



Esta es una copia impresa del documento electrónico (Ref: 25509151 6MD5A-4QVX3-JGFYY 2EDD083EC0E08E55082095DFD252810C71A7ACDC) generada con la aplicación informática Firmador. El documento está FIRMADO. Mediante el código de verificación puede comprobar la validez de la firma electrónica de los documentos firmados en la dirección web: <https://verificador.granada.org/>

AYUNTAMIENTO DE GRANADA									
Informe de Movimientos Bancarios según Conciliación									
PRESUPUESTO		2023	Periodo desde		1/12/2023	hasta		31/12/2023	
Ordinal:			Desde el Ordinal		:	816	Hasta el Ordinal		816
Fecha Oper.	Fecha Valor	Importe al Debe	Importe al Haber	Saldo	Conciliado ( SI / NO )	Texto			



## CONCILIACIÓN BANCARIA

INFORME DE MOVIMIENTOS BANCARIOS SEGÚN CONCILIACIÓN

31/12/2023

Fecha Obtención 09/01/2024 9:33:35  
Pág. 1

Ordinal Bancario:	818	ACF HAB. MACARENA GOMEZ MONTERO
BIC:	BCOESMM023	CAJA RURAL DE GRANADA. SDAD. COOP. CDTO.
IBAN:		
Cuenta Contable :	5751	

<b>SALDOS S/ BANCOS A FECHA :</b>	<b>Importe</b>	<b>2.081,32</b>
<b>27/12/2023</b>		
<b>CORROS EFECTUADOS POR LA ENTIDAD NO REGISTRADOS POR EL BANCO</b>		

Fecha Oper.	Nº Oper.	Concepto	Importe
			<b>Total</b>

PAGOS EFECTUADOS POR EL BANCO NO REGISTRADOS POR LA ENTIDAD

Fecha Oper.	Nº Oper.	Concepto	Importe
		<b>Total</b>	

COBROS EFECTUADOS POR EL BANCO NO REGISTRADOS POR LA ENTIDAD

Fecha Oper.	Nº Oper.	Concepto	Importe
			<b>Total</b>



AYUNTAMIENTO DE GRANADA									
OPERACIONES CONTABLES SEGÚN CONCILIACIÓN									
PRESUPUESTO 2023		Periodo desde 1/12/2023		hasta 31/12/2023		Saldo Inicial :			
Ordinal: 818						Saldo Anterior :			
F. Cont.	F. Conc.	Num. Caja	Núm. Oper.	Ingresos	Pag.	Saldos	Tercero / Texto Explicativo		
20/12/2023	20/12/2023	20230002274	320230016476	5.000,00		5.000,00	<div></div>		
29/12/2023	21/12/2023	20230015756	320230017099		91,01	4.908,99			
29/12/2023	21/12/2023	20230015757	320230017102		2.519,21	2.389,78			
29/12/2023	21/12/2023	20230015758	320230017105		187,46	2.202,32			
29/12/2023	21/12/2023	20230015759	320230017108		121,00	2.081,32			
Total:				5.000,00	2.918,68				







AYUNTAMIENTO DE GRANADA

PRESUPUESTO 2023

CONCILIACIÓN BANCARIA

INFORME DE MOVIMIENTOS BANCARIOS SEGÚN CONCILIACIÓN

31/12/2023

Ordinal Bancario: 819  
BIC: CAIXESBXXX  
IBAN:   
Cuenta Contable : 5751

ACF HAB. GUSTAVO GARCIA VILLANOVA.  
CAIXABANK. S.A.

2.813,16

Importe

13/12/2023

SALDOS S/ BANCOS A FECHA :

COBROS EFECTUADOS POR LA ENTIDAD NO REGISTRADOS POR EL BANCO

Fecha Oper.	Nº Oper.	Concepto	Importe
		Total	

PAGOS EFECTUADOS POR EL BANCO NO REGISTRADOS POR LA ENTIDAD

Fecha Oper.	Nº Oper.	Concepto	Importe
		Total	

COBROS EFECTUADOS POR EL BANCO NO REGISTRADOS POR LA ENTIDAD

Fecha Oper.	Nº Oper.	Concepto	Importe
		Total	





AYUNTAMIENTO DE GRANADA

PRESUPUESTO 2023

CONCILIACIÓN BANCARIA

INFORME DE MOVIMIENTOS BANCARIOS SEGÚN CONCILIACIÓN

31/12/2023

Fecha Obtención 17/01/2024 13:31:06  
Pag. 2

PAGOS EFECTUADOS POR LA ENTIDAD NO REGISTRADOS POR EL BANCO

Fecha Oper.	Nº Oper.	Concepto	Importe
Total			

TOTAL INFORME	2.813,16
SALDO EN CONTABILIDAD A FECHA :	31/12/2023
Diferencias entre el banco y Contabilidad :	2.813,16

EL/LA RESPONSABLE ADMINISTRATIVO



AYUNTAMIENTO DE GRANADA									
OPERACIONES CONTABLES SEGÚN CONCILIACIÓN									
PRESUPUESTO		2023	Periodo desde		1/12/2023	hasta		31/12/2023	
Ordinal:		819	Saldo Inicial :		2.685,62		Saldo Anterior :		3.873,12
F. Cont.	F. Conc.	Num. Caja	Núm. Oper.	Ingresos	Pag.	Saldos	Tercero / Texto Explicativo		
31/12/2023	13/12/2023	20230016126	320230018249		1.059,96	1.625,66	ES		
Total:					1.059,96				



AYUNTAMIENTO DE GRANADA										Fecha Obtención	31/01/2024	12:26:01
PRESUPUESTO 2023										Pag. 1		
Informe de Movimientos Bancarios según Conciliación												
Periodo desde 1/12/2023 hasta 31/12/2023												
Desde el Ordinal : 819										Hasta el Ordinal : 819		
Ordinal: 819												
Fecha Oper.	Fecha Valor	Importe al Debe	Importe al Haber	Saldo	Conciliado ( SI / NO )	Texto						
05/12/2023	05/12/2023		1,00	3.608,13	S	<div></div>						
13/12/2023	13/12/2023	264,99		3.343,14	S							
13/12/2023	13/12/2023	264,99		3.078,15	S							
13/12/2023	13/12/2023	264,99		2.813,16	S							



AYUNTAMIENTO DE GRANADA

PRESUPUESTO 2023

CONCILIACIÓN BANCARIA

INFORME DE MOVIMIENTOS BANCARIOS SEGÚN CONCILIACIÓN

31/12/2023

Ordinal Bancario:

BIC:

IBAN:

Cuenta Contable :

820

CAIXESBXXX

5751

ACF HAB. MARIA JOSE DE HARO BALAO

CAIXABANK. S.A.

SALDOS S/ BANCOS A FECHA :

15/12/2023

Importe

4.050,57

COBROS EFECTUADOS POR LA ENTIDAD NO REGISTRADOS POR EL BANCO

Fecha Oper.	Nº Oper.	Concepto	Importe
		Total	

PAGOS EFECTUADOS POR EL BANCO NO REGISTRADOS POR LA ENTIDAD

Fecha Oper.	Nº Oper.	Concepto	Importe
		Total	

COBROS EFECTUADOS POR EL BANCO NO REGISTRADOS POR LA ENTIDAD

Fecha Oper.	Nº Oper.	Concepto	Importe
		Total	





AYUNTAMIENTO DE GRANADA

PRESUPUESTO 2023

CONCILIACIÓN BANCARIA

INFORME DE MOVIMIENTOS BANCARIOS SEGÚN CONCILIACIÓN

31/12/2023

PAGOS EFECTUADOS POR LA ENTIDAD NO REGISTRADOS POR EL BANCO

Fecha Oper.	Nº Oper.	Concepto	Importe
Total			

TOTAL INFORME		4.050,57
SALDO EN CONTABILIDAD A FECHA :	19/12/2023	4.050,57
Diferencias entre el banco y Contabilidad :		


EL/LA RESPONSABLE ADMINISTRATIVO



AYUNTAMIENTO DE GRANADA										Fecha Obtención	05/01/2024	12:03:47		
OPERACIONES CONTABLES SEGÚN CONCILIACIÓN										Pág.	1			
PRESUPUESTO		2023		Periodo desde		1/12/2023		hasta		31/12/2023				
Ordinal:		820								Saldo Inicial :	35.249,87	Saldo Anterior :	10.429,62	
F. Cont.	F. Conc.	Num. Caja	Núm. Oper.	Ingresos	Pag.	Saldos	Tercero / Texto Explicativo							
05/12/2023	07/12/2023	20230002201	320230015543	631,30		35.881,17	<div></div>							
05/12/2023	07/12/2023	20230002197	320230015539	9.295,00		45.176,17								
05/12/2023	07/12/2023	20230002202	320230015544	5.450,00		50.626,17								
05/12/2023	07/12/2023	20230002199	320230015541	7.545,00		58.171,17								
05/12/2023	07/12/2023	20230002198	320230015540	7.300,00		65.471,17								
05/12/2023	07/12/2023	20230002200	320230015542	1.090,00		66.561,17								
18/12/2023	15/12/2023	20230014681	320230016003		600,00	65.961,17								II
18/12/2023	15/12/2023	20230014682	320230016006		600,00	65.361,17								ACF
18/12/2023	15/12/2023	20230014683	320230016009		600,00	64.761,17								ACF
18/12/2023	15/12/2023	20230014684	320230016012		600,00	64.161,17								ACF
18/12/2023	15/12/2023	20230014689	320230016027		600,00	63.561,17								ON
18/12/2023	15/12/2023	20230014685	320230016015		200,00	63.361,17								ACF
18/12/2023	15/12/2023	20230014690	320230016030		600,00	62.761,17								ACF
18/12/2023	15/12/2023	20230014687	320230016021		200,00	62.561,17								ACF
18/12/2023	15/12/2023	20230014691	320230016033		600,00	61.961,17								ACF





AYUNTAMIENTO DE GRANADA									
OPERACIONES CONTABLES SEGÚN CONCILIACIÓN									
PRESUPUESTO	2023	Periodo desde	1/12/2023	hasta	31/12/2023	Saldo Inicial :	35.249,87	Saldo Anterior :	10.429,62
Ordinal:	820								
F. Cont.	F. Conc.	Num. Caja	Núm. Oper.	Ingresos	Pag.	Saldos	Tercero / Texto Explicativo		
18/12/2023	15/12/2023	20230014686	320230016018		600,00	61.361,17			
18/12/2023	15/12/2023	20230014692	320230016036		600,00	60.761,17			
18/12/2023	15/12/2023	20230014688	320230016024		600,00	60.161,17			
18/12/2023	13/12/2023	20230014693	320230016039		300,00	59.861,17			
18/12/2023	15/12/2023	20230014694	320230016042		600,00	59.261,17			
18/12/2023	15/12/2023	20230014706	320230016077		600,00	58.661,17			
18/12/2023	15/12/2023	20230014695	320230016045		600,00	58.061,17			
18/12/2023	15/12/2023	20230014708	320230016083		200,00	57.861,17			
18/12/2023	12/12/2023	20230014697	320230016051		700,00	57.161,17			
18/12/2023	15/12/2023	20230014709	320230016086		200,00	56.961,17			
18/12/2023	15/12/2023	20230014699	320230016057		600,00	56.361,17			
18/12/2023	15/12/2023	20230014710	320230016089		200,00	56.161,17			




AYUNTAMIENTO DE GRANADA				OPERACIONES CONTABLES SEGÚN CONCILIACIÓN				Fecha Obtención	05/01/2024	12:03:47
PRESUPUESTO 2023				Periodo desde 1/12/2023 hasta 31/12/2023				Pág.	3	
Ordinal: 820				Saldo Inicial : 35.249,87				Saldo Anterior :	10.429,62	
F. Cont.	F. Conc.	Num. Caja	Núm. Oper.	Ingresos	Pag.	Saldos	Tercero / Texto Explicativo			
18/12/2023	15/12/2023	20230014702	320230016065		600,00	55.561,17				
18/12/2023	15/12/2023	20230014711	320230016092		200,00	55.361,17				
18/12/2023	15/12/2023	20230014705	320230016074		600,00	54.761,17				
18/12/2023	15/12/2023	20230014712	320230016095		200,00	54.561,17				
18/12/2023	15/12/2023	20230014698	320230016054		600,00	53.961,17				
18/12/2023	15/12/2023	20230014713	320230016098		200,00	53.761,17				
18/12/2023	15/12/2023	20230014703	320230016068		900,00	52.861,17				
18/12/2023	15/12/2023	20230014714	320230016101		600,00	52.261,17				
18/12/2023	15/12/2023	20230014700	320230016060		600,00	51.661,17				
18/12/2023	15/12/2023	20230014715	320230016104		600,00	51.061,17				
18/12/2023	15/12/2023	20230014696	320230016048		600,00	50.461,17				
18/12/2023	15/12/2023	20230014718	320230016113		600,00	49.861,17				



AYUNTAMIENTO DE GRANADA										Fecha Obtención	05/01/2024	12:03:47
OPERACIONES CONTABLES SEGÚN CONCILIACIÓN										Pág.		
PRESUPUESTO		2023	Periodo desde		1/12/2023	hasta		31/12/2023	Saldo Inicial :	35.249,87	Saldo Anterior :	10.429,62
Ordinal:		820										
F. Cont.	F. Conc.	Num. Caja	Núm. Oper.	Ingresos	Pag.	Saldos	Tercero / Texto Explicativo					
18/12/2023	15/12/2023	20230014719	320230016116		200,00	49.661,17	<div></div>					
18/12/2023	15/12/2023	20230014726	320230016137		600,00	49.061,17						
18/12/2023	15/12/2023	20230014721	320230016122		200,00	48.861,17						
18/12/2023	15/12/2023	20230014727	320230016140		600,00	48.261,17						
18/12/2023	15/12/2023	20230014723	320230016128		600,00	47.661,17						
18/12/2023	15/12/2023	20230014722	320230016125		600,00	47.061,17						
18/12/2023	15/12/2023	20230014724	320230016131		600,00	46.461,17						
19/12/2023	15/12/2023	20230014733	320230016149		600,00	45.861,17						
19/12/2023	15/12/2023	20230014734	320230016152		600,00	45.261,17						
19/12/2023	15/12/2023	20230014735	320230016155		600,00	44.661,17						
19/12/2023	15/12/2023	20230014736	320230016158		200,00	44.461,17	EL					
19/12/2023	15/12/2023	20230014741	320230016173		600,00	43.861,17						



AYUNTAMIENTO DE GRANADA									
OPERACIONES CONTABLES SEGÚN CONCILIACIÓN									
PRESUPUESTO 2023		Periodo desde 1/12/2023		hasta 31/12/2023					
Ordinal:	820	F. Conc.	Num. Caja	Núm. Oper.	Ingresos	Pag.	Saldos	Saldo Inicial :	Saldo Anterior :
								35.249,87	10.429,62
19/12/2023	15/12/2023	20230014737	320230016161			900,00	42.961,17		
19/12/2023	15/12/2023	20230014742	320230016176			600,00	42.361,17		
19/12/2023	15/12/2023	20230014739	320230016167			600,00	41.761,17		
19/12/2023	15/12/2023	20230014743	320230016179			600,00	41.161,17		
19/12/2023	15/12/2023	20230014738	320230016164			600,00	40.561,17		
19/12/2023	15/12/2023	20230014744	320230016182			500,00	40.061,17		
19/12/2023	15/12/2023	20230014740	320230016170			300,00	39.761,17		
19/12/2023	15/12/2023	20230014745	320230016185			600,00	39.161,17		
19/12/2023	15/12/2023	20230014746	320230016188			600,00	38.561,17		
19/12/2023	15/12/2023	20230014756	320230016231			600,00	37.961,17		
19/12/2023	15/12/2023	20230014757	320230016234			600,00	37.361,17		
19/12/2023	15/12/2023	20230014748	320230016194			360,00	37.001,17		
								Tercero / Texto Explicativo	

AYUNTAMIENTO DE GRANADA									
OPERACIONES CONTABLES SEGÚN CONCILIACIÓN									
PRESUPUESTO	2023	Periodo desde	1/12/2023	hasta	31/12/2023	Saldo Inicial :	35.249,87	Saldo Anterior :	10.429,62
Ordinal:	820								
F. Cont.	F. Conc.	Num. Caja	Núm. Oper.	Ingresos	Pag.	Saldos	Tercero / Texto Explicativo		
19/12/2023	15/12/2023	20230014758	320230016237		300,00	36.701,17			
19/12/2023	15/12/2023	20230014750	320230016200		600,00	36.101,17			
19/12/2023	15/12/2023	20230014759	320230016240		600,00	35.501,17			
19/12/2023	15/12/2023	20230014752	320230016219		1.094,90	34.406,27			
19/12/2023	15/12/2023	20230014760	320230016243		600,00	33.806,27			
19/12/2023	15/12/2023	20230014754	320230016225		200,00	33.606,27			
19/12/2023	15/12/2023	20230014761	320230016246		600,00	33.006,27			
19/12/2023	15/12/2023	20230014747	320230016191		380,00	32.626,27			
19/12/2023	15/12/2023	20230014762	320230016249		500,00	32.126,27			
19/12/2023	15/12/2023	20230014751	320230016203		600,00	31.526,27			
19/12/2023	15/12/2023	20230014763	320230016257		300,00	31.226,27			
19/12/2023	15/12/2023	20230014755	320230016228		600,00	30.626,27			



AYUNTAMIENTO DE GRANADA										Fecha Obtención	05/01/2024	12:03:47
OPERACIONES CONTABLES SEGÚN CONCILIACIÓN										Pág.	7	
PRESUPUESTO		2023		Periodo desde		1/12/2023		hasta		31/12/2023		
Ordinal:		820						Saldo Inicial :		35.249,87		
								Saldo Anterior :		10.429,62		
F. Cont.	F. Conc.	Num. Caja	Núm. Oper.	Ingresos	Pag.	Saldos	Tercero / Texto Explicativo					
19/12/2023	15/12/2023	20230014764	320230016260		316,00	30.310,27	<div></div>					
19/12/2023	15/12/2023	20230014753	320230016222		600,00	29.710,27						
19/12/2023	15/12/2023	20230014765	320230016263		34,30	29.675,97						
19/12/2023	15/12/2023	20230014749	320230016197		600,00	29.075,97						
19/12/2023	15/12/2023	20230014766	320230016266		205,15	28.870,82						
Total:				31.311,30	37.690,35							

AYUNTAMIENTO DE GRANADA									
INFORME DE MOVIMIENTOS BANCARIOS SEGÚN CONCILIACIÓN									
PRESUPUESTO		2023	Periodo desde		1/12/2023	hasta	31/12/2023		
Ordinal:		820	Desde el Ordinal		:	820	Hasta el Ordinal	:	820
Fecha Oper.	Fecha Valor	Importe al Debe	Importe al Haber	Saldo	Conciliado ( SI / NO )	Texto			
04/12/2023	04/12/2023	600,00		3.390,17	S				
05/12/2023	05/12/2023	200,00		3.190,17	S				
07/12/2023	07/12/2023		9.295,00	12.485,17	S				
07/12/2023	07/12/2023		7.545,00	20.030,17	S				
07/12/2023	07/12/2023		7.300,00	27.330,17	S				
07/12/2023	07/12/2023		5.450,00	32.780,17	S				
07/12/2023	07/12/2023		1.090,00	33.870,17	S				
07/12/2023	07/12/2023		631,30	34.501,47	S				
12/12/2023	12/12/2023	600,00		33.901,47	S				
12/12/2023	12/12/2023	600,00		33.301,47	S				
12/12/2023	12/12/2023	600,00		32.701,47	S				



AYUNTAMIENTO DE GRANADA				Informe de Movimientos Bancarios según Conciliación				Fecha Obtención 05/01/2024		12:04:06	
PRESUPUESTO 2023				Periodo desde 1/12/2023 hasta 31/12/2023				Pág. 2			
Ordinal: 820				Desde el Ordinal : 820 Hasta el Ordinal : 820							
Fecha Oper.	Fecha Valor	Importe al Debe	Importe al Haber	Saldo	Conciliado ( SI / NO )	Texto					
12/12/2023	12/12/2023	600,00		32.101,47	S	CARG.CHEQUE 27205000000000TLECARG.CHEQUE 27205					
12/12/2023	12/12/2023	600,00		31.501,47	S	CARG.CHEQUE 27154000000000TLECARG.CHEQUE 27154					
12/12/2023	12/12/2023	600,00		30.901,47	S	CARG.CHEQUE 27158000000000TLECARG.CHEQUE 27158					
12/12/2023	12/12/2023	600,00		30.301,47	S	CARG.CHEQUE 27160000000000TLECARG.CHEQUE 27160					
12/12/2023	12/12/2023	700,00		29.601,47	S	CARG.CHEQUE 27156000000000TLECARG.CHEQUE 27156					
12/12/2023	12/12/2023	300,00		29.301,47	S	CARG.CHEQUE 27204000000000TLECARG.CHEQUE 27204					
12/12/2023	12/12/2023	600,00		28.701,47	S	CARG.CHEQUE 27151000000000TLECARG.CHEQUE 27151					
12/12/2023	12/12/2023	600,00		28.101,47	S	CARG.CHEQUE 27150000000000TLECARG.CHEQUE 27150					
12/12/2023	12/12/2023	200,00		27.901,47	S	CARG.CHEQUE 27157000000000TLECARG.CHEQUE 27157					
12/12/2023	12/12/2023	600,00		27.301,47	S	CARG.CHEQUE 27149000000000TLECARG.CHEQUE 27149					
12/12/2023	12/12/2023	600,00		26.701,47	S	CARG.CHEQUE 27148000000000TLECARG.CHEQUE 27148					
12/12/2023	12/12/2023	600,00		26.101,47	S	CARG.CHEQUE 27147000000000TLECARG.CHEQUE 27147					
12/12/2023	12/12/2023	600,00		25.501,47	S	CARG.CHEQUE 27203000000000TLECARG.CHEQUE 27203					
12/12/2023	12/12/2023	600,00		24.901,47	S	CARG.CHEQUE 27202000000000TLECARG.CHEQUE 27202					
12/12/2023	12/12/2023	600,00		24.301,47	S	CARG.CHEQUE 27140064000000ADXCARG.CHEQUE 27140					
13/12/2023	13/12/2023	300,00		24.001,47	S	CARG.CHEQUE 27208000000000TLECARG.CHEQUE 27208					
13/12/2023	13/12/2023	600,00		23.401,47	S	CARG.CHEQUE 27206000000000TLECARG.CHEQUE 27206					
13/12/2023	13/12/2023	600,00		22.801,47	S	CARG.CHEQUE 27212000000000TLECARG.CHEQUE 27212					
13/12/2023	13/12/2023	200,00		22.601,47	S	CARG.CHEQUE 27207000000000TLECARG.CHEQUE 27207					
13/12/2023	13/12/2023	600,00		22.001,47	S	CARG.CHEQUE 27201000000000TLECARG.CHEQUE 27201					
13/12/2023	13/12/2023	600,00		21.401,47	S	CARG.CHEQUE 27139064000000ADXCARG.CHEQUE 27139					
13/12/2023	13/12/2023	600,00		20.801,47	S	CARG.CHEQUE 27210064000000ADXCARG.CHEQUE 27210					
14/12/2023	14/12/2023	600,00		20.201,47	S	CARG.CHEQUE 27153000000000TLECARG.CHEQUE 27153					
14/12/2023	14/12/2023	600,00		19.601,47	S	CARG.CHEQUE 27138000000000TLECARG.CHEQUE 27138					





AYUNTAMIENTO DE GRANADA									
INFORME DE MOVIMIENTOS BANCARIOS SEGÚN CONCILIACIÓN									
PRESUPUESTO		2023	Periodo desde		1/12/2023	hasta	31/12/2023		
Ordinal:		820	Desde el Ordinal		:	820	Hasta el Ordinal	:	820
Fecha Oper.	Fecha Valor	Importe al Debe	Importe al Haber	Saldo	Conciliado ( SI / NO )	Texto			
14/12/2023	14/12/2023	600,00		19.001,47	S	CARG.CHEQUE		27216000000000TLECARG.CHEQUE	
14/12/2023	14/12/2023	360,00		18.641,47	S	CARG.CHEQUE		27220000000000TLECARG.CHEQUE	
14/12/2023	14/12/2023	600,00		18.041,47	S	CARG.CHEQUE		27227000000000TLECARG.CHEQUE	
14/12/2023	14/12/2023	900,00		17.141,47	S	CARG.CHEQUE		27214000000000TLECARG.CHEQUE	
14/12/2023	14/12/2023	380,00		16.761,47	S	CARG.CHEQUE		27224000000000TLECARG.CHEQUE	
14/12/2023	14/12/2023	600,00		16.161,47	S	CARG.CHEQUE		27225000000000TLECARG.CHEQUE	
14/12/2023	14/12/2023	600,00		15.561,47	S	CARG.CHEQUE		27217000000000TLECARG.CHEQUE	
14/12/2023	14/12/2023	600,00		14.961,47	S	CARG.CHEQUE		27213000000000TLECARG.CHEQUE	
14/12/2023	14/12/2023	600,00		14.361,47	S	CARG.CHEQUE		27221000000000TLECARG.CHEQUE	
14/12/2023	14/12/2023	600,00		13.761,47	S	CARG.CHEQUE		27229000000000TLECARG.CHEQUE	
14/12/2023	14/12/2023	500,00		13.261,47	S	CARG.CHEQUE		27228000000000TLECARG.CHEQUE	
14/12/2023	14/12/2023	600,00		12.661,47	S	CARG.CHEQUE		27230000000000TLECARG.CHEQUE	
14/12/2023	14/12/2023	600,00		12.061,47	S	CARG.CHEQUE		27232000000000TLECARG.CHEQUE	
14/12/2023	14/12/2023	600,00		11.461,47	S	CARG.CHEQUE		27233000000000TLECARG.CHEQUE	
14/12/2023	14/12/2023	200,00		11.261,47	S	CARG.CHEQUE		27231000000000TLECARG.CHEQUE	
14/12/2023	14/12/2023	600,00		10.661,47	S	CARG.CHEQUE		27234000000000TLECARG.CHEQUE	
14/12/2023	14/12/2023	200,00		10.461,47	S	CARG.CHEQUE		27215064000000ADXCARC.CHEQUE	
14/12/2023	14/12/2023	600,00		9.861,47	S	CARG.CHEQUE		27226064000000ADXCARC.CHEQUE	
15/12/2023	15/12/2023	600,00		9.261,47	S	CARG.CHEQUE		27146064000000ADXCARC.CHEQUE	
15/12/2023	15/12/2023	600,00		8.661,47	S	CARG.CHEQUE		27235000000000TLECARG.CHEQUE	
15/12/2023	15/12/2023	600,00		8.061,47	S	CARG.CHEQUE		27218000000000TLECARG.CHEQUE	
15/12/2023	15/12/2023	1.094,90		6.966,57	S	CARG.CHEQUE		27238000000000TLECARG.CHEQUE	
15/12/2023	15/12/2023	600,00		6.366,57	S	CARG.CHEQUE		27237000000000TLECARG.CHEQUE	
15/12/2023	15/12/2023	600,00		5.766,57	S	CARG.CHEQUE		27236000000000TLECARG.CHEQUE	







AYUNTAMIENTO DE GRANADA

PRESUPUESTO 2023

CONCILIACIÓN BANCARIA

INFORME DE MOVIMIENTOS BANCARIOS SEGÚN CONCILIACIÓN

31/12/2023

Ordinal Bancario: 828  
BIC: CAIXESBXXX  
IBAN:   
Cuenta Contable : 5751

ACF. HAB MERCEDES BIEDMA VELAZQUEZ  
CAIXABANK. S.A.

7.774,82

Importe

05/12/2023

SALDOS S/ BANCOS A FECHA :

COBROS EFECTUADOS POR LA ENTIDAD NO REGISTRADOS POR EL BANCO

Fecha Oper.	Nº Oper.	Concepto	Importe
		Total	

PAGOS EFECTUADOS POR EL BANCO NO REGISTRADOS POR LA ENTIDAD

Fecha Oper.	Nº Oper.	Concepto	Importe
		Total	

COBROS EFECTUADOS POR EL BANCO NO REGISTRADOS POR LA ENTIDAD

Fecha Oper.	Nº Oper.	Concepto	Importe
		Total	





AYUNTAMIENTO DE GRANADA

PRESUPUESTO 2023

CONCILIACIÓN BANCARIA

INFORME DE MOVIMIENTOS BANCARIOS SEGÚN CONCILIACIÓN

31/12/2023

PAGOS EFECTUADOS POR LA ENTIDAD NO REGISTRADOS POR EL BANCO

Fecha Oper.	Nº Oper.	Concepto	Importe
Total			

TOTAL INFORME	7.774,82
SALDO EN CONTABILIDAD A FECHA :	12/12/2023
Diferencias entre el banco y Contabilidad :	7.774,82

EL/LA RESPONSABLE ADMINISTRATIVO



AYUNTAMIENTO DE GRANADA									
OPERACIONES CONTABLES SEGÚN CONCILIACIÓN									
PRESUPUESTO	2023	Periodo desde	1/12/2023	hasta	31/12/2023	Saldo Inicial :	7.653,99	Saldo Anterior :	12.000,00
Ordinal:	828								
F. Cont.	F. Conc.	Num. Caja	Núm. Oper.	Ingresos	Pag.	Saldos	Tercero / Texto Explicativo		
12/12/2023	05/12/2023	20230014554	320230015818		50,96	7.603,03			
12/12/2023	05/12/2023	20230014555	320230015822		406,93	7.196,10			
12/12/2023	05/12/2023	20230014552	320230015810		963,59	6.232,51			
12/12/2023	05/12/2023	20230014556	320230015826		208,22	6.024,29			
12/12/2023	05/12/2023	20230014551	320230015806		1.117,75	4.906,54			
12/12/2023	05/12/2023	20230014557	320230015830		401,83	4.504,71			
12/12/2023	05/12/2023	20230014553	320230015814		958,78	3.545,93			
12/12/2023	05/12/2023	20230014558	320230015834		117,12	3.428,81			
Total:						4.225,18			

AYUNTAMIENTO DE GRANADA				Informe de Movimientos Bancarios según Conciliación				Fecha Obtención 05/01/2024		12:05:40	
PRESUPUESTO 2023				Periodo desde 1/12/2023 hasta 31/12/2023		828		Pág.		1	
Ordinal: 828				Desde el Ordinal : 828		Hasta el Ordinal : 828					
Fecha Oper.	Fecha Valor	Importe al Debe	Importe al Haber	Saldo	Conciliado ( SI / NO )	Texto					
05/12/2023	05/12/2023	1.117,75		10.828,26	S	<div></div>					
05/12/2023	05/12/2023	347,84		10.480,42	S						
05/12/2023	05/12/2023	406,93		10.073,49	S						
05/12/2023	05/12/2023	50,96		10.022,53	S						
05/12/2023	05/12/2023	958,78		9.063,75	S						
05/12/2023	05/12/2023	117,12		8.946,63	S						
05/12/2023	05/12/2023	963,59		7.983,04	S						
05/12/2023	05/12/2023	208,22		7.774,82	S						





AYUNTAMIENTO DE GRANADA

PRESUPUESTO 2023

CONCILIACIÓN BANCARIA

INFORME DE MOVIMIENTOS BANCARIOS SEGÚN CONCILIACIÓN

31/12/2023

Ordinal Bancario:

BIC:

IBAN:

Cuenta Contable :

829

BCOEESMM023

5751

ACF . HAB. RITA ESPADAS AGUADO

CAJA RURAL DE GRANADA. SDAD. COOP. CDTO.

SALDOS S/ BANCOS A FECHA : 21/1/2023 Importe 4.680,80

COBROS EFECTUADOS POR LA ENTIDAD NO REGISTRADOS POR EL BANCO


Fecha Oper.	Nº Oper.	Concepto	Importe
		Total	

PAGOS EFECTUADOS POR EL BANCO NO REGISTRADOS POR LA ENTIDAD

Fecha Oper.	Nº Oper.	Concepto	Importe
		Total	

COBROS EFECTUADOS POR EL BANCO NO REGISTRADOS POR LA ENTIDAD

Fecha Oper.	Nº Oper.	Concepto	Importe
		Total	



CONCILIACIÓN BANCARIA

INFORME DE MOVIMIENTOS BANCARIOS SEGÚN CONCILIACIÓN

31/12/2023

PAGOS EFECTUADOS POR LA ENTIDAD NO REGISTRADOS POR EL BANCO

Fecha Oper.	Nº Oper.	Concepto	Importe
		<b>Total</b>	

EL/LA RESPONSABLE ADMINISTRATIVO

TOTAL INFORME	4.680,80
SALDO EN CONTABILIDAD A FECHA :	15/12/2023
Diferencias entre el banco y Contabilidad :	4.680,80





Esta es una copia impresa del documento electrónico (Ref: 25509151-6MD5A-4QVX3-JGFYY-2EDD083EC0E08E55082095DFD252810C71A74CDC) generada con la aplicación informática Firmadoc. El documento está FIRMADO. Mediante el código de verificación puede comprobar la validez de la firma electrónica de los documentos firmados en la dirección web: <https://verificador.granada.org>

AYUNTAMIENTO DE GRANADA

OPERACIONES CONTABLES SEGÚN CONCILIACIÓN

Fecha Obtención 05/01/2024 12:06:47

Pág. 1

Presupuesto 2023

Periodo desde 1/12/2023 hasta 31/12/2023

Ordinal: 829

Saldo Inicial : 4.107,20

Saldo Anterior : 4.680,80

F. Cont.	F. Conc.	Num. Caja	Núm. Oper.	Ingresos	Pag.	Saldos	Tercero / Texto Explicativo
Total:							

AYUNTAMIENTO DE GRANADA									
Informe de Movimientos Bancarios según Conciliación									
PRESUPUESTO		2023	Periodo desde		1/12/2023	hasta		31/12/2023	
Ordinal:			Desde el Ordinal		:	829	Hasta el Ordinal		829
Fecha Oper.	Fecha Valor	Importe al Debe	Importe al Haber	Saldo	Conciliado ( SI / NO )	Texto			





AYUNTAMIENTO DE GRANADA

PRESUPUESTO 2023

CONCILIACIÓN BANCARIA

INFORME DE MOVIMIENTOS BANCARIOS SEGÚN CONCILIACIÓN

31/12/2023

Ordinal Bancario:

BIC:

IBAN:

Cuenta Contable :

830

BCOEESMM023

5751

ACF HAB JOSE A. GUTIERREZ HERNANDEZ

CAJA RURAL DE GRANADA. SDAD. COOP. CDTO.

SALDOS S/ BANCOS A FECHA :

20/12/2023

Importe

4.089,50

COBROS EFECTUADOS POR LA ENTIDAD NO REGISTRADOS POR EL BANCO

Fecha Oper.	Nº Oper.	Concepto	Importe
		Total	

PAGOS EFECTUADOS POR EL BANCO NO REGISTRADOS POR LA ENTIDAD

Fecha Oper.	Nº Oper.	Concepto	Importe
		Total	

COBROS EFECTUADOS POR EL BANCO NO REGISTRADOS POR LA ENTIDAD

Fecha Oper.	Nº Oper.	Concepto	Importe
		Total	





AYUNTAMIENTO DE GRANADA

PRESUPUESTO 2023

CONCILIACIÓN BANCARIA

INFORME DE MOVIMIENTOS BANCARIOS SEGÚN CONCILIACIÓN

31/12/2023

Fecha Obtención 10/01/2024 13:13:37  
Pag. 2

PAGOS EFECTUADOS POR LA ENTIDAD NO REGISTRADOS POR EL BANCO

Fecha Oper.	Nº Oper.	Concepto	Importe
Total			

TOTAL INFORME	4.089,50
SALDO EN CONTABILIDAD A FECHA :	29/12/2023
Diferencias entre el banco y Contabilidad :	4.089,50

EL/LA RESPONSABLE ADMINISTRATIVO





TAMIENTO DE GRANADA  
AYUNTAMIENTO DE GRANADA

Fecha Obtención 23/02/2024 12:29:47  
Pág. 1

PRESUPUESTO 2023

CONCILIACIÓN BANCARIA  
INFORME DE MOVIMIENTOS BANCARIOS SEGÚN CONCILIACIÓN 31/12/2023

Ordinal Bancario: 709

P.J. ZUHEROS PADILLA ANA MARIA

Código del Banco :

Código de Sucursal

Cuenta Corriente :

Cuenta Contable : 5740

SALDOS S/ BANCOS A FECHA

Importe

COBROS EFECTUADOS POR LA ENTIDAD NO REGISTRADOS POR EL BANCO


Fecha Oper.	Nº Oper.	Concepto	Importe
28/09/2023	320230012228	PAGO A JUSTIFICAR PARA GASTOS MENORES DE LOS CURSOS DEL AREA DE EMPLEO 2023. APROB. DECRETO 01/09/23.	500,00
Total			500,00

PAGOS EFECTUADOS POR EL BANCO NO REGISTRADOS POR LA ENTIDAD

Fecha Oper.	Nº Oper.	Concepto	Importe
Total			

COBROS EFECTUADOS POR EL BANCO NO REGISTRADOS POR LA ENTIDAD

Fecha Oper.	Nº Oper.	Concepto	Importe
Total			





TAMIENTO DE GRANADA  
AYUNTAMIENTO DE GRANADA

Fecha Obtención 23/02/2024 12:29:47  
Pág. 2

PRESUPUESTO 2023


CONCILIACIÓN BANCARIA  
INFORME DE MOVIMIENTOS BANCARIOS SEGÚN CONCILIACIÓN 31/12/2023

PAGOS EFECTUADOS POR LA ENTIDAD NO REGISTRADOS POR EL BANCO


Fecha Oper.	Nº Oper.	Concepto	Importe
Total			

TOTAL INFORME  
SALDO EN CONTABILIDAD A FECHA : 28/09/2023 500,00  
Diferencias entre el banco y Contabilidad : 500,00

EL/LA RESPONSABLE ADMINISTRATIVO



AYUNTAMIENTO DE GRANADA						
OPERACIONES CONTABLES SEGÚN CONCILIACIÓN						
PRESUPUESTO 2023						
Periodo desde 1/1/2023 hasta 31/12/2023						
Ordinal: 709						
Saldo Inicial : Saldo Anterior :						
F. Cont.	F. Conc.	Núm. Caja	Núm. Oper.	Ingresos	Pag.	Saldos
28/09/2023		20230001856	320230012228	500,00		ZUHEROS PADILLA ANA MARIA PAGO A JUSTIFICAR PARA GASTOS MENORES DE LOS CURSOS DEL AREA DE EMPLEO 2023, APROB. DECRETO 01/09/23.
Total:				500,00		



DOCUMENTO

LISTADO DE CONCILIACIÓN BANCARIA: INFORME ARQUEO PAGOS A JUSTIFICAR A 31-12-2023 NUEVO

IDENTIFICADORES

OTROS DATOS


Código para validación: LVMOQ-DN0KF-Y1VPY  
Página 4 de 4

FIRMAS

El documento ha sido firmado o aprobado por :  
1.- INMACULADA GARCIA PUERTAS, Jefe/a Sección - Cajas Depósitos y Otros Recursos, de AYUNTAMIENTO DE GRANADA. Firmado 23/02/2024 13:23

ESTADO

FIRMADO  
23/02/2024 13:23



Esta es una copia impresa del documento electrónico (Ref: 25532683 LVMOQ-DN0KF-Y1VPY 079A072449F3DA4371616387ABAC35A44F19F5B4) generada con la aplicación informática Firmadoc. El documento está FIRMADO. Mediante el código de verificación puede comprobar la validez de la firma electrónica de los documentos firmados en la dirección web: <https://verificador.granada.org/>

AYUNTAMIENTO DE GRANADA  
ECONOMÍA

SERVICIO DE TESORERIA GENERAL  
SECCIÓN DE CAJAS, DEPÓSITOS Y OTROS RECURSOS  
Plaza del Carmen, 5  
1ª Planta  
Tlf. 958248128  
[caja@granada.org](mailto:caja@granada.org)

EXPEDIENTE Nº TES 17/2023

SALDOS DE CAJAS RESTRINGIDAS DE PAGOS A JUSTIFICAR AL 31/12/2023

A la fecha de emisión del presente Informe, se relacionan los ordinales de tesorería que recogen los saldos de las cajas restringidas de pagos en efectivo PAJ Pagos a Justificar al 31 de diciembre de 2023.

ORDINAL	DESCRIPCION ORDINALES DE PAGOS A JUSTIFICAR EXPDTE. TES 17/2023	FECHA DECRETO	FECHA R (PAGO)	SALDO ARQUEO	PAGOS REALIZADOS PDTE OP. DE JUSTIFICACION	SALDO EXISTENCIAS REALES	NOTAS INFORMES/ ACUERDOS JUSTIFICACIÓN	ADO POR EXCESOS
709	P.J. ZUHEROS PADILLA ANA MARIA	01/09/2023	28/09/2023	500,00	500,00	0,00	Justificado de más por 5,28 €	220230029084
			TOTALES	500,00	500,00	0,00		

El saldo de Ana Mª Zuheros Padilla se ha traspasado al ejercicio 2024 junto al ADO encadenado que se ha generado en contabilidad, quedando totalmente saldado una vez que en 2024 se registre el pago de los 5,28 € justificados en demasía.

En Granada, a la fecha indicada electrónicamente

La Jefa de Caja, Depósitos y Otros Recursos.

Fdo: Inmaculada García Puertas.



CaixaBank, S.A., inscrita con el número 2100 en el Registro de Entidades Financieras del Banco de España, con número de identificación fiscal A-08663619 y domiciliada en carrer Pintor Sorolla, 2-4, de València.

**CERTIFICA**

Que la cuenta número [REDACTED] es titularidad de Ayuntamiento De Granada con CIF P1808900C.

Que en fecha 31/12/2023 el saldo del mencionado depósito es de 50.456,13 EUR.

Identificadores internacionales:

BIC/Código SWIFT: CAIXESBBXXX

IBAN: [REDACTED]

Y para que así conste y surta efecto ante quien proceda, expide la presente certificación en SEVILLA a 16/02/2024.

CAIXABANK, S.A.  
08688, CENTRO INSTITUCIONES ANDALUCIA

Firmado digitalmente por  
CAIXABANK, S.A.  
Fecha: 16-02-2024 16:15:38 UTC

CaixaBank, S.A., inscrita con el número 2100 en el Registro de Entidades Financieras del Banco de España, con número de identificación fiscal A-08663619 y domiciliada en carrer Pintor Sorolla, 2-4, de València

### **CERTIFICA**

Que la cuenta número [REDACTED] es titularidad de Ayuntamiento de Granada con CIF P1808900C.

Que en fecha 31/12/2023 el saldo del mencionado depósito es de 382.127,47 EUR

Identificadores internacionales:

BIC/Código SWIFT: CAIXAESBXXX

Número de cuenta: [REDACTED]

Y para que así conste y surta efecto ante quien proceda, expide la presente certificación en SEVILLA, a 16/02/2024.

CAIXABANK, S.A.

OFICINA 08688  
CENTRO INSTITUCIONES ANDALUCIA  
C. SIERPES, 85 P2  
41004 SEVILLA  
Tel. 954597345

1 de enero de 2024

**AYUNTAMIENTO DE GRANADA**

**08688/00**

PZ. DEL CARMEN,  
18009 GRANADA

La apoderada de CaixaBank, S.A., [REDACTED]

**CERTIFICA**

que la entidad AYUNTAMIENTO DE GRANADA con CIF número P1808900C, es titular de la cuenta corriente a la vista con identificador [REDACTED] abierta en la oficina 4224, y acredita el día 31.12.2023 un saldo de +796.363,55 euros.

CaixaBank, S.A. emite esta certificación el día 01.01.2024, para que así conste a los efectos oportunos y, a petición del interesado.

Para CaixaBank, S. A

 **CaixaBank**  
CaixaBank, S. A.  
Carrer Pintor Sorolla, 2-4  
46002 VALÈNCIA

Directora

OFICINA 08688  
CENTRO INSTITUCIONES ANDALUCIA  
C. SIERPES, 85 P2  
41004 SEVILLA  
Tel. 954597345

1 de enero de 2024

**AYUNTAMIENTO DE GRANADA**

**08688/00**

PZ DEL CARMEN, TESORERIA  
18009 GRANADA

La apoderada de CaixaBank, S.A., [REDACTED]

**CERTIFICA**

que la entidad AYUNTAMIENTO DE GRANADA con CIF número P1808900C, es titular de la cuenta corriente a la vista con identificador [REDACTED] abierta en la oficina 2175, y acredita el día 31.12.2023 un saldo de +59.153,23 euros.

CaixaBank, S.A. emite esta certificación el día 01.01.2024, para que así conste a los efectos oportunos y, a petición del interesado.

Para CaixaBank, S. A.



**CaixaBank**  
CaixaBank, S. A.  
Carrer Pintor Sorolla, 2-4  
46002 VALÈNCIA



Directora

OFICINA 08688  
CENTRO INSTITUCIONES ANDALUCIA  
C. SIERPES, 85 P2  
41004 SEVILLA  
Tel. 954597345

1 de enero de 2024

**AYUNTAMIENTO DE GRANADA**

**08688/00**

PZ. DEL CARMEN,  
18009 GRANADA

La apoderada de CaixaBank, S.A., [REDACTED]

CERTIFICA

que la entidad AYUNTAMIENTO DE GRANADA con CIF número P1808900C, es titular de la cuenta corriente a la vista con identificador [REDACTED] abierta en la oficina 4224, y acredita el día 31.12.2023 un saldo de +5.824,35 euros.

CaixaBank, S.A. emite esta certificación el día 01.01.2024, para que así conste a los efectos oportunos y, a petición del interesado.

Para CaixaBank, S. A

 **CaixaBank**  
CaixaBank, S. A.  
Carrer Pintor Sorolla, 2-4  
46002 VALENCIA



Directora

OFICINA 08688  
CENTRO INSTITUCIONES ANDALUCIA  
C. SIERPES, 85 P2  
41004 SEVILLA  
Tel. 954597345

1 de enero de 2024

**AYUNTAMIENTO DE GRANADA**

**08688/00**

PZ. DEL CARMEN,  
18009 GRANADA

La apoderada de CaixaBank, S.A., [REDACTED]

**CERTIFICA**

que la entidad AYUNTAMIENTO DE GRANADA con CIF número P1808900C, es titular de la cuenta corriente a la vista con identificador [REDACTED] abierta en la oficina 4224, y acredita el día 31.12.2023 un saldo de +8.957,44 euros.

CaixaBank, S.A. emite esta certificación el día 01.01.2024, para que así conste a los efectos oportunos y, a petición del interesado.

Para CaixaBank, S. A



**CaixaBank**  
CaixaBank, S. A.  
Carrer Pintor Sorolla, 2-4  
46002 VALÈNCIA



Directora

OFICINA 08688  
CENTRO INSTITUCIONES ANDALUCIA  
C. SIERPES, 85 P2  
41004 SEVILLA  
Tel. 954597345

1 de enero de 2024

**AYUNTAMIENTO DE GRANADA**

**08688/00**

PZ. DEL CARMEN,  
18009 GRANADA

La apoderada de CaixaBank, S.A., [REDACTED]

**CERTIFICA**

que la entidad AYUNTAMIENTO DE GRANADA con CIF número P1808900C, es titular de la cuenta corriente a la vista con identificador IBAN [REDACTED] abierta en la oficina 4224, y acredita el día 31.12.2023 un saldo de +4.323,94 euros.

CaixaBank, S.A. emite esta certificación el día 01.01.2024, para que así conste a los efectos oportunos y, a petición del interesado.

Para CaixaBank, S. A

 **CaixaBank**  
CaixaBank, S. A.  
Carrer Pintor Sorolla, 2-4  
46002 VALÈNCIA

Directora

OFICINA 08688  
CENTRO INSTITUCIONES ANDALUCIA  
C. SIERPES, 85 P2  
41004 SEVILLA  
Tel. 954597345

1 de enero de 2024

**AYUNTAMIENTO DE GRANADA**

**08688/00**

PZ. DEL CARMEN,  
18009 GRANADA

La apoderada de CaixaBank, S.A.,



**CERTIFICA**

que la entidad AYUNTAMIENTO DE GRANADA con CIF número P1808900C, es titular de la cuenta corriente a la vista con identificador [REDACTED] abierta en la oficina 4224, y acredita el día 31.12.2023 un saldo de +9.682,03 euros.

CaixaBank, S.A. emite esta certificación el día 01.01.2024, para que así conste a los efectos oportunos y, a petición del interesado.

Para CaixaBank, S. A.



**CaixaBank**  
CaixaBank, S. A.  
Carrer Pintor Sorolla 2-4  
46002 VALENCIA



Directora



OFICINA 08688  
CENTRO INSTITUCIONES ANDALUCIA  
C. SIERPES, 85 P2  
41004 SEVILLA  
Tel. 954597345

1 de enero de 2024

**AYUNTAMIENTO DE GRANADA**

**08688/00**

PZ. DEL CARMEN,  
18009 GRANADA

La apoderada de CaixaBank, S.A.,

CERTIFICA

que la entidad AYUNTAMIENTO DE GRANADA con CIF número P1808900C, es titular de la cuenta corriente a la vista con identificador [REDACTED] abierta en la oficina 4224, y acredita el día 31.12.2023 un saldo de +11.568,59 euros.

CaixaBank, S.A. emite esta certificación el día 01.01.2024, para que así conste a los efectos oportunos y, a petición del interesado.

Para CaixaBank, S. A.



**CaixaBank**  
CaixaBank, S. A.  
Carrer Pintor Sorolla 2-4  
46002 VALENCIA

[REDACTED]  
Directora

OFICINA 08688  
CENTRO INSTITUCIONES ANDALUCIA  
C. SIERPES, 85 P2  
41004 SEVILLA  
Tel. 954597345

1 de enero de 2024

**AYUNTAMIENTO DE GRANADA**

**08688/00**

PZ. DEL CARMEN,  
18009 GRANADA

La apoderada de CaixaBank, S.A., [REDACTED]

**CERTIFICA**

que la entidad AYUNTAMIENTO DE GRANADA con CIF número P1808900C, es titular de la cuenta corriente a la vista con identificador [REDACTED] abierta en la oficina 4224, y acredita el día 31.12.2023 un saldo de +7.000,00 euros.

CaixaBank, S.A. emite esta certificación el día 01.01.2024, para que así conste a los efectos oportunos y, a petición del interesado.

Para CaixaBank, S. A.



**CaixaBank**  
CaixaBank, S. A.  
Carrer Pintor Sorolla 2-4  
46002 VALÈNCIA



Directora

OFICINA 08688  
CENTRO INSTITUCIONES ANDALUCIA  
C. SIERPES, 85 P2  
41004 SEVILLA  
Tel. 954597345

1 de enero de 2024

**AYUNTAMIENTO DE GRANADA**

**08688/00**

PZ. DEL CARMEN,  
18009 GRANADA

La apoderada de CaixaBank, S.A., [REDACTED]

**CERTIFICA**

que la entidad AYUNTAMIENTO DE GRANADA con CIF número P1808900C, es titular de la cuenta corriente a la vista con identificador [REDACTED] abierta en la oficina 4224, y acredita el día 31.12.2023 un saldo de +2.813,16 euros.

CaixaBank, S.A. emite esta certificación el día 01.01.2024, para que así conste a los efectos oportunos y, a petición del interesado.

Para CaixaBank, S. A.

 **CaixaBank**  
CaixaBank, S. A.  
Carrer Pintor Sorolla, 2-4  
46002 VALENCIA

[REDACTED]  
Directora

OFICINA 08688  
CENTRO INSTITUCIONES ANDALUCIA  
C. SIERPES, 85 P2  
41004 SEVILLA  
Tel. 954597345

1 de enero de 2024

**AYUNTAMIENTO DE GRANADA**

**08688/00**

PZ. DEL CARMEN,  
18009 GRANADA

La apoderada de CaixaBank, S.A.,



**CERTIFICA**

que la entidad AYUNTAMIENTO DE GRANADA con CIE número P1808900C es titular de la cuenta corriente a la vista con identificador [REDACTED] abierta en la oficina 4224, y acredita el día 31.12.2023 un saldo de +4.050,57 euros.

CaixaBank, S.A. emite esta certificación el día 01.01.2024, para que así conste a los efectos oportunos y a petición del interesado.

Para CaixaBank, S. A.



**CaixaBank**  
CaixaBank, S. A.  
Carrer Pintor Sorolla, 2 a  
46002 VALENCIA



Directora

OFICINA 08688  
CENTRO INSTITUCIONES ANDALUCIA  
C. SIERPES, 85 P2  
41004 SEVILLA  
Tel. 954597345

1 de enero de 2024

**AYUNTAMIENTO DE GRANADA**

**08688/00**

PZ. DEL CARMEN,  
18009 GRANADA

La apoderada de CaixaBank, S.A., [REDACTED]

**CERTIFICA**

que la entidad AYUNTAMIENTO DE GRANADA con CIF número P1808900C, es titular de la cuenta corriente a la vista con identificador [REDACTED] abierta en la oficina 4224, y acredita el día 31.12.2023 un saldo de +7.774,82 euros.

CaixaBank, S.A. emite esta certificación el día 01.01.2024, para que así conste a los efectos oportunos y, a petición del interesado.

Para CaixaBank, S. A.



**CaixaBank**  
CaixaBank, S. A.  
Carrer Pintor Sorolla, 2-4  
46002 VALENCIA



Directora

OFICINA 08688  
CENTRO INSTITUCIONES ANDALUCIA  
C. SIERPES, 85 P2  
41004 SEVILLA  
Tel. 954597345

1 de enero de 2024

AYUNTAMIENTO DE GRANADA

08688/00

PZ DEL CARMEN, TESORERIA  
18009 GRANADA

La apoderada de CaixaBank, S.A., [REDACTED]

### CERTIFICA

que la entidad AYUNTAMIENTO DE GRANADA con CIF número P1808900C, es titular de la cuenta corriente a la vista con identificador [REDACTED] abierta en la oficina 8688, y acredita el día 31.12.2023 un saldo de -2.010.423,38 euros.

CaixaBank, S.A. emite esta certificación el día 01.01.2024, para que así conste a los efectos oportunos y, a petición del interesado.

Para CaixaBank, S. A.



**CaixaBank**  
CaixaBank, S. A.  
Carrer Pintor Sorolla, 2-4  
46002 VALÈNCIA



Directora



La Entidad BANCO BILBAO VIZCAYA ARGENTARIA, S.A.

#### CERTIFICA

Que según consta en nuestros registros contables, la cuenta abierta en esta Entidad a nombre de AYUNTAMIENTO DE GRANADA con N.I.F. P1808900C, que a continuación se relaciona, presentaba a fecha 31 de diciembre de 2023 un saldo ACREEDOR O DEUDOR DE BANCO BILBAO VIZCAYA ARGENTARIA, S.A., según el siguiente detalle:

  232.330,77 EUR (DOSCIENTOS TREINTA Y DOS MIL TRESCIENTOS TREINTA CON SETENTA Y SIETE EUR).

Que con fecha contable 2 de enero de 2024 y fecha valor 31 de diciembre de 2023 se ha abonado en la citada cuenta un importe de 2,60 Euros (DOS CON SESENTA EUROS).

Y para que conste donde proceda, a petición de parte interesada, se expide el presente CERTIFICADO en SEVILLA, 22 de febrero de 2024.

BANCO BILBAO VIZCAYA ARGENTARIA, S.A.



La Entidad BANCO BILBAO VIZCAYA ARGENTARIA, S.A.

## CERTIFICA

Que según consta en nuestros registros contables, la cuenta abierta en esta Entidad a nombre de AYUNTAMIENTO DE GRANADA con N.I.F. P1808900C, que a continuación se relaciona, presentaba a fecha 31 de diciembre de 2023 un saldo ACREEDOR O DEUDOR DE BANCO BILBAO VIZCAYA ARGENTARIA, S.A., según el siguiente detalle:

: 6.328,00 EUROS (SEIS MIL TRESCIENTOS VEINTIOCHO EUR).

Que con fecha contable 2 de enero de 2024 y fecha valor 31 de diciembre de 2023 se ha abonado en la citada cuenta un importe de 416,00 Euros (CUATROCIENTOS DIECISEIS EUROS).

Y para que conste donde proceda, a petición de parte interesada, se expide el presente CERTIFICADO en SEVILLA, 22 de febrero de 2024.

BANCO BILBAO VIZCAYA ARGENTARIA, S.A.

  
or  
ARO  
(69)  
22



Histórico de movimientos

Titular: AYUNTAMIENTO DE GRANADA

Divisa: EUR

Fecha: 03/01/2024

Periodo: 29/12/2023 - 02/01/2024

Cuenta:

Banco: BANCO BILBAO VIZCAYA ARGENTARIA S.A.

Importe: Todos

Conceptos seleccionados: Todos

F. CONTABLE	F. VALOR	CONCEPTO	IMPORTE	SALDO
02/01/2024				8.232,00 EUR
02/01/2024	02/01/2024	163 - ABONO POR TRANSFERENCIA A SU FAVOR RECIBIDA EN EUROS - LIQ. OP. N 000357961870001	40,00 EUR	8.232,00 EUR
02/01/2024	02/01/2024	163 - ABONO POR TRANSFERENCIA A SU FAVOR RECIBIDA EN EUROS - LIQ. OP. N 000357961690001	40,00 EUR	8.192,00 EUR
02/01/2024	02/01/2024	163 - ABONO POR TRANSFERENCIA A SU FAVOR RECIBIDA EN EUROS - LIQ. OP. N 000357955540001	28,00 EUR	8.152,00 EUR
02/01/2024	02/01/2024	163 - ABONO POR TRANSFERENCIA A SU FAVOR RECIBIDA EN EUROS - LIQ. OP. N 000357917630001	40,00 EUR	8.124,00 EUR
02/01/2024	02/01/2024	163 - ABONO POR TRANSFERENCIA A SU FAVOR RECIBIDA EN EUROS - LIQ. OP. N 000357834430001	40,00 EUR	8.084,00 EUR
02/01/2024	02/01/2024	163 - ABONO POR TRANSFERENCIA A SU FAVOR RECIBIDA EN EUROS - LIQ. OP. N 000357833770001	40,00 EUR	8.044,00 EUR
02/01/2024	02/01/2024	163 - ABONO POR TRANSFERENCIA A SU FAVOR RECIBIDA EN EUROS - LIQ. OP. N 000357832240001	40,00 EUR	8.004,00 EUR
02/01/2024	02/01/2024	163 - ABONO POR TRANSFERENCIA A SU FAVOR RECIBIDA EN EUROS - LIQ. OP. N 000357763520001	40,00 EUR	7.964,00 EUR
02/01/2024	02/01/2024	163 - ABONO POR TRANSFERENCIA A SU FAVOR RECIBIDA EN EUROS - LIQ. OP. N 000357246450001	28,00 EUR	7.924,00 EUR
02/01/2024	02/01/2024	163 - ABONO POR TRANSFERENCIA A SU FAVOR RECIBIDA EN EUROS - LIQ. OP. N 000357241310001	40,00 EUR	7.896,00 EUR
02/01/2024	02/01/2024	163 - ABONO POR TRANSFERENCIA A SU FAVOR RECIBIDA EN EUROS - LIQ. OP. N 000357240210001	40,00 EUR	7.856,00 EUR
02/01/2024	02/01/2024	163 - ABONO POR TRANSFERENCIA A SU FAVOR RECIBIDA EN EUROS - LIQ. OP. N 000357207050001	40,00 EUR	7.816,00 EUR

02/01/2024	02/01/2024	163 - ABONO POR TRANSFERENCIA A SU FAVOR RECIBIDA EN EUROS - LIQ. OP. N 000357093610001	40,00 EUR	7.776,00 EUR
02/01/2024	02/01/2024	163 - ABONO POR TRANSFERENCIA A SU FAVOR RECIBIDA EN EUROS - LIQ. OP. N 000357093810001	40,00 EUR	7.736,00 EUR
02/01/2024	02/01/2024	163 - ABONO POR TRANSFERENCIA A SU FAVOR RECIBIDA EN EUROS - LIQ. OP. N 000357056170001	40,00 EUR	7.696,00 EUR
02/01/2024	02/01/2024	239 - LIQUIDACION NOMINAL REMESAS DE COMERCIOS - NUM. COMERCIO: 358704583 REM 20240100005140729508	244,00 EUR	7.656,00 EUR
02/01/2024	01/01/2024	239 - LIQUIDACION NOMINAL REMESAS DE COMERCIOS - NUM. COMERCIO: 358704583 REM 20240100005140636672	200,00 EUR	7.412,00 EUR
02/01/2024	31/12/2023	239 - LIQUIDACION NOMINAL REMESAS DE COMERCIOS - NUM. COMERCIO: 358704583 REM 20240100005140462338	416,00 EUR	7.212,00 EUR
02/01/2024	30/12/2023	239 - LIQUIDACION NOMINAL REMESAS DE COMERCIOS - NUM. COMERCIO: 358704583 REM 20240100005140218977	468,00 EUR	6.796,00 EUR
<b>29/12/2023</b>				<b>6.328,00 EUR</b>
29/12/2023	29/12/2023	163 - ABONO POR TRANSFERENCIA A SU FAVOR RECIBIDA EN EUROS - LIQ. OP. N 000356995140001	40,00 EUR	6.328,00 EUR
29/12/2023	29/12/2023	163 - ABONO POR TRANSFERENCIA A SU FAVOR RECIBIDA EN EUROS - LIQ. OP. N 000356856380001	40,00 EUR	6.288,00 EUR
29/12/2023	29/12/2023	163 - ABONO POR TRANSFERENCIA A SU FAVOR RECIBIDA EN EUROS - LIQ. OP. N 000356597300001	40,00 EUR	6.248,00 EUR
29/12/2023	29/12/2023	239 - LIQUIDACION NOMINAL REMESAS DE COMERCIOS - NUM. COMERCIO: 358704583 REM 20231200006236931395	712,00 EUR	6.208,00 EUR

CERTIFICA<sup>i</sup>

Que según consta en nuestros registros, **AYUNTAMIENTO DE GRANADA** con N.I.F. **P1808900C**, mantenía en esta Entidad, a fecha **31 de diciembre de 2023**, las siguientes posiciones en los contratos que se indican a continuación:


**CUENTAS PERSONALES:**

NUMERO DE CUENTA	INTERVINIENTES	MODALIDAD/TIPO CONTRATO	SALDO
E		CUENTA GRANDES CLIENTES	0,00 €
		CUENTA GRANDES CLIENTES	1.025.195,79 €
		CUENTA ORDINARIA ADMINISTRACIONES PUBLICAS	927.445,44 €
		CUENTA ORDINARIA ADMINISTRACIONES PUBLICAS	6.328,00 €
		PARTIDAS PENDIENTES DE APLICAR DE ADMINISTRACION LOCALES	232.330,77 €
		ADMINISTRACION LOCAL DEUDORES A LA VISTA	-727,99 €

D. José Ignacio Cruz Jurado y D<sup>a</sup>. Rosa María Cabrera Sanchez, con NIF 50322393A y 24230140P, respectivamente, en calidad de apoderados del BANCO SANTANDER, S.A., con CIF A39000013, sucursal 6729 sita en la Calle Gran Vía de Colón 3, planta 1<sup>a</sup>, 18001 Granada,

### CERTIFICAN

Que según consta en nuestros registros, AYUNTAMIENTO DE GRANADA, con CIF P1808900C, es cliente y titular de las cuentas que citamos a continuación y que se han mantenido operativas durante el año 2023, informando además de los saldos existente a fecha 31 de diciembre de 2023 en cada una de ellas:

Nº Cuenta	Saldo	Fecha Op.	Fecha Valor
	84.354,74€	31/12/2023	31/12/2023
	412.197,72€	31/12/2023	31/12/2023
	0,00€	31/12/2023	31/12/2023
	113026,41€	31/12/2023	31/12/2023
	254.303,43€	31/12/2023	31/12/2023



También indicamos que es titular de los préstamos que detallamos a continuación junto con su saldo pendiente de amortizar, incorporando como anexos al presente certificado documentos con los cuadros de amortización del año 2023 (cuota e intereses):

Nº Préstamo	Saldo pendiente amortizar
	7.295.390,81€
	6.253.909,99€
	3.600.000,00€
	0,00€

Y para que conste, a petición del interesado y sin que este certificado tenga el carácter de aval bancario, sino de simple referencia comercial se expide la presente en Granada, a 09 de enero de 2024.

BANCO SANTANDER, S.A.

P.p. 

- 9 ENE. 2024

0049 - 6729 - Gran Vía de Colón, 3  
GRANADA

Oficina: 6729  
Calle Gran Vía de Colón 3, planta 1.  
18001 Granada.  
e-mail: 6729@gruposantander.com

**ASUNTO: Certificado de saldos en cuentas del AYUNTAMIENTO DE GRANADA a 31/12/2023**

**1. CUENTAS Y DEPÓSITOS**

ACUERDOS	PRODUCTO	DISPOSICION	NUM.FIRMAS	F. CONST.	CANCELADOS EN 2023	SDO. ACUERDO
	CUENTA CORRIENTE	MANCOMUNADA	3	15-03-1999		14.986.182,93
	CUENTA DE RECAUDACIÓN			23-11-2006		329.356,74
	CUENTA CORRIENTE	MANCOMUNADA	3	05-11-2013		585.095,47
	CUENTA CORRIENTE	MANCOMUNADA	3	28-10-2014		50.729,74
	CUENTA CORRIENTE	MANCOMUNADA	3	05-11-2020		502.220,52
	CUENTA CORRIENTE		1	17-01-2022	06-09-2023	0,00
	CUENTA CORRIENTE	INDISTINTA	1	26-01-2022		10.894,10
	CUENTA CORRIENTE	INDISTINTA	1	26-01-2022		4.680,80
	CUENTA CORRIENTE		1	27-01-2022	06-09-2023	0,00
	CUENTA CORRIENTE	INDISTINTA	1	01-02-2022		600,00
	CUENTA CORRIENTE	INDISTINTA	1	02-02-2022		4.089,50
	CUENTA CORRIENTE		3	03-03-2022	13-03-2023	0,00
	CUENTA CORRIENTE	INDISTINTA	1	10-03-2022		398,54
	CUENTA CORRIENTE	INDISTINTA	1	28-03-2022		11.480,87
	CUENTA CORRIENTE	INDISTINTA	1	13-09-2022		12.000,00
	CUENTA CORRIENTE		1	24-11-2022	27-11-2023	0,00
	CUENTA CORRIENTE	MANCOMUNADA	1	07-02-2023		0,00
	CUENTA CORRIENTE	MANCOMUNADA	1	10-03-2023		127.923,65
	CUENTA CORRIENTE	INDISTINTA	1	22-03-2023		9.029,14
	CUENTA CORRIENTE	MANCOMUNADA	1	23-03-2023		0,00
	CUENTA CORRIENTE	MANCOMUNADA	1	23-03-2023		0,00
	CUENTA CORRIENTE	MANCOMUNADA	1	21-04-2023		448.628,30
	CUENTA CORRIENTE	INDISTINTA	1	29-08-2023		3.644,27
	CUENTA CORRIENTE	INDISTINTA	1	31-08-2023		11.276,84
	CUENTA CORRIENTE	INDISTINTA	1	04-09-2023		1.861,09
	CUENTA CORRIENTE	INDISTINTA	1	08-09-2023		6.000,00
	CUENTA CORRIENTE	INDISTINTA	1	29-11-2023		2.081,32

**ASUNTO: Certificado de saldos en cuentas del AYUNTAMIENTO DE GRANADA a 31/12/2023**

ACUERDOS	PRODUCTO	F. CONST.	SALDO	SALDO
			ACUERDO	FECHA VALOR
	CUENTA CORRIENTE	23-11-2006	329.356,74	337.338,24
	CUENTA CORRIENTE	28-10-2014	50.729,74	49.852,90
	CUENTA CORRIENTE	10-03-2023	127.923,65	127.923,65

En Granada a 19 de Febrero de 2024.



[Escribir texto]

[Redacted] Subdirector de la oficina , de Ibercaja Banco S.A.  
("Ibercaja").

CERTIFICO:

Que según los datos y antecedentes que obran en mi poder, a fecha 31-12-2023, aparecen como titulares de la cuenta número [Redacted] de esta Entidad, AYUNTAMIENTO DE GRANADA CON CIF P1808900C. Y el saldo: 68.764,66 €.

Y para que conste, a petición de la parte interesada, expido el presente certificado en GRANADA, a 8 de enero de 2024.

[Redacted Signature]


Ibercaja Banco S.A.

[REDACTED], Subdirector de la oficina de Granada, de Ibercaja Banco S.A.  
("Ibercaja").

**CERTIFICO:**

Que según los datos y antecedentes que obran en mi poder, a fecha 31/12/2023, aparecen como titulares de la cuenta número [REDACTED] Código BIC: CAZRES2Z, de esta Entidad, AYUNTAMIENTO DE GRANADA. Y el saldo: 0,00 €.

Y para que conste, a petición de la parte interesada, expido el presente certificado en Granada, a 2 de febrero de 2024.






Solicitante:

Nombre de la empresa: AYUNTAMIENTO DE GRANADA  
CIF/NIF: P1808900C

**Operaciones acreedoras y descubiertos**

**Cuentas a la vista**

Núm. de cuenta	Saldo	Divisa
	9.386,34	EUR
	14.806,66	EUR
	11.636,74	EUR
	6.867,91	EUR
	2.181,28	EUR

**Firmas autorizadas**

Núm. de cuenta	Nombre	C.I.F.	Tipo
			Mancomunada
			Mancomunada
			Mancomunada
			Mancomunada
			Mancomunada
			Mancomunada
			Mancomunada
			Mancomunada
			Mancomunada
			Mancomunada

Sabadell, 18 de Enero de 2024.

Banco de Sabadell, S.A.  
P.P.



Gracia María Cívico Muñoz

BANKINTER, S.A., con Domicilio en Madrid, Paseo de la Castellana núm. 29, y C.I.F. A-28157360, y en su nombre y representación los apoderados del mismo [Redacted]

**CERTIFICA**

Que nuestro cliente AYUNTAMIENTO DE GRANADA , con Identificación Fiscal núm. P1808900C, mantenía en nuestra Entidad, los siguientes saldos a fecha 31/12/2023.

Tipo de Cuenta	Número Código IBAN	Saldo a 31/12/2023	Titularidad
CTAS CORRIENTES EN EUROS	[Redacted]	611.236,44 EUR	[Redacted]

Y para que así conste y surta los efectos oportunos donde proceda a petición del interesado, se expide la presente Certificación a 12/01/2024.

Este documento ha sido inscrito en el registro especial de certificados de esta entidad, con el número 20240112902.

BANKINTER, S.A.

p.p.

Fdo.: [Redacted]

D. [REDACTED]  
[REDACTED], como apoderados  
de TARGOBANK, S.A.U

## CERTIFICAN

Que el Excelentísimo Ayuntamiento de Granada con CIF P-1808900C, es titular en TARGOBANK, S.A.U de una cuenta corriente con C.C.C número [REDACTED] desde el día 18/05/2015.

Que dicha cuenta presentaba a fecha 31 de diciembre de 2023 un saldo contable de 268.009,26 euros (DOSCIENTOS SESENTA Y OCHO MIL NUEVE EUROS CON VEINTISEIS CENTIMOS).

Y para que conste, se expide el presente Certificado en Granada a 8 de enero de 2.024.

TARGOBANK SAU

CAMINO DE RONDA, 94

GRANADA

[REDACTED] Oficina GRANADA-GRAN VIA.

CAJAMAR CAJA RURAL, SOCIEDAD COOPERATIVA DE CRÉDITO,

**CERTIFICO:**

Que según consta en nuestros archivos, AYO GRANADA - PROGRAMA EXTR. AYUDA CONTRATACION 2016, con CIF - P1808900C, desde el 16/06/2016, es PRIMER TITULAR de C/C CORPORAC LOCALES cuyos datos se especifican a continuación:

FECHA APERTURA:	16/06/2016
NÚMERO DE CUENTA:	[REDACTED]
BIC:	CCRIES2AXXX

Y que presenta, al día 31/12/2023 y a las 00:00 horas, los siguientes saldos:

SALDO CONTABLE ACREEDOR: 27.783,76 EUR
SALDO DISPONIBLE ACREEDOR: 27.783,76 EUR

Y para que conste y surta efectos donde proceda, se expide el presente certificado, en GRANADA a 23 de enero de 2024

CAJAMAR CAJA RURAL, SOCIEDAD COOPERATIVA DE CRÉDITO	P.P.  Firmado: [REDACTED]
---	---------------------------------

[REDACTED] como Empleado de CAJAMAR CAJA RURAL, SOCIEDAD COOPERATIVA DE CRÉDITO,  
Oficina GRANADA-GRAN VIA.

**CERTIFICO:**

Que según consta en nuestros archivos, AYUNTAMIENTO DE GRANADA, con CIF - P1808900C, desde el 13/07/2015, es PRIMER TITULAR de C/C.CORPORAC.LOCALES cuyos datos se especifican a continuación:

FECHA APERTURA:	13/07/2015
NÚMERO DE CUENTA:	[REDACTED]
BIC:	CCRIES2AXXX

Y que presenta, al día 31/12/2023 y a las 00:00 horas, los siguientes saldos:

SALDO CONTABLE ACREEDOR: 7.146,23 EUR
SALDO DISPONIBLE ACREEDOR: 7.146,23 EUR

Y para que conste y surta efectos donde proceda, se expide el presente certificado, en GRANADA a 31 de enero de 2024.

CAJAMAR CAJA RURAL, SOCIEDAD COOPERATIVA DE CRÉDITO	P.P. [REDACTED]
	Firmado: _____

D. [REDACTED], APODERADO DE LA SUCURSAL 8558 -  
EMPRESAS SUR DE LA ENTIDAD **UNICAJA BANCO, S.A.**

**CERTIFICA:**

Que, consultados los archivos de esta Entidad, aparece la cuenta número (IBAN) [REDACTED] con un saldo a NUESTRO FAVOR el día 31 de DICIEMBRE de 2023 de 0,00 EUR. Asimismo, dicha cuenta aparece a nombre de:

AYUNTAMIENTO DE GRANADA, con N.I.F.: P1808900C

Y para que así conste, y a petición del interesado, se extiende el presente certificado en SEVILLA a las 10 horas y 28 minutos del 05 de enero de 2024.

Fdo.: D. [REDACTED]  
APODERADO, Sucursal: 8558 - EMPRESAS SUR.

D. [REDACTED] APODERADO DE LA SUCURSAL 8558 -  
EMPRESAS SUR DE LA ENTIDAD **UNICAJA BANCO, S.A.**

**CERTIFICA:**

Que, consultados los archivos de esta Entidad, aparece la cuenta número (IBAN) [REDACTED] con un saldo a NUESTRO FAVOR el día 31 de DICIEMBRE de 2023 de 0,00 EUR. Asimismo, dicha cuenta aparece a nombre de:

AYUNTAMIENTO DE GRANADA, con N.I.F.: P1808900C

Y para que así conste, y a petición del interesado, se extiende el presente certificado en SEVILLA a las 10 horas y 29 minutos del 05 de enero de 2024.

Fdo.: D. [REDACTED]  
APODERADO, Sucursal: 8558 - EMPRESAS SUR.

OFICINA

0210 - ANDALUCIA INSTITUCIONES

DIRECTOR-A

HAGO CONSTAR:

Que consultados los antecedentes que obran en poder de esta Institución, aparecen los siguientes datos.

NUMERO DE CUENTA:

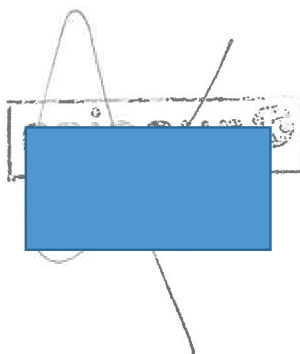
TITULAR: AYUNTAMIENTO DE GRANADA. NIF P1808900C

El saldo de la cuenta referida a fecha 31/12/2023 era de 256.237,45€.

Con fecha 02/01/2024 se efectúa liquidación de dicha cuenta por importe de 5.024,19€ con fecha valor de 31/12/2023 por lo que el saldo a efectos de valoración bancaria era de 261.261,64€.

Y para que conste y surta los efectos oportunos, expido el presente documento en el lugar y día de la fecha.

CORDOBA, 23 de febrero de 2024





OFICINA

0210 - ANDALUCIA INSTITUCIONES

DIRECTOR-A

HAGO CONSTAR:

Que consultados los antecedentes que obran en poder de esta Institución, aparecen los siguientes datos.

NUMERO DE CUENTA:

TITULAR: AYUNTAMIENTO DE GRANADA. NIF P1808900C

Saldo de la cuenta a fecha 31/12/2023: 6.863,98€

Y para que conste y surta los efectos oportunos, expido el presente documento en el lugar y día de la fecha.

CORDOBA, 23 de febrero de 2024

  
  
BANCA DE INSTITUCIONES



AYUNTAMIENTO DE GRANADA

ACTA DE ARQUEO      PRESUPUESTO      2023      Periodo desde      1/1      a 31/12

Fecha Obtención      22/02/2024      10:28:36

Pág. 1

Existencia anterior al periodo	18.617.048,23
<b>INGRESOS</b>	
De Presupuesto.	371.609.735,11
Por operaciones no Presup.	345.885.140,19
Por Reintegros de Pago.	73.481,68
De Recursos de Otros Entes.	4.250.788,68
Por Movimientos Internos.	345.626.142,35
De Operaciones Comerciales	0,00
TOTAL INGRESOS	1.067.445.288,01
Suman Existencias + Ingresos	1.086.062.336,24
<b>PAGOS</b>	
De Presupuesto.	345.570.858,82
Por operaciones no Presup.	352.793.255,51
Por Devolución de Ingresos.	14.665.283,56
De Recursos de Otros Entes.	4.114.237,53
Por Movimientos Internos	345.626.142,35
De Operaciones Comerciales	0,00
Por diferencias de redondeo del Euro	0,00
TOTAL PAGOS	1.062.769.777,77
Existencias a fin del periodo	23.292.558,47





AYUNTAMIENTO DE GRANADA

Fecha Obtención: 22/02/2024 10:28:36

Pág. 2

ACTA DE ARQUEO	PRESUPUESTO	2023	Periodo desde	1/1	a 31/12
----------------	-------------	------	---------------	-----	---------

ORD.	Descripción del Ordinal Nº Cuenta	SALDO INICIAL	ANTERIOR		PERIODO			EXISTENCIAS
			INGRESOS	PAGOS	E. INICIAL	INGRESOS	PAGOS	
003	EFFECTIVO PISCINA ARA	987,95			987,95	120,05	1.108,00	
004	EFFECTIVO C.D. BOLA D	798,35			798,35	3.188,12	3.986,47	
005	EFFECTIVO C.D. CHANA	472,89			472,89	2.419,87	2.892,76	
007	EFFECTIVO C.D. AYNADA	350,00			350,00		350,00	
012	EFFECTIVO C.D. NUÑEZ B	590,20			590,20	7.943,66	8.533,86	
020	EFFECTIVO PADEL SIER	40,50			40,50	70,00	110,50	
023	EFFECTIVO PABELLON P	229,50			229,50		229,50	
100								
102		135.395,52			135.395,52	11.907.538,96	11.705.596,24	337.338,24
103								
104		109.024,30			109.024,30	11.550.200,09	11.426.891,02	232.333,37
105		603.540,25			603.540,25	10.024.123,56	10.373.360,38	254.303,43
107		148.943,14			148.943,14	18.804.857,53	18.848.622,25	105.178,42
108								
109		860.993,90			860.993,90	43.451.845,85	43.930.712,28	382.127,47
110						251.425,15	244.561,17	6.863,98
111		296.858,43			296.858,43	3.329.744,98	3.366.274,57	260.328,84





AYUNTAMIENTO DE GRANADA

ACTA DE ARQUEO

PRESUPUESTO

2023

Periodo desde

1/1

a 31/12

Fecha Obtención: 22/02/2024 10:28:36

Pág. 3

ORD.	Descripción del Ordinal	SALDO INICIAL	ANTERIOR		PERIODO		
			INGRESOS	PAGOS	E. INICIAL	INGRESOS	PAGOS
112		11.576,74			11.576,74	60,00	
113		6.807,91			6.807,91	60,00	
189						162.740,24	155.528,24
190						33.366.969,56	33.203.961,89
191						1.428.891,35	1.254.508,68
199						6.860.387,06	6.411.758,76
200							
300		78.173,14			78.173,14	1.820.000,00	1.785.146,73
301		1.540.677,95			1.540.677,95	45.291.016,97	46.051.050,52
302		46.000,56			46.000,56	68.420.721,59	67.539.276,71
303		81.208,90			81.208,90	13.900.214,20	13.912.658,44
304		4.753.541,91			4.753.541,91	34.665.450,92	39.150.983,57
305		16.658,05			16.658,05	40.000,00	49.511,82
307							
308						3.555.988,83	3.294.727,19
309							
314		31.752,02			31.752,02	7.821.030,67	7.440.584,97
							412.197,72






AYUNTAMIENTO DE GRANADA

ACTA DE ARQUEO	PRESUPUESTO	2023	Periodo desde	1/1	a 31/12
----------------	-------------	------	---------------	-----	---------

Fecha Obtención: 22/02/2024 10:28:36

Pág. 4

ORD.	Descripción del Ordinal Nº Cuenta	SALDO INICIAL	ANTERIOR		PERIODO		EXISTENCIAS	
			INGRESOS	PAGOS	E. INICIAL	INGRESOS		PAGOS
315	E	27.783,76			27.783,76			27.783,76
317	E	206.141,80			206.141,80	5.978.474,79	5.159.420,80	1.025.195,79
318	E							
319	E							
320	E							
324	E	9.386,34			9.386,34			9.386,34
325	E	44.085,70			44.085,70	16.272.734,29	15.705.583,55	611.236,44
342	E	1.664,52			1.664,52	4.491.000,00	4.490.483,24	2.181,28
380	E	80.565,26			80.565,26	10.192.525,17	10.213.937,20	59.153,23
384	E	7.812.024,14			7.812.024,14	211.846.897,60	204.672.732,88	14.986.188,86
386	E	481.147,92			481.147,92	18.373.402,11	18.352.329,51	502.220,52
396	E	241,84			241,84	14.564,82		14.806,66
397	E	991.485,91			991.485,91	124.653.886,99	125.060.277,43	585.095,47
399	E	75.908,12			75.908,12	3.825.460,74	3.817.014,12	84.354,74
403	E							
700	E					400,00	400,00	
701	E					300,00	300,00	







AYUNTAMIENTO DE GRANADA

Fecha Obtención: 22/02/2024 10:28:36

Pág. 6

ACTA DE ARQUEO	PRESUPUESTO	2023	Periodo desde	1/1	a 31/12
----------------	-------------	------	---------------	-----	---------

ORD.	Descripción del Ordinal Nº Cuenta	SALDO INICIAL	ANTERIOR		E. INICIAL	PERIODO		EXISTENCIAS
			INGRESOS	PAGOS		INGRESOS	PAGOS	
805						18.000,00	14.355,73	3.644,27
806		9.119,95			9.119,95	4.156,38	1.795,46	11.480,87
807						6.000,00	4.138,91	1.861,09
808		9.432,82			9.432,82	9.958,07	8.496,79	10.894,10
809						23.191,11	11.914,27	11.276,84
810		6.961,60			6.961,60	55.487,37	53.491,53	8.957,44
811		600,00			600,00	555,33	555,33	600,00
812		5.651,01			5.651,01	348,99	1.676,06	4.323,94
813						6.000,00		6.000,00
814		26.445,53			26.445,53	15.949,72	16.994,07	25.401,18
815		12.000,00			12.000,00		431,41	11.568,59
816		6.793,60			6.793,60	206,40		7.000,00
817		1.319,40			1.319,40	4.650,95	5.970,35	
818						5.000,00	2.918,68	2.081,32
819		2.686,62			2.686,62	4.498,40	4.370,86	2.813,16
820		35.249,87			35.249,87	123.019,48	154.218,78	4.050,57
821		3.357,49			3.357,49	19.521,72	22.879,21	





AYUNTAMIENTO DE GRANADA

Fecha Obtención: 22/02/2024 10:28:36


Pág. 7

ACTA DE ARQUEO	PRESUPUESTO	2023	Periodo desde	1/1	a 31/12
----------------	-------------	------	---------------	-----	---------

ORD.	Descripción del Ordinal Nº Cuenta	SALDO INICIAL	ANTERIOR		PERIODO			EXISTENCIAS
			INGRESOS	PAGOS	E. INICIAL	INGRESOS	PAGOS	
822		2.473,71			2.473,71	28.618,30	31.092,01	
828		7.653,99			7.653,99	9.180,34	9.059,51	7.774,82
829		4.107,20			4.107,20	892,80	319,20	4.680,80
830		5.583,45			5.583,45	23.885,00	25.378,95	4.089,50
901						7.428.852,56	7.428.852,56	
902						35.578.383,33	35.578.383,33	
	Totales . . . . .	18.617.048,23			18.617.048,23	755.761.907,00	751.086.396,76	23.292.558,47







RESUMEN ESTADO CONCILIACION DE ARQUEO DE FONDOS

Resumen del recuento de fondos del Arqueo del Ayuntamiento de Granada efectuado a fecha de 31 de diciembre de 2023, comparando datos de bancos/cajas y datos contables y cuyas diferencias quedan explicadas en los Anexos al Acta de Arqueo que incluyen los Estados de Conciliación de los Ordinales contables elaborados por los responsables de la Sección Financiera y su Jefe de Sección y los Estados de Conciliación de ordinales de efectivo elaborados por el responsable de la Sección de Cajas designado por la Jefa de Servicio, con el siguiente detalle, si bien sobre la documentación de los artículos 45.3 y 48 de la Orden HAP/1781/4/2013, de 20 de septiembre, de aplicación a la administración local, relativa a certificados bancarios/extractos con saldos a fecha valor, se ha requerido su aportación numerada al expediente si bien se encuentra pendiente esta tarea del personal responsable:

Nº	O R D	ENTIDADES FINANCIERAS CUENTAS	CAIXABANK S.A	SALDOS CONTABILIDAD SICAL	SALDOS ENTIDADES FINANCIERAS	FECHA CERTIFICADO BANCARIO	DIFERENCIAS NEGATIVAS	DIFERENCIAS POSITIVAS
1	107		Cta. Corriente operativa Dom.	105.178,42	50.456,13	16/02/2024	-54.722,29	
2	109		Cta. Restringida recaudación	382.127,47	382.127,47	16/02/2024		0,00
3	111		Cta. Corriente operativa Dom.	260.328,84	260.328,84	01/01/2024	0,00	
4	301		Cta. Corriente operativa	780.644,40	796.363,55	01/01/2024		15.719,15
5	380		Cta. Corriente Operativa	59.153,23	59.153,23	01/01/2024		0,00
	EN		BANCO BILBAO VIZCAYA ARGENT.					
6	104		Cta. Restringida recaudación	232.333,37	232.333,37	22/02/2024		0,00
7	189		Restringida recaudación TPV (FEMP)	7.212,00	7.212,00	EXTRACTO BANCO		0,00
8	302		Cta. Corriente Operativa	927.445,44	927.445,44	12/01/2024		0,00
9	317		Cta. Corriente operativa PGFA	1.025.195,79	1.025.195,79	12/01/2024	0,00	
10	318		Cta. Corriente operativa PGFA	0,00	0,00	12/01/2024	0,00	0,00
	EN		BANCO SANTANDER					
11	105		Cta.Restringida recaudación	254.303,43	254.303,43	09/01/2024		0,00
12	300		Cta corriente Operativa	113.026,41	113.026,41	09/01/2024	0,00	
13	314		Cta Corriente Operativa	412.197,72	412.197,72	09/01/2024	0,00	
14	399		Cta. Restring. pagos muralla Ziri	84.354,74	84.354,74	09/01/2024	0,00	
	EN		CAJA RURAL DE GRANADA					
15	101		Ct restring. Rec TPV	0,00	0,00	11/01/2024	0,00	0,00
16	102		Cta. Restringida recaudación	337.338,24	337.338,24	19/02/2024		0,00
17	103		Ct restring. Rec TPV DEPORTES	0,00	0,00	11/01/2024	0,00	0,00
18	190		RESTRING. DOMIC. GRANDES REMESAS	163.007,67	49.852,90	19/02/2024	-113.154,77	
19	191		RESTRING. DOMIC. OTRAS REMESAS	174.382,67	127.923,65	19/02/2024	-46.459,02	
20	199		CT RURAL BARRIDOS QUINCENA	448.628,30	448.628,30	11/01/2024		0,00
21	384		Cta. Corriente Operativa	14.986.188,86	14.986.182,93	11/01/2024	-5,93	
22	386		Cta. Corriente operativa PGFA	502.220,52	502.220,52	11/01/2024	0,00	0,00
23	397		Cta. Corriente operativa PGFA	585.095,47	585.095,47	11/01/2024	0,00	0,00
	EN		IBERCAJA					
24	303		Cta. Corriente Operativa	68.764,66	68.764,66	08/01/2024		0,00
25	403		Cta.Corriente Operativa Fondo Pensiones	0,00	0,00	08/01/2023	0,00	0,00
	EN		SABADELL ATLANTICO					
26	112		CTA. corriente Operativa ROE	11.636,74	11.636,74	18/01/2024	0,00	0,00
27	113		CTA. corriente Operativa ROE	6.867,91	6.867,91	18/01/2024	0,00	0,00
28	324		Cta corriente Operativa	9.386,34	9.386,34	18/01/2024	0,00	0,00
29	342		Cta. Corriente operativa PGFA	2.181,28	2.181,28	18/01/2024	0,00	0,00

30	396	E	Cta. Corriente operativa PGFA	14.806,66	14.806,66	18/01/2024	0,00	0,00
31	325	E	BANKINTER					
			Cta. Corriente Operativa	611.236,44	611.236,44	12/01/2024	0,00	0,00
32	304	E	TARGO BANK					
			Cta corriente Operativa	268.009,26	268.009,26	08/01/2024	0,00	0,00
33	305	E	CAJAMAR					
			Cta corriente Operativa	7.146,23	7.146,23	31/01/2024	0,00	0,00
34	315		Cta. Corriente operativa PGFA	27.783,76	27.783,76	23/01/2024	0,00	0,00
		E	UNICAJA					
35	200		CTA RESTR PAGOS PRST UNICAJA	0,00	0,00	05/01/2024	0,00	0,00
36	309	U	Cta corriente Operativa	0,00	0,00	05/01/2024	0,00	0,00
		E	CAJA SUR					
37	110	C	Cta. Restringida recaudación	6.863,98	6.863,98	09/01/2024	0,00	0,00
38	308	C	Cta corriente Operativa	261.261,64	261.261,64	23/02/2024	0,00	0,00
				23.136.307,89	22.937.685,03		-214.342,01	15.719,15
		A						
		C						
		F						
39	801		ACF ENCARNACION MADERO	9.029,14	9.029,14	11/01/2024	0,00	
40	802		ACF RAMON CARLOS SUAREZ	5.824,35	5.824,35	01/01/2024	0,00	
41	803		ACF ANGEL SABADOR	398,60	398,54	11/01/2024	-0,06	
42	804		ACF CARMEN RUANO	12.000,00	12.000,00	11/01/2024	0,00	
43	805		ACF Mª ANGELES RODRIGUEZ	3.644,27	3.644,27	11/01/2024	0,00	
44	806		ACF NÉSTOR FERNÁNDEZ	11.480,87	11.480,87	11/01/2024	0,00	
45	807		ACF ALBERTO PEREZ	1.861,09	1.861,09	11/01/2024	0,00	
46	808		ACF CRISTINA CANTON RUBIO	10.894,10	10.894,10	11/01/2024	0,00	
47	809		ACF. SANTIAGO JIMENEZ	11.276,84	11.276,84	11/01/2024	0,00	
48	810		ACF ANTONIA ARANDA ELIAS	8.957,44	8.957,44	01/01/2024	0,00	
49	811		ACF ANTONIO F. ORTEGA VENEGAS	600,00	600,00	11/01/2024	0,00	
50	812		ACF CRISTINA DIAZ CUBERTORET	4.323,94	4.323,94	01/01/2024	0,00	
51	813		ACF CARMEN Mª LOIS	6.000,00	6.000,00	11/01/2024	0,00	0,00
52	814		ACF GUSTAVO MOLINA GIRELA	25.401,18	9.682,03	01/01/2024	-15.719,15	
53	815		ACF JUAN MANUEL SUAREZ FERNANDEZ	11.568,59	11.568,59	01/01/2024		0,00
54	816		ACF Mª LUISA TORRE SERRANO	7.000,00	7.000,00	01/01/2024	0,00	
55	817		ACF AGUSTIN RUBIO FREGENAL	2.081,32	2.081,32	11/01/2024	0,00	
56	819		ACF GUSTAVO GARCIA VILLANOVA	2.813,16	2.813,16	01/01/2024	0,00	
57	820		ACF Mª JOSÉ DE HARO BALAO	4.050,57	4.050,57	01/01/2024	0,00	
58	828		ACF MERCEDES BIEDMA VELAZQUEZ	7.774,82	7.774,82	01/01/2024	0,00	
59	829		ACF RITA ESPADAS AGUADO	4.680,80	4.680,80	11/01/2024	0,00	
60	830		ACF JOSE A. GUTIERREZ HERNANDEZ	4.089,50	4.089,50	11/01/2024	0,00	
			SUMA	156.750,58	140.031,37		-15.719,21	0,00
		TESORERIA RESTRINGIDA HABILITADOS ACF						
	ORDINAL	TITULARES DE PAGOS A JUSTIFICAR	SALDO CONTABLE		SALDO			OT
1	709	P.J. ZUHEROS	500,00	0,00			-500,00	



	TESORERIA RESTRINGIDA DE PAGOS PAI	Informe Responsable Seccion Cajas	500,00	0,00	-500,00
	CUENTA FORMALIZACION		0,00	0,00	
901-902		SUMAS	23.292.558,47	23.077.716,40	
	CONCILIACION	SALDO A CONCILIAR	23.292.558,47	23.077.716,40	
	a) Ingresos realizados no contabilizados (+)	15.779,15			
	b) Pagos contabilizados no realizados (+)	1.134,10			
	a) Ingresos contabilizados y no realizados (-)	5,93			
	b) Pagos realizados no contabilizados (-)	231.749,39			
	SALDO CONCILIADO		23.077.716,40		

Con efectos de 31 de diciembre de 2023, se relaciona el saldo de cuentas en bancos y ordinales contables, datos obtenidos de consulta de extractos de banca electrónica de las entidades financieras y de los certificados bancarios con fecha valor anexos a este Arqueo, todo ello a los efectos de verificación de saldos de ordinales que constan en contabilidad, resultando de la verificación las diferencias más arriba relacionadas y quedando justificadas en los Estados de Conciliación de cada ordinal anexados que suscribe el personal designado por las Jefaturas de Sección de Caja y Financiera, elaborados con los requisitos de fiabilidad, comparabilidad y claridad de la información contable previstos en la Instrucción de Contabilidad (Orden HAP/1781/2013, de 20 de septiembre) resultando así que saldo contable y saldo bancario quedaran conciliados cuando contabilidad registre las operaciones de cobros/pagos de entidades financieras que faltan en ordinales 107, 190, 191, 803, 301 y 814 o bien elimine las operaciones contables que no se ajustan a los movimientos de banco en ordinales 803. Asimismo se hace constar que el ordinal 709 de pagos a justificar tiene saldo contable, si bien conforme a los artículos 176.3º y 190.1 del Texto de la Ley de Haciendas Locales y el artículo 79.3º de la Ley General Presupuestaria, debería contar con saldo cero €. El SICAL incluye en los Arqueos cuentas de ordinales cancelados en ejercicios anteriores a 2023, que no permite eliminar la contabilidad en SICAL por tener operaciones "contables" vinculadas, a cuyos efectos se solicita del responsable de contabilidad la depuración de estos ordinales. Asimismo y habiendo asumido el Ayuntamiento de Granada la función de gestora de la recaudación de todas las emisoras municipales, se reitera la petición de Tesorería municipal de creación de una Unidad administrativa en Tesorería para seguimiento y control de gestión de cobros por barrios y la conciliación de los ordinales restringidos incluyendo en su objeto de trabajo el control de gestión de ingresos en ordinales de todas las emisoras municipales. Redactado el Arqueo que firman los Claveros municipales del Ayuntamiento de Granada el saldo conciliado resultante es de 23.077.716,40 € que se corresponde con fondos no disponibles en cuentas de cobro/pago y con cobros afectados a Proyectos de Gasto integrados en el Remanete de Tesorería del Ayuntamiento de Granada a 31 de diciembre de 2023 en el concepto del Remanente de "excesos de financiación". Firmado electrónicamente por los Claveros municipales.-

ALCALDESA-PRESIDENTA	INTERVENTOR MUNICIPAL	TESORERA MUNICIPAL			
Fdo. Dña. María Francisca Carazo Villalonga	Fdo. D. Francisco Aguilera González	Fdo. Dña. Nieves Martínez Fernández			
Clavero Ordenador/a de Pagos Municipal	Clavero Interventor Municipal	Clavero Tesorera Municipal			



EJERCICIO 2023  
BALANCE

CUENTAS	ACTIVO	NOTAS EN MEMORIA	EJ. 2023	EJ. 2022	CUENTAS	PATRIMONIO NETO Y PASIVO	NOTAS EN MEMORIA	EJ. 2023	EJ. 2022
203,(2803),(2903) 206,(2806),(2906) 208,209,(2809),(2909)	<b>A) Activo no corriente</b> <b>II) Inmovilizado intangible</b> 2. Propiedad industrial e intelectual 3. Aplicaciones informáticas 5. Otro inmovilizado intangible		694.884.017,91 5.461.119,28 14.466,85 1.219.801,77 4.226.850,66	683.392.326,59 4.290.839,22 14.466,85 49.521,71 4.226.850,66	100,101	<b>A) Patrimonio neto</b> <b>I) Patrimonio</b> 1. Patrimonio		556.294.129,04 178.029.527,50 178.029.527,50	528.137.468,20 178.029.527,50 178.029.527,50
210,(2810),(2910),(2990) 211,(2811),(2911),(2991) 212,(2812),(2912),(2992) 213,(2813),(2913),(2993)	<b>II) Inmovilizado material</b> 1. Terrenos 2. Construcciones 3. Infraestructuras 4. Bienes del patrimonio histórico 5. Otro inmovilizado material		504.651.231,52 319.315.947,36 114.632.647,74 20.638.114,22 36.548.227,71 3.507.925,15	488.640.335,43 294.850.204,53 116.088.981,43 34.780.135,89 36.514.427,71 3.939.183,81	120 129 130,131,132	<b>II) Patrimonio generado</b> 1. Resultados de ejercicios anteriores 2. Resultado del ejercicio <b>IV) Subvenciones recibidas pendientes de imputación a resultados</b> 1. Subvenciones recibidas pendientes de imputación a resultados <b>B) Pasivo no corriente</b> <b>I) Provisiones a largo plazo</b> 1. Provisiones a largo plazo		343.709.487,67 319.456.657,59 24.252.830,08 34.555.113,87 34.555.113,87	318.442.505,48 319.579.923,62 -1.137.418,14 31.665.435,22
214,215,216,217 218,219,(2814),(2815) ,(2816),(2817),(2818),(2819) ,(2914),(2915),(2916),(2917) ,(2918),(2919),(2999) 2300,2310,232,233 ,234,235,237,238 ,2390	6. Inmovilizado material en curso y anticipos		10.008.369,34	2.467.402,06	14 170,177	<b>II) Deudas a largo plazo</b> 2. Deudas con entidades de crédito 4. Otras deudas		128.693.593,33 128.693.593,33	108.158.613,32 105.490.055,09 2.668.558,23
220,(2820),(2920) 221,(2821),(2921)	<b>III) Inversiones inmobiliarias</b> 1. Terrenos 2. Construcciones		728.936,80 655.233,33 73.703,47	734.307,22 655.233,33 79.073,89	173,174,178,179 ,180,185	<b>V) Ajustes por periodificación a largo plazo</b> 1. Ajustes por periodificación a largo plazo		690.455,43	718.073,64 718.073,64
240,(2840),(2930) 241,(2841),(2931)	<b>IV) Patrimonio público del suelo</b> 1. Terrenos 2. Construcciones		122.293.119,07 87.068.599,07 35.224.520,00	127.948.119,48 88.591.201,10 39.356.918,38	186	<b>C) Pasivo corriente</b> <b>I) Provisiones a corto plazo</b> 1. Provisiones a corto plazo		102.894.067,71 3.530.526,59 3.530.526,59	137.073.279,17 4.547.235,94 4.547.235,94
2500,2510,(2940) 2501,2511,(259),(2941) 2502,2512,(2942) 257,258,(2961),(2962)	<b>V) Inversiones financieras a largo plazo en entidades del grupo, multigrupo y asociadas</b> 1. Inversiones financieras en patrimonio de entidades de derecho público 2. Inversiones financieras en patrimonio de sociedades 3. Inversiones financieras en patrimonio de otras entidades 5. Otras inversiones financieras		5.284.802,27 51.364.166,13 2.347.761,04	5.284.802,27 54.115.465,28 2.376.875,04	58 520,521,527 ,523,524,528,529 ,560,561	<b>II) Deudas a corto plazo</b> 2. Deudas con entidades de crédito 4. Otras deudas		50.594.031,42 26.170.573,65 24.423.457,77	63.887.606,69 39.798.082,31 24.089.524,38
260,(269) 268,27,(2981),(2982)	<b>VI) Inversiones financieras a largo plazo</b> 1. Inversiones financieras en patrimonio 4. Otras inversiones financieras		409,36 2.752.472,44 2.751.299,15 1.173,29	409,36 1.173,29 1.173,29	4002,4012,41312,4182 ,51	<b>III) Deudas con entidades del grupo, multigrupo y asociadas a corto plazo</b> 1. Deudas con entidades del grupo, multigrupo y asociadas a corto plazo		300,00 300,00	300,00 300,00
4300,4310,4430,446 ,(4900) 4301,4311,4431,440 ,441,442,449,(4901) ,550,555,558 470,471,472 450,455,456	<b>B) Activo corriente</b> <b>III) Deudores y otras cuentas a cobrar</b> 1. Deudores por operaciones de gestión 2. Otras cuentas a cobrar 3. Administraciones públicas 4. Deudores por administración de recursos por cuenta de otros entes públicos		96.577.002,80 70.210.482,88 64.618.072,65 4.430.545,20  197.276,56 964.588,47	93.583.882,94 72.540.403,60 68.625.999,94 2.788.096,49  88.255,78 1.038.051,39	4000,4010,4130,41310 ,416,4180,522 4001,4011,410,41311 ,414,4181,419,550 ,554,559 475,476,477 452,453,456,457	<b>IV) Acreedores y otras cuentas a pagar a corto plazo</b> 1. Acreedores por operaciones de gestión 2. Otras cuentas a pagar 3. Administraciones públicas 4. Acreedores por administración de recursos por cuenta de otros entes públicos		48.741.591,49 36.234.115,20 5.344.275,29 4.245.519,96 2.917.681,04	68.610.518,33 56.415.126,50 5.664.154,78 3.676.644,24 2.854.592,81

EJERCICIO 2023  
BALANCE

CUENTAS	ACTIVO	NOTAS EN MEMORIA	EJ. 2023	EJ. 2022	CUENTAS	PATRIMONIO NETO Y PASIVO	NOTAS EN MEMORIA	EJ. 2023	EJ. 2022
4302,4312,4432,(4902) 532,533,535,(595) (5960) 536,537,538,(5961) (5962)	IV) Inversiones financieras a corto plazo en entidades del grupo, multigrupo y asociadas 2. Créditos y valores representativos de deuda  3. Otras inversiones		20.351,50 20.245,55  105,95	7.017,58 6.911,63  105,95	485,568	V) Ajustes por periodificación a corto plazo 1. Ajustes por periodificación a corto plazo		27.618,21 27.618,21	27.618,21 27.618,21
4303,4313,4433,(4903) 541,542,544,546 547,(597),(5980) 545,548,565,566 (5981),(5982)	V) Inversiones financieras a corto plazo 2. Créditos y valores representativos de deuda  4. Otras inversiones financieras		3.053.609,95 1.417.852,72  1.635.757,23	2.419.413,53 781.282,70  1.638.130,83					
556,570,571,573 574,575	VII) Efectivo y otros activos líquidos equivalentes 2. Tesorería		23.292.558,47 23.292.558,47	18.617.048,23 18.617.048,23					
	TOTAL ACTIVO (A+B)		791.461.020,71	776.976.209,53		TOTAL PATRIMONIO NETO Y PASIVO (A+B+C)		791.461.020,71	776.976.209,53

CUENTA DEL RESULTADO ECONÓMICO-PATRIMONIAL  
EJERCICIO 2023

CUENTAS	NOTAS EN MEMORIA	EJ.: 2023	EJ.: 2022
	<b>1. Ingresos tributarios y urbanísticos</b>	<b>166.299.817,19</b>	<b>163.337.787,44</b>
72,73 a) Impuestos		123.523.322,15	124.102.200,55
740,742 b) Tasas		42.666.343,37	39.004.029,86
744 c) Contribuciones especiales			
745,746 d) Ingresos urbanísticos		110.151,67	231.557,03
	<b>2. Transferencias y subvenciones recibidas</b>	<b>132.755.497,40</b>	<b>98.152.579,50</b>
a) Del ejercicio		125.978.689,71	97.068.600,75
751 a.1) Subvenciones recibidas para financiar gastos del ejercicio		22.655.868,28	15.440.771,82
750 a.2) Transferencias		103.322.821,43	81.627.828,93
752 a.3) Subvenciones recibidas para cancelación de pasivos que no supongan financiación específica de un elemento patrimonial			
7530 b) Imputación de subvenciones para el inmovilizado no financiero		12.454,06	14.120,72
754 c) Imputación de subvenciones para activos corrientes y otras		6.764.353,63	1.069.858,03
	<b>3. Ventas y prestaciones de servicios</b>	<b>3.697.586,56</b>	<b>3.409.640,47</b>
700,701,702,703 a) Ventas		1.232.317,61	1.166.185,83
,704			
741,705 b) Prestación de servicios		2.465.268,95	2.243.454,64
707 c) Imputación de ingresos por activos construidos o adquiridos para otras entidades			
71,7940,(6940)	<b>4. Variación de existencias de productos terminados y en curso de fabricación y deterioro de valor</b>		
780,781,782,783	<b>5. Trabajos realizados por la entidad para su inmovilizado</b>		
,784			
776,777	<b>6. Otros ingresos de gestión ordinaria</b>	<b>17.200.751,42</b>	<b>15.964.772,68</b>
795	<b>7. Excesos de provisiones</b>	<b>1.046.812,98</b>	<b>755.071,67</b>
	<b>A) TOTAL INGRESOS DE GESTIÓN ORDINARIA (1+2+3+4+5+6+7)</b>	<b>321.000.465,55</b>	<b>281.619.851,76</b>
	<b>8. Gastos de personal</b>	<b>-125.300.077,07</b>	<b>-116.598.676,82</b>
(640),(641) a) Sueldos, salarios y asimilados		-96.466.583,39	-90.825.988,26
(642),(643),(644),(645) b) Cargas sociales		-28.833.493,68	-25.772.688,56
(65)	<b>9. Transferencias y subvenciones concedidas</b>	<b>-49.678.998,81</b>	<b>-48.183.781,79</b>
	<b>10. Aprovisionamientos</b>		
(600),(601),(602),(605) a) Consumo de mercaderías y otros aprovisionamientos			
, (607),61			
(6941),(6942),(6943),7941 b) Deterioro de valor de mercaderías, materias primas y otros aprovisionamientos			
,7942,7943			
	<b>11. Otros gastos de gestión ordinaria</b>	<b>-112.247.571,98</b>	<b>-111.547.467,61</b>
(62) a) Suministros y servicios exteriores		-112.196.784,21	-111.495.349,81
(63) b) Tributos		-50.787,77	-52.117,80
(676) c) Otros			
(68)	<b>12. Amortización del inmovilizado</b>	<b>-2.133.257,12</b>	<b>-2.128.359,24</b>
	<b>B) TOTAL GASTOS DE GESTIÓN ORDINARIA (8+9+10+11+12)</b>	<b>-289.359.904,98</b>	<b>-278.458.285,46</b>
	<b>I. Resultado (ahorro o desahorro) de la gestión ordinaria (A+B)</b>	<b>31.640.560,57</b>	<b>3.161.566,30</b>



CUENTA DEL RESULTADO ECONÓMICO-PATRIMONIAL  
EJERCICIO 2023

CUENTAS		NOTAS EN MEMORIA	EJ.: 2023	EJ.: 2022
	<b>13. Deterioro de valor y resultados por enajenación del inmovilizado no financiero y activos en estado de venta</b>		-1.527.809,67	-150.008,32
(690),(691),(692),(693),(6948),790,791,792,793,7948,799	a) Deterioro de valor			12.035,04
770,771,772,773,774,(670),(671),(672),(673),(674)	b) Bajas y enajenaciones		-1.527.809,67	-162.043,36
7531	c) Imputación de subvenciones para el inmovilizado no financiero			
	<b>14. Otras partidas no ordinarias</b>		123.764,92	159.438,48
775,778	a) Ingresos		123.764,92	159.438,48
(678)	b) Gastos			
	<b>II. Resultado de las operaciones no financieras (I+13+14)</b>		30.236.515,82	3.170.996,46
	<b>15. Ingresos financieros</b>		5.765.502,24	9.357.077,19
	a) De participaciones en instrumentos de patrimonio		2.549.270,38	6.290.945,79
7630	a.1) En entidades del grupo, multigrupo y asociadas		2.549.270,38	6.290.945,79
760	a.2) En otras entidades			
	b) De valores representativos de deuda, de créditos y de otras inversiones financieras		3.216.231,86	3.066.131,40
7631,7632	b.1) En entidades del grupo, multigrupo y asociadas		4.047,73	
761,762,769,76454,(66454)	b.2) Otros		3.212.184,13	3.066.131,40
	<b>16. Gastos financieros</b>		-4.593.416,94	-3.031.478,45
(663)	a) Por deudas con entidades del grupo, multigrupo y asociadas			
(660),(661),(662),(669),76451,(66451)	b) Otros		-4.593.416,94	-3.031.478,45
785,786,787,788,789	<b>17. Gastos financieros imputados al activo</b>			
	<b>18. Variación del valor razonable en activos y pasivos financieros</b>			
7646,(6646),76459,(66459)	a) Derivados financieros			
7640,7642,76452,76453,(6640),(6642),(66452),(66453)	b) Otros activos y pasivos a valor razonable con imputación en resultados			
7641,(6641)	c) Imputación al resultado del ejercicio por activos financieros disponibles para la venta			
768,(668)	<b>19. Diferencias de cambio</b>			
	<b>20. Deterioro de valor, bajas y enajenaciones de activos y pasivos financieros</b>		-7.155.771,04	-10.649.004,45
796,7970,766,(6960),(6961),(6962),(6970),(666),7980,7981,7982,(6980),(6981),(6982),(6670)	a) De entidades del grupo, multigrupo y asociadas		7.483,92	54.303,82

CUENTA DEL RESULTADO ECONÓMICO-PATRIMONIAL  
EJERCICIO 2023

CUENTAS		NOTAS EN MEMORIA	EJ.: 2023	EJ.: 2022
765,7971,7983,7984 ,7985,(665),(6671),6963 ,(6971),(6983),(6984),(6985 ) 755,756	b) Otros     <b>21. Subvenciones para la financiación de operaciones financieras</b>		-7.163.254,96	-10.703.308,27     14.991,11
	<b>III. Resultado de las operaciones financieras (15+16+17+18+19+20+21)</b>		-5.983.685,74	-4.308.414,60
	<b>IV. Resultado (ahorro o desahorro) neto del ejercicio (II+ III)</b>		24.252.830,08	-1.137.418,14
	<b>+ Ajustes en la cuenta del resultado del ejercicio anterior</b>			
	<b>Resultado del ejercicio anterior ajustado (IV+Ajustes)</b>			-1.137.418,14



ESTADO DE CAMBIOS EN EL PATRIMONIO NETO

EJERCICIO 2023

	NOTAS EN MEMORIA	I. Patrimonio	II. Patrimonio generado	III. Ajustes por cambios de valor	IV. Subvenciones recibidas	TOTAL
PATRIMONIO NETO AL FINAL DEL EJERCICIO 2022		178.029.527,50	318.442.505,48	0,00	31.665.435,22	528.137.468,20
AJUSTES POR CAMBIOS DE CRITERIOS CONTABLES Y CORRECCIÓN DE ERRORES		0,00	2.148.387,49	0,00	0,00	2.148.387,49
PATRIMONIO NETO INICIAL AJUSTADO DEL EJERCICIO 2023 (A+B)		178.029.527,50	320.590.892,97	0,00	31.665.435,22	530.285.855,69
VARIACIONES DEL PATRIMONIO NETO EJERCICIO 2023		0,00	23.118.594,70	0,00	2.889.678,65	26.008.273,35
1. Ingresos y gastos reconocidos en el ejercicio		0,00	24.252.830,08	0,00	2.889.678,65	27.142.508,73
2. Operaciones patrimoniales con la entidad o entidades propietarias		0,00	0,00	0,00	0,00	0,00
3. Otras variaciones del patrimonio neto		0,00	-1.134.235,38	0,00	0,00	-1.134.235,38
PATRIMONIO NETO AL FINAL DEL EJERCICIO 2023 (C+D)		178.029.527,50	343.709.487,67	0,00	34.555.113,87	556.294.129,04

2. ESTADO DE INGRESOS Y GASTOS RECONOCIDOS

CUENTA P.G.C		NOTAS EN MEMORIA	2023	2022
129	I. Resultado económico patrimonial		24.252.830,08	-1.137.418,14
	II. Ingresos y gastos reconocidos directamente en el patrimonio neto:			
	1. Inmovilizado no financiero			
920	1.1 Ingresos			
(820),(821),(822)	1.2 Gastos			
	2. Activos y pasivos financieros			
900,991	2.1 Ingresos			
(800),(891)	2.2 Gastos			
	3. Coberturas contables			
910	3.1 Ingresos			
(810)	3.2 Gastos			
94	4. Subvenciones recibidas		9.666.486,34	15.258.865,33
	Total (1+2+3+4)		9.666.486,34	15.258.865,33
	III. Transferencias a la cuenta del resultado económico patrimonial o al valor inicial de la partida cubierta:			
	1. Inmovilizado no financiero			
(823)	2. Activos y pasivos financieros			
(802),902,993	3. Coberturas contables			
(8110),9110	3.1 Importes transferidos a la cuenta del resultado económico patrimonial			
(8111),9111	3.2 Importes transferidos al valor inicial de la partida cubierta			
(84)	4. Subvenciones recibidas		-6.776.807,69	-1.778.719,24
	Total (1+2+3+4)		-6.776.807,69	-1.778.719,24
	IV. TOTAL ingresos y gastos reconocidos (I+II+III) .....		27.142.508,73	12.342.727,95

Estado de Cambios en el Patrimonio Neto

EJERCICIO 2023

Operaciones Patrimoniales con la Entidad o Entidades Propietarias

	NOTAS EN MEMORIA	2023	2022
1. Aportación patrimonial dineraria			
2. Aportación de bienes y derechos			
3. Asunción y condonación de la entidad o entidades propietarias			
4. Otras aportaciones de la entidad o entidades propietarias			
5. (-) Devolución de bienes y derechos			
6. (-) Otras devoluciones a la entidad o entidades propietarias			
TOTAL			

Estado de Cambios en el Patrimonio Neto

Otras Operaciones con la Entidad o Entidades Propietarias

EJERCICIO 2023

	NOTAS EN MEMORIA	2023	2022
I. Ingresos y gastos reconocidos directamente en la cuenta del resultado económico patrimonial (1+2+3)			
1. Transferencias y subvenciones			
1.1 Ingresos			
1.2 Gastos			
2. Prestación de servicio y venta de bienes			
2.1 Ingresos			
2.2 Gastos			
3. Otros			
3.1 Ingresos			
3.2 Gastos			
II. Ingresos y gastos reconocidos directamente en el patrimonio neto (1+2)			
1. Subvenciones recibidas			
2. Otros			
TOTAL (I+II)			

Estado de Cambios en el Patrimonio Neto

Otras Operaciones con la Entidad o Entidades Propietarias

EJERCICIO 2023

	NOTAS EN MEMORIA	2023	2022

ESTADO DE FLUJOS DE EFECTIVO

EJERCICIO: 2023

Fecha Obtención 24/07/2024  
Pág. 1

	NOTAS EN MEMORIA	2023	2022
I. Flujos de Efectivo de las actividades de Gestión		489.916,02	25.787.993,90
A) Cobros:		386.298.671,54	366.581.264,49
1. Ingresos tributarios y urbanísticos		121.199.000,53	115.265.850,89
2. Transferencias y subvenciones recibidas		128.590.196,66	119.168.585,74
3. Ventas y prestaciones de servicios		44.929.253,40	42.162.300,23
4. Gestión de recursos recaudados por cuenta de otros entes		4.250.788,68	2.287.241,30
5. Intereses y dividendos cobrados		4.285.344,29	8.476.684,39
6. Otros Cobros		83.044.087,98	79.220.601,94
B) Pagos:		385.808.755,52	340.793.270,59
7. Gastos de personal		125.359.503,58	116.492.162,62
8. Transferencias y subvenciones concedidas		48.648.114,62	53.848.990,28
10. Otros gastos de gestión		130.203.807,73	116.380.852,90
11. Gestión de recursos recaudados por cuenta de otros entes		4.114.237,53	2.329.478,51
12. Intereses pagados		3.966.899,59	4.375.087,00
13. Otros pagos		73.516.192,47	47.366.699,28
Flujos netos de efectivo por actividades de gestión (+A-B)		489.916,02	25.787.993,90
II. Flujos de Efectivo de las actividades de Inversión		-12.491.335,18	-5.399.347,06
C) Cobros:		6.505.045,46	2.086.041,73
1. Venta de inversiones reales		6.125.857,46	1.714.940,73
2. Venta de activos financieros		379.188,00	371.101,00
D) Pagos:		18.996.380,64	7.485.388,79
5. Compra de inversiones reales		18.604.481,23	6.947.868,76
6. Compra de activos financieros		391.899,41	537.520,03
Flujos netos de efectivo por actividades de inversión (+C-D)		-12.491.335,18	-5.399.347,06
III. Flujos de Efectivo de las actividades de Financiación		17.255.712,35	-19.352.609,67
G) Cobros por emisión de pasivos financieros		35.578.383,33	
4. Préstamos recibidos		35.578.383,33	
H) Pagos por reembolso de pasivos financieros:		18.322.670,98	19.352.609,67
7. Préstamos recibidos		18.322.670,98	19.352.609,67
Flujos netos de efectivo por actividades de financiación (+E-F+G-H)		17.255.712,35	-19.352.609,67
IV. Flujos de Efectivo Pendientes de Clasificación		-578.782,95	3.379.857,70
I) Cobros pendientes de aplicación		278.698.280,09	262.855.882,70
J) Pagos pendientes de Aplicación		279.277.063,04	259.476.025,00
Flujos netos de efectivo pendientes de clasificación (+I-J)		-578.782,95	3.379.857,70
VI. Incremento/Disminución Neta del Efectivo y Activos Líquidos equivalentes al efectivo (I+II+III+IV+V)		4.675.510,24	4.415.894,87
Efectivo y activos líquidos equivalentes al efectivo al inicio del ejercicio		18.617.048,23	14.201.153,36
Efectivo y activos líquidos equivalentes al efectivo al final del ejercicio		23.292.558,47	18.617.048,23

APLICACIÓN PRESUP.		DESCRIPCIÓN	CRÉDITOS PRESUPUESTARIOS			GASTOS COMPROMET.	OBLIGACIONES RECONOCIDAS NETAS	PAGOS	OBLIGACIONES PENDIENTES DE PAGO A 31 DE DICIEMBRE	REMANENTES DE CRÉDITO
			INICIALES	MODIFICACIONES	DEFINITIVAS					
0101	31101	22602	PROYECTOS ESTRATÉGICOS IMPULSO ANILLO VERDE	25.000,00	-25.000,00					
0101	31201	22602	PROYECTOS ESTRATÉGICOS IMPULSO CIUDAD CARDIOPROTEGIDA	25.000,00	-25.000,00					
0101	33401	48150	APORTACIÓN PROMOCIÓN SEMANA SANTA FEDERACIÓN DE COFRADÍAS	75.000,00		75.000,00	75.000,00	75.000,00		
0101	46201	22001	LIBROS Y OTRAS PUBLICACIONES. AGENDA URBANA Y FFEE							
0101	46201	22602	PUBLICIDAD Y PROPAGANDA. AGENDA URBANA Y FFEE							
0101	46201	22606	REUNIONES Y JORNADAS. AGENDA URBANA Y FFEE				440,00	440,00		-440,00
0101	46201	22706	AGENDA URBANA Y FFEE. ESTUDIOS Y TRABAJOS TECNICOS	30.000,00	-1.038,00	28.962,00	16.544,28	6.844,28	9.700,00	12.417,72
0101	91201	22601	GASTOS DE REPRESENTACIÓN	3.000,00		3.000,00	678,96	678,96		2.321,04
0101	91201	23000	DIETAS DE LOS MIEMBROS DE LOS ORGANOS DE GOBIERNO	3.000,00	4.600,00	7.600,00	7.660,84	7.660,84		-60,84
0101	91201	23010	DIETAS DEL PERSONAL DIRECTIVO	3.000,00	3.000,00	6.000,00	936,50	936,50		5.063,50
0101	91201	23110	LOCOMOCION				462,00	462,00		-462,00
0101	91201	46600	CUOTAS AFILIACIÓN ASOCIACIONES FEMP. FAMP	56.000,00	5.026,14	61.026,14	61.026,14	45.285,66	15.740,48	
0101	91202	48300	APORTACIÓN A GRUPOS POLÍTICOS	290.436,00	35.551,33	325.987,33	325.960,33	325.960,33		27,00
0101	94301	46703	APORTACIÓN PARQUE DE LAS CIENCIAS	1.353.793,00		1.353.793,00	1.353.793,00	1.353.793,00		
0101	94301	76703	APORTAC EXTR INVERSIONES P CIENCIAS 3ª Y 4ª FASE	1,00		1,00				1,00
0102	33401	48001	PREMIO LUIS PORTERO	3.000,00		3.000,00	3.000,00		3.000,00	
0102	33801	22601	GASTOS DIVERSOS DE ACTOS INSTITUTOC Y CONMEMORATIVOS	82.000,00	54.973,86	136.973,86	123.110,14	95.814,03	25.104,58	16.055,25
0106	93301	22699	GESTIÓN DE PALACIOS GASTOS DE FUNCIONAMIENTO	62.213,00	-33.394,52	28.818,48	26.994,54	6.039,98	12.715,67	10.062,83
0106	93301	22700	LIMPIEZA Y ASEO.							
0106	93301	62907	GESTIÓN DE PALACIOS GASTOS INVENTARIABLES	17.788,00	33.867,96	51.655,96	8.465,19	3.025,00	5.440,19	43.190,77
0201	17001	15100	PLAN EXTRAORDINARIO MEDIO AMBIENTE	58.536,00	-32.467,21	26.068,79	3.170,55	3.170,55		22.898,24
0201	17001	20402	ARRENDAMIENTO VEHICULOS MEDIO AMBIENTE							
0201	17001	22699	GASTOS DE FUNCIONAMIENTO DE LA DIRECCIÓN GENERAL DEL ÁREA	2.926,34		2.926,34	3.012,00	2.772,00	240,00	-85,66
0202	16301	22700002	LIMPIEZA DE SOLARES Y ELIM MALEZA AMPL 0202 39916	1,00		1,00				1,00
0202	16301	22799	LIMPIEZA DEL VIARIO PUBLICO	21.012.915,35	-75.929,95	20.936.985,40	18.530.348,95	16.803.743,88	1.726.605,07	2.406.636,45
0202	17211	21300	MANT EQUIPOS CONTROL MED AMB RUIDO, ATMÓSFERA, LUZ Y SUELO	6.569,72		6.569,72	2.553,10	2.553,10	2.553,10	4.016,62
			Suma	23.110.179,41	-55.810,39	23.054.369,02	20.543.156,52	18.731.627,01	1.801.099,09	2.521.642,92

APLICACIÓN PRESUP.		DESCRIPCIÓN	CRÉDITOS PRESUPUESTARIOS			GASTOS COMPROMET.	OBLIGACIONES RECONOCIDAS NETAS	PAGOS	OBLIGACIONES PENDIENTES DE PAGO A 31 DE DICIEMBRE	REMANENTES DE CRÉDITO							
			INICIALES	MODIFICACIONES	DEFINITIVAS												
0202	17211	22501	36.464,00			13.893,50	13.893,50	8.893,50	5.000,00	22.570,50							
0202	17211	2270603				30.094,21	30.094,21	30.094,21	30.094,21			30.094,21					
0202	17211	2270617															
0203	16211	22700	19.712.000,00	-18.143,95	19.693.856,05	21.144.986,19	21.144.986,19	19.180.686,89	1.964.299,30	-1.451.130,14							
0203	16211	22706				17.097,30	17.097,30	12.100,00	4.997,30	-17.097,30							
0203	16211	22799															
0203	16211	62400															
0203	16211	62500	1,00							1,00							
0203	16211	62700															
0203	16221	21301									586,64	586,64	15.586,64	14.030,16	9.433,10	4.597,06	1.556,48
0203	16221	22002				2.461,15	2.461,15	2.091,49	369,66	-2.461,15							
0203	16221	22602	1,00		1,00	1.649,84	1.649,84	1.649,84		-1.648,84							
0203	16221	2270621	30.000,00		30.000,00	13.895,05	10.673,15	10.673,15		19.326,85							
0203	16221	2270622	137.000,00		137.000,00	177.976,46	177.976,46	160.838,06	17.138,40	-40.976,46							
0203	16221	62303	1,00	18.143,95	18.144,95	17.375,60				18.144,95							
0203	16231	46100	2.403.662,00	75.929,95	2.479.591,95	2.479.591,95	2.479.591,95		2.479.591,95								
0203	17211	22199	1.000,00							1.000,00							
0206	24104	22700															15.379,93
0206	24105	21200															
0206	24105	22700				9.737,40	9.737,40		9.737,40								
0206	32302	22700	2.268.825,23	-152.685,78	2.116.139,45	2.113.266,95	1.950.579,80	1.513.465,08	437.114,72	165.559,65							
0206	92001	22110	30.101,32		30.101,32	30.092,16				30.101,32							
0206	92001	22700	2.438.882,50	246.374,47	2.685.256,97	2.685.255,15	2.629.292,00	2.112.212,48	517.079,52	55.964,97							
0301	43201	22300				1.645,60	1.645,60	1.645,60		-1.645,60							
0301	43201	22502	10.000,00	17.363,26	27.363,26	43.919,13	43.805,49	31.371,00	12.434,49								
0301	43201	22602															
0301	43201																
0301	43201	2260201	4.754,00	172.043,99	176.797,99	1.011,81	188,76	188,76		176.609,23							
0301	43201	22606	10.000,00		10.000,00	5.101,74	5.101,74	5.101,74		4.898,26							
0301	43201	22699	5.000,00	12.000,00	17.000,00	4.999,00	4.999,00	4.999,00		12.001,00							
			50.211.871,46	372.013,68	50.583.885,14	49.351.236,87	49.040.435,59	41.786.976,70	7.253.458,89	1.543.449,55							



APLICACIÓN PRESUP.		DESCRIPCIÓN	CRÉDITOS PRESUPUESTARIOS			GASTOS COMPROMET.	OBLIGACIONES RECONOCIDAS NETAS	PAGOS	OBLIGACIONES PENDIENTES DE PAGO A 31 DE DICIEMBRE	REMANENTES DE CRÉDITO
			INICIALES	MODIFICACIONES	DEFINITIVAS					
0301	43201	2269941	88.300,00	39.138,02	127.438,02	61.179,77	58.720,10	50.088,73	8.631,37	68.717,92
0301	43201	2269943								
0301	43201	22700	14.000,00	-7.000,00	7.000,00	7.000,00	7.000,00	7.000,00		
0301	43201	22701	20.000,00	-11.286,75	8.713,25	2.550,44	2.550,44	2.550,44		6.162,81
0301	43201	22706		23,40	23,40	6.277,39	6.253,99	1.474,49	4.779,50	-6.230,59
0301	43201	2270611		15,12	15,12	15,12				15,12
0301	43201	22799		40.000,00	40.000,00	33.517,00	33.517,00	33.517,00		6.483,00
0301	43201	23000				1.033,50	1.033,50	1.033,50		-1.033,50
0301	43201	23010				516,75	516,75	516,75		-516,75
0301	43201	23020	9.668,50	8.050,00	17.718,50	13.780,75	8.970,67	5.958,13	3.012,54	8.747,83
0301	43201	23100				1.011,30	1.011,30	1.011,30		-1.011,30
0301	43201	23110				505,65	505,65	505,65		-505,65
0301	43201	23120	1.854,00	13.050,00	14.904,00	12.956,22	5.605,09	3.905,75	1.699,34	9.298,91
0301	43201	48111		12.000,00	12.000,00	12.000,00	12.000,00		12.000,00	25.000,00
0301	43202	21300		25.000,00	25.000,00					58.500,00
0301	43202	22602		58.500,00	58.500,00					
0301	43202	2260240								
0301	43202	22706		320.000,00	320.000,00	4.296,66	4.296,66	4.296,66		-4.296,66
0301	43202	2279940		636.344,79	636.344,79	39.080,58	39.080,58	39.080,58		597.264,21
0301	43202	60901		478.000,00	478.000,00					478.000,00
0301	43202	62300		125.000,00	125.000,00					125.000,00
0301	43202	62700		198.500,00	198.500,00					198.500,00
0301	43202	62904		100.000,00	100.000,00					100.000,00
0301	43202	63940		373.397,71	373.397,71	290.733,31	52.422,02	34.635,02	17.787,00	320.975,69
0302	33601	41001	417.692,50		417.692,50	417.692,50	417.692,50	417.692,50		
0302	33601	71000		120.000,00	120.000,00	120.000,00	120.000,00	120.000,00		
0303	24101	22606								
0303	24102	48100	5.000,00		5.000,00	3.831,30	3.831,30	3.831,30		1.168,70
			50.768.386,46	2.900.745,97	53.669.132,43	50.379.215,11	49.815.443,14	42.514.074,50	7.301.368,64	3.853.689,29
			Suma							

ESTADO DE LIQUIDACIÓN DEL PRESUPUESTO

I. LIQUIDACIÓN DEL PRESUPUESTO DE GASTOS												
APLICACIÓN PRESUP.		DESCRIPCIÓN	CRÉDITOS PRESUPUESTARIOS					GASTOS COMPROMET.	OBLIGACIONES RECONOCIDAS NETAS	PAGOS	OBLIGACIONES PENDIENTES DE PAGO A 31 DE DICIEMBRE	REMANENTES DE CRÉDITO
			INICIALES	MODIFICACIONES	DEFINITIVAS							
0303	24104	22400	6.800,00 10.000,00	17.371,58	24.171,58	4.857,54	4.857,54	4.389,85	467,69	19.314,04		
0303	24104	22602		48.741,03	58.741,03	8.579,99	8.068,89	50.672,14				
0303	24104	22699										
0303	24104	2269960	7.000,00	201.785,35	208.785,35	50.848,43	37.565,88	30.861,77	6.704,11	171.219,47		
0303	24104	22706	43.000,00	114.329,74	157.329,74	63.534,94	62.054,02	50.449,26	11.604,76	95.275,72		
0303	24104	22799		10.869,04	10.869,04	1.741,68	1.673,10	1.131,56	541,54	9.195,94		
0303	24104	23120		388.750,11	388.750,11	182.281,03	179.972,71	178.797,31	1.175,40	208.777,40		
0303	24104	48100	5.000,00	700,00	5.700,00	2.453,88	2.453,88	2.453,88		3.246,12		
0303	24104	63300								500,00		
0303	24105	21200			500,00							
0303	24105	22000	1,00	6.883,67	6.883,67					6.883,67		
0303	24105	22400		7.232,18	7.233,18	1.332,29	1.332,29	1.258,78	73,51	5.900,89		
0303	24105	22602		5.300,00	10.300,00	4.599,99	4.599,99	800,00	3.799,99	5.700,01		
0303	24105	22700	1,00	123.857,08	123.857,08	102.240,30	102.240,30	102.240,30	102.240,30	21.616,78		
0303	24105	23120		3.000,00	3.000,00	1.971,93	1.971,93		1.971,93	1.028,07		
0303	24105	47000										
0303	24105	48201	52.257,60	268.163,89	320.421,49	161.162,15	161.162,15	131.864,87	29.297,28	159.259,34		
0303	24105	48202		108.000,00	108.000,00	29.398,07	29.398,07	28.521,83	876,24	78.601,93		
0303	43301	22699		1,00	1,00					1,00		
0303	43902	48100	2.400,00		2.400,00	2.400,00	2.400,00	1.200,00	1.200,00			
0304	43902	22199				4.340,75	4.340,75		4.340,75	-4.340,75		
0304	43902	22602				17.236,98	17.236,98	9.922,00	7.314,98	-17.236,98		
0304	43902	22699	13.999,00 100.000,00	484,00	14.483,00	8.195,34	8.195,34	4.035,89	4.159,45	6.287,66		
0304	43902	2269910			100.000,00	64.218,83	64.218,83	50.303,04	13.915,79	35.781,17		
0304	43902	22701				508,20	508,20		508,20	-508,20		
0304	43902	22799	10.653,02									
0401	31101	21303		10.653,02	10.653,02							
0401	31101	22602										
0401	31101	22701	15.000,00		15.000,00	18.745,29	14.995,28	14.995,28		4,72		
			51.029.545,06	4.217.366,66	55.246.911,72	51.109.946,72	50.524.773,27	43.033.212,71	7.491.560,56	4.722.138,45		

(2023)

ESTADO DE LIQUIDACIÓN DEL PRESUPUESTO

I. LIQUIDACIÓN DEL PRESUPUESTO DE GASTOS			CRÉDITOS PRESUPUESTARIOS					OBLIGACIONES RECONOCIDAS NETAS	PAGOS	OBLIGACIONES PENDIENTES DE PAGO A 31 DE DICIEMBRE	REMANENTES DE CRÉDITO
APLICACIÓN PRESUP.	DESCRIPCIÓN		INICIALES	MODIFICACIONES	DEFINITIVAS		GASTOS COMPROMET.				
0401	31102	22199	700,00	700,00	700,00	84,00	84,00	84,00	84,00		616,00
0401	31102	22701									
0401	31102	22706	100.703,04	100.703,04	100.703,04	100.703,04	100.703,04	100.703,04	83.919,20	16.783,84	
0401	31102	22706	7.500,00	7.500,00	7.500,00	7.260,00	7.260,00	7.260,00	7.260,00		240,00
0401	31102	22799	65.500,00	65.500,00	65.500,00	62.865,38	62.865,38	56.828,59	42.161,54	14.667,05	8.671,41
0401	31104	22799	225.000,00	225.000,00	225.000,00	222.526,81	222.526,81	222.526,81	185.439,01	37.087,80	2.473,19
0401	32302	22799	51.899,03	51.899,03	51.899,03	36.830,20	36.830,20	36.830,20	30.133,80	6.696,40	15.068,83
0401	92001	22799	61.564,25	61.564,25	61.564,25	49.707,80	49.707,80	49.707,80	41.981,20	7.726,60	11.856,45
0402	31103	21307	2.000,00	2.000,00	2.000,00	855,77	855,77	855,77	492,77	363,00	1.144,23
0402	31103	22699	50.000,00	50.000,00	50.000,00	48.289,40	48.289,40	35.091,83	24.574,18	10.517,65	14.908,17
0402	31103	2270605									
0402	31103	2270615	10.000,00	10.000,00	10.000,00	4.002,21	4.002,21	4.002,21	1.836,31	2.165,90	5.997,79
0404	32001	22699	2.000,00	2.000,00	2.000,00						2.000,00
0404	32101	41007	140.250,61	1.026.017,43	1.166.268,04	851.450,83	851.450,83	851.450,83	705.579,85	145.870,98	314.817,21
0404	32301	41008	1,00	1,00	1,00						1,00
0404	32301	4490301	2.230.000,00	140.250,61	2.370.250,61	2.370.250,61	2.370.250,61	2.370.250,61	2.370.250,61		
0404	32601	22701	488.745,00	488.745,00	488.745,00	497.581,00	497.581,00	350.957,07	286.747,99	64.209,08	137.787,93
0404	32602	22609	78.500,00	78.500,00	78.500,00	64.143,58	64.143,58	64.143,58	22.447,34	41.696,24	14.356,42
0404	32602	22706	26.000,00	26.000,00	26.000,00						26.000,00
0404	32602	22799	70.000,00	70.000,00	70.000,00	70.000,00	70.000,00	59.966,30	58.397,50	1.568,80	10.033,70
0404	32602	48100	5.000,00	5.000,00	5.000,00	4.103,86	4.103,86	4.103,86	3.039,54	1.064,32	896,14
0405	33701	22199				1.905,75	1.905,75	1.905,75	1.905,75		-1.905,75
0405	33701	22601				1.734,50	1.734,50	1.734,50	1.080,00	654,50	-1.734,50
0405	33701	22602				874,83	874,83	874,83	874,83		-874,83
0405	33701	22606	6.000,00		6.000,00						6.000,00
0405	33701	2260926									
0405	33701	2260931	18.000,00		18.000,00	10.681,71	10.681,71	10.681,71	8.443,67	2.238,04	7.318,29
0405	33701	2269925	85.583,50	-4.500,00	81.083,50	66.115,57	66.115,57	66.115,57	55.974,08	10.141,49	14.967,93
0405	33701	2269926	5.000,00		5.000,00	4.627,50	4.627,50	4.627,50	3.871,25	756,25	372,50
			54.758.791,49	5.379.134,70	60.137.926,19	55.584.457,07	54.825.391,63	54.825.391,63	46.969.623,13	7.855.768,50	5.312.534,56

(2023)

ESTADO DE LIQUIDACIÓN DEL PRESUPUESTO

I. LIQUIDACIÓN DEL PRESUPUESTO DE GASTOS												
APLICACIÓN PRESUP.		DESCRIPCIÓN	CRÉDITOS PRESUPUESTARIOS				GASTOS COMPROMET.	OBLIGACIONES RECONOCIDAS NETAS	PAGOS	OBLIGACIONES PENDIENTES DE PAGO A 31 DE DICIEMBRE	REMANENTES DE CRÉDITO	
			INICIALES	MODIFICACIONES	DEFINITIVAS							
0405	33701	22706	ESTUDIOS Y TRABAJOS TECNICOS				4.089,00	4.089,00		4.089,00	-4.089,00	
0405	33701	2279901	GYMKHANA GESTION DE PREMIOS Y AVITUALLAMIENTO									
0405	33701	62500	EQUIPAMIENTO EDIFICIO 18 JULIO	420,64	15.517,31	15.937,95	907,50	907,50	907,50		15.030,45	
0405	33702	20500	ALQUILERES PARA ACTUACIONES DE JUVENTUD	10.000,00	5.000,00	15.000,00	12.416,90	12.416,90	12.416,90		2.583,10	
0405	33702	21200	CENTRO DE ARTE JOVEN REY CHICO	1.200,00	-1.200,00							
			MANTENIMIENTO									
0405	33702	2279903	PROGRAMA ENRÉDATE	50.000,00		50.000,00	50.000,00	39.250,79	22.590,15	16.660,64	10.749,21	
0405	33702	2279912	SERVICIO DE DINAMIZADORES DE BARRIO	21.835,98	13.700,00	35.535,98	21.110,15	21.110,15	10.875,03	10.235,12	14.425,83	
0405	33702	24000	PUBLICACIONES DE JUVENTUD	4.000,00	-4.000,00							
0405	33702	47200	FORFATS PARA JUVENTUD 50% AMPL	113.000,00		113.000,00	113.000,00	113.000,00	69.590,50	43.409,50		
			0405 54200									
0405	33702	48000	PREMIOS JUVENTUD	15.881,00	-11.000,00	4.881,00	3.087,00	3.087,00	2.590,00	497,00	1.794,00	
0405	33702	62500	EQUIPAMIENTO E INFRAESTRUCTURA	420,64	420,64	841,28					841,28	
			CENTRO MUNICIPAL ARTE JOVEN									
0501	49101	22001	SUSCRIPCIONES PRENSA	2.000,00		2.000,00	456,00	456,00	456,00		1.544,00	
			COMUNICACIÓN									
0501	49101	22602	PUBLICIDAD Y PROPAGANDA									
0501	49101	2260202	INSERCIÓN DE ANUNCIOS EN MEDIOS DE COMUNICACIÓN	55.000,00		55.000,00	9.084,68	9.084,68	5.902,38	3.182,30	-9.084,68	
0501	49101	2260210	PREST SERVICIO DE INFORMACIÓN EN PÁGINA WEB DE EUROPA PRESS	3.000,00		3.000,00	74.726,04	74.726,04	55.773,53	18.952,51	-19.726,04	
0501	49101	22603	INSERCIO DE ANUNCIOS EN BOLETINES OFICIALES								3.000,00	
0501	49101	2269908	GASTOS MENORES DEL GABINETE DE PRENSA	600,00		600,00	741,40	741,40	559,90	181,50	-141,40	
0501	49101	2269920	CAMPAÑAS INFORMATIVAS Y DE COMUNICACIÓN	60.000,00		60.000,00	81.835,68	81.835,68	71.043,69	10.791,99	-21.835,68	
0501	49101	22706	PREST SERVICIO BÁSICO AGENCIAS DE INFORM EFE Y EUROPA PRES	30.000,00		30.000,00					30.000,00	
0501	49101	22799	CONTRATO PRESTACIÓN DE SERVICIOS AGENCIAS DE INFORMACIÓN	38.000,00		38.000,00	11.606,88	11.606,88	10.639,64	967,24	26.393,12	
0501	49101	64101	SERVICIO OTT									
0502	33406	22601	ATENCIÓNES PROTOCOLARIAS Y REPRESENTATIVAS.									
0502	33406	22699	CAPITALIDAD CULTURAL GRANADA 2031	30.000,00		30.000,00	17.945,59	17.945,59	15.685,59	2.260,00	12.054,41	
0502	33601	41005	OTRAS APORTACIONES FUNDACIÓN ALBAICÍN									
0502	43301	22601	ATENCIÓNES PROTOCOLARIAS Y REPRESENTATIVAS.				1.417,27	1.417,27	1.417,27		-1.417,27	
0502	43301	22602	PUBLICIDAD Y PROPAGANDA.				21.320,20	21.320,20	21.320,20		-21.320,20	
			Suma	55.194.149,75	5.397.572,65	60.591.722,40	56.008.201,36	55.238.386,71	47.271.391,41	7.966.995,30	5.353.335,69	

APLICACIÓN PRESUP.		DESCRIPCIÓN	CRÉDITOS PRESUPUESTARIOS			GASTOS COMPROMET.	OBLIGACIONES RECONOCIDAS NETAS	PAGOS	OBLIGACIONES PENDIENTES DE PAGO A 31 DE DICIEMBRE	REMANENTES DE CRÉDITO	
			INICIALES	MODIFICACIONES	DEFINITIVAS						
0502	43301	GRANADA CIENCIA E INNOVACIÓN ATENCIONES PROTOCOLARIAS Y REPRESENTATIVAS. GASTOS FUNCIONAMIENTO ÁREA INNOVACIÓN Y C I ESTUDIOS Y TRABAJOS TÉCNICOS INNOVACIÓN Y C I DE LOS MIEMBROS DE LOS ÓRGANOS DE GOBIERNO. DEL PERSONAL NO DIRECTIVO. LOCOMOCION DE LOS MIEMBROS DE LOS ÓRGANOS DE GOBIERNO. LOCOMOCION DEL PERSONAL DIRECTIVO LOCOMOCIÓN INNOVACIÓN Y C I CONVENIO DIPUTACION PLATAFORMA DTI APORTACIONES A FUNDACIONES. FINANCIACIÓN PARTE AYUNTAMIENTO EDUSI DEL PERSONAL DIRECTIVO. LOCOMOCION PERSONAL ELECCIONES PUBLICIDAD Y PROPAGANDA. PROCESOS ELECTORALES PUBLICIDAD Y PROPAGANDA DEFENSOR DEL CIUDADANO GASTOS DE FUNCIONAMIENTO DEL DEFENSOR DEL CIUDADANO DIETAS DEFENSOR DEL CIUDADADNO GASTOS DE LOCOMOCIÓN DEFENSOR DEL CIUDADANO GASTOS CONSEJO SOCIAL MUNICIPAL SUELDOS PERSONAL FUNCIONARIO POLICIA LOCAL A1 POLICIA LOCAL A2 SUELDOS PERSONAL FUNCIONARIO POLICIA LOCAL C1 RETRIBUCIONES PERSONAL FUNCIONARIO C2 POLICIA LOCAL SUELDOS DEL GRUPO E PERSONAL FUNCIONARIO POLICIA LOCAL	30.000,00		30.000,00	1.210,00	1.210,00	1.210,00		28.790,00	
0502	46201		22601				1.248,01	1.248,01	1.248,01		-1.248,01
0502	46201		22699			5.000,00	7.710,00	7.710,00	7.710,00		-2.710,00
0502	46201		22706			60.000,00	43.891,04	40.593,79	28.977,79	11.616,00	19.406,21
0502	46201		23000				110,00	110,00		110,00	-110,00
0502	46201		23020				294,00	294,00	294,00		-294,00
0502	46201		23100				239,00	239,00	239,00		-239,00
0502	46201		23110				239,00	239,00	239,00		-239,00
0502	46201		23120		1.038,00	6.038,00	744,00	744,00	744,00		5.294,00
0502	46205		46100		15.000,00	15.000,00	15.000,00				15.000,00
0502	46301		87000		10.000,00	10.000,00	10.000,00	10.000,00	10.000,00		
0502	92901		22699	244.582,00	-243.597,69	984,31					984,31
0503	92007		23010				165,00	165,00	165,00		-165,00
0503	92007		23110				156,00	156,00	156,00		-156,00
0503	92310		15100	50.000,00	37.445,00	87.445,00	87.080,00	87.080,00	87.080,00		365,00
0503	92310		22602								
0503	92310		22705	2.500,00	71.291,20	73.791,20	1.068,90	1.068,90	1.068,90		72.722,30
0505	92501		22602	15.000,00		15.000,00	879,65	879,65	879,65		14.120,35
0505	92501		2269970	2.000,00		2.000,00	572,00	572,00	520,00	52,00	1.428,00
0505	92501		23020	600,00		600,00					600,00
0505	92501	23120	900,00		900,00					900,00	
0506	49201	22699	18.500,00	-11.936,47	6.563,53					6.563,53	
0601	13201	12000	125.116,33		125.116,33	113.815,86	113.815,86	113.815,86		11.300,47	
0601	13201	12001	324.344,48		324.344,48	325.807,31	325.807,31	325.807,31		-1.462,83	
0601	13201	12003	5.082.329,87	-55.087,38	5.027.242,49	4.437.774,42	4.437.774,42	4.437.774,42		589.468,07	
0601	13201	12004	8.688,70		8.688,70	16.653,41	16.653,41	16.653,41		-7.964,71	
0601	13201	12005	8.576,26		8.576,26	8.963,50	8.963,50	8.963,50		-387,24	
			61.177.287,39	5.221.725,31	66.399.012,70	61.081.822,46	60.293.710,56	52.314.937,26	7.978.773,30	6.105.302,14	

ESTADO DE LIQUIDACIÓN DEL PRESUPUESTO

I. LIQUIDACIÓN DEL PRESUPUESTO DE GASTOS										
APLICACIÓN PRESUP.		DESCRIPCIÓN	CRÉDITOS PRESUPUESTARIOS			GASTOS COMPROMET.	OBLIGACIONES RECONOCIDAS NETAS	PAGOS	OBLIGACIONES PENDIENTES DE PAGO A 31 DE DICIEMBRE	REMANENTES DE CRÉDITO
			INICIALES	MODIFICACIONES	DEFINITIVAS					
0601	13201	12006	1.355.670,43		1.355.670,43	1.289.452,97	1.289.452,97	1.289.452,97		66.217,46
0601	13201	12100	3.563.828,82		3.563.828,82	3.185.461,13	3.185.461,13	3.185.461,13		378.367,69
0601	13201	12101	10.760.364,35	111.103,23	10.871.467,58	11.401.268,89	11.401.268,89	11.401.268,89		-529.801,31
0601	13201	12103	204.877,69		204.877,69	190.733,01	190.733,01	190.733,01		14.144,68
0601	13201	12410				220.388,53	220.388,53	220.388,53		-220.388,53
0601	13201	15100	259.316,38	1.385.725,14	1.645.041,52	1.687.004,18	1.687.004,18	1.687.004,18		-41.962,66
0601	13201	16000	7.269.900,66	414.263,29	7.684.163,95	7.684.163,95	7.684.163,95	7.684.163,95		
0601	13301	10100	18.556,88		18.556,88	20.570,49	20.570,49	20.570,49		-2.013,61
0601	13301	10101	41.973,78		41.973,78	34.958,93	34.958,93	34.958,93		7.014,85
0601	13301	12000	50.006,02		50.006,02	59.994,44	59.994,44	59.994,44		-9.988,42
0601	13301	12001	111.035,24		111.035,24	104.507,41	104.507,41	104.507,41		6.527,83
0601	13301	12002				13.433,70	13.433,70	13.433,70		-13.433,70
0601	13301	12003	286.641,03		286.641,03	308.405,67	308.405,67	308.405,67		-21.764,64
0601	13301	12004	92.341,76		92.341,76	63.462,68	63.462,68	63.462,68		28.879,08
0601	13301	12006	135.815,46		135.815,46	136.305,31	136.305,31	136.305,31		-489,85
0601	13301	12009				24.986,10	24.986,10	24.986,10		-24.986,10
0601	13301	12100	363.780,85		363.780,85	373.130,54	373.130,54	373.130,54		-9.349,69
0601	13301	12101	716.957,70		716.957,70	782.143,04	782.143,04	782.143,04		-65.185,34
0601	13301	12103	19.584,00		19.584,00	20.892,43	20.892,43	20.892,43		-1.308,43
0601	13301	13000	95.425,45		95.425,45	71.386,71	71.386,71	71.386,71		24.038,74
0601	13301	16000	487.187,55	21.845,26	509.032,81	503.026,45	503.026,45	503.026,45		6.006,36
0601	13601	12000	33.390,12	31.864,10	65.254,22	15.665,75	15.665,75	15.665,75		49.588,47
			87.274.833,47	7.186.526,33	94.461.359,80	89.474.545,68	88.686.433,78	80.707.660,48	7.978.773,30	5.774.926,02

(2023)

ESTADO DE LIQUIDACIÓN DEL PRESUPUESTO

I. LIQUIDACIÓN DEL PRESUPUESTO DE GASTOS												
APLICACIÓN PRESUP.		DESCRIPCIÓN	CRÉDITOS PRESUPUESTARIOS					GASTOS COMPROMET.	OBLIGACIONES RECONOCIDAS NETAS	PAGOS	OBLIGACIONES PENDIENTES DE PAGO A 31 DE DICIEMBRE	REMANENTES DE CRÉDITO
			INICIALES	MODIFICACIONES	DEFINITIVAS							
0601	13601	12001	SUELDOS PERSONAL FUNCIONARIO S EXT INCENDIOS A2	230.891,91		230.891,91	201.380,91	201.380,91	201.380,91	201.380,91		29.511,00
0601	13601	12003	SUELDOS PERSONAL FUNCIONARIO S EXT INCENDIOS C1	1.842.551,67		1.842.551,67	1.756.510,33	1.756.510,33	1.756.510,33	1.756.510,33		86.041,34
0601	13601	12004	SUELDOS PERSONAL FUNCIONARIO S EXT INCENDIOS C2	18.096,88		18.096,88	10.497,40	10.497,40	10.497,40	10.497,40		7.599,48
0601	13601	12006	TRIENIOS PERSONAL FUNCIONARIO S EXT INCENDIOS	489.602,72		489.602,72	447.683,26	447.683,26	447.683,26	447.683,26		41.919,46
0601	13601	12009	RETRIBUCIONES INTERINOS SIN PLAZA S E I				32.498,34	32.498,34	32.498,34	32.498,34		-32.498,34
0601	13601	12100	COMPLEMENTO DE DESTINO FUNCIONARIOS SERVIC EXTINCION INCEN	1.363.347,98		1.363.347,98	1.269.570,43	1.269.570,43	1.269.570,43	1.269.570,43		93.777,55
0601	13601	12101	COMPLEMENTO ESPECÍFICO FUNCIONARIOS SERV EXT INCENDIOS	4.570.481,87		4.570.481,87	5.022.174,97	5.022.174,97	5.022.174,97	5.022.174,97		-451.693,10
0601	13601	12103	OTROS COMPLEMENTOS FUNCIONARIOS SERV EXT INCENDIOS	396.451,32		396.451,32	365.535,87	365.535,87	365.535,87	365.535,87		30.915,45
0601	13601	12410	RETRIB DE FUNCIONARIOS EN PRÁCTICAS				65.860,02	65.860,02	65.860,02	65.860,02		-65.860,02
0601	13601	15100	HORAS EXTRAORDINARIAS PERSONAL FUNCIONARIO SER EXT INCEND	789.967,43	726.580,73	1.516.548,16	1.474.585,50	1.474.585,50	1.474.585,50	1.474.585,50		41.962,66
0601	13601	16000	CUOTAS CORPORACION SEGURIDAD SOCIAL SERV EXTINC INCENDIOS	3.172.059,70	309.032,36	3.481.092,06	3.486.374,12	3.486.374,12	3.486.374,12	3.486.374,12		-5.282,06
0601	15001	10100	RETRIBUCIONES BÁSICAS PERSONAL DIRECTIVO URBANISMO	62.413,00		62.413,00	62.543,67	62.543,67	62.543,67	62.543,67		-130,67
0601	15001	10101	OTRAS REMUNERACIONES PERSONAL DIRECTIVO URBANISMO	122.100,58		122.100,58	118.540,13	118.540,13	118.540,13	118.540,13		3.560,45
0601	15001	12000	SUELDOS PERSONAL FUNCIONARIO URBANISMO A1	425.620,09		425.620,09	424.245,83	424.245,83	424.245,83	424.245,83		1.374,26
0601	15001	12001	SUELDOS PERSONAL FUNCIONARIO URBANISMO A2	456.021,16		456.021,16	441.375,16	441.375,16	441.375,16	441.375,16		14.646,00
0601	15001	12002	RETRIBUCIONES PERSONAL FUNCIONARIO GRUPO B URBANISMO				90.208,98	90.208,98	90.208,98	90.208,98		-90.208,98
0601	15001	12003	SUELDOS PERSONAL FUNCIONARIO URBANISMO C1	458.323,50	303,14	458.626,64	401.186,97	401.186,97	401.186,97	401.186,97		57.439,67
0601	15001	12004	SUELDOS PERSONAL FUNCIONARIO URBANISMO C2	120.006,83		120.006,83	79.401,39	79.401,39	79.401,39	79.401,39		40.605,44
0601	15001	12006	TRIENIOS PERSONAL URBANISMO	388.756,17		388.756,17	367.190,96	367.190,96	367.190,96	367.190,96		21.565,21
0601	15001	12009	RETRIBUCIONES FUNCIONARIOS INTERINOS SIN PLAZA URBANISMO	18.472,56	105.204,79	123.677,35	168.081,01	168.081,01	168.081,01	168.081,01		-44.403,66
0601	15001	12100	COMPLEMENTO DE DESTINO PERSONAL URBANISMO	1.016.871,05		1.016.871,05	988.466,81	988.466,81	988.466,81	988.466,81		28.404,24
0601	15001	12101	COMPLEMENTO ESPECÍFICO PERSONAL URBANISMO	1.962.525,35	297.843,03	2.260.368,38	2.130.039,89	2.130.039,89	2.130.039,89	2.130.039,89		130.328,49
0601	15001	12103	OTROS COMPLEMENTOS PERSONAL URBANISMO	50.095,52		50.095,52	49.928,12	49.928,12	49.928,12	49.928,12		167,40
			Suma	104.998.598,85	8.625.490,38	113.624.089,23	108.727.044,84	107.938.932,94	99.960.159,64	7.978.773,30		5.685.156,29

(2023)

ESTADO DE LIQUIDACIÓN DEL PRESUPUESTO

I. LIQUIDACIÓN DEL PRESUPUESTO DE GASTOS

APLICACIÓN PRESUP.		DESCRIPCIÓN	CRÉDITOS PRESUPUESTARIOS			GASTOS COMPROMET.	OBLIGACIONES RECONOCIDAS NETAS	PAGOS	OBLIGACIONES PENDIENTES DE PAGO A 31 DE DICIEMBRE	REMANENTES DE CRÉDITO
			INICIALES	MODIFICACIONES	DEFINITIVAS					
0601	15001	13000	817.173,29	73.838,69	891.011,98	882.063,82	882.063,82	882.063,82		8.948,16
0601	15001	13100	37.735,24		37.735,24	118.946,22	118.946,22	118.946,22		-81.210,98
0601	15001	16000	1.440.810,05	39.328,88	1.480.138,93	1.472.061,15	1.472.061,15	1.472.061,15		8.077,78
0601	15101	12000								
0601	15101	12001								
0601	15101	12003								
0601	15101	12004								
0601	15101	12006								
0601	15101	12009		62.215,44	62.215,44	39.553,81	39.553,81	39.553,81		22.661,63
0601	15101	12100								
0601	15101	12101								
0601	15101	12103								
0601	15101	13000								
0601	15101	13100								
0601	15101	16000		36.078,53	36.078,53	12.533,00	12.533,00	12.533,00		23.545,53
0601	15220	13100								
0601	15220	16000								
0601	15321	12000	17.254,76		17.254,76	18.033,74	18.033,74	18.033,74		-778,98
0601	15321	12001								
0601	15321	12003	32.473,67		32.473,67	34.443,83	34.443,83	34.443,83		-1.970,16
0601	15321	12004	3.324,37		3.324,37					3.324,37
0601	15321	12006	15.621,53		15.621,53	16.327,80	16.327,80	16.327,80		-706,27
			107.362.991,76	8.836.951,92	116.199.943,68	111.321.008,21	110.532.896,31	102.554.123,01	7.978.773,30	5.667.047,37



ESTADO DE LIQUIDACIÓN DEL PRESUPUESTO

I. LIQUIDACIÓN DEL PRESUPUESTO DE GASTOS

APLICACIÓN PRESUP.		DESCRIPCIÓN	CRÉDITOS PRESUPUESTARIOS			GASTOS COMPROMET.	OBLIGACIONES RECONOCIDAS NETAS	PAGOS	OBLIGACIONES PENDIENTES DE PAGO A 31 DE DICIEMBRE	REMANENTES DE CRÉDITO
			INICIALES	MODIFICACIONES	DEFINITIVAS					
0601	15321	12100	37.520,37		37.520,37	37.265,87	37.265,87	37.265,87		254,50
0601	15321	12101	55.706,78		55.706,78	54.980,15	54.980,15	54.980,15		726,63
0601	15321	12103	2.369,81		2.369,81	2.214,91	2.214,91	2.214,91		154,90
0601	15321	13000	41.356,76		41.356,76	43.911,05	43.911,05	43.911,05		-2.554,29
0601	15321	16000	54.640,03	9.340,57	63.980,60	63.351,62	63.351,62	63.351,62		628,98
0601	16221	12001	14.415,02	16.988,58	31.403,60	30.131,48	30.131,48	30.131,48		1.272,12
0601	16221	12003	76.791,93	-6.000,00	70.791,93	67.975,55	67.975,55	67.975,55		2.816,38
0601	16221	12004	9.358,00		9.358,00	1.877,44	1.877,44	1.877,44		7.480,56
0601	16221	12005	8.576,26		8.576,26	8.963,50	8.963,50	8.963,50		-387,24
0601	16221	12006	26.447,86		26.447,86	27.300,24	27.300,24	27.300,24		-852,38
0601	16221	12009		17.084,37	17.084,37	17.083,52	17.083,52	17.083,52		0,85
0601	16221	12100	72.246,51		72.246,51	70.194,95	70.194,95	70.194,95		2.051,56
0601	16221	12101	159.221,85	51.300,62	210.522,47	204.498,62	204.498,62	204.498,62		6.023,85
0601	16221	12103	4.284,00		4.284,00	4.314,56	4.314,56	4.314,56		-30,56
0601	16221	13100								
0601	16221	16000	95.881,14	57.247,77	153.128,91	122.288,14	122.288,14	122.288,14		30.840,77
0601	16501	12001	43.245,06		43.245,06	45.197,22	45.197,22	45.197,22		-1.952,16
0601	16501	12003		27.198,38	27.198,38	18.601,92	18.601,92	18.601,92		8.596,46
0601	16501	12004	18.716,00		18.716,00	21.508,62	21.508,62	21.508,62		-2.792,62
0601	16501	12005								
0601	16501	12006	13.805,96		13.805,96	22.070,12	22.070,12	22.070,12		-8.264,16
0601	16501	12009		15.061,77	15.061,77	10.810,02	10.810,02	10.810,02		4.251,75
			108.137.795,70	9.037.447,08	117.175.242,78	112.251.059,25	111.462.947,35	103.484.174,05	7.978.773,30	5.712.295,43

(2023)

ESTADO DE LIQUIDACIÓN DEL PRESUPUESTO

I. LIQUIDACIÓN DEL PRESUPUESTO DE GASTOS

APLICACIÓN PRESUP.		DESCRIPCIÓN	CRÉDITOS PRESUPUESTARIOS			GASTOS COMPROMET.	OBLIGACIONES RECONOCIDAS NETAS	PAGOS	OBLIGACIONES PENDIENTES DE PAGO A 31 DE DICIEMBRE	REMANENTES DE CRÉDITO								
			INICIALES	MODIFICACIONES	DEFINITIVAS													
0601	16501	12100	COMPLEMENTO DE DESTINO PERSONAL FUNCIONARIO ALUMBRADO PUBLIC															
0601	16501	12101										40.220,60	12.273,10	52.493,70	55.511,54	55.511,54	55.511,54	-3.017,84
0601	16501	12103										87.001,76	33.398,02	120.399,78	122.099,69	122.099,69	122.099,69	-1.699,91
0601	16501	13000										2.016,00		2.016,00	3.174,05	3.174,05	3.174,05	-1.158,05
0601	16501	16000																
0601	16501	17000										51.784,29	41.015,10	92.799,39	85.252,06	85.252,06	85.252,06	7.547,33
0601	17000	12003																
0601	17000	12006																
0601	17000	12100																
0601	17000	12101																
0601	17000	12103																
0601	17001	10100	23.367,64		23.367,64	36.731,33	36.731,33	36.731,33	-13.363,69									
0601	17001	10101	40.132,40		40.132,40	61.844,09	61.844,09	61.844,09	-21.711,69									
0601	17001	12000	165.699,66		165.699,66	144.342,24	144.342,24	144.342,24	21.357,42									
0601	17001	12001	85.419,06		85.419,06	153.105,18	153.105,18	153.105,18	-67.686,12									
0601	17001	12003	285.412,92		285.412,92	238.419,62	238.419,62	238.419,62	46.993,30									
0601	17001	12004	151.506,93		151.506,93	136.900,98	136.900,98	136.900,98	14.605,95									
0601	17001	12005	113.974,28		113.974,28	96.620,52	96.620,52	96.620,52	17.353,76									
0601	17001	12006	194.605,43		194.605,43	189.614,03	189.614,03	189.614,03	4.991,40									
0601	17001	12009		41.434,90	41.434,90	49.394,76	49.394,76	49.394,76	-7.959,86									
0601	17001	12100	518.508,39		518.508,39	493.673,59	493.673,59	493.673,59	24.834,80									
0601	17001	12101	1.072.416,51	152.213,78	1.224.630,29	1.224.653,46	1.224.653,46	1.224.653,46	-23,17									
0601	17001	12103	29.828,00		29.828,00	27.238,57	27.238,57	27.238,57	2.589,43									
0601	17001	13000	26.623,08		26.623,08				26.623,08									
			110.986.092,05	9.305.508,88	120.291.600,93	115.314.123,42	114.526.011,52	106.547.238,22	7.978.773,30	5.765.589,41								



ESTADO DE LIQUIDACIÓN DEL PRESUPUESTO

(2023)

I. LIQUIDACIÓN DEL PRESUPUESTO DE GASTOS

APLICACIÓN PRESUP.		DESCRIPCIÓN	CRÉDITOS PRESUPUESTARIOS			GASTOS COMPROMET.	OBLIGACIONES RECONOCIDAS NETAS	PAGOS	OBLIGACIONES PENDIENTES DE PAGO A 31 DE DICIEMBRE	REMANENTES DE CRÉDITO
			INICIALES	MODIFICACIONES	DEFINITIVAS					
0601	23101	12101	2.050.036,92	-100.000,00	1.950.036,92	2.738.316,21	2.738.316,21	2.738.316,21		-788.279,29
0601	23101	12103	51.187,19		51.187,19	52.149,64	52.149,64	52.149,64		-962,45
0601	23101	13000	2.331.105,18		2.331.105,18	2.363.032,45	2.363.032,45	2.363.032,45		-31.927,27
0601	23101	13100	103.006,63		103.006,63	304.936,21	304.936,21	304.936,21		-201.929,58
0601	23101	16000	2.735.840,10	787.051,04	3.522.891,14	2.590.050,33	2.590.050,33	2.590.050,33		932.840,81
0601	23104	45390	110.000,00		110.000,00					110.000,00
0601	23106	12009								
0601	23106	16000								
0601	24100	16000		76.313,17	76.313,17	57.271,12	57.271,12	57.271,12		19.042,05
0601	24103	13100		2.034.271,32	2.034.271,32	2.188.247,17	2.188.247,17	2.188.247,17		-153.975,85
0601	24103	16000		835.954,04	835.954,04	754.408,50	754.408,50	754.408,50		81.545,54
0601	24104	12000	16.997,22		16.997,22	17.764,56	17.764,56	17.764,56		-767,34
0601	24104	12001	86.397,00	36.224,35	122.621,35	117.019,13	117.019,13	117.019,13		5.602,22
0601	24104	12002		11.609,45	11.609,45	13.433,70	13.433,70	13.433,70		-1.824,25
0601	24104	12003	55.202,00		55.202,00	57.213,19	57.213,19	57.213,19		-2.011,19
0601	24104	12004	18.716,00		18.716,00	12.422,63	12.422,63	12.422,63		6.293,37
0601	24104	12006	50.989,02	9.198,73	60.187,75	68.019,98	68.019,98	68.019,98		-7.832,23
0601	24104	12009		30.475,17	30.475,17	22.657,48	22.657,48	22.657,48		7.817,69
0601	24104	12100	118.704,97	45.765,43	164.470,40	150.203,10	150.203,10	150.203,10		14.267,30
0601	24104	12101	216.143,42	123.397,35	339.540,77	299.559,19	299.559,19	299.559,19		39.981,58
0601	24104	12103	7.152,00	1.553,38	8.705,38	9.372,82	9.372,82	9.372,82		-667,44
0601	24104	13000	278.085,85		278.085,85	318.937,50	318.937,50	318.937,50		-40.851,65
0601	24104	13100		872.740,89	872.740,89	535.291,92	535.291,92	535.291,92		337.448,97
			125.761.506,61	14.827.785,90	140.589.292,51	133.928.393,49	133.140.281,59	125.161.508,29	7.978.773,30	7.449.010,92

ESTADO DE LIQUIDACIÓN DEL PRESUPUESTO

I. LIQUIDACIÓN DEL PRESUPUESTO DE GASTOS

APLICACIÓN PRESUP.		DESCRIPCIÓN	CRÉDITOS PRESUPUESTARIOS			GASTOS COMPROMET.	OBLIGACIONES RECONOCIDAS NETAS	PAGOS	OBLIGACIONES PENDIENTES DE PAGO A 31 DE DICIEMBRE	REMANENTES DE CRÉDITO
			INICIALES	MODIFICACIONES	DEFINITIVAS					
0601	24104	16000	221.355,58	601.435,16	822.790,74	381.910,18	381.910,18	381.910,18		440.880,56
0601	24105	10100								
0601	24105	10101								
0601	24105	12000	36.037,55		36.037,55					36.037,55
0601	24105	12001		25.813,08	25.813,08	30.749,60	30.749,60	30.749,60		-4.936,52
0601	24105	12003								
0601	24105	12004	8.688,70		8.688,70	9.780,54	9.780,54	9.780,54		-1.091,84
0601	24105	12005								
0601	24105	12006	10.530,63		10.530,63	11.879,30	11.879,30	11.879,30		-1.348,67
0601	24105	12009		343.210,99	343.210,99	110.182,29	110.182,29	110.182,29		233.028,70
0601	24105	12100	32.171,55		32.171,55	26.145,82	26.145,82	26.145,82		6.025,73
0601	24105	12101	67.554,08		67.554,08	57.803,93	57.803,93	57.803,93		9.750,15
0601	24105	12103	1.416,00		1.416,00	1.661,18	1.661,18	1.661,18		-245,18
0601	24105	13000	83.245,58	46.737,21	129.982,79	84.506,93	84.506,93	84.506,93		45.475,86
0601	24105	13100								
0601	24105	16000	64.809,24	104.198,04	169.007,28	90.421,45	90.421,45	90.421,45		78.585,83
0601	24106	13100								
0601	24106	16000								
0601	31101	12000	100.081,12		100.081,12	91.538,30	91.538,30	91.538,30		8.542,82
0601	31101	12001	43.191,42		43.191,42	34.578,05	34.578,05	34.578,05		8.613,37
0601	31101	12003	32.473,67		32.473,67	42.885,82	42.885,82	42.885,82		-10.412,15
0601	31101	12004	18.096,88		18.096,88	18.832,79	18.832,79	18.832,79		-735,91
0601	31101	12006	63.522,41		63.522,41	58.613,43	58.613,43	58.613,43		4.908,98
			126.544.681,02	15.949.180,38	142.493.861,40	134.979.883,10	134.191.771,20	126.212.997,90	7.978.773,30	8.302.090,20
			Suma							

(2023)

ESTADO DE LIQUIDACIÓN DEL PRESUPUESTO

I. LIQUIDACIÓN DEL PRESUPUESTO DE GASTOS				CRÉDITOS PRESUPUESTARIOS					PAGOS	OBLIGACIONES RECONOCIDAS NETAS	OBLIGACIONES PENDIENTES DE PAGO A 31 DE DICIEMBRE	REMANENTES DE CRÉDITO
APLICACIÓN PRESUP.	DESCRIPCIÓN			INICIALES	MODIFICACIONES	DEFINITIVAS		GASTOS COMPROMET.				
0601	31101	12009	RETRIBUCIONES FUNCIONARIOS INTERINOS SIN PLAZA SALUD	43.517,09		43.517,09		73.018,27	73.018,27	73.018,27		-29.501,18
0601	31101	12100	COMPLEMENTO DESTINO FUNCIONARIOS SALUD Y CONSUMO	132.445,82		132.445,82		131.194,26	131.194,26	131.194,26		1.251,56
0601	31101	12101	COMPLEMENTO ESPECÍFICO FUNCIONARIOS SALUD Y CONSUMO	235.075,77	70.851,84	305.927,61		276.423,76	276.423,76	276.423,76		29.503,85
0601	31101	12103	OTROS COMPLEMENTOS PERSONAL SALUD	7.452,00		7.452,00		6.941,45	6.941,45	6.941,45		510,55
0601	31101	13000	RETRIBUCIONES BÁSICAS PERSONAL LABORAL SALUD Y CONSUMO									
0601	31101	16000	CUOTAS CORPORACION SEGURIDAD SOCIAL PERSONAL SALUD Y CONSUM	160.095,05	42.473,26	202.568,31		187.806,42	187.806,42	187.806,42		14.761,89
0601	31103	12000	SUELDOS PERSONAL FUNCIONARIO LABORATORIO MUNICIPAL A1	32.785,80		32.785,80		34.265,92	34.265,92	34.265,92		-1.480,12
0601	31103	12003	SUELDOS PERSONAL FUNCIONARIO LABORATORIO MUNICIPAL C1	11.040,40		11.040,40		19.093,17	19.093,17	19.093,17		-8.052,77
0601	31103	12004	SUELDOS PERSONAL FUNCIONARIO LABORATORIO MUNICIPAL C2	9.408,18		9.408,18		1.891,12	1.891,12	1.891,12		7.517,06
0601	31103	12006	TRIENIOS PERSONAL FUNCIONARIO LABORATORIO MUNICIPAL	8.583,30		8.583,30		9.959,95	9.959,95	9.959,95		-1.376,65
0601	31103	12009	RETRIBUCIONES INTERINOS SIN PLAZA LABORATORIO MUNICIPAL					15.388,60	15.388,60	15.388,60		-15.388,60
0601	31103	12100	COMPLEMENTO DE DESTINO FUNCIONARIOS LABORATORIO MUNICIPAL	31.800,10		31.800,10		33.508,70	33.508,70	33.508,70		-1.708,60
0601	31103	12101	COMPLEMENTO ESPECÍFICO FUNCIONARIOS LABORATORIO MUNICIPAL	61.280,49		61.280,49		67.522,61	67.522,61	67.522,61		-6.242,12
0601	31103	12103	OTROS COMPLEMENTOS PERSONAL LABORATORIO MUNICIPAL	1.440,00		1.440,00		1.427,17	1.427,17	1.427,17		12,83
0601	31103	13000	RETRIBUCIONES BÁSICAS PERSONAL LABORAL LABORATORIO	25.321,41		25.321,41		9.905,04	9.905,04	9.905,04		15.416,37
0601	31103	16000	CUOTAS CORP SEG SOCIAL PERSONAL LABORATORIO MUNICIPAL	49.602,09	1.690,64	51.292,73		53.264,23	53.264,23	53.264,23		-1.971,50
0601	32001	12000	SUELDOS PERSONAL FUNCIONARIO EDUCACION A1	34.170,34		34.170,34		35.621,05	35.621,05	35.621,05		-1.450,71
0601	32001	12001	SUELDOS PERSONAL FUNCIONARIO EDUCACION A2	86.490,12	-20.000,00	66.490,12		59.143,35	59.143,35	59.143,35		7.346,77
0601	32001	12003	SUELDOS PERSONAL FUNCIONARIO EDUCACION C1	66.562,06		66.562,06		47.236,86	47.236,86	47.236,86		19.325,20
0601	32001	12004	SUELDOS PERSONAL FUNCIONARIO EDUCACION C2									
0601	32001	12005	SUELDOS PERSONAL FUNCIONARIO EDUCACION E	18.716,00		18.716,00		19.561,08	19.561,08	19.561,08		-845,08
0601	32001	12006	TRIENIOS PERSONAL FUNCIONARIO EDUCACION	69.580,36		69.580,36		54.919,98	54.919,98	54.919,98		14.660,38
			Suma	127.630.047,40	16.044.196,12	143.674.243,52		136.117.976,09	127.351.090,89	135.329.864,19	7.978.773,30	8.344.379,33

ESTADO DE LIQUIDACIÓN DEL PRESUPUESTO

I. LIQUIDACIÓN DEL PRESUPUESTO DE GASTOS

APLICACIÓN PRESUP.		DESCRIPCIÓN	CRÉDITOS PRESUPUESTARIOS			GASTOS COMPROMET.	OBLIGACIONES RECONOCIDAS NETAS	PAGOS	OBLIGACIONES PENDIENTES DE PAGO A 31 DE DICIEMBRE	REMANENTES DE CRÉDITO
			INICIALES	MODIFICACIONES	DEFINITIVAS					
0601	32001	12009				7.300,53	7.300,53	7.300,53		-7.300,53
0601	32001	12100	146.500,36	-30.000,00	116.500,36	116.159,91	116.159,91	116.159,91		340,45
0601	32001	12101	298.157,45	-68.718,03	229.439,42	229.439,42	229.439,42	229.439,42		
0601	32001	12103	9.360,00		9.360,00	7.201,58	7.201,58	7.201,58		2.158,42
0601	32001	13000	81.366,67		81.366,67	41.283,43	41.283,43	41.283,43		40.083,24
0601	32001	16000	192.980,88		192.980,88	157.837,09	157.837,09	157.837,09		35.143,79
0601	32302	12004								
0601	32302	12005								
0601	32302	12006								
0601	32302	12009								
0601	32302	12100								
0601	32302	12101								
0601	32302	12103								
0601	32302	13100								
0601	32302	16000								
0601	32602	14300		31.754,29	31.754,29	46.681,16	46.681,16	43.481,16	3.200,00	-14.926,87
0601	33001	10100	18.556,88		18.556,88	19.974,72	19.974,72	19.974,72		-1.417,84
0601	33001	10101	41.973,78		41.973,78	34.958,93	34.958,93	34.958,93		7.014,85
0601	33001	12000	49.624,70		49.624,70	16.099,57	16.099,57	16.099,57		33.525,13
0601	33001	12001	42.174,00		42.174,00	56.541,13	56.541,13	56.541,13		-14.367,13
0601	33001	12002				13.433,70	13.433,70	13.433,70		-13.433,70
0601	33001	12003	166.694,72		166.694,72	203.850,99	203.850,99	203.850,99		-37.156,27
			128.836.723,56	15.977.232,38	144.813.955,94	137.186.150,00	136.398.038,10	128.416.064,80	7.981.973,30	8.415.917,84

ESTADO DE LIQUIDACIÓN DEL PRESUPUESTO

I. LIQUIDACIÓN DEL PRESUPUESTO DE GASTOS															
APLICACIÓN PRESUP.		DESCRIPCIÓN	CRÉDITOS PRESUPUESTARIOS					GASTOS COMPROMET.	OBLIGACIONES RECONOCIDAS NETAS	PAGOS	OBLIGACIONES PENDIENTES DE PAGO A 31 DE DICIEMBRE	REMANENTES DE CRÉDITO			
			INICIALES	MODIFICACIONES	DEFINITIVAS										
0601	33001	12004	SUELDOS PERSONAL FUNCIONARIO CULTURA C2	159.286,72		159.286,72	117.411,75	117.411,75	117.411,75	41.874,97					
0601	33001	12005	SUELDOS PERSONAL FUNCIONARIO CULTURA E	33.692,45		33.692,45	40.291,90	40.291,90	40.291,90	-6.599,45					
0601	33001	12006	TRIENIOS PERSONAL FUNCIONARIO CULTURA	123.693,10		123.693,10	116.002,99	116.002,99	116.002,99	7.690,11					
0601	33001	12009	RETRIBUCIONES FUNCIONARIOS INTERINOS SIN PLAZA CULTURA				68.201,56	68.201,56	68.201,56	-68.201,56					
0601	33001	12100	COMPLEMENTO DE DESTINO FUNCIONARIOS CULTURA	299.088,34		299.088,34	284.793,14	284.793,14	284.793,14	14.295,20					
0601	33001	12101	COMPLEMENTO ESPECÍFICO FUNCIONARIOS CULTURA	674.621,26	60.000,00	734.621,26	709.348,63	709.348,63	709.348,63	25.272,63					
0601	33001	12103	OTROS COMPLEMENTOS FUNCIONARIOS CULTURA	20.137,29		20.137,29	17.915,01	17.915,01	17.915,01	2.222,28					
0601	33001	13000	RETRIBUCIONES BÁSICAS PERSONAL LABORAL CULTURA	435.385,71		435.385,71	375.280,03	375.280,03	375.280,03	60.105,68					
0601	33001	13100	RETRIBUCIONES PERSONAL LABORAL TEMPORAL CULTURA	70.470,90		70.470,90	57.243,08	57.243,08	57.243,08	13.227,82					
0601	33001	16000	CUOTAS CORPORACION SEGURIDAD SOCIAL PERSONAL CULTURA	584.915,00	17.663,49	602.578,49	602.578,49	602.578,49	602.578,49						
0601	33211	12000	SUELDOS PERSONAL FUNCIONARIO BIBLIOTECAS A1	102.164,24		102.164,24	149.535,35	149.535,35	149.535,35	-47.371,11					
0601	33211	12001	SUELDOS PERSONAL FUNCIONARIO BIBLIOTECAS A2	71.004,04		71.004,04	30.131,48	30.131,48	30.131,48	40.872,56					
0601	33211	12003	SUELDOS PERSONAL FUNCIONARIO GRUPO C1 BIBLIOTECAS	22.237,46		22.237,46	41.226,96	41.226,96	41.226,96	-18.989,50					
0601	33211	12004	SUELDOS PERSONAL FUNCIONARIO BIBLIOTECAS C2	84.222,00	9.589,61	93.811,61	64.699,20	64.699,20	64.699,20	29.112,41					
0601	33211	12006	TRIENIOS PERSONAL FUNCIONARIO BIBLIOTECAS	67.352,93		67.352,93	73.550,55	73.550,55	73.550,55	-6.197,62					
0601	33211	12009	RETRIBUCIONES INTERINOS SIN PLAZA BIBLIOTECAS				32.908,35	32.908,35	32.908,35	-32.908,35					
0601	33211	1200901	COMPENSACION ART. 2.6 LEY 20/2021 DE 28 DE DICIEMBRE				11.264,42	11.264,42	11.264,42	-11.264,42					
0601	33211	12100	COMPLEMENTO DE DESTINO FUNCIONARIOS BIBLIOTECAS	191.954,95		191.954,95	190.712,59	190.712,59	190.712,59	1.242,36					
0601	33211	12101	COMPLEMENTO ESPECÍFICO FUNCIONARIOS BIBLIOTECAS	293.852,32	60.000,00	353.852,32	344.370,93	344.370,93	344.370,93	9.481,39					
0601	33211	12103	OTROS COMPLEMENTOS PERSONAL BIBLIOTECAS	8.748,00		8.748,00	8.805,42	8.805,42	8.805,42	-57,42					
0601	33211	13000	RETRIBUCIONES BÁSICAS PERSONAL LABORAL BIBLIOTECAS	44.790,86		44.790,86	46.821,68	46.821,68	46.821,68	-2.030,82					
0601	33211	16000	CUOTAS CORPORACION SEGURIDAD SOCIAL PERSONAL BIBLIOTECAS	224.476,37	9.316,43	233.792,80	233.792,80	233.792,80	233.792,80						
			Suma	132.189.530,78	16.133.801,91	148.323.332,69	140.685.624,56	139.897.512,66	131.915.539,36	8.425.820,03					



ESTADO DE LIQUIDACIÓN DEL PRESUPUESTO

I. LIQUIDACIÓN DEL PRESUPUESTO DE GASTOS

APLICACIÓN PRESUP.		DESCRIPCIÓN	CRÉDITOS PRESUPUESTARIOS			GASTOS COMPROMET.	OBLIGACIONES RECONOCIDAS NETAS	PAGOS	OBLIGACIONES PENDIENTES DE PAGO A 31 DE DICIEMBRE	REMANENTES DE CRÉDITO
			INICIALES	MODIFICACIONES	DEFINITIVAS					
0601	33301	12000								
		SUELDOS DEL GRUPO A1 ADMINISTRACION GENERAL DE CULTURA								
0601	33301	12003								
		SUELDOS DEL GRUPO C1 ADMINISTRACION GENERAL DE CULTURA								
0601	33301	12004								
		SUELDOS DEL GRUPO C2 ADMINISTRACION GENERAL DE CULTURA								
0601	33301	12005								
		SUELDOS DEL GRUPO E ADMINISTRACION GENERAL DE CULTURA								
0601	33301	12006								
		TRIENIOS PERSONAL ADMINISTRACION GENERAL DE CULTURA								
0601	33301	12100								
		COMPLEMENTO DESTINO PERSONAL FUNCIONARIO ADMINIST CULTURA								
0601	33301	12101								
		COMPLEMENTO ESPECIFICO PERSONAL FUNCIONARIO ADMON CULTURA								
0601	33301	12103								
		OTROS COMPLEMENTOS PERSONAL ADMINISTRACION CULTURA								
0601	33301	13000								
		RETRIBUCIONES BÁSICAS PERSONAL LABORAL ADMINISTRACION CULTUR								
0601	33301	13100								
		RETRIBUCIONES PERSONAL LABORAL EVENTUAL CULTURA								
0601	33301	16000								
		CUOTAS CORPORACION S S EQUIPAMIENTOS CULTURALES								
0601	33401	10100								
		RETRIBUCIONES BÁSICAS PERSONAL DIRECTIVO BANDA DE MUSICA								
0601	33401	10101								
		OTRAS REMUNERACIONES PERSONAL DIRECTIVO BANDA DE MÚSICA								
0601	33401	12000	339.924,04		339.924,04	350.925,41	350.925,41	350.925,41		-11.001,37
		SUELDOS PERSONAL FUNCIONARIO BANDA MUSICA A1								
0601	33401	12001	204.592,38		204.592,38	200.260,18	200.260,18	200.260,18		4.332,20
		SUELDOS PERSONAL FUNCIONARIO BANDA MUSICA A2								
0601	33401	12003								
		RETRIBUCIONES BÁSICAS FUNCIONARIOS BANDA DE MÚSICA C1								
0601	33401	12006	194.434,68		194.434,68	197.618,98	197.618,98	197.618,98		-3.184,30
		TRIENIOS PERSONAL FUNCIONARIO BANDA MUSICA								
0601	33401	12100	388.041,48		388.041,48	403.042,92	403.042,92	403.042,92		-15.001,44
		COMPLEMENTO DE DESTINO FUNCIONARIOS BANDA DE MUSICA								
0601	33401	12101	604.212,98	44.744,55	648.957,53	659.172,47	659.172,47	659.172,47		-10.214,94
		COMPLEMENTO ESPECIFICO FUNCIONARIOS BANDA DE MUSICA								
0601	33401	12103	20.880,00		20.880,00	20.853,96	20.853,96	20.853,96		26,04
		OTROS COMPLEMENTOS PERSONAL BANDA DE MUSICA								
0601	33401	13000	73.282,29		73.282,29	55.856,49	55.856,49	55.856,49		17.425,80
		RETRIBUCIONES BÁSICAS PERSONAL LABORAL BANDA DE MÚSICA								
		Suma	134.014.898,63	16.178.546,46	150.193.445,09	142.573.354,97	141.785.243,07	133.803.269,77	7.981.973,30	8.408.202,02

APLICACIÓN PRESUP.		DESCRIPCIÓN	CRÉDITOS PRESUPUESTARIOS			GASTOS COMPROMET.	OBLIGACIONES RECONOCIDAS NETAS	PAGOS	OBLIGACIONES PENDIENTES DE PAGO A 31 DE DICIEMBRE	REMANENTES DE CRÉDITO
			INICIALES	MODIFICACIONES	DEFINITIVAS					
0601	33401	16000	413.167,42	48.064,68	461.232,10	461.232,10	461.232,10	461.232,10		
0601	33405	12000								6.500,01
0601	33405	12001								20.543,41
0601	33405	12003								87,33
0601	33405	12006								-813,28
0601	33405	12100								-50.873,73
0601	33405	12101								44.958,54
0601	33405	12103								-27.103,56
0601	33405	13000								-12.042,36
0601	33405	16000								-20.218,68
0601	34001	10100	18.680,81		18.680,81	12.180,80	12.180,80	12.180,80		
0601	34001	10101	41.973,78		41.973,78	21.430,37	21.430,37	21.430,37		
0601	34001	12000	82.736,88		82.736,88	82.649,55	82.649,55	82.649,55		
0601	34001	12001	27.934,88		27.934,88	28.748,16	28.748,16	28.748,16		
0601	34001	12003	552.853,59		552.853,59	603.727,32	603.727,32	603.727,32		
0601	34001	12004	233.280,70		233.280,70	188.322,16	188.322,16	188.322,16		
0601	34001	12005	8.576,26		8.576,26	35.679,82	35.679,82	35.679,82		
0601	34001	12006	262.602,41		262.602,41	274.644,77	274.644,77	274.644,77		
0601	34001	12009		164.131,66	164.131,66	184.350,34	184.350,34	184.350,34		
0601	34001	12100	618.857,43		618.857,43	642.460,15	642.460,15	642.460,15		
0601	34001	12101	1.329.959,01	317.221,86	1.647.180,87	1.548.047,52	1.548.047,52	1.548.047,52		
0601	34001	12103	48.655,86		48.655,86	51.904,11	51.904,11	51.904,11		
		Suma	137.654.177,66	16.707.964,66	154.362.142,32	146.735.209,60	145.947.097,70	137.965.124,40	7.981.973,30	8.415.044,62

ESTADO DE LIQUIDACIÓN DEL PRESUPUESTO

I. LIQUIDACIÓN DEL PRESUPUESTO DE GASTOS

APLICACIÓN PRESUP.		DESCRIPCIÓN	CRÉDITOS PRESUPUESTARIOS			GASTOS COMPROMET.	OBLIGACIONES RECONOCIDAS NETAS	PAGOS	OBLIGACIONES PENDIENTES DE PAGO A 31 DE DICIEMBRE	REMANENTES DE CRÉDITO
			INICIALES	MODIFICACIONES	DEFINITIVAS					
0601	34001	13000	RETRIBUCIONES BASICAS PERSONAL			26.477,46	26.477,46	26.477,46		-26.477,46
0601	34001	16000	CUOTAS CORP. SEGURIDAD SOCIAL PERSONAL ADMON GRAL DEPORTE			1.037.095,65	1.037.095,65	1.037.095,65		65.547,47
0601	34100	12000	SUELDOS DEL GRUPO A1 PROMOCION Y FOMENTO DEL DEPORTE							
0601	34100	12001	SUELDOS DEL GRUPO A2 PROMOCION Y FOMENTO DEL DEPORTE							
0601	34100	12003	SUELDOS DEL GRUPO C1 PROMOCION Y FOMENTO DEL DEPORTE							
0601	34100	12004	SUELDOS DEL GRUPO C2 PROMOCION Y FOMENTO DEL DEPORTE							
0601	34100	12006	TRIENIOS PERSONAL PROMOCION Y FOMENTO DEL DEPORTE							
0601	34100	12100	COMPLEMENTO DESTINO PERSONAL FUNCIONARIO PROM DEPORTE							
0601	34100	12101	COMPLEMENTO ESPECIFICO PERSONAL FUNCIONARIO PROM DEPORTE							
0601	34100	12103	OTROS COMPLEMENTOS PERSONAL PROMOCION Y FOMENTO DEPORTE							
0601	34100	16000	CUOTAS CORPORACION S S							
0601	34201	12000	16.697,46		16.697,46	7.567,28	7.567,28	7.567,28		9.130,18
0601	34201	12001								
0601	34201	12003	33.121,20		33.121,20	34.616,28	34.616,28	34.616,28		-1.495,08
0601	34201	12004	9.408,18		9.408,18	9.832,98	9.832,98	9.832,98		-424,80
0601	34201	12005				7.500,49	7.500,49	7.500,49		-7.500,49
0601	34201	12006	20.572,85		20.572,85	17.981,45	17.981,45	17.981,45		2.591,40
0601	34201	12009				4.539,14	4.539,14	4.539,14		-4.539,14
0601	34201	12100	42.645,84		42.645,84	40.283,54	40.283,54	40.283,54		2.362,30
0601	34201	12101	82.463,35	31.494,84	113.958,19	121.224,07	121.224,07	121.224,07		-7.265,88
0601	34201	12103	2.880,00		2.880,00	2.581,09	2.581,09	2.581,09		298,91
0601	34201	16000	47.851,83		47.851,83	35.602,06	35.602,06	35.602,06		12.249,77
			138.789.682,47	16.962.238,52	155.751.920,99	148.054.033,63	147.265.921,73	139.283.948,43	7.981.973,30	8.485.995,26
			Suma							

(2023)

ESTADO DE LIQUIDACIÓN DEL PRESUPUESTO

I. LIQUIDACIÓN DEL PRESUPUESTO DE GASTOS

APLICACIÓN PRESUP.		DESCRIPCIÓN	CRÉDITOS PRESUPUESTARIOS			GASTOS COMPROMET.	OBLIGACIONES RECONOCIDAS NETAS	PAGOS	OBLIGACIONES PENDIENTES DE PAGO A 31 DE DICIEMBRE	REMANENTES DE CRÉDITO	
			INICIALES	MODIFICACIONES	DEFINITIVAS						
0601	43201	12000	SUELDOS PERS FUNCIONARIO ORDENACIÓN Y PROMOCIÓN TURISTICA A	13.343,96	13.757,02	27.100,98	52.328,59	52.328,59		-25.227,61	
0601	43201	12001									
0601	43201	12003	SUELDOS PERS FUNCIONARIO ORDENACIÓN Y PROMOCIÓN TURISTICA A C	32.317,01		32.317,01	26.569,56	26.569,56		5.747,45	
0601	43201	12004									
0601	43201	12005	SUELDOS PERS FUNCIONARIO ORDENACIÓN Y PROMOCIÓN TURISTICA E	18.766,18		18.766,18	11.135,37	11.135,37		7.630,81	
0601	43201	12006									
0601	43201	12009	TRIENIOS PERS FUNCIONARIO ORDENACIÓN Y PROMOCIÓN TURISTICA RETRIBUCIONES INTERINOS SIN PLAZA TURISMO	10.130,05		10.130,05	16.287,82	16.287,82		-6.157,77	
0601	43201	12100									
0601	43201	12101	COMP DE DESTINO FUNCIONARIOS ORDENACIÓN Y PROMOCIÓN TURIST COMP ESPECÍFICO FUNCIONARIOS ORDENACIÓN Y PROMOCIÓN TURIST OTROS COMPLEMENTOS PERSONAL TURISMO	40.010,33	111.250,77	40.010,33	53.783,24	53.783,24		-13.772,91	
0601	43201	12103									
0601	43201	13000	RETRIB BÁSICAS PERS LABORAL ORDENACIÓN Y PROMOCIÓN TURIST CUOTAS CORPORACIÓN SEGURIDAD SOCIAL PERSONAL TURISMO	205.707,22		205.707,22	158.516,07	158.516,07		47.191,15	
0601	43201	16000									
0601	43901	12001	SUELDOS PERSONAL FUNCIONARIO COMERCIO Y OCUPACION A2 SUELDOS PERSONAL FUNCIONARIO COMERCIO Y OCUPACION C1 SUELDOS PERSONAL FUNCIONARIO COMERCIO Y OCUPACION C2 SUELDOS PERSONAL FUNCIONARIO COMERCIO Y OCUPACION E TRIENIOS PERSONAL COMERCIO Y OCUPACION	112.188,59		112.188,59	98.159,49	98.159,49		14.029,10	
0601	43901	12003									
0601	43901	12004	COMPLEMENTO DE DESTINO PERSONAL COMERCIO Y OCUPACION COMPLEMENTO ESPECÍFICO PERSONAL COMERCIO Y OCUPACION OTROS COMPLEMENTOS PERSONAL COMERCIO Y OCUPACION VIA PUBLICA								
0601	43901	12005									
0601	43901	12006									
0601	43901	12100									
0601	43901	12101									
0601	43901	12103									
			Suma	139.297.573,61	17.087.246,31	156.384.819,92	148.641.080,13	147.852.968,23	139.870.994,93	7.981.973,30	8.531.851,69

(2023)

ESTADO DE LIQUIDACIÓN DEL PRESUPUESTO

I. LIQUIDACIÓN DEL PRESUPUESTO DE GASTOS

APLICACIÓN PRESUP.		DESCRIPCIÓN	CRÉDITOS PRESUPUESTARIOS			GASTOS COMPROMET.	OBLIGACIONES RECONOCIDAS NETAS	PAGOS	OBLIGACIONES PENDIENTES DE PAGO A 31 DE DICIEMBRE	REMANENTES DE CRÉDITO
			INICIALES	MODIFICACIONES	DEFINITIVAS					
0601	43901	16000	CUOTAS CORP SEG SOCIAL DE COMERCIO Y OCUPACION VIA PUBLICA SUELDOS DEL GRUPO A2 OCUPACION VIA PUBLICAS SUELDOS DEL GRUPO C1 OCUPACION DE LAS VIAS PUBLICAS SUELDOS DEL GRUPO C2 OCUPACION DE LAS VIAS PUBLICAS TRIENIOS PERSONAL OCUPACION DE LAS VIAS PUBLICAS COMPLEMENTO DESTINO PERSONAL FUNCIONARIO OCUPACION V P COMPLEMENTO ESPECIFICO PERSONAL FUNCIONARIO OCUPACION V P OTROS COMPLEMENTOS PERSONAL OCUPACION VIA PUBLICA CUOTAS CORPORACION S S OCUPACION DE LAS VIAS PUBLICAS RETRIBUCIONES BASICAS PERSONAL DIRECTIVO RETRIBUCIONES PERSONAL FUNCIONARIO INTERINO SIN PLAZA RETRIBUCIONES PERSONAL LABORAL EVENTUAL RETRIB BASICAS PERSONAL DIRECTIVO SOCIEDAD DE LA INFORMACIO OTRAS REMUN PERSONAL DIRECTIVO SOCIEDAD DE LA INFORMAIÓN SUELDS PERSONAL FUNCIONARIO SOCIEDAD DE LA INFORMACION A1 SUELDS PERSONAL FUNCIONARIO SOCIEDAD DE LA INFORMACIÓN C1 SUELDS PERSONAL FUNCIONARIO SOCIEDAD DE LA INFORMACIÓN C2 TRIENIOS PERSONAL FUNCIONARIO SOCIEDAD DE LA INFORMACIÓN COMPLEM DE DESTINO FUNCIONARIOS SOCIEDAD DE LA INFORMACIÓN COMPLEM ESPECIFICO FUNCIONARIOS SOCIEDAD DE LA INFORMACIÓN OTROS COMPLEMENTOS PERSONAL INFORMACION RETRIBUCIONES BÁSICAS PERSONAL LABORAL SOCIEDAD DE LA INFORM RETRIB PERSONAL LABORAL TEMPORAL SOCIEDAD DE LA INFORMACIÓN	29.211,36		29.211,36	30.530,00	30.530,00	30.530,00	-1.318,64
0601	43903	12001		44.161,60		44.161,60	65.731,95	65.731,95	65.731,95	-21.570,35
0601	43903	12003		28.124,18		28.124,18	13.549,10	13.549,10	13.549,10	14.575,08
0601	43903	12004		22.933,06		22.933,06	27.085,28	27.085,28	27.085,28	-4.152,22
0601	43903	12006		66.799,44		66.799,44	73.191,28	73.191,28	73.191,28	-6.391,84
0601	43903	12100		129.059,01		129.059,01	137.458,42	137.458,42	137.458,42	-8.399,41
0601	43903	12101		3.168,00		3.168,00	3.376,09	3.376,09	3.376,09	-208,09
0601	43903	12103		88.752,55	4.338,15	93.090,70	107.119,80	107.119,80	107.119,80	-14.029,10
0601	43903	16000								24.802,00
0601	46200	10100			24.802,00	24.802,00				-14.961,80
0601	46200	12009					14.961,80	14.961,80	14.961,80	53.554,47
0601	46200	13100			62.033,97	62.033,97	8.479,50	8.479,50	8.479,50	7.818,62
0601	49101	10100				21.073,76	13.255,14	13.255,14	13.255,14	20.688,87
0601	49101	10101				42.261,78	21.572,91	21.572,91	21.572,91	-2.747,64
0601	49101	12000				32.185,98	34.933,62	34.933,62	34.933,62	-9.338,51
0601	49101	12003					9.338,51	9.338,51	9.338,51	7.480,56
0601	49101	12004			9.358,00	1.877,44	1.877,44	1.877,44	-2.236,00	
0601	49101	12006			7.958,48	10.194,48	10.194,48	10.194,48	-3.282,33	
0601	49101	12100			27.265,79	30.548,12	30.548,12	30.548,12	79.557,55	
0601	49101	12101			41.213,38	46.959,85	46.959,85	46.959,85	-140,76	
0601	49101	12103			984,00	1.124,76	1.124,76	1.124,76	-5.198,23	
0601	49101	13000			44.263,52	49.461,75	49.461,75	49.461,75	511,26	
0601	49101	13100			36.191,21	35.679,95	35.679,95	35.679,95		
			Suma	139.972.538,71	17.263.724,45	157.236.263,16	149.377.509,88	148.589.397,98	7.981.973,30	8.646.865,18

ESTADO DE LIQUIDACIÓN DEL PRESUPUESTO

I. LIQUIDACIÓN DEL PRESUPUESTO DE GASTOS

APLICACIÓN PRESUP.	DESCRIPCIÓN	CRÉDITOS PRESUPUESTARIOS			GASTOS COMPROMET.	OBLIGACIONES RECONOCIDAS NETAS	PAGOS	OBLIGACIONES PENDIENTES DE PAGO A 31 DE DICIEMBRE	REMANENTES DE CRÉDITO
		INICIALES	MODIFICACIONES	DEFINITIVAS					
0601	49101 16000	68.932,65		68.932,65	63.080,20	63.080,20	63.080,20		5.852,45
0601	49301 12001								
0601	49301 12003	84.230,57		84.230,57	87.045,75	87.045,75	87.045,75		-2.815,18
0601	49301 12004	28.074,00		28.074,00	29.341,62	29.341,62	29.341,62		-1.267,62
0601	49301 12005	34.305,04		34.305,04	34.850,94	34.850,94	34.850,94		-545,90
0601	49301 12006	20.212,00		20.212,00	24.667,48	24.667,48	24.667,48		-4.455,48
0601	49301 12009				32.674,32	32.674,32	32.674,32		-32.674,32
0601	49301 12100	92.277,58		92.277,58	97.570,03	97.570,03	97.570,03		-5.292,45
0601	49301 12101	207.480,73		207.480,73	251.210,44	251.210,44	251.210,44		-43.729,71
0601	49301 12103	3.551,28		3.551,28	3.854,72	3.854,72	3.854,72		-303,44
0601	49301 13000	85.629,72		85.629,72	87.659,01	87.659,01	87.659,01		-2.029,29
0601	49301 16000	158.243,54	46.513,70	204.757,24	203.164,36	203.164,36	203.164,36		1.592,88
0601	91202 10000	372.168,30	495.444,72	867.613,02	917.366,66	917.366,66	917.366,66		-49.753,64
0601	91202 10001	876.218,16		876.218,16	444.021,53	444.021,53	444.021,53		432.196,63
0601	91202 10100				11.090,26	11.090,26	11.090,26		-11.090,26
0601	91202 10101				22.444,69	22.444,69	22.444,69		-22.444,69
0601	91202 11000	315.973,07		315.973,07	635.916,07	635.916,07	635.916,07		-319.943,00
0601	91202 11001	480.500,40		480.500,40	262.738,61	262.738,61	262.738,61		217.761,79
0601	91202 12003				67.926,13	67.926,13	67.926,13		-67.926,13
0601	91202 12004				24.123,75	24.123,75	24.123,75		-24.123,75
0601	91202 12005				4.418,15	4.418,15	4.418,15		-4.418,15
		142.800.335,75	17.805.798,28	160.606.134,03	152.710.391,79	151.922.279,89	143.940.306,59	7.981.973,30	8.683.854,14

I. LIQUIDACIÓN DEL PRESUPUESTO DE GASTOS

APLICACIÓN PRESUP.	DESCRIPCIÓN	CRÉDITOS PRESUPUESTARIOS			GASTOS COMPROMET.	OBLIGACIONES RECONOCIDAS NETAS	PAGOS	OBLIGACIONES PENDIENTES DE PAGO A 31 DE DICIEMBRE	REMANENTES DE CRÉDITO
		INICIALES	MODIFICACIONES	DEFINITIVAS					
0601	91202 12006	TRINIENOS PERSONAL FUNCIONARIO ORGANOS DE GOBIERNO COMPLEMENTO DE DESTINO PERSONAL FUNCIONARIO ORGANOS GOBIERNO COMPLEMENTO ESPECIFICO PERSONAL FUNCIONARIO ORGANOS GOBIERNO OTROS COMPLEMENTOS PERSONAL ORGANOS DE GOBIERNO	115.41	115.41	27.717,19	27.717,19	27.717,19		-27.601,78
0601	91202 12100				65.541,97	65.541,97	65.541,97		-65.541,97
0601	91202 12101				166.982,98	166.982,98	166.982,98		-7.169,75
0601	91202 12103				22.841,41	22.841,41	22.841,41		-22.841,41
0601	91202 13000				27.103,89	27.103,89	27.103,89		-27.103,89
0601	91202 16000	RETRIBUCIONES BÁSICAS PERSONAL LABORAL ORGANOS DE GOBIERNO CUOTAS CORPORACION SEGURIDAD SOCIAL PERSONAL ORGANOS GOBIER DIETAS ASISTENCIA A PLENOS Y COMISIONES	200.718,80	754.410,57	751.492,62	751.492,62	751.492,62		2.917,95
0601	91202 23000				25.175,87	25.175,87	25.175,87		4.824,13
0601	92050 10100				128.557,38	128.557,38	140.168,45		-11.611,07
0601	92050 10101				262.650,08	262.650,08	283.942,20		-21.292,12
0601	92050 11000				36.465,20	36.465,20			36.465,20
0601	92050 11001	RETRIBUCIONES COMPLEMENTARIAS PERSONAL EVENTUAL PERSONAL SUELDOS PERSONAL FUNCIONARIO PERSONAL A1 SUELDOS PERSONAL FUNCIONARIO PERSONAL A2 RETRIBUCIONES PERSONAL FUNCIONARIO GRUPO B PERSONAL SUELDOS PERSONAL FUNCIONARIO PERSONAL C1 PERSONAL C2 PERSONAL E TRINIENOS PERSONAL FUNCIONARIO PERSONAL	589.434,23	586.645,82	644.762,98	644.762,98	644.762,98		-55.328,75
0601	92050 12000				657.563,07	657.563,07	657.563,07		-70.917,25
0601	92050 12001				44.834,91	44.834,91	44.834,91		-44.834,91
0601	92050 12002				1.275.562,39	1.275.562,39	1.275.562,39		47.002,87
0601	92050 12003				661.519,54	661.519,54	661.519,54		35.651,57
0601	92050 12004	SUELDOS PERSONAL FUNCIONARIO SUELDOS PERSONAL FUNCIONARIO PERSONAL C2 PERSONAL E TRINIENOS PERSONAL FUNCIONARIO PERSONAL RETRIBUCIONES FUNCIONARIOS INTERINOS SIN PLAZA PERSONAL COMPLEMENTO DE DESTINO FUNCIONARIOS PERSONAL COMPLEMENTO ESPECIFICO FUNCIONARIOS PERSONAL OTROS COMPLEMENTOS FUNCIONARIOS PERSONAL RETRIBUCIONES BASICAS PERSONAL LABORAL PERSONAL	-151.679,14	895.317,21	303.916,58	303.916,58	303.916,58		-5.736,29
0601	92050 12005				912.435,83	912.435,83	912.435,83		-17.118,62
0601	92050 12006				526.344,78	526.344,78	526.344,78		-23.787,55
0601	92050 12009				2.420.118,74	2.420.118,74	2.420.118,74		29.087,41
0601	92050 12100				5.882.242,70	5.882.242,70	5.882.242,70		-270.533,17
0601	92050 12101	OTROS COMPLEMENTOS FUNCIONARIOS PERSONAL RETRIBUCIONES BASICAS PERSONAL LABORAL PERSONAL	169.738,15	1.187.399,60	139.216,92	139.216,92	139.216,92		30.521,23
0601	92050 12103				1.095.835,89	1.095.835,89	1.095.835,89		91.563,71
0601	92050 13000				168.757.995,51	168.757.995,51	159.987.910,31		8.387.697,50
		Suma	18.700.824,84	176.357.581,11	168.757.995,51	167.969.883,61	159.987.910,31	7.981.973,30	

I. LIQUIDACIÓN DEL PRESUPUESTO DE GASTOS												
APLICACIÓN PRESUP.		DESCRIPCIÓN	CRÉDITOS PRESUPUESTARIOS				GASTOS COMPROMET.	OBLIGACIONES RECONOCIDAS NETAS	PAGOS	OBLIGACIONES PENDIENTES DE PAGO A 31 DE DICIEMBRE	REMANENTES DE CRÉDITO	
			INICIALES	MODIFICACIONES	DEFINITIVAS							
0601	92050	13100	RETRIB PERS LABORAL TEMPORAL ADMINISTRACIÓN GENERAL PERSONA		548.872,54	548.872,54	633.959,56	633.959,56	633.959,56		-85.087,02	
0601	92050	13100000	RETRIBUCIONES PERSONAL PFEA	31.000,00		31.000,00					31.000,00	
0601	92050	14300	SUBVENCION PFEA	452.905,18	495.814,54	948.719,72	561.313,27	561.313,27	561.313,27		387.406,45	
0601	92050	15000	PRODUCTIVIDAD	1,00		1,00					1,00	
0601	92050	15100	HORAS EXTRAORDINARIAS PERSONAL FUNCIONARIO SERV GRLES	43.992,67	189.573,39	233.566,06	193.010,74	193.010,74	193.010,74		40.555,32	
0601	92050	16000	CUOTAS CORPORACIÓN SEGURIDAD SOCIAL PERSONAL	3.531.410,84	705.201,73	4.236.612,57	4.063.991,67	4.063.991,67	4.063.991,67		172.620,90	
0601	92050	16205	SEGUROS.									
0601	92050	35900	OTROS GASTOS FINANCIEROS									
0601	92099	12103	INCREMENTOS Y OTROS EN EL 2015 DEVOLUC PAGA EXTRAORD									
0601	92099	1210390	PLAN DE RECURSOS HUMANOS	1.163.904,14	-1.163.904,14							
0601	93101	10100	RETRIB BÁSICAS PERSONAL DIRECTIVO ECONOMÍA Y HACIENDA	68.832,86		68.832,86	61.977,53	61.977,53	61.977,53		6.855,33	
0601	93101	10101	OTRAS REMUNERACIONES PERSONAL DIRECTIVO ECONOMÍA Y HACIENDA	127.545,98		127.545,98	112.164,31	112.164,31	112.164,31		15.381,67	
0601	93101	12000	SUELDOS PERSONAL FUNCIONARIO ECONOMÍA Y HACIENDA A1	302.938,85		302.938,85	264.614,88	264.614,88	264.614,88		38.323,97	
0601	93101	12001	SUELDOS PERSONAL FUNCIONARIO ECONOMÍA Y HACIENDA A2	187.952,48		187.952,48	154.000,71	154.000,71	154.000,71		33.951,77	
0601	93101	12002	RETRIBUCIONES PERSONAL FUNCIONARIO GRUPO B ECONOMIA				13.433,70	13.433,70	13.433,70		-13.433,70	
0601	93101	12003	SUELDOS PERSONAL FUNCIONARIO ECONOMÍA Y HACIENDA C1	461.546,46		461.546,46	475.026,56	475.026,56	475.026,56		-13.480,10	
0601	93101	12004	SUELDOS PERSONAL FUNCIONARIO ECONOMÍA Y HACIENDA C2	37.432,00		37.432,00	25.319,78	25.319,78	25.319,78		12.112,22	
0601	93101	12006	TRIENIOS PERSONAL FUNCIONARIO ECONOMÍA Y HACIENDA	230.092,65		230.092,65	234.833,13	234.833,13	234.833,13		-4.740,48	
0601	93101	12009	RETRIBUCIONES FUNCIONARIOS INTERINOS SIN PLAZA ECONOMIA				139.524,54	139.524,54	139.524,54		-7.346,66	
0601	93101	12100	COMPLEMENTO DE DESTINO FUNCIONARIOS AREA ECONOMÍA Y HACIEND	692.147,95		692.147,95	654.730,75	654.730,75	654.730,75		37.417,20	
0601	93101	12101	COMPLEMENTO ESPECÍFICO FUNCIONARIOS AREA ECONOMÍA Y HACIEND	1.412.938,72	76.111,28	1.489.050,00	1.578.382,31	1.578.382,31	1.578.382,31		-89.332,31	
0601	93101	12103	OTROS COMPLEMENTOS FUNCIONARIOS AREA ECONOMÍA Y HACIENDA	29.855,64		29.855,64	30.131,79	30.131,79	30.131,79		-276,15	
0601	93101	13000	RETRIB BÁSICAS PERSONAL LABORAL AREA ECONOMÍA Y HACIENDA	398.437,28		398.437,28	413.600,81	413.600,81	413.600,81		-15.163,53	
			Suma	166.829.690,97	19.684.672,06	186.514.363,03	178.368.011,55	177.579.899,65	169.597.926,35	7.981.973,30	8.934.463,38	



APLICACIÓN PRESUP.		DESCRIPCIÓN	CRÉDITOS PRESUPUESTARIOS			GASTOS COMPROMET.	OBLIGACIONES RECONOCIDAS NETAS	PAGOS	OBLIGACIONES PENDIENTES DE PAGO A 31 DE DICIEMBRE	REMANENTES DE CRÉDITO
			INICIALES	MODIFICACIONES	DEFINITIVAS					
0601	93101	13100								
0601	93101	16000	926.198,10	55.507,20	981.705,30	966.445,92	966.445,92	966.445,92		15.259,38
0601	93201	15100	1,00		1,00					1,00
0602	22100	16008	600.000,00		600.000,00	478.250,00	452.427,55	446.781,93	5.645,62	147.572,45
0602	22100	16104	1,00		1,00	228.382,84	228.382,84	228.382,84		-228.381,84
0602	22100	16200	18.593,90	138,02	18.731,92	20.657,01	20.657,01	20.657,01		-1.925,09
0602	22100	16204	1.000.000,00	265.311,28	1.265.311,28	1.126.001,89	1.126.001,89	1.125.101,89	900,00	139.309,39
0602	22100	16209	7.000,00		7.000,00	72,60	72,60		72,60	6.927,40
0602	22100	22606	64.800,00	47.605,00	112.405,00	79.590,00	79.590,00	55.310,00	24.280,00	32.815,00
0602	22100	22607	50.000,00		50.000,00	12.325,30	7.225,30	6.251,55	973,75	42.774,70
0602	22100	23020	4.122,07	11.403,30	15.525,37	5.172,34	5.172,34	5.172,34		10.353,03
0602	22100	23120	1.159,60		1.159,60	1.024,45	1.024,45	1.024,45		135,15
0602	22100	23300				10.830,00	10.830,00	10.830,00		-10.830,00
0602	22100	23301		120.000,00	120.000,00	90.325,70	90.325,70	78.521,66	11.804,04	29.674,30
0602	22100	83100	127.001,00	238.340,00	365.341,00	365.340,00	365.340,00	335.340,00	30.000,00	1,00
0602	32602	22706	19.526,09		19.526,09					19.526,09
0602	32602	48000	1,00		1,00					1,00
0602	92005	21600	3.000,00		3.000,00	2.999,59	2.999,59	2.999,59		0,41
0603	92002	21300								
0603	92002	22106	6.200,00		6.200,00	6.248,04	2.571,14	1.513,80	1.057,34	3.628,86
0603	92002	22706	17.500,00		17.500,00	15.000,00	3.973,92	3.057,92	916,00	13.526,08
0603	92002	62300	1,00	1.500,00	1.501,00	1.012,77	1.012,77	1.012,77		488,23
0603	92003	22111	130.000,00	-25.606,40	104.393,60	105.369,26	41.292,95	37.584,84	3.708,11	63.100,65
0603	92003	22501								
0603	92003	22606	3.000,00		3.000,00					3.000,00
0603	92003	22706	10.000,00		10.000,00	183,41	183,41		183,41	9.816,59
			169.817.796,73	20.398.870,46	190.216.667,19	181.883.242,67	180.985.429,03	172.923.914,86	8.061.514,17	9.231.238,16
			Suma							

ESTADO DE LIQUIDACIÓN DEL PRESUPUESTO

I. LIQUIDACIÓN DEL PRESUPUESTO DE GASTOS

APLICACIÓN PRESUP.		DESCRIPCIÓN	CRÉDITOS PRESUPUESTARIOS			GASTOS COMPROMET.	OBLIGACIONES RECONOCIDAS NETAS	PAGOS	OBLIGACIONES PENDIENTES DE PAGO A 31 DE DICIEMBRE	REMANENTES DE CRÉDITO
			INICIALES	MODIFICACIONES	DEFINITIVAS					
0603	92003	62300	MATERIAL INVENTARIABLE PREVENCIÓN RIESGOS LABORALES MANTENIMIENTO RELOJES CONTROL HORARIO FRANQUEO Y SELLOS DE CORREO OTROS GASTOS DIVERSOS GASTOS DE MATERIAL Y OTROS PARA REPARACIONES DIVERSAS PROCESOS ELECTORALES. ARRENDAMIENTO MOBILIARIO Y ENSERES MATERIAL DE OFICINA PROGRAMA EMPLEO Y DESARROLLO EMPRESARIA PRESTACION DE SERVICIOS DE COMUNICACION AUDIOVISUAL MANTENIMIENTO SISTEMA IMPRESIÓN MUNICIPAL MANTENIMIENTO RED INTERIOR DE TELECOMUNICACIONES MANTENIMIENTO RELOJES CONTROL HORARIO MATERIAL DE OFICINA Y MEDIOS AUXILIARES SUSCRIPCIONES BOLET PRENSA Y LIBROS GASTOS DE TELECOMUNICACIONES GASTOS FUNCIONAMIENTO DIVERSOS SERVICIOS CONSULTORIA Y AUDITORIA DE CALIDAD Y EXCELENCIA TRASLADOS Y REUBICACIONES ADQUISICIÓN MÁQUINAS DE OFICINA Y MOBILIARIO FONDOS JURIDICOS SERVICIO DE LETRADOS Y PROCURADORES GASTOS COLEGALES LETRADOS ALQUILER PARKING VEHICULOS PARQUE MOVIL RENTING PARQUE MÓVIL CONSERVACIÓN DE VEHÍCULOS	1,00		1,00			1,00	
0603	92006	21300		3.000,00		3.000,00			3.000,00	
0604	92310	22201								
0604	92311	22201								
0604	92311	22699								
0605	92004	22699		200.000,00		200.000,00	200.000,00	193.696,97	160.042,87	33.654,10
0605	92310	22705								
0606	24104	20500	2.000,00		2.000,00	36.291,20	14.520,00	14.520,00		2.000,00
0606	24105	22000								
0606	49101	22799								
0606	92005	21300	185.000,00	3.500,00	188.500,00	197.694,66	194.004,24	162.136,37	31.867,87	-5.504,24
0606	92005	21301	7.000,00		7.000,00					7.000,00
0606	92005	21600		2.999,59	2.999,59	2.999,59	2.999,59	2.999,59		
0606	92005	22000	226.000,00	-3.500,00	222.500,00	180.441,48	154.800,98	88.834,87	65.966,11	67.699,02
0606	92005	22001	32.000,00		32.000,00	30.238,14	29.843,13	29.843,13		2.156,87
0606	92005	22200	490.000,00	-51.000,00	439.000,00	438.279,93	213.170,68	184.303,44	28.867,24	225.829,32
0606	92005	22699				6.105,27	6.105,27	3.248,63	2.856,64	-6.105,27
0606	92005	22706	10.000,00	-10.000,00						
0606	92005	22799	30.000,00	44.045,01	74.045,01	74.045,01	74.019,50	63.861,79	10.157,71	25,51
0606	92005	62500	80.000,00	301,29	80.301,29	79.907,97	79.868,60	18.032,57	61.836,03	432,69
0607	22100	23020	14.877,93	117.344,78	132.222,71	151.825,54	151.825,54	131.114,54	20.711,00	-19.602,83
0607	92009	22001	10.000,00		10.000,00					10.000,00
0607	92009	2270632	30.000,00	-15.000,00	15.000,00	4.841,03	4.841,03		4.841,03	10.158,97
0607	92009	23020	1,00		1,00					1,00
0608	92010	20203								
0608	92010	20400	923.472,50	98.987,00	1.022.459,50	1.019.525,58	918.516,65	758.990,55	159.526,10	103.942,85
0608	92010	21400	136.757,00		136.757,00	135.169,33	112.677,80	95.443,93	17.233,87	24.079,20
			172.197.905,16	20.586.548,13	192.784.453,29	184.440.607,40	183.136.319,01	174.637.287,14	8.499.031,87	9.648.134,28

APLICACIÓN PRESUP.		DESCRIPCIÓN	CRÉDITOS PRESUPUESTARIOS			GASTOS COMPROMET.	OBLIGACIONES RECONOCIDAS NETAS	PAGOS	OBLIGACIONES PENDIENTES DE PAGO A 31 DE DICIEMBRE	REMANENTES DE CRÉDITO
			INICIALES	MODIFICACIONES	DEFINITIVAS					
0608	92010	22103	260.000,00		260.000,00	259.900,02	239.455,01	204.597,88	34.857,13	20.544,99
0608	92010	22400	96.450,00		96.450,00	95.030,03	95.030,03	95.030,03		1.419,97
0608	92010	22699								
0608	92010	6240002	98.987,00	-98.987,00						
0701	93201	15000	1,00		1,00					1,00
0701	93201	15100	28.000,00	-28.000,00						
0701	93201	22500	5.000,00		5.000,00					5.000,00
0701	93201	2270601								
0701	93203	21603								
0701	93203	64100								
0701	93401	22708	1.350.000,00	-850.000,00	500.000,00	486.067,63	486.067,63	407.629,63	78.438,00	13.932,37
0702	93202	23010	22.000,00		22.000,00	21.290,13	21.290,13	19.959,50	1.330,63	709,87
0703	34001	22400	15.000,00		15.000,00	14.365,71	14.365,71	13.747,71	618,00	634,29
0703	34101	21005	5.000,00		5.000,00	7.556,22	7.556,22		7.556,22	-2.556,22
0703	34101	22104				1.011,49	1.011,49	1.011,49		-1.011,49
0703	34101	22105	3.000,00		3.000,00	2.991,13	2.991,13	2.769,89	221,24	8,87
0703	34101	22199	40.000,00	4.420,06	44.420,06	38.393,10	19.490,10	6.209,24	13.280,86	24.929,96
0703	34101	22300	42.500,00	-14.106,48	28.393,52	21.250,00	3.128,40	3.128,40		25.265,12
0703	34101	22301	72.500,00		72.500,00	8.000,00	7.631,60		7.631,60	64.868,40
0703	34101	22601				40,00	40,00	40,00		-40,00
0703	34101	22602	39.000,00		39.000,00	14.716,25	14.716,25	7.911,31	6.804,94	24.283,75
0703	34101	2269901	600,00		600,00	425,00	425,00	425,00		175,00
0703	34101	22701	5.000,00		5.000,00	4.170,27	4.170,27	4.170,27		829,73
0703	34101	2279930	5.000,00		5.000,00	4.534,25	4.534,25	3.799,25	735,00	465,75
0703	34101	48210	40.000,00		40.000,00	40.000,00	38.277,06	38.277,06		1.722,94
0703	34101	48211	146.000,00	29.200,00	175.200,00	175.200,00	175.200,00	146.000,00	29.200,00	
0703	34101	48212	35.000,00	7.000,00	42.000,00	42.000,00	42.000,00	35.000,00	7.000,00	
0703	34101	48213	38.000,00		38.000,00	38.000,00	37.003,50	37.003,50		996,50
			174.544.943,16	19.636.074,71	194.181.017,87	185.715.548,63	184.350.702,79	175.663.997,30	8.686.705,49	9.830.315,08
			Suma							



ESTADO DE LIQUIDACIÓN DEL PRESUPUESTO

I. LIQUIDACIÓN DEL PRESUPUESTO DE GASTOS

APLICACIÓN PRESUP.		DESCRIPCIÓN	CRÉDITOS PRESUPUESTARIOS			GASTOS COMPROMET.	OBLIGACIONES RECONOCIDAS NETAS	PAGOS	OBLIGACIONES PENDIENTES DE PAGO A 31 DE DICIEMBRE	REMANENTES DE CRÉDITO
			INICIALES	MODIFICACIONES	DEFINITIVAS					
0704	34101	22609	30.250,00	-30.250,00	100.000,00	100.000,00	91.367,27	69.949,90	21.417,37	8.632,73
0704	34101	2279911								
0704	34101	2279912	422.271,15	-8.805,03	413.466,12	355.600,55	355.600,34	280.978,75	74.621,59	57.865,78
0704	34101	2279913								
0704	34101	2279914	910.421,58	19.000,00	910.421,58	918.034,47	904.374,69	706.953,71	197.420,98	6.046,89
0704	34101	2279915								
0704	34101	2279918	90.000,00	90.000,00	90.000,00	96.422,02	83.824,25	66.862,18	16.962,07	6.175,75
0704	34101	2279919								
0704	34101	2279920	11.970,40	11.970,40	11.970,40	11.970,40	1.379,99	1.379,99	4.552,02	38.238,97
0704	34101	2279927								
0704	34101	48100	3.000,00	14.216,02	17.216,02	16.972,43	16.972,43	44.689,01	4.556,84	60.754,15
0704	34101	48900								
0704	34101	48901	12.000,00	-120.000,00	30.000,00	30.000,00	30.000,00	30.000,00	2.000,00	243,59
0704	34101	48902								
0706	92006	21300	99.140,45	51.000,00	99.140,45	64.041,90	62.529,40	50.429,40	12.100,00	-62.529,40
0706	92006	21301								
0706	92006	21600	326.640,77	71.850,00	377.640,77	266.429,48	265.379,28	236.567,94	28.811,34	112.261,49
0706	92006	21601								
0706	92006	21602	91.567,92	-150.000,00	91.567,92	338.048,44	291.325,20	256.115,95	35.209,25	120.134,02
0706	92006	22002								
0706	92006	2200201	65.000,00	-50.000,00	15.000,00	145.559,92	116.831,15	106.939,15	9.892,00	-25.263,23
0706	92006	22203								
0706	92006	2220301	36.300,00	58.695,35	36.300,00	35.783,26	16.056,20	16.056,20	2.129,60	42.639,15
0706	92006	22500								
0706	92006	22602	3.449,18	3.449,18	3.449,18	6.041,40	6.041,40	3.911,80	4.719,00	8.958,60
0706	92006	22606								
		Suma	179.151.140,58	19.792.803,05	198.943.943,63	190.313.230,94	188.577.719,41	179.275.251,62	9.302.467,79	10.366.224,22

ESTADO DE LIQUIDACIÓN DEL PRESUPUESTO

I. LIQUIDACIÓN DEL PRESUPUESTO DE GASTOS

APLICACIÓN PRESUP.	DESCRIPCIÓN	CRÉDITOS PRESUPUESTARIOS			GASTOS COMPROMET.	OBLIGACIONES RECONOCIDAS NETAS	PAGOS	OBLIGACIONES PENDIENTES DE PAGO A 31 DE DICIEMBRE	REMANENTES DE CRÉDITO
		INICIALES	MODIFICACIONES	DEFINITIVAS					
0706	92006 22699				348,48	348,48		348,48	-348,48
0706	92006 22701	230.000,00	15.729,69	245.729,69	161.875,35	108.741,75	103.641,07	5.100,68	136.987,94
0706	92006 2270602	423.500,00	-151.956,00	271.544,00	266.805,00	133.402,50	53.361,00	80.041,50	138.141,50
0706	92006 2270608								
0706	92006 2270609								
0706	92006 2270610	366.661,25	-177.105,84	189.555,41	36.117,03	29.501,98	15.574,88	13.927,10	160.053,43
0706	92006 2270618	217.801,00		217.801,00	215.632,04	215.632,04	182.457,88	33.174,16	2.168,96
0706	92006 22799		235.950,00	235.950,00	181.500,00	72.600,00	72.600,00		163.350,00
0706	92006 62600	100.000,00	315.236,75	415.236,75	224.646,49	221.016,49	123.827,57	97.188,92	194.220,26
0706	92006 62601	98.000,00	594.509,00	692.509,00	594.509,00	594.509,00	594.509,00		98.000,00
0706	92006 62700	287.805,13	135.194,87	423.000,00	265.065,65	253.675,29	253.675,29		169.324,71
0706	92006 6330002	20.000,00	111.000,00	131.000,00	126.453,01	126.453,01	65.848,76	60.604,25	4.546,99
0706	92006 64100		1.155.550,69	1.155.550,69	1.079.595,52	1.079.595,52	1.041.810,00	37.785,52	75.955,17
0706	92006 64101		106.000,00	106.000,00	102.850,00	102.850,00	102.850,00		3.150,00
0706	93101 64101								
0707	23103 22000		3.000,00	3.000,00	2.995,00	2.995,00		2.995,00	5,00
0707	23103 22300	24.000,00		24.000,00	12.000,00	6.666,80		6.666,80	17.333,20
0707	23103 22606		6.540,00	6.540,00	6.041,17	6.041,17		6.041,17	498,83
0707	23103 22699	120.000,00	11.290,43	131.290,43	68.766,30	66.595,38	42.677,70	23.917,68	64.695,05
0707	23103 22700								
0707	23103 22701								
0707	23103 22706								
0707	23103 2270628	281.158,40	124.116,60	405.275,00	360.721,20	360.721,20	303.344,07	57.377,13	44.553,80
0707	23103 2270631	571.414,00	27.437,50	598.851,50	536.502,46	435.949,30	336.671,42	99.277,88	162.902,20
0707	23103 2279916	107.039,91		107.039,91	107.039,90	107.039,90	82.800,53	24.239,37	0,01
0707	23103 78000								
0707	23104 22799	6.000,00	50.797,14	56.797,14	44.357,84	44.357,84	44.357,84		12.439,30
0707	23104 48105	25.000,00	-2.709,95	22.290,05	11.186,05	6.736,00		6.736,00	15.554,05
0707	23104 48106	105.260,00	362.627,95	467.887,95	299.043,98	275.285,18	224.035,18	51.250,00	192.602,77
		182.143.492,27	22.716.011,88	204.859.504,15	195.024.542,41	192.834.224,36	182.924.226,14	9.909.998,22	12.025.279,79
		Suma							

I. LIQUIDACIÓN DEL PRESUPUESTO DE GASTOS													
APLICACIÓN PRESUP.		DESCRIPCIÓN	CRÉDITOS PRESUPUESTARIOS				GASTOS COMPROMET.	OBLIGACIONES RECONOCIDAS NETAS	PAGOS	OBLIGACIONES PENDIENTES DE PAGO A 31 DE DICIEMBRE	REMANENTES DE CRÉDITO		
			INICIALES	MODIFICACIONES	DEFINITIVAS								
0708	23101	22706	SERVICIO MPAL DE TRADUCCIÓN E INTERPRETACÓN SS	8.712,00		8.712,00	7.260,00	5.791,12	4.932,33	858,79	2.920,88		
0708	23101	2270630	INTERVENCION SOCIAL SECTORIAL										
0708	23103	22103	COMBUSTIBLES CALEFACCION		65.742,00	65.742,00	21.132,26	20.998,16	13.952,00	7.046,16	44.743,84		
0708	23103	22105	SUMINISTRO PRODUCTOS ALIMENTICIOS										
0708	23103	22300	TRANSPORTES-INTERVENCION SOCIAL SECTORIAL				4.202,00	4.202,00	1.801,17	2.400,83	-4.202,00		
0708	23103	22603	PUBLICACIÓN EN DIARIOS OFICIALES.				942,00	942,00	942,00		-942,00		
0708	23103	22699	ACCESIBILIDAD Y RESTO DE CONSEJOS MUNICIPALES	10.000,00		10.000,00					10.000,00		
0708	23103	2269903	PROGRAMACIÓN LGTBI	5.000,00		5.000,00	5.839,09	5.839,09	650,18	5.188,91	-839,09		
0708	23103	2269904	PLAN LOCAL DE INCLUSIÓN ZONA NORTE	27.245,58		27.245,58					27.245,58		
0708	23103	2269905	PROGRAMA ENVEJECIMIENTO ACTIVO	178.868,94	7.170,24	186.039,18	111.783,92	85.069,18	70.488,17	14.581,01	100.970,00		
0708	23103	22700	LIMPIEZA EN INSTALACIONES										
0708	23103	22701	SEGURIDAD INSTALACIONES CON MOTIVO DEL ESTADO ALARMA										
0708	23103	2270628	TALLERES SOCIOTERAPÉUTICOS SECTORIALES	68.466,01		68.466,01	73.669,40	73.669,40	53.201,20	20.468,20	-5.203,39		
0708	23103	2270630	INTERVENCION SOCIAL SECTORIAL	1.083.941,00	84.081,22	1.168.022,22	1.340.714,11	1.042.207,29	892.132,14	150.075,15	125.814,93		
0708	23103	2270635	AYUDAS ECONOMICAS A PERSONAS SIN HOGAR	133.535,00	-25.000,00	108.535,00					108.535,00		
0708	23103	22799	OTROS TRABAJOS REALIZADOS POR OTRAS EMPRESAS Y PROFES				10.324,89	9.430,70	9.430,70		-9.430,70		
0708	23103	2279916	TALLERES SOCIODEPORTIVOS SECTORIALES	10.000,00		10.000,00	10.000,00	4.799,24	2.758,03	2.041,21	5.200,76		
0708	23103	2279917	COMEDORES SOCIALES	133.636,73		133.636,73	58.929,87	58.929,87	57.685,87	1.244,00	74.706,86		
0708	23103	48000	AYUDAS ECONÓMICAS A PERSONAS SIN HOGAR	10.000,00		10.000,00	7.278,41	7.278,41	6.102,76	1.175,65	2.721,59		
0708	23103	48109	ATENCIÓN SOCIAL EN MATERIA DE VIVIENDA	78.880,00	-18.438,55	60.441,45	47.206,06	47.206,06	47.206,06		13.235,39		
0708	23104	45390	CONVENIO ATENCIÓN ODONTOLÓGICA										
0708	23104	48101	SUBVENCIÓN COMEDOR SOCIAL SAN VICENTE DE PAUL	29.200,00		29.200,00	29.200,00	26.720,00	24.240,00	2.480,00	2.480,00		
0708	23104	48103	SUBVENCIONES SERVICIOS SOCIALES SECTORIALES	63.000,00	25.000,00	88.000,00	79.914,15	79.914,15	12.544,77	67.369,38	8.085,85		
0708	23104	48104	SUBVENCIÓN MUNICIPAL FUNDACIONES	29.000,00		29.000,00	15.000,00	15.000,00	15.000,00		14.000,00		
0708	23104	48105	SUBVENCIÓN FEGRADI	21.600,00	14.400,00	36.000,00	18.000,00	18.000,00	18.000,00		18.000,00		
0708	23104	48106	SUBVENCIÓN ANAQUERANDO PROYECTO ICI	16.000,00	-16.000,00								
0708	23104	48107	SUBVENCIÓN ADULTOS CARTUUA COMEDOR SOCIAL	26.168,00		26.168,00	20.000,00	19.999,00	14.225,50	5.773,50	6.169,00		
			Suma	184.068.033,53	22.852.966,79	206.921.000,32	196.878.678,57	194.354.428,91	184.164.586,69	10.189.842,22	12.566.571,41		

I. LIQUIDACIÓN DEL PRESUPUESTO DE GASTOS													
APLICACIÓN PRESUP.		DESCRIPCIÓN	CRÉDITOS PRESUPUESTARIOS			GASTOS COMPROMET.	OBLIGACIONES RECONOCIDAS NETAS	PAGOS	OBLIGACIONES PENDIENTES DE PAGO A 31 DE DICIEMBRE	REMANENTES DE CRÉDITO			
			INICIALES	MODIFICACIONES	DEFINITIVAS								
0708	23104	48108	SUBVENCIÓN SECRETARIADO GITANO	12.000,00		12.000,00	12.000,00	12.000,00					
0708	23104	48110	SUBVENCIÓN ATENCIÓN A PERSONAS SIN HOGAR Y A LA EXCLUSIÓN RE	690.887,25	271.524,00	962.411,25	955.907,82	899.881,47	116.639,82	62.529,78			
0708	23104	48127	SUBVENCIÓN ASOCIACION ADULTOS CARTUJA. VULNERABILIDAD RESIDE										
0708	23104	48130	AYUDA PARA COOPERACION AL DESARROLLO	100.000,00		100.000,00	96.000,00	96.000,00	96.000,00	4.000,00			
0708	23104	49000	PROGRAMA MUNICIPAL DE COOPERACIÓN AL DESARROLLO	91.528,00	54.547,45	146.075,45	17.500,00	17.500,00	17.500,00	128.575,45			
0709	23101	2270631	INTERVENCIÓN SOCIAL INFANCIA										
0709	23103	22699	PROG APOYO PERSONAS EJERCEN LA MENDICIDAD AMPL 0709 39162	1,00		1,00				1,00			
0709	23103	2270624	SAD MUNICIPAL: ASISTENCIA DOMICILIARIA	3.306.000,00		3.306.000,00	1.946.705,14	1.939.957,15	134.230,76	1.366.042,85			
0709	23103	2270625	SAD MUNICIPAL: COMIDA A DOMICILIO	406.785,60		406.785,60	240.442,51	240.442,51	20.910,67	166.343,09			
0709	23103	48000	AYUDAS ECONÓMICAS FAMILIARES Y DE EMERGENCIA	683.404,34	234.508,77	917.913,11	444.715,69	368.273,16	83.592,31	549.639,95			
0709	23106	22706	SAD DEPENDENCIA	16.800.000,00	1.615.881,51	18.415.881,51	18.105.847,38	18.105.847,38	1.483.371,14	310.034,13			
0710	23102	22602	PUBLICIDAD Y PROPAGANDA PROGRAMAS TRANSVERSALIDAD DE GÉNERO	13.000,00	-2.000,00	11.000,00				11.000,00			
0710	23102	22606	REUNIONES, CONFERENCIAS PROG TRANSV GÉNERO	1,00		1,00				1,00			
0710	23102	22706	OBSERVATORIO Y ASESORAMIENTO DE GÉNERO	1,00		1,00				1,00			
0710	23102	24000	EDICIÓN Y DISTRIBUCIÓN PROGR TRANSV GÉNERO	1,00		1,00				1,00			
0710	23102	47900	PREMIOS GRANADA CONCILIA		2.000,00	2.000,00	1.000,00	1.000,00		1.000,00			
0710	23102	48001	BECAS PARA MADRES JÓVENES ESTUDIANTES	38.560,00		38.560,00	38.350,00	38.350,00	26.000,00	210,00			
0710	23102	48103	SUBVENCIONES PROGRAMA TRANSV GÉNERO	1,00		1,00				1,00			
0710	23105	21003	ruta de memoria histórica y MUJER	5.000,00		5.000,00				5.000,00			
0710	23105	22199	OTROS SUMINISTROS										
0710	23105	22602	PUBLICIDAD Y PROPAGANDA IGUALDAD DE GÉNERO	6.000,00	67.305,83	73.305,83	57.313,44	48.541,36	6.854,37	24.764,47			
0710	23105	22699	GASTOS DIVERSOS-IGUALDAD DE OPORTUNIDADES		2.600,00	2.600,00	160,00	160,00		2.440,00			
0710	23105	2269922	GASTOS MENORES FUNCIONAMIENTO CASA MARIANA PINEDA	800,00		800,00	673,90	673,90		126,10			
0710	23105	2269940	PROG APOYO PERSONAS QUE EJERCEN LA PROSTIT AMPL 0710 39161	1,00		1,00				1,00			
0710	23105	22706	ACTIVIDADES Y TALLERES IGUALDAD DE GÉNERO	135.000,00	112.279,11	247.279,11	113.186,14	102.822,60	17.840,71	144.456,51			
			Suma	206.357.004,72	25.211.613,46	231.568.618,18	218.908.480,59	216.225.878,44	12.192.782,00	15.342.739,74			



APLICACIÓN PRESUP.		DESCRIPCIÓN	CRÉDITOS PRESUPUESTARIOS			GASTOS COMPROMET.	OBLIGACIONES RECONOCIDAS NETAS	PAGOS	OBLIGACIONES PENDIENTES DE PAGO A 31 DE DICIEMBRE	REMANENTES DE CRÉDITO
			INICIALES	MODIFICACIONES	DEFINITIVAS					
0710	23105	22799		391.105,75	391.105,75	16.990,11	9.546,98	9.125,88	421,10	381.558,77
0710	23105	48000	6.000,00		6.000,00					6.000,00
0710	23105	48103	44.136,00		44.136,00	44.131,05	30.760,58	4.281,98	26.478,60	13.375,42
0711	23101	22001	12.000,00		12.000,00	12.744,00	11.159,82	11.159,82		840,18
0711	23101	22199	9.600,00		9.600,00					9.600,00
0711	23101	22602	1,00		1,00					1,00
0711	23101	22699	1,00		1,00					1,00
0711	23101	22799	2.000,00		2.000,00					2.000,00
0711	23103	22705	9.001,00		9.001,00	243,17	243,17	243,17		8.757,83
0711	23103	2279907	34.500,00		34.500,00	40.133,80	40.133,80	40.133,80		-5.633,80
0711	23104	48100	210.000,00	-14.400,00	195.600,00	182.657,53	172.157,53	33.880,18	138.277,35	23.442,47
0720	93201	41000	3.819.671,34	-1.909.835,70	1.909.835,64	1.909.835,64	1.909.835,64	1.909.835,64		215.370,94
0801	01100	31001	300.000,00	666.034,09	966.034,09	750.663,15	750.663,15	750.663,15		-19.872,98
0801	01100	31034	18.000,00		18.000,00	37.872,98	37.872,98	37.872,98		
0801	01100	31035								
0801	01100	31036	40.000,00		40.000,00	66.320,05	66.320,05	66.320,05		-26.320,05
0801	01100	31037	18.000,00		18.000,00	19.774,60	19.774,60	19.774,60		-1.774,60
0801	01100	31038	20.000,00		20.000,00	41.703,55	41.703,55	41.703,55		-21.703,55
0801	01100	31039	20.000,00		20.000,00	16.648,56	16.648,56	16.648,56		3.351,44
0801	01100	31040	76.432,31		76.432,31	83.475,76	83.475,76	83.475,76		-7.043,45
0801	01100	31041	20.000,00		20.000,00	19.402,89	19.402,89	19.402,89		597,11
0801	01100	31042	5.870,57		5.870,57	5.749,63	5.749,63	5.749,63		120,94
0801	01100	31043								
			211.028.234,83	24.344.517,60	235.372.752,43	222.181.011,72	219.465.511,79	207.107.552,74	12.357.959,05	15.907.240,64
			Suma							

(2023)

ESTADO DE LIQUIDACIÓN DEL PRESUPUESTO

I. LIQUIDACIÓN DEL PRESUPUESTO DE GASTOS

APLICACIÓN PRESUP.	DESCRIPCIÓN	CRÉDITOS PRESUPUESTARIOS			GASTOS COMPROMET.	OBLIGACIONES RECONOCIDAS NETAS	PAGOS	OBLIGACIONES PENDIENTES DE PAGO A 31 DE DICIEMBRE	REMANENTES DE CRÉDITO
		INICIALES	MODIFICACIONES	DEFINITIVAS					
0801	01100 31044	INTERESES PRESTAMO CAJA MAR LOS OLIVOS 930 571,08	6.016,89	6.016,89	24.184,66	24.184,66	24.184,66		-18.167,77
0801	01100 31045	INTERESES PRESTAMO CAIXABANK EDIF APACHE 4 625 737,64	560,00	560,00	123,77	123,77	123,77		436,23
0801	01100 31046	INT PRESTAMO BANCO POPULAR PARKING HIPICA 11 812 470,61	256.094,21	11.086,56	282.564,63	282.564,63	282.564,63		-15.383,86
0801	01100 31047	INTER PRESTAMO CAJA RURAL 6421832087 REFINANCIACION	119.000,00		119.000,00	119.000,00	119.000,00		
0801	01100 31048	INTERESE PRESTAMO BMN 5000101242 REFINANCIACIÓN	175.031,20		175.031,20	175.031,20	175.031,20		
0801	01100 31049	INTERESE PRESTAMO CAIXABANK 31670043644 REFINANCIACIÓN	40.911,54	128.907,70	169.961,54	169.961,54	169.961,54		-142,30
0801	01100 31050	INTERESE PRESTAMO BANCO SANTANDER 00496729241030618517 REF	40.000,00	73.137,12	170.646,00	170.646,00	170.646,00		-57.508,88
0801	01100 31051	INTERESES PRESTAMO ICO ACUEDO DE CDGAE DE 14 MARZO 2019		75.756,71	75.756,71	75.756,71	75.756,71		
0801	01100 31052	INTERESES PRESTAMO CONSOLIDACION C-P A L-P LEY 11-2020		73.446,11	73.446,11	73.446,11	73.446,11		
0801	01100 31053	INTERESES PRESTAMO CONSOLIDACION C-P A L-P LEY 11-2020		75.040,00	75.040,00	75.040,00	75.040,00		
0801	01100 31054	INTERESES PRESTAMO ICO FONDO FINANCIACION EELL UNICAJA							
0801	01100 31099	INTERESES OPERACIONES DE TESORERIA							
0801	01100 35200	INTERESES DE DEMORA	754.920,87		315.065,84	162.440,20	162.440,20		152.625,64
0801	01100 35300	SWAP BSCH REFINANC 2006	502.574,79	481.418,66	1.236.339,53	1.240.846,03	672.574,50	568.271,53	-4.506,50
0801	01100 35900	COMISIONES MANTENIMIENTO ENTIDADES FINANCIERAS	66.024,00	-338.882,23	163.692,56	93.686,34	93.686,34		70.006,22
0801	01100 91101	AMORTIZ PTMO REFINANC 2010 BBVA PRÉSTAM 38 251 274,90	1.663.098,92		66.024,00	131.523,72	5.934,00	15.639,48	44.450,52
0801	01100 91102	AMORT REFINANC 2006 BSCH PRÉST DE 30 662 461,77	1.597.250,20	-103.422,27	1.663.098,92	1.663.098,91	1.663.098,91		0,01
0801	01100 91151	AMORT PRESTAMO ICO ACUEDO CDGAE DE 14 DE MARZO	4.414.726,53		1.493.827,93	1.493.827,93	1.493.827,93		
0801	01100 91154	AMORTIZACION PRESTAMO ICO FONDO FINANCIACION EELL UNICAJA			4.414.726,53	4.414.726,53	4.414.726,53		
0801	01100 91334	AMORTIZACION PRESTAMO REFINANCIACION RDLEY 8-2014 CAIXA	999.586,19	26.211,74	1.025.797,93	1.025.715,44	1.025.715,44		82,49
0801	01100 91335	AMORTIZACION PRESTAMO REFINANCIACION RDLEY 8-2014 BANKINTER							
0801	01100 91336	AMORTIZACION PRESTAMO REFINANCIACION RDLEY 8-2014 BBVA	2.500.000,00		2.500.000,00	2.500.000,00	2.500.000,00		
0801	01100 91337	AMORTIZACION PRESTAMO REFINANCIACION RDLEY 8-2014 BMN	650.666,94	10.593,92	661.260,86	662.165,04	662.165,04		-904,18
		Suma	224.808.680,22	25.172.877,46	249.981.557,68	233.885.161,65	220.943.291,59	12.941.870,06	16.096.396,03

I. LIQUIDACIÓN DEL PRESUPUESTO DE GASTOS

APLICACIÓN PRESUP.		DESCRIPCIÓN	CRÉDITOS PRESUPUESTARIOS			GASTOS COMPROMET.	OBLIGACIONES RECONOCIDAS NETAS	PAGOS	OBLIGACIONES PENDIENTES DE PAGO A 31 DE DICIEMBRE	REMANENTES DE CRÉDITO
			INICIALES	MODIFICACIONES	DEFINITIVAS					
0801	01100 91338	AMORTIZACION PRESTAMO REFINANCIACION RDLEY 8-2014 CAJA RURA	1.540.262,91	17.860,77	1.558.123,68	1.562.629,88	1.562.629,88	1.562.629,88		-4.506,20
0801	01100 91339	AMORTIZACION PRESTAMO REFINANCIACION RDLEY 8-2014 B POPULA	665.015,35	16.044,48	681.059,83	679.720,51	679.720,51	679.720,51		1.339,32
0801	01100 91340	AMORTIZACION PREST CAJA RURAL CORTIJO DEL CONDE 5766073,6	460.000,00		460.000,00	455.314,18	455.314,18	455.314,18		4.685,82
0801	01100 91341	AMORTIZACION PREST CAJA RURAL EDIF ARTILLERIA 1519030 37	119.415,91	36.565,89	155.981,80	149.175,86	149.175,86	149.175,86		6.805,94
0801	01100 91342	AMORTIZACION PREST CAJA RURAL SANTA ADELA 3 Y 6 502059 2	35.646,68	12.138,94	47.785,62	46.130,41	46.130,41	46.130,41		1.655,21
0801	01100 91344	AMORTIZACION PREST CAJA MAR LOS OLIVOS 930 571,08	23.940,85	14.991,11	38.931,96	25.327,16	25.327,16	25.327,16		13.604,80
0801	01100 91345	AMORTIZACION PREST CAIXABANK EDIF APACE 4 625 737,64	3.500,00	59.404,49	62.904,49	59.101,03	59.101,03	59.101,03		3.803,46
0801	01100 91346	AMORT DE PRESTAMO HIPOTECARIO PARKING HIPICA	595.646,71	326.611,02	922.257,73	806.213,03	806.213,03	806.213,03		116.044,70
0801	01100 91347	AMORTIZACION PRESTAMO CAJA RURAL 6421832087 REFINANCIACION	1.000.000,00		1.000.000,00	1.000.000,00	1.000.000,00	1.000.000,00		
0801	01100 91348	AMORTIZACION PRESTAMO BMN 5000101242 REFINANCIACION	759.095,76	35.813,92	794.909,68	794.909,68	794.909,68	794.909,68		
0801	01100 91349	AMORTIZACION PRESTAMO CAIXABAK 316 709 436-44 REFINANCIACIO	384.615,38		384.615,38	384.615,39	384.615,39	384.615,39		-0,01
0801	01100 91350	AMORTIZACION PRESTAMO B. SANTANDER 00496729241030618517 REF	600.000,00		600.000,00	600.000,00	600.000,00	600.000,00		
0801	01100 91352	AMORT DE PRÉST BBVA CONS C-P A L-P DISP 109º LEY 11-2020								
0801	01100 91353	AMORT PREST CONSOLIDACION C-P A L-P DISP AD 109º LEY 11-2020								
0801	92901 50000	FONDO DE CONTINGENCIA ART 31 L 2-2012	314.441,06	-314.441,06						
0801	93402 31100	OTROS GASTOS FINANCIEROS, COMISIONES DE FORMALIZACIÓN OTROS GASTOS FINANCIEROS	5.000,00		5.000,00	4.743,18	4.743,18	4.743,18		256,82
0802	93402 35900	INTERESES								
0803	01100 31002	AMORT PRESTAMO ICO ACUEDO CDGAE DE 14 DE MARZO		36.082,49	36.082,49	240.667,35	240.667,35	240.667,35		-204.584,86
0803	01100 91151	ADQUISICION ACCIONES CETURSA								
0803	34001 86010	ORDINARIO NO INVENTARIABLE		54.206,65	54.206,65					54.206,65
0803	46200 22000	OTROS GASTOS DIVERSOS		14.393,37	14.393,37	1.190,00	1.190,00		1.190,00	13.203,37
0803	46200 22699	OTROS GASTOS DIVERSOS		76.520,36	76.520,36					76.520,36
0803	46200 22706	ESTUDIOS Y TRABAJOS TÉCNICOS		8.101,00	8.101,00	3.401,71	3.401,71	3.401,71		4.699,29
0803	46200 23010	DEL PERSONAL DIRECTIVO		68.452,38	68.452,38	31.255,55	31.255,55	31.255,55		37.196,83
0803	46200 23020	DEL PERSONAL NO DIRECTIVO								
		Suma	231.315.260,83	25.635.623,27	256.950.884,10	243.555.006,74	240.729.556,57	227.786.496,51	12.943.060,06	16.221.327,53

ESTADO DE LIQUIDACIÓN DEL PRESUPUESTO

I. LIQUIDACIÓN DEL PRESUPUESTO DE GASTOS											
APLICACIÓN PRESUP.		DESCRIPCIÓN	CRÉDITOS PRESUPUESTARIOS				GASTOS COMPROMET.	OBLIGACIONES RECONOCIDAS NETAS	PAGOS	OBLIGACIONES PENDIENTES DE PAGO A 31 DE DICIEMBRE	REMANENTES DE CRÉDITO
			INICIALES	MODIFICACIONES	DEFINITIVAS						
0803	46200	23100	DE LOS MIEMBROS DE LOS ÓRGANOS DE GOBIERNO.				592,00	592,00	592,00		-592,00
0803	46200	23110	LOCOMOCION DEL PERSONAL DIRECTIVO		9.935,69		1.410,06	1.410,06	1.410,06		8.525,63
0803	46200	23120	LOCOMOCION DEL PERSONAL NO DIRECTIVO		24.842,92		3.990,21	3.990,21	3.990,21		20.852,71
0803	92401	20601	ARRENDAMIENTO APLICACIONES		15.875,20		15.875,20	15.875,20	11.906,40	3.968,80	
0803	93101	22699	RECON DE CDTO CERTIF Y OTROS AMPLIABLE 0803 39906	100.000,00	149.259,27		217.120,78	217.120,78	209.583,88	7.536,90	32.138,49
0803	93101	2269980	GASTOS DE FUNCIONAMIENTO ÁREA DE ECONOMÍA	30.000,00	-10.753,30		18.434,67	18.434,67	18.407,48	27,19	812,03
0803	93101	2269999	RECON DE CDTO OPAS LIQ 2021 MEDIDA 5	3.462.757,10	-3.462.757,10						
0803	93101	22700	ASISTENCIA TÉCNICA ÁREA ECONOMÍA Y HACIENDA								
0803	93101	22706	GASTOS GESTIÓN CONTABLE	15.000,00			1.56	1,56	1,56		14.998,44
0803	93101	2270601	ASISTENCIA TECNICA AREA ECONOMIA Y HACIENDA	30.000,00			21.380,70	21.380,70	21.380,70		8.619,30
0803	93101	2270609	CONSULTORIA CONTABILIDAD ANALITICA								
0803	93201	22500	TASA AIREF Y COMUNIDAD DE REGANTES Y OTROS	4.000,00			4.152,23	4.152,23	4.152,23		-152,23
0805	15001	15100	PROGRAMA SANTA ADELA	145.743,50	41.067,50		62.058,83	62.058,83	62.058,83		124.752,17
0805	15001	22300	GASTOS DE TRANSPORTES-URBANISMO				106,00	106,00	44,00	62,00	-106,00
0805	15001	23120	GASTOS DE VIAJE DEL PERSONAL NO DIRECTIVO URBANISMO		500,31						500,31
0805	15101	22502	TRIBUTOS DE LAS ENTIDADES LOCALES								
0805	15101	22602	PUBLICIDAD Y PROPAGANDA.				2.221,56	2.221,56	2.221,56		-2.221,56
0805	15101	22604	SERVICIOS JURIDICOS URBANISMO	48.000,00			10.336,80	10.336,80	5.517,30	4.819,50	37.663,20
0805	15101	22700	NOTARIOS, REGISTRO ACTUACIONES URGENTES DE URBANISMO	50.000,00	20.000,00		75.754,80	71.396,21	69.780,61	1.615,60	-1.396,21
0805	15101	22702	VALORACIONES Y PERITAJES.				726,00	726,00	726,00		-726,00
0805	15101	22706	ESTUDIOS Y TRABAJOS TÉCNICOS URBANISMO		647.533,44		448.519,47	130.544,99	126.986,97	3.558,02	516.988,45
0805	15101	2270601	ESTUDIOS Y TRABAJOS TÉCNICOS SANTA ADELA								
0805	15101	60000	EXPROP PMS, SIST GRALES Y COMPENS DEFICIT APROV STA ADELA	1.384.012,26	1.930.380,00		398.858,98	398.858,94	398.858,94		2.915.533,32
0805	15101	60901	ESTUDIOS Y TRABAJOS TÉCNICOS DE URBANISMO PROY SANTA ADELA		477.716,09		230.389,94	71.076,45	71.076,45		406.639,64
0805	15101	60908	URBANIZACION EN AREA DE REFORMA A-20-CUARTEL PALMAS		1.487,39						1.487,39
			Suma	236.584.773,69	25.575.710,68	262.160.484,37	245.066.936,53	241.759.839,76	228.795.191,69	12.964.648,07	20.400.644,61

ESTADO DE LIQUIDACIÓN DEL PRESUPUESTO

I. LIQUIDACIÓN DEL PRESUPUESTO DE GASTOS

APLICACIÓN PRESUP.		DESCRIPCIÓN	CRÉDITOS PRESUPUESTARIOS			GASTOS COMPROMET.	OBLIGACIONES RECONOCIDAS NETAS	PAGOS	OBLIGACIONES PENDIENTES DE PAGO A 31 DE DICIEMBRE	REMANENTES DE CRÉDITO
			INICIALES	MODIFICACIONES	DEFINITIVAS					
0805	15101	61900		95.000,00	95.000,00					95.000,00
0805	15101	62200	1,00		1,00					1,00
0805	15101	62600		18,01	18,01	13,62				18,01
0805	15101	65001	123.671,57	811.332,08	935.003,65	194,19				935.003,65
0805	15101	74002								
0805	15102	60910		531.736,66	531.736,66	61.753,01	61.753,01		61.753,01	469.983,65
0805	15210	71007		105.590,59	105.590,59	82.793,00				105.590,59
0805	15210	78003		338.412,09	338.412,09	22.633,13				338.412,09
0805	15210	78004		59.442,23	59.442,23					59.442,23
0805	15221	22600				431,41	431,41		431,41	-431,41
0805	15221	22699		5.969,70	5.969,70	6.457,33	6.457,33	6.239,53	217,80	-487,63
0805	15221	22706	4.998,00		4.998,00					4.998,00
0805	15221	2279950	133.558,30	1.454.291,30	1.587.849,60	491.093,69	204.469,34	204.469,34		1.383.380,26
0805	15221	48902								
0805	15221	60901	20.000,00	148.000,00	168.000,00	400,00	400,00	400,00		167.600,00
0805	15221	60901		6.492.475,43	6.492.475,43	6.475.568,05	1.149.451,34	502.583,13	646.868,21	5.343.024,09
0805	15221	78005								
0805	15321	22500								
0805	15321	60901	336.845,85	29.719.318,71	30.056.164,56	11.839.721,88	7.413.299,36	7.215.408,99	197.890,37	22.642.865,20
0805	15321	6090101								
0805	15321	65001		33.088,09	33.088,09					33.088,09
0805	16211	62901		490.635,38	490.635,38					490.635,38
0805	16501	61902		1.035.228,17	1.035.228,17	632.475,04	629.071,65	577.863,65	51.208,00	406.156,52
0805	33210	63200		496.226,82	496.226,82	478.104,12	477.806,15	477.750,84	55,31	18.420,67
0805	33400	63700		6.852,38	6.852,38					6.852,38
0805	33600	63200		860.000,00	860.000,00					860.000,00
			237.263.848,41	68.169.668,32	305.433.516,73	265.221.909,31	251.766.313,66	237.843.241,48	13.923.072,18	53.667.203,07
			Suma							



(2023)

ESTADO DE LIQUIDACIÓN DEL PRESUPUESTO

I. LIQUIDACIÓN DEL PRESUPUESTO DE GASTOS

APLICACIÓN PRESUP.	DESCRIPCIÓN	CRÉDITOS PRESUPUESTARIOS			GASTOS COMPROMET.	OBLIGACIONES RECONOCIDAS NETAS	PAGOS	OBLIGACIONES PENDIENTES DE PAGO A 31 DE DICIEMBRE	REMANENTES DE CRÉDITO
		INICIALES	MODIFICACIONES	DEFINITIVAS					
0902	33401 2260906	25.000,00	-436,00	24.564,00	23.999,99	23.939,39	23.939,39		624,61
0902	33401 2260907	5.000,00		5.000,00					5.000,00
0902	33401 2260909	30.000,00		30.000,00	30.000,00	30.000,00	30.000,00		
0902	33401 2260910	25.000,00		25.000,00	24.978,00	24.978,00	14.988,00	9.990,00	22,00
0902	33401 2260911								
0902	33401 2260912	8.000,00		8.000,00	8.000,00	8.000,00	8.000,00		
0902	33401 2260913	76.230,00		76.230,00	59.553,50	59.553,50	49.404,50	10.149,00	16.676,50
0902	33401 2260914	14.000,00		14.000,00	14.000,00	13.999,88	9.738,08	4.261,80	0,12
0902	33401 2260915	15.000,00	2.100,00	17.100,00	43.631,36	43.597,09	35.461,05	8.136,04	-26.497,09
0902	33401 2260916	5.500,00	-1.150,00	4.350,00					4.350,00
0902	33401 2260918	30.000,00		30.000,00	13.053,87	13.053,86	13.053,86		16.946,14
0902	33401 2260919	35.000,00	7.132,07	42.132,07	98.013,91	98.013,91	66.322,88	31.691,03	-55.881,84
0902	33401 2260921	20.000,00		20.000,00	9.190,15	9.190,15	8.875,14	315,01	10.809,85
0902	33401 2260922	1.633,50		1.633,50	3.040,61	3.040,61	3.040,61		-1.407,11
0902	33401 2260927	19.100,00		19.100,00	17.588,41	17.588,41	10.273,53	7.314,88	1.511,59
0902	33401 2260933	30.000,00		30.000,00	22.911,88	22.911,88	19.327,10	3.584,78	7.088,12
0902	33401 2260938	25.000,00		25.000,00	11.951,30	11.951,30	11.951,30		13.048,70
0902	33401 2260941								
0902	33401 2260999		80.000,00	80.000,00	65.354,52	65.354,00	48.361,25	16.992,75	14.646,00
0902	33401 2269901	263.668,17		263.668,17	207.177,71	206.154,92	146.632,95	59.521,97	57.513,25
0902	33401 2269902	14.000,00		14.000,00	17.372,91	17.372,91	16.762,77	610,14	-3.372,91
0902	33401 22700								
0902	33401 22701				2.363,98	2.363,98	2.363,98		-2.363,98
0902	33401 22706				80,66	80,66		80,66	-80,66
0902	33401 22789				4.235,00	4.235,00	4.235,00		-4.235,00
0902	33401 48010	20.000,00		20.000,00	20.000,00	20.000,00	20.000,00		
0902	33401 48012	15.000,00		15.000,00	13.500,00	13.500,00	13.500,00		1.500,00
0902	33401 48013	5.100,00		5.100,00					5.100,00
0902	33401 48014	900,00		900,00	900,00	900,00		900,00	
0902	33401 48015	1.000,00	436,00	1.436,00	1.435,60	1.435,60	1.435,60		0,40
		240.687.187,22	73.993.401,50	314.680.588,72	269.804.266,83	256.243.795,06	241.685.436,98	14.558.358,08	58.436.793,66
		Suma							

ESTADO DE LIQUIDACIÓN DEL PRESUPUESTO

I. LIQUIDACIÓN DEL PRESUPUESTO DE GASTOS												
APLICACIÓN PRESUP.		DESCRIPCIÓN	CRÉDITOS PRESUPUESTARIOS					GASTOS COMPROMET.	OBLIGACIONES RECONOCIDAS NETAS	PAGOS	OBLIGACIONES PENDIENTES DE PAGO A 31 DE DICIEMBRE	REMANENTES DE CRÉDITO
			INICIALES	MODIFICACIONES	DEFINITIVAS							
0902	33401	48153	SUBVENCION FERIA DEL LIBRO	25.000,00		25.000,00	25.000,00	25.000,00	25.000,00	25.000,00		
0902	33401	62310	CLIMATIZACIÓN SALA GRAN CAPITÁN Y HUERTA SAN VICENTE									
0902	33401	62312	ILUMINACIÓN SALA GRAN CAPITÁN	1,00		1,00						1,00
0902	33401	62313	INVERSIONES AREA DE CULTURA									
0902	33401	62701	EQUIPAMIENTO SALA EXPOSICIONES GRAN CAPITAN									
0902	33402	46701	TRANSFERENCIA PARA GASTOS FUNCIONAMIENTO CENTRO GARCÍA LORC	80.000,00		80.000,00	80.000,00	80.000,00	80.000,00	80.000,00		
0902	33801	22609	GASTOS FIESTAS DE CORPUS	58.000,00		58.000,00	81.343,95	81.343,95	81.343,95	79.915,92	1.428,03	-23.343,95
0902	33801	22799	TOLDOS CORPUS	16.063,00		16.063,00	29.645,00	29.645,00	29.645,00	29.645,00		-13.582,00
0902	33801	48011	PREMIOS PARA ESCAPARATES Y BALCONES	3.890,00		3.890,00	3.490,00	3.490,00	3.490,00	3.490,00		400,00
0903	33401	21502	MATERIAL Y CONSERVACIÓN DE INSTRUMENTOS	6.420,00		6.420,00	6.420,00	6.420,00	6.420,00			6.420,00
0903	33401	22300	TRANSPORTES	24.200,00		24.200,00	46.260,50	46.122,50	46.122,50	40.054,25	6.068,25	-21.922,50
0903	33401	2260900	ACTIVIDADES BANDA DE MÚSICA	11.000,00	-2.660,00	8.340,00	8.943,80	8.943,80	8.943,80	5.542,30	3.401,50	-603,80
0903	33401	2260901	GRUPO MPAL BAILES REGIONALES	8.000,00		8.000,00	7.997,50	7.997,50	7.997,50		7.997,50	2,50
0903	33401	62502	BANDA MUNICIPAL DE MÚSICA: INVERSIONES	18.151,00	6.860,00	25.011,00	24.935,01	24.935,01	24.935,01	2.660,00	22.275,01	75,99
0904	33211	22001	COMPRA DE PERIÓDICOS BIBLIOTECAS	18.000,00		18.000,00	10.844,31	10.844,31	10.844,31	7.999,29	2.845,02	7.155,69
0904	33211	22609	ANIMACIÓN A LA LECTURA	20.000,00		20.000,00	31.119,30	31.119,30	31.119,30	18.871,85	12.247,45	-11.119,30
0904	33211	62500	ADQUISICIÓN MOBILIARIO DE BIBLIOTECAS	1,00		1,00						1,00
0904	33211	62900	ADQUIS DE LIBROS DE BIBLIOTECA	10.001,00	15.430,00	25.431,00	25.375,89	25.375,89	25.375,89	25.375,89		55,11
0905	33221	22699	GASTOS DE GESTIÓN DEL ARCHIVO MPAL	8.288,00		8.288,00	295,84	295,84	295,84	295,84		7.992,16
0905	33221	62301	RENOVACIÓN EQUIPAMIENTO ARCHIVO MPAL	1.713,00		1.713,00	1.636,38	1.636,38	1.636,38	992,66	643,72	76,62
1001	33803	2270999	PROMOCION DE LA CULTURA Y EL ARTE URBANO									
1001	33803	22799	ESCENARIOS FIESTAS DE BARRIOS	1.000,00		1.000,00	1.000,00	1.000,00	1.000,00	1.000,00		
1001	33803	2279909	PROMOCION DE LA CULTURA Y EL ARTE URBANO									
1001	33803	48102	SUBVENCIONES FOMENTO DEL MOVIMIENTO VECINAL	44.000,00	9.565,20	53.565,20	53.444,53	52.943,29	52.943,29	52.943,29		621,91
1001	92401	21200	REPARACIONES, MANTEN Y CONSERV DE CENTROS CÍVICOS	1,00		1,00						1,00
1001	92401	22400	SEGUROS				300,93	300,93	300,93	300,93		-300,93
1001	92401	22602	PUBLICIDAD Y PROPAGANDA.				5.001,50	5.001,50	5.001,50	5.001,50		-5.001,50
			Suma	241.040.916,22	74.022.596,70	315.063.512,92	270.249.289,47	256.681.758,46	242.065.374,90	14.616.383,56		58.381.754,46



(2023)

ESTADO DE LIQUIDACIÓN DEL PRESUPUESTO

I. LIQUIDACIÓN DEL PRESUPUESTO DE GASTOS

	APLICACIÓN PRESUP.	DESCRIPCIÓN	CRÉDITOS PRESUPUESTARIOS			GASTOS COMPROMET.	OBLIGACIONES RECONOCIDAS NETAS	PAGOS	OBLIGACIONES PENDIENTES DE PAGO A 31 DE DICIEMBRE	REMANENTES DE CRÉDITO
			INICIALES	MODIFICACIONES	DEFINITIVAS					
1001	92401	22606	REUNIONES, CONFERENCIAS Y CURSOS.			1.968,20	1.968,20	849,20	1.119,00	-1.968,20
1001	92401	22699	FUNCIONAMIENTO DE CENTROS CÍVICOS	5.319,50		1.123,42	1.123,42	1.123,42		4.196,08
1001	92401	2269931	GASTOS DIVERSOS DE ACTIVIDADES DE PARTICIPACIÓN CIUDADANA	40.000,00		28.866,14	28.866,14	24.703,44	4.162,70	11.133,86
1001	92401	22700	LIMPIEZA Y ASEO							
1001	92401	22799	ACTIVIDADES Y TALLERES EN CENTROS CÍVICOS	129.839,60	-9.565,20	120.274,40	110.593,25	89.355,00	21.238,25	9.681,15
1001	92401	2279902	COLAB CIUD EN GESTIÓN MUNIC	18.000,00	15.548,95	4.392,00	4.356,00	3.630,00	726,00	29.192,95
1001	92401	48100	GOBIERNO ABIERTO E INNOVACIÓN							
1001	92401	48100	PREMIOS CONCURSOS ORGANIZADOS POR PARTICIPACIÓN CIUDADANA	17.700,00	2.359,50	19.045,26	19.045,26	5.621,53	13.423,73	1.014,24
1001	92401	48200	SUBVENCIONES SOSTENIBILIDAD DEL MOVIMIENTO VECINAL	48.000,00	3.775,00	51.775,00	51.774,99	45.374,99	6.400,00	0,01
1001	92401	48202	SUBVENCIÓN FEDERACIÓN DE ASOCIACIONES DE VECINOS	3.000,00		3.000,00	3.000,00	3.000,00		
1001	92401	62504	EQUIPAMIENTO DE CENTROS CÍVICOS Y ESPACIOS ESCÉNICOS	5.181,00		5.181,00	3.719,54	3.719,54		1.461,46
1001	92401	78000	SUBVENCIONES INVERSIONES DESTINADAS AL MOVIMIENTO VECINAL	1,00		1,00				1,00
1001	92501	22799	SERV ATENCIÓN TELEFÓNICA POR PERSONAL TELEOPERADOR	199.637,90		199.637,90	136.022,11	58.226,98	73.306,61	68.104,31
1002	33401	2269991	FUNCIONAMIENTO TEATRO JOSE TAMAYO							
1002	92401	22799	FUNCIONAMIENTO TEATRO JOSÉ TAMAYO	3.300,00		3.300,00	2.750,00	1.212,56	471,90	1.615,54
1002	92501	22609	ACTIVIDADES JUNTA MUNICIPAL DISTRITO CHANA	9.000,00		9.000,00	8.455,88	3.486,03	4.969,85	544,12
1003	92401	22799	FUNCIONAMIENTO TEATRO MUNICIPAL ZAIDÍN ISIDRO OLGOSO	7.200,00		7.200,00	7.074,48	4.272,46	1.543,72	1.383,82
1003	92501	22609	ACTIVIDADES JUNTA MUNICIPAL DISTRITO ZAIDÍN	9.000,00		9.000,00	8.898,97	1.999,53	6.899,44	101,03
1004	92501	22609	ACTIVIDADES JUNTA MUNICIPAL DISTRITO RONDA	9.000,00		9.000,00	8.231,56	4.383,74	3.847,82	768,44
1005	92501	22609	ACTIVIDADES JUNTA MUNICIPAL DISTRITO GENIL	9.000,00		9.000,00	9.474,31	8.151,28	1.323,03	-474,31
1006	92401	22799	FUNCIONAMIENTO SALÓN DE ACTOS DEL CENTRO CÍVICO NORTE	1,00		1,00				1,00
1006	92501	22609	ACTIVIDADES JUNTA MUNICIPAL DISTRITO NORTE	9.000,00		9.000,00	6.428,99	5.141,43	1.287,56	2.571,01
1007	92401	22799	FUNCIONAMIENTO TEATRO MAESTRO ALONSO	5.700,00		5.700,00	4.686,52	1.588,06	2.330,60	1.781,34
1007	92501	22609	ACTIVIDADES JUNTA MUNICIPAL DISTRITO BEIRO	9.000,00		9.000,00	5.600,00		5.600,00	3.400,00
			Suma	241.577.796,22	74.034.714,95	315.612.511,17	270.679.053,64	242.330.364,89	14.763.914,77	58.518.231,51

ESTADO DE LIQUIDACIÓN DEL PRESUPUESTO

I. LIQUIDACIÓN DEL PRESUPUESTO DE GASTOS

APLICACIÓN PRESUP.		DESCRIPCIÓN	CRÉDITOS PRESUPUESTARIOS			GASTOS COMPROMET.	OBLIGACIONES RECONOCIDAS NETAS	PAGOS	OBLIGACIONES PENDIENTES DE PAGO A 31 DE DICIEMBRE	REMANENTES DE CRÉDITO
			INICIALES	MODIFICACIONES	DEFINITIVAS					
1008	92401 22799	FUNCIONAMIENTO SALÓN DE ACTOS DEL CENTRO CÍVICO ALBAICÍN	3.420,00		3.420,00	1.839,00	1.563,80	1.077,24	486,56	1.856,20
1008	92501 22609	ACTIVIDADES JUNTA MUNICIPAL DISTRITO ALBAICÍN	9.000,00		9.000,00	4.219,71	4.219,71	1.368,51	2.851,20	4.780,29
1009	92501 22609	ACTIVIDADES JUNTA MUNICIPAL DISTRITO CENTRO	9.000,00	-2.359,50	6.640,50	3.415,00	3.415,00	3.415,00		3.225,50
1011	17101 21002	CONSERVACIÓN DE JARDINES	8.010.485,00	-393.075,96	7.617.409,04	7.512.615,57	7.512.615,41	5.636.886,92	1.875.728,49	104.793,63
1011	17101 21003	CONTRATO COORDINACIÓN SEGURIDAD Y SALUD PARQUES Y JARDINES	26.340,92		26.340,92	23.472,41	23.472,41	19.560,30	3.912,11	2.868,51
1011	17101 21900	MANTENIMIENTO MOBILIARIO URBANO HITOS, COLUMPIOS, ETC	792.000,00	-150.000,00	642.000,00	547.999,99	547.984,58	365.976,77	182.007,81	94.015,42
1011	17101 22701	APERTURA Y CIERRE DE PARQUES PÚBLICOS								
1011	60903	INVERSIONES EN JARDINES POR PROMOTORES 0204 77000	1,00	2.112,42	2.113,42					2.113,42
1011	60904	ARENEROS EN PARQUES INFANTILES								
1011	61904	INVERSIONES EN MEJORAS PLAZAS, CALLE, PARQUES Y JARDINES	1,00	14.174,06	14.174,06					14.174,06
1012	15321 21000	CONSERVACIÓN DE PAVIMENTOS, ACERADOS EMPEDRADOS	2.097.533,61	65.500,00	2.163.033,61	1.930.820,00	1.930.820,00	1.303.392,61	627.427,39	232.213,61
1012	15321 21003	ROTULACIÓN VÍAS PÚBLICAS	49.810,00		49.810,00	9.810,00	5.967,35	2.434,13	3.533,22	43.842,65
1012	15321 22799	GASTOS REBAJE DE BORDILLOS 1012 39911	1,00	22.469,47	22.470,47	22.469,47	22.469,47	18.000,13	4.469,34	1,00
1012	15321 60900	PLAN GENERAL DE ACCESIBILIDAD	1,00		1,00					1,00
1012	15321 60905	APORTACIÓN P F E A AMPLIABLE 1012- 46101	2.222,94	305.699,65	307.922,59	307.881,94	307.881,94	307.881,94		40,65
1012	15321 61900	PLAN ASFÁLTICO	1,00	4.252,34	4.253,34	162,17				
1012	15321 61901	INVER. POR SINIESTROS EN VÍA PÚBLICA AMPLIABLE 1012 39907	1,00	22.013,59	22.014,59	22.014,59	22.014,59	17.991,52	4.023,07	
1014	16501 21306	CONSERVACIÓN ALUMBRADO PÚBLICO	1.236.161,00		1.236.161,00	1.235.279,51	1.233.334,69	858.138,92	375.195,77	2.826,31
1014	16501 2210003	CONSUMO ELECTR SEMÁFOROS	178.408,10		178.408,10	108.459,53	108.459,53	99.387,26	9.072,27	69.948,57
1014	16501 2210004	CONSUMO ELECTR FUENTES PÚBL	481.460,75		481.460,75	170.013,37	170.013,37	166.146,31	3.867,06	311.447,38
1014	16501 2210005	CONSUMO ELECTR ALUMBR PÚBL	5.387.622,83	-387.622,00	5.000.000,83	5.216.436,85	5.212.994,23	4.842.907,88	370.086,35	-212.993,40
1014	16501 2210006	CONSUMO ELECTR ALUMBRADO EXTRAORDINARIO	191.832,45		191.832,45					191.832,45
1014	16501 22699	AHORRO ENERGÉTICO	1,00		1,00					1,00
1014	16501 22706	ALUMBRADO EXTRAORDINARIO	667.794,39	9.500,00	667.294,39	666.732,71	666.640,33	374.286,72	292.353,61	654,06
1014	16501 62300	MAQUINARIA E INSTALACIONES TÉCNICAS ALUMBRADO PÚBLICO		557.396,29	557.396,29	498.991,50	479.642,58	93.404,26	386.238,32	77.753,71
1014	32302 21200	CONSERVACIÓN Y MANTENIMIENTO COLEGIOS	1.102.043,77		1.102.043,77	1.102.028,61	1.089.514,52	856.891,20	232.623,32	12.529,25
1014	32302 22100	CONSUMO ELECTR COLEGIOS	664.766,86	-90.814,47	573.952,39	16.114,02	15.859,91	15.859,91		558.092,48
1014	32302 22102	CONSUMO DE GAS EN COLEGIOS	27.000,00	75.569,99	102.569,99	102.675,57	23.522,19	21.122,09	2.400,10	79.047,80
		Suma	262.504.705,84	74.089.530,83	336.594.236,67	290.182.505,16	276.476.685,27	257.336.494,51	19.140.190,76	60.117.551,40

(2023)

ESTADO DE LIQUIDACIÓN DEL PRESUPUESTO

I. LIQUIDACIÓN DEL PRESUPUESTO DE GASTOS

APLICACIÓN PRESUP.		DESCRIPCIÓN	CRÉDITOS PRESUPUESTARIOS			GASTOS COMPROMET.	OBLIGACIONES RECONOCIDAS NETAS	PAGOS	OBLIGACIONES PENDIENTES DE PAGO A 31 DE DICIEMBRE	REMANENTES DE CRÉDITO
			INICIALES	MODIFICACIONES	DEFINITIVAS					
1014	32302	2210301	190.794,44		190.794,44	190.794,44	137.869,06	117.288,77	20.600,29	52.925,38
1014	32302	2210302	210.000,00		210.000,00	209.997,00	130.288,34	83.843,69	46.444,65	79.711,66
1014	33300	62300		660.000,00	660.000,00					660.000,00
1014	33803	22699	1,00		1,00					1,00
1014	34201	22100	652.316,12	-118.547,25	533.768,87	56.611,41	56.611,41	2.348,48	54.262,93	477.157,46
1014	92001	21200	1.071.460,40		1.071.460,40	1.071.421,04	1.059.108,79	846.377,71	212.731,08	12.351,61
1014	92001	21300								
1014	92001	22100	2.639.070,89		2.639.070,89	253.921,52	253.719,44	158.578,17	95.141,27	2.385.351,45
1014	92001	2210007	1,00		1,00					1,00
1014	92001	22102	237.500,00	674.233,21	911.733,21	912.460,90	267.507,56	215.850,67	51.656,89	644.225,65
1014	92001	22199	195.000,00		195.000,00	195.003,00	65.428,12	46.708,39	18.719,73	129.571,88
1016	49101	20200	39.780,17	11.936,47	51.716,64	51.716,64	51.716,64	38.787,48	12.929,16	
1016	93201	22502	39.237,86		39.237,86	41.353,39	41.353,39	1.364,52	39.988,87	-2.115,53
1016	93302	20200	161.309,00	33.556,35	194.865,35	325.859,55	325.859,55	288.569,00	37.290,55	-130.994,20
1016	93302	20201	180.373,00		180.373,00	48.597,00	48.597,00	19.110,87	29.486,13	131.776,00
1016	93302	21500	9.000,00	-4.000,00	5.000,00	2.492,60	2.492,60		2.492,60	2.507,40
1016	93302	22400	210.000,00		199.000,00	198.718,16	193.998,16	193.998,16		5.001,84
1016	93302	22604	2.000,00		2.000,00					2.000,00
1016	93302	22609	1,00		1,00					1,00
1016	93302	22699	1,00		1,00					1,00
1016	93302	22701	1,00		1,00					1,00
1016	93302	68900		54.670,00	54.670,00					54.670,00
1017	43121	21308	2.500,00		2.500,00	555,33	555,33	555,33		1.944,67
1017	43121	22602	9.500,00	-9.500,00						
1017	43121	22699								
1017	49301	22106	500,00		500,00	162,12	162,12	162,12		337,88
1017	49301	22602	2.000,00		2.000,00					2.000,00
1017	49301	22606	10.000,00	-7.500,00	2.500,00					2.500,00
			268.367.052,72	75.373.379,61	343.740.432,33	293.742.169,26	279.111.952,78	259.350.017,87	19.761.934,91	64.628.479,55
			Suma							

(2023)

ESTADO DE LIQUIDACIÓN DEL PRESUPUESTO

APLICACIÓN PRESUP.		DESCRIPCIÓN	CRÉDITOS PRESUPUESTARIOS			GASTOS COMPROMET.	OBLIGACIONES RECONOCIDAS NETAS	PAGOS	OBLIGACIONES PENDIENTES DE PAGO A 31 DE DICIEMBRE	REMANENTES DE CRÉDITO
			INICIALES	MODIFICACIONES	DEFINITIVAS					
1017	49301	22699	JTA ARB CONSUMO GTOS	10.000,00	14.124,77	24.124,77				24.124,77
1017	49301	22799	FUNCIONAMIENTO PUNTOS DE INFORMACIÓN AL CONSUMIDOR	29.000,00		29.000,00	17.540,06	14.827,26	2.711,78	11.460,96
1018	34101	44900	APORTACIÓN A GRANADA EVENTOS GLOBALES	1.462.000,00		1.462.000,00	1.462.000,00	1.341.081,89	120.918,11	
1018	34101	4490001	APORTACIÓN EXTRAORDINARIA GEGSA							
1018	34101	4490002	COPA DEL REY		831.875,00	831.875,00	831.875,00	831.875,00		
11101	13301	21300	APORTACION EXTRAORDINARIA GEGSA PREMIOS GOYA							
11101	13301	21300	DERRIBOS INSTAL REGULACIÓN Y CONTR TRÁFICO AMP 1101 3990	8.621,22	6.252,48	14.873,70	14.839,84	8.587,36	6.252,48	33,86
11101	13301	22001	PRENSA, REVISTA Y PUBLICACIONES TRÁFICO	1.300,00		1.300,00				1.300,00
11101	13301	22699	GASTOS DE FUNCIONAMIENTO ÁREA DE TRÁFICO	1.718,33		1.718,33	470,69	470,69		1.247,64
11101	13301	62903	SEMÁFOROS, CONTROL DE ACCESOS Y CENTRO GESTIÓN INTEGRAL	1,00	2.749,99	2.750,99				2.750,99
11101	13401	2270650	ASISTENCIA TECNICA PLATAFORMA HORIZONTAL MOVILIDAD							
11101	13401	62700	PLATAFORMA HORIZONTAL DE MOVILIDAD Y SENSORIZACION RED VIARIA							
11101	13402	62905	INVERSION SISTEMAS DE CONTROL ZONAS BAJAS EMISIONES		3.476.187,16	3.476.187,16	2.568.112,06	1.881.433,03	170.059,70	1.424.694,43
11101	32603	22602	CAMPANA SENSIBILIZACIÓN MOVILIDAD SOSTENIBLE	20.000,00		20.000,00	3.025,00	3.025,00		16.975,00
11101	32603	22699	Semana Europea de la Movilidad y actividades día sin coche	8.000,00		8.000,00	6.643,74	5.667,37	976,37	1.356,26
11102	13301	21303	GASTOS DE MANTENIMIENTO DE SEÑALIZACIÓN	800.081,73		800.081,73	828.737,11	738.365,44	61.716,07	0,22
11102	13301	21305	CONSERVACIÓN DE SEMÁFOROS	1.469.702,65		1.469.702,65	1.466.792,31	1.373.155,48	93.636,72	2.910,45
11102	13301	62700	PROYECTOS COMPLEJOS MOVILIDAD		512.196,40	512.196,40	512.196,40	461.948,70		50.247,70
11102	13301	62904	NUOVA INVERSIÓN EN SEÑALIZACIÓN VERTICAL Y HORIZONTAL	1,00	108.220,38	108.221,38	107.475,66	107.475,66		745,72
11102	13402	22602	PUBLICIDAD PLAN MOVILIDAD URBANA SOSTENIBLE							
11102	13402	62904	INVERSION EN SEÑALIZACION PLAN MOVILIDAD URBANA SOSTENIBLE							
11103	13301	22704	RETIRADA DE VEHICULOS GRÚA	1.021.124,00	6.717,84	1.021.124,00	687.935,86	565.348,90	122.586,96	333.188,14
11103	13301	22706	GASTOS ASESORIA TECNICA PROYECTOS CIEU							6.717,84
11103	13301	22799	PRESTACIÓN SERVICIOS ORA		-739.156,63	2.531.423,37	2.557.916,32	2.135.406,60	422.509,72	-26.492,95
11103	13402	22300	TRANSPORTES MOVILIDAD							
			Suma	276.469.182,65	79.592.547,00	356.061.729,65	304.807.729,31	268.818.686,25	20.763.302,82	66.479.740,58

(2023)

ESTADO DE LIQUIDACIÓN DEL PRESUPUESTO

I. LIQUIDACIÓN DEL PRESUPUESTO DE GASTOS

APLICACIÓN PRESUP.	DESCRIPCIÓN	CRÉDITOS PRESUPUESTARIOS			GASTOS COMPROMET.	OBLIGACIONES RECONOCIDAS NETAS	PAGOS	OBLIGACIONES PENDIENTES DE PAGO A 31 DE DICIEMBRE	REMANENTES DE CRÉDITO
		INICIALES	MODIFICACIONES	DEFINITIVAS					
1103	13402 2270651	ASISTENCIA TECNICA PLAN MOVILIDAD URBANA SOSTENIBLE Y OFICIN							
1103	13402 62300	MAQUINARIA INSTALACIONES TECNICAS	6.075.012,91	6.075.012,91	3.741.334,53	1.767.765,17	799.569,90	968.195,27	4.307.247,74
1103	13402 62400	INVERSIONES NUEVAS EN ELEMENTOS DE TRANSPORTE	2.293.591,30	2.293.591,30	2.293.591,30	1.183.805,30	225.610,55	958.194,75	1.109.786,00
1103	44111 22700	ASIST. TÉCNICA ESTUDIO REVERSIÓN TRANSP PÚBL Y NUEVA CONCES	60.000,00		47.976,50	35.982,38	11.994,13	23.988,25	24.017,62
1103	44111 22706	ASISTENCIA TECNICA PROYECTOS NEXT GENERATION MOVILIDAD	23.250,00		47.675,16	26.015,58	13.402,79	12.612,79	64.734,42
1103	44111 46706	APORTACIÓN MUNICIPAL CONSORCIO TRANSPORTE	254.345,00	-14.659,00	239.686,00	239.686,00	239.686,00		
1103	44111 47200	SUBV. TRANSPORTE URBANO	19.067.728,37		25.947.550,74	25.672.051,70	19.437.144,18	6.234.907,52	275.499,04
1103	44111 47201	RECONOCIMIENTO EXTRAJUD. DEUDA COMERCIAL TRANSPORTE ROBER	6.452.864,86		6.452.864,86	6.452.864,86	6.452.864,86		
1103	44111 60906	INVERSIONES CONSORCIO TRANSPORTE	1,00		1,00				1,00
1103	44111 76706	INVERSIONES CONSORCIO TRANSPORTE TRANSF AL CONSORCIO	1,00	38.792,81	38.793,81	2.497,00	2.497,00		36.296,81
1103	44111 77001	TRANSFERENCIA DE CAPITAL ALSA		613.760,00	1.197.000,00	841.232,50		841.232,50	355.767,50
1103	44120 60902	INVERSIONES TRANSPORTE							
1103	44120 60906	INVERSIONES TRANSPORTE							
1103	44120 60909	PUNTOS DE RECARGA ELECTRICA		50.000,00	50.000,00	39.998,98	39.998,98		10.001,02
1104	32603 22602	EDUCACIÓN VIAL	4.000,00		4.000,00	3.999,19	3.999,19		0,81
1104	32603 63700	PLAN SEGURIDAD VIAL INVERSIONES	1,00		1,00				1,00
1104	32603 63905	EDUCACIÓN VIAL - MATERIAL INVENTARIABLE	1,00		1,00				1,00
1106	13201 16200	CURSO FORMACIÓN POLICÍAS	57.130,92		57.130,92	50.856,13	28.918,88	21.937,25	6.274,79
1106	13201 21900	PUESTA A PUNTO EQUIPO POL. LOCAL	61.256,21		61.256,21	34.995,38	30.661,19	4.334,19	26.260,83
1106	13201 22104	VESTUARIO PERSONAL POLICÍA LOCAL	397.091,75		397.091,75	397.091,75	397.075,60		16,15
1106	13201 22199	OTROS SUMINISTROS				5.054,88	4.342,58	712,30	-5.054,88
1106	13201 22400	SEGUROS				737,01		737,01	-737,01
1106	13201 22601	GASTOS DE REPRESENTACIÓN POLICÍA LOCAL	7.500,00		7.500,00	10.121,32	5.982,41	4.138,91	-2.621,32
1106	13201 22606	REMUNERACIÓN PROFESORADO FORMACIÓN POLICÍA LOCAL	79.300,00	14.600,43	93.900,43	59.786,80	39.086,80	20.700,00	34.113,63
1106	13201 22699	OTROS GASTOS DIVERSOS				211,75	211,75		-211,75
1106	13201 22701	SEGURIDAD EDIFICIOS	419.873,29		419.873,29	439.381,35	396.650,53	42.730,82	-19.508,06
1106	13201 2270619	MANTENIMIENTO Y SERVICIO INFORMÁTICO POLICÍA LOCAL	198.192,54		224.125,35	111.670,46	111.670,46		112.454,89
1106	13201 2270634	ASESORAMIENTO Y DEFENSA POLICÍA LOCAL							
		Suma	304.240.065,56	95.610.967,82	399.851.033,38	345.380.579,45	297.106.028,29	29.897.724,38	72.847.280,71

(2023)

ESTADO DE LIQUIDACIÓN DEL PRESUPUESTO

I. LIQUIDACIÓN DEL PRESUPUESTO DE GASTOS

APLICACIÓN PRESUP.		DESCRIPCIÓN	CRÉDITOS PRESUPUESTARIOS			GASTOS COMPROMET.	OBLIGACIONES RECONOCIDAS NETAS	PAGOS	OBLIGACIONES PENDIENTES DE PAGO A 31 DE DICIEMBRE	REMANENTES DE CRÉDITO
			INICIALES	MODIFICACIONES	DEFINITIVAS					
11106	13201	62302	105.105,97	-25.932,81	79.173,16	63.160,26	45.974,26	45.974,26		33.198,90
11106	13201	62902		9.070,30	9.070,30					9.070,30
11107	13501	22104	8.000,00		8.000,00	8.915,89	8.830,74	5.822,52	3.008,22	-830,74
11107	13501	22106	1.000,00		1.000,00	476,32	476,32	430,29	46,03	523,68
11107	13501	22111	4.000,00	510,21	4.510,21	3.318,34	3.318,34	3.228,34	90,00	1.191,87
11107	13501	22199	5.000,00		5.000,00	3.722,97	3.722,97	3.320,79	402,18	1.277,03
11107	13501	22606	3.000,00	-2.500,00	500,00					500,00
11107	13601	16200	21.000,00	-9.000,00	12.000,00	11.403,41	11.403,41	7.413,41	3.990,00	596,59
11107	13601	21309	105.000,00	-6.790,00	98.210,00	92.718,48	77.878,46	62.354,87	15.523,59	20.331,54
11107	13601	21400	127.000,00		127.000,00	112.640,19	90.443,02	73.351,70	17.091,32	36.556,98
11107	13601	22000		21.821,83	21.821,83	471,90	471,90	471,90		21.349,93
11107	13601	22102								
11107	13601	22104	80.000,00		80.000,00	62.446,69	61.509,57	50.654,84	10.854,73	18.490,43
11107	13601	2211002	7.000,00	-1.500,00	5.500,00	4.855,85	4.840,64	4.840,64		659,36
11107	13601	22111	5.000,00		5.000,00	4.429,05	4.429,05	4.030,02	399,03	570,95
11107	13601	22199	4.000,00	-500,00	3.500,00	1.412,72	1.412,72	1.412,72		2.087,28
11107	13601	2219901	5.000,00		5.000,00	7.056,23	5.429,99	5.328,49	101,50	-429,99
11107	13601	22400				1.704,34	1.704,34	1.704,34		-1.704,34
11107	13601	22601	4.000,00		4.000,00	8.995,33	8.995,33	8.472,37	522,96	-4.995,33
11107	13601	22602	1.000,00		1.000,00	998,30	998,30		998,30	1,70
11107	13601	2260601	40.000,00	1.000,00	41.000,00	40.991,39	40.991,39	36.558,89	4.432,50	8,61
11107	13601	2260602	1,00	21.067,51	21.068,51	3.097,28	3.097,28	2.339,60	757,68	17.971,23
11107	13601	22699	3.000,00		3.000,00	1.680,00	1.680,00	1.680,00		1.320,00
11107	13601	2269901		4.273,10	4.273,10	4.751,85	4.751,85	4.751,85		-478,75
11107	13601	22706		10.000,00	10.000,00					10.000,00
11107	13601	23010		2.250,00	2.250,00					2.250,00
			304.663.066,56	95.660.670,77	400.323.737,33	345.756.665,98	327.340.138,29	297.384.195,87	29.955.942,42	72.983.599,04
			Suma							



II. LIQUIDACIÓN DEL PRESUPUESTO DE INGRESOS

APLICACIÓN PRESUP.	DESCRIPCIÓN	PREVISIONES PRESUPUESTARIAS			DERECHOS RECONOCIDOS	DERECHOS ANULADOS	DERECHOS CANCELADOS	DERECHOS RECONOCIDOS NETOS	RECAUDACIÓN NETA	DERECHOS PENDIENTES DE COBRO A 31 DE DICIEMBRE	EXCESO / DEFECTO PREVISIÓN
		INICIALES	MODIFICACIONES	DEFINITIVAS							
0701	10000	IMPUESTO S/ LA RENTA DE LAS PERSONAS FÍSICAS	6.211.935,12	1.077.450,11	7.289.385,23	8.421.762,81		8.421.762,81	8.421.762,81		1.132.377,58
0701	11200	IMPUESTO S/BIENES INMUEBLES DE NATURALEZA RÚSTICA	201.039,21		201.039,21	191.683,50	3.787,41	187.896,09	130.982,84	56.913,25	-13.143,12
0701	11300	IMPUESTO S/BIENES INMUEBLES DE NATURALEZA URBANA	77.755.000,00		77.755.000,00	81.010.607,32	3.145.543,10	77.865.064,22	70.105.706,67	7.759.357,55	110.064,22
0701	11500	IMPUESTO S/ VEHICULOS DE TRACCION MECÁNICA	13.361.570,00		13.361.570,00	12.790.983,87	108.854,62	12.682.129,25	9.306.992,17	3.375.137,08	-679.440,75
0701	11600	IMPUESTO S/ INCR VALOR TERRENOS DE NAT URBANA	10.377.505,30		10.377.505,30	8.596.566,73	967.257,06	7.629.114,15	7.304.448,41	324.665,74	-2.748.391,15
0701	13000	IMPUESTO S/ACTIVIDADES ECONOMICAS	5.600.000,00		5.600.000,00	5.163.280,11	167.350,91	4.995.929,20	4.576.046,81	419.882,39	-604.070,80
0701	21000	IMPUESTO S/ EL VALOR AÑADIDO	5.492.769,14	163.314,17	5.656.083,31	4.626.178,89		4.626.178,89	4.626.178,89		-1.029.904,42
0701	22000	IMPUESTO S/ EL ALCOHOL Y BEBIDAS DERIVADAS	55.793,06		55.793,06	64.285,92	10.807,82	53.478,10	53.478,10		-2.314,96
0701	22001	IMPUESTO S/ LA CERVEZA	23.915,52		23.915,52	21.778,80	973,13	20.805,67	20.805,67		-3.109,85
0701	22003	IMPUESTO S/ LAS LABORES DEL TABACO	554.419,13		554.419,13	511.500,72	121.965,95	389.534,77	389.534,77		-164.884,36
0701	22004	IMPUESTO S/ HIDROCARBUROS	789.548,52		789.548,52	727.475,88	84.700,32	642.775,56	642.775,56		-146.772,96
0701	22006	IMPUESTO S/ PRODUCTOS INTERMEDIOS	1.399,80		1.399,80	1.659,09		1.659,09	1.659,09	259,29	
0701	29000	IMPUESTO S/CONSTRUCCIONES INSTALACIONES Y OBRAS	6.000.000,00		6.000.000,00	7.840.307,57	2.117.503,62	5.722.803,95	5.512.573,41	210.230,54	-277.196,05
0203	30201	TASA RECOG. BASURA DOMÉSTICA	16.212.000,00		16.212.000,00	16.091.407,88	21.238,59	16.070.169,29	14.558.510,93	1.511.658,36	-141.830,71
0203	30202	TASA RECOG. DE BASURA INDUSTRIAL	5.700.000,00		5.700.000,00	5.750.137,69	88.736,93	5.661.400,76	4.707.955,41	953.445,35	-38.599,24
0203	30301	TASA TRATAMIENTO BASURA DOMÉSTICA	1.375.000,00		1.375.000,00	1.406.889,46	624,24	1.406.265,22	1.259.816,50	146.448,72	31.265,22
0203	30302	TASA TRATAMIENTO BASURA INDUSTRIAL	1.310.000,00		1.310.000,00	1.431.357,35	22.817,62	1.408.539,73	1.105.454,34	303.085,39	98.539,73
1107	30901	TASA CURSOS IMPARTIDOS POR EL SERV DE BOMBEROS	1,00	17.820,72	17.821,72	17.821,72		17.821,72	17.821,72		
1106	30902	TASA SERV. ESPECIALES IMPLS (ESPECIAL VIGILANCIA Y OTROS)	242.000,00		242.000,00	15.166,92		15.166,92	15.109,03	57,89	-226.833,08
1106	30903	TASA RET. DEPÓSITO, ANÁLISIS DE MERCANCÍAS DE LA VÍA	5.000,00		5.000,00	15.290,04		15.290,04	15.290,04		10.290,04
1103	30904	TASA LICENCIAS DE AUTOTAXIS Y VEHICULOS DE ALQUILER	35.000,00		35.000,00	31.752,09		31.752,09	31.752,09		-3.247,91
		Suma	151.303.895,80	1.258.585,00	152.562.480,80	154.727.894,36	6.862.161,32	147.865.537,52	132.804.655,26	15.060.882,26	-4.696.943,28



ESTADO DE LIQUIDACIÓN DEL PRESUPUESTO  
(2023)

II. LIQUIDACIÓN DEL PRESUPUESTO DE INGRESOS

APLICACIÓN PRESUP.	DESCRIPCIÓN	PREVISIONES PRESUPUESTARIAS		DERECHOS RECONOCIDOS	DERECHOS ANULADOS	DERECHOS CANCELADOS	DERECHOS RECONOCIDOS NETOS	RECAUDACIÓN NETA	DERECHOS PENDIENTES DE COBRO A 31 DE DICIEMBRE	EXCESO / DEFECTO PREVISIÓN
		INICIALES	MODIFICACIONES							
0303	31200	TASA SERVICIOS EDUCATIVOS	7.000,00	3.576,00			3.576,00	3.576,00		-3.424,00
		AULA MENTOR								
0602	31900	TASA DERECHOS DE EXAMEN	10.000,00	84.033,13	1.464,63		82.568,50	82.568,50		72.568,50
0401	31901	TASA SANIDAD PREVENT (DESINFECCIÓN,	1,00	1,00						-1,00
0401	31902	TASA INSPECCION SANITARIA	1,00	1,00			-120,19	-120,19		-121,19
0201	31903	TASA SERVICIOS REGISTRO MPAL DE TORRES	50,00	50,00	70,76		70,76	70,76		20,76
0401	31904	TASA AUTORIZACIÓN ACTIV. DE TECNICAS TATUAJE Y PERF.	1,00	1,00			49,31	49,31		48,31
0401	31905	TASA ANÁLISIS, INSPECCIÓN Y CONTROL ANIMALES	26.219,08	26.219,08	3.805,39		3.805,39	3.805,39		-22.413,69
0805	32100	TASA LICENCIAS URBANÍSTICAS	2.000.000,00	2.000.000,00	61.362,47		2.271.152,41	2.099.336,35	171.816,06	271.152,41
0805	32200	TASA POR LICENCIAS DE PRIMERA OCUPACIÓN	950.000,00	950.000,00	166.645,86		1.279.967,07	1.076.636,91	203.330,16	329.967,07
0805	32300	TASA POR TRAMITACIÓN DE EXPDTES DE CONSERV Y RUINA	25.000,00	25.000,00	19.425,99		19.425,99	9.745,88	9.680,11	-5.574,01
0805	32301	TASA POR TRAMITACIÓN POR ACTUACIONES URBANÍSTICAS	50.000,00	50.000,00	39.095,51	415,13	38.680,38	38.680,38		-11.319,62
0805	32302	TASA REGULADORA TRAMITACIÓN EXPDTE	1,00	1,00						-1,00
0905	32500	TASA EXPEDICION DE DOCUMENTOS	90.000,00	90.000,00	30.689,10		67.424,53	67.424,53		-22.575,47
1103	32600	TASA RECOGIDA DE VEHÍCULOS EN LA VÍA PÚBLICA	921.834,00	921.834,00	1.339,29		689.584,54	689.584,54		-232.249,46
0201	32900	TASA LICENCIAS DE ACTIV PARA APERTURA DE	980.000,00	980.000,00	20.251,52		55.219,51	55.101,63	117,88	-924.780,49
0301	32900	TASA PROMOCION BONO TURISTICO			248.177,88		248.177,88	248.177,88		248.177,88
0403	32901	TASA SERVICIOS DE MERCADOS AL POR MENOR Y	184.800,00	184.800,00			157.873,80	124.564,70	33.309,10	-26.926,20
0102	32903	TASA PLACAS, DISTINT. Y USO ESCUDO DEL MUN.	5.000,00	5.000,00	4.252,43		4.252,43	4.252,43		-747,57
1103	33000	TASA ESTACIONAMIENTO DE VEHÍCULOS EN LA VÍA PÚBLICA	3.091.638,00	3.091.638,00	99,43		2.597.752,49	2.597.752,49		-493.885,51
1102	33100	TASA RESERVA PARA APARC Y ENTRADA DE VEHÍCULOS	1.026.659,00	1.026.659,00	1.071.610,47	7.902,35	1.063.708,12	930.609,64	133.098,48	37.049,12
0701	33200	TASA EMPRESAS EXPLOTADORAS DE SERV DE	2.950.000,00	2.950.000,00	3.757.689,83	607,85	3.757.081,98	3.510.900,84	246.181,14	807.081,98
0701	33301	TASA EMPRESAS EXPLOTADORAS DE SERV DE	1,00	1,00						-1,00
		Suma	163.622.100,88	1.258.585,00	7.153.059,14	195,52	160.205.788,42	144.347.373,23	15.858.415,19	-4.674.897,46

ESTADO DE LIQUIDACIÓN DEL PRESUPUESTO  
(2023)

II. LIQUIDACIÓN DEL PRESUPUESTO DE INGRESOS

APLICACIÓN PRESUP.	DESCRIPCIÓN	PREVISIONES PRESUPUESTARIAS		DERECHOS RECONOCIDOS	DERECHOS ANULADOS	DERECHOS CANCELADOS	DERECHOS RECONOCIDOS NETOS	RECAUDACIÓN NETA	DERECHOS PENDIENTES DE COBRO A 31 DE DICIEMBRE	EXCESO / DEFECTO PREVISIÓN
		INICIALES	MODIFICACIONES							
1108	33500	TASA OCUPACIÓN VÍA PÚBLICA CON TERRAZAS Y ESTRUC	2.763.803,65	3.842.243,07	325.253,97	1.870,34	3.515.118,76	3.074.812,42	440.306,34	751.315,11
0701	33800	COMPENSACIÓN DE TELEFÓNICA DE ESPAÑA SA	630.000,00	492.106,01			492.106,01	492.106,01		-137.893,99
1108	33900	TASA INSTALACIÓN DE KIOSCOS EN LA VÍA PÚBLICA	71.428,03	50.098,08	451,88		49.646,20	37.595,63	12.050,57	-21.781,83
1108	33901	TASA OCUPACIÓN DE LA VÍA PÚBLICA CON PUESTOS,	277.435,56	284.424,57	3.836,94		280.587,63	212.453,60	68.134,03	3.152,07
1108	33902	TASA CAJEROS AUTOMÁTICOS CON ACCESO DESDE LA VÍA	45.000,00	115.226,43	2.069,32		113.157,11	51.197,54	61.959,57	68.157,11
0805	33903	TASA OCUPACIÓN DE LA VÍA PÚBLICA CON ESCOMBROS,	250.000,00	262.325,68	7.793,78		254.531,90	254.531,90		4.531,90
0106	33904	TASA UTILIZACIÓN DE EDIFICIOS MUNICIPALES	310.000,00	444.911,21	36.033,69		408.877,52	408.877,52		98.877,52
1016	33906	TASA COCHERAS CENTRO ACTIV COMUNITARIAS ALBAIZÍN	34.800,00	33.637,68			33.637,68	33.637,68		-1.162,32
0805	33907	TASA UTILIZACIÓN DOM PÚBLICO CIRCUNSTANCIAS	1,00							-1,00
1012	33908	TASA OCUPACIÓN DE LA VÍA PÚBLICA EN EL RECIENTO DEL	300.000,00	257.562,17	4.711,93		252.850,24	251.854,42	995,82	-47.149,76
0302	33909	TASA ENTRADA CASA DE ZAFRA	150.000,00	312.054,00			312.054,00	312.054,00		162.054,00
0404	34200	PRECIO PÚBLICO ESCUELA DE VACACIONES	260,58	26.002,16	1.985,50		24.016,66	24.016,66		23.756,08
0602	34201	PRECIO PÚBLICO GUARDERÍA MONDRAGONES	1,00		139,44		-139,44	-139,44		-140,44
0704	34301	PP ACTIVIDADES FÍSICO DEPORTIVAS	950.000,00	952.704,39	1.510,98		951.193,41	951.193,41		1.193,41
0704	34302	PP USO DE ESPACIOS DEPORTIVOS	550.000,00	573.153,13	145,00		573.008,13	573.008,13		23.008,13
0704	34303	PP ACTIVIDADES EN LA NATURALEZA	250.000,00	166.997,40	535,00		166.462,40	166.462,40		-83.537,60
0705	34304	PP ACTIVIDADES MÉDICO DEPORTIVAS	400.000,00	374.515,42	354,80		374.160,62	374.160,62		-25.839,38
0705	34305	PP ACTIVIDADES DEPORTE ADAPTADO	40.000,00	26.572,49	135,00		26.437,49	26.437,49		-13.562,51
0704	34306	PP EVENTOS DEPORTIVOS	80.000,00	92.975,78	554,18		92.421,60	92.421,60		12.421,60
0704	34307	PP JUEGOS DEPORTIVOS MUNICIPALES	100.000,00	52.704,26			52.704,26	52.704,26		-47.295,74
0704	34308	PP CARNETS DEPORTIVOS	20.000,00							-20.000,00
0303	34900	PRECIO PÚBLICO PRESTACIÓN DE SERV.ÁREA DE EMPLEO	20.000,00	12.900,63	0,01		12.900,62	11.939,13	961,49	-7.095,38
		Suma	170.864.830,70	175.732.157,64	7.538.570,56	2.065,86	168.191.521,22	151.748.698,21	16.442.823,01	-3.931.894,48

II. LIQUIDACIÓN DEL PRESUPUESTO DE INGRESOS

APLICACIÓN PRESUP.	DESCRIPCIÓN	PREVISIONES PRESUPUESTARIAS			DERECHOS RECONOCIDOS	DERECHOS ANULADOS	DERECHOS CANCELADOS	DERECHOS RECONOCIDOS NETOS	RECAUDACIÓN NETA	DERECHOS PENDIENTES DE COBRO A 31 DE DICIEMBRE	EXCESO / DEFECTO PREVISIÓN
		INICIALES	MODIFICACIONES	DEFINITIVAS							
1103	34900	PRECIO PÚBLICO	9.600,00	9.600,00	9.671,76			9.671,76	9.671,76		71,76
1106	34900	ESTACIONAMIENTO VEHICULOS									
	34900	PRECIO PÚBLICO CURSOS	1,00	14.600,43	16.801,43			16.801,43	16.801,43		2.200,00
0805	34902	IMPARTIDOS POLICÍA LOCAL	6.000,00								-6.000,00
0901	36000	PRECIO PÚBLICO PRESTACIÓN SERVICIO DE CANALIZACIONES	1.000,00		894,24			894,24	894,24		-105,76
0301	36001	INGRESOS BONO TURÍSTICO	1,00	127.000,00	127.001,00			166.026,66	166.026,66		39.025,66
0201	36003	INGRESOS RECOGIDA SELECTIVA	1.550.000,00		1.231.423,37			1.231.423,37	1.032.109,25	199.314,12	-318.576,63
0201	36005	VENTA DE MATERIAL ELÉCTRICO	1,00		1,00						-1,00
0801	38000	REINTEGRO DE AVALES	1,00		1,00						-1,00
0801	38900	REINTEGROS DE OPERACIONES CORRIENTES	255.000,00		117.147,27	1.290.493,10		-1.173.345,83	-1.173.345,83		-1.428.345,83
0805	39100	SANCIONES INFRACCIONES URBANÍSTICAS	1,00		1,00						-1,00
0805	39101	SANCIONES INSPECCIÓN TÉCNICA DE EDIFICIOS	9.200,00		3.750,00			3.750,00	3.750,00		-5.450,00
0805	39102	SANCIONES DISCIPLINA URBANÍSTICA	125.000,00		165.682,31	4.500,00		161.182,31	114.782,44	46.399,87	36.182,31
1108	39104	SANCIONES OVP	225.000,00		225.000,00						-225.000,00
0701	39110	MULTAS POR INFRACCIONES TRIBUTARIAS Y ANÁLOGAS	675.000,00	1.675.000,00	2.761.597,24	9.426,97	4.520,94	2.747.649,33	2.633.274,66	114.374,67	397.649,33
1106	39120	MULTAS INFRACCIONES DE LA ORDENANZA DE CIRCULACIÓN	5.975.000,00		8.238.596,81	40.706,28		8.197.890,53	5.009.614,53	3.188.276,00	2.222.890,53
0202	39150	SANCIONES DISCIPLINA MEDIO AMBIENTE, SALUD Y CONSUMO	800.000,00		869.304,72	5.010,86	4.405,00	859.888,86	304.137,92	555.750,94	59.888,86
0805	39160	MULTAS COERCITIVAS	750,00		12,50	64.479,83		-64.467,33	-64.467,33		-65.217,33
0805	39161	MULTAS COERCITIVAS AFECTAS A EJECUCIONES SUB.	250.000,00		143.947,22	83.436,25		60.510,97	-17.055,52	77.566,49	-189.489,03
1106	39161	SANCIONES BIENESTAR SOCIAL art. 55.4 prostitución	1,00		1,00						-1,00
1106	39162	SANCIONES BIENESTAR SOCIAL. Art. 51.6 mendicidad	1,00		1,00						-1,00
0208	39190	OTRAS MULTAS Y SANCIONES	120.000,00		1.030.290,62	8.991,63	83.329,75	937.969,24	321.200,73	616.768,51	817.969,24
0701	39190	OTRAS MULTAS Y SANCIONES.	747.000,00		333.267,41	440.931,53	850,00	-108.514,12	-183.527,92	75.013,80	-855.514,12
1103	39190	SANCIONES ORA	500.000,00		346.272,10			346.272,10	346.272,10		-153.727,90
		Suma	182.113.387,70	3.075.185,43	185.188.573,13	9.486.547,01	95.171,55	181.585.124,74	160.268.837,33	21.316.287,41	-3.603.448,39

ESTADO DE LIQUIDACIÓN DEL PRESUPUESTO  
(2023)

II. LIQUIDACIÓN DEL PRESUPUESTO DE INGRESOS

APLICACIÓN PRESUP.	DESCRIPCIÓN	PREVISIONES PRESUPUESTARIAS			DERECHOS RECONOCIDOS	DERECHOS ANULADOS	DERECHOS CANCELADOS	DERECHOS RECONOCIDOS NETOS	RECAUDACIÓN NETA	DERECHOS PENDIENTES DE COBRO A 31 DE DICIEMBRE	EXCESO / DEFECTO PREVISIÓN
		INICIALES	MODIFICACIONES	DEFINITIVAS							
0701	39200	RECARGO EXTEMPORANEO	150.000,00	150.000,00	159.917,32	305,68	290,00	159.321,64	138.977,54	20.344,10	9.321,64
0701	39210	RECARGO EJECUTIVO	125.000,00	125.000,00	307.175,44	346,24		306.829,20	300.887,37	5.941,83	181.829,20
0701	39211	RECARGO DE APREMIO	850.000,00	850.000,00	1.529.982,33	29.484,88		1.500.497,45	1.500.497,45		650.497,45
0701	39300	INTERESES DE DEMORA	600.000,00	600.000,00	1.278.707,25	77.242,64	366,50	1.201.098,11	1.158.418,64	42.679,47	601.098,11
0701	39610	CUOTAS DE URBANIZACIÓN	1,00	10.675,37	110.151,67			110.151,67		110.151,67	99.475,30
0805	39700	USO SUELO NO URBANIZABLE (PMS)									
0701	39710	APROVECHAMIENTOS URBANÍSTICOS	1,00	676.698,52	676.699,52						-676.699,52
0701	39900	COSTAS DE RECAUDACIÓN	100.000,00	100.000,00	164.528,97	220,25		164.308,72	164.308,72		64.308,72
0801	39901	RECURSOS EVENTUALES	225.000,00	725.573,46	950.573,46	195.390,56		814.580,29	766.866,47	47.713,82	-135.993,17
1102	39902	INDEMNIZACIONES SEGUROS. ALCANCES	13.363,58		13.363,58						-13.363,58
0901	39903	INGRESO DE ACTIVIDADES CULTURALES	1.000,00	1.000,00	1.000,00						-1.000,00
0701	39904	INGRESOS PUBLICACIONES EN B.O.P	3.000,00	3.000,00	3.000,00						-3.000,00
0803	39906	INGRESOS RECURSOS JUDICIALES	29.240,45	33.781,24	63.021,69			63.021,69	62.501,69	520,00	
0106	39907	INDEMNIZACION SINIESTROS		473,44	473,44			473,44	473,44		
1012	39907	INDEMN. SINIESTROS VIA PUBLICA	1,00	32.725,87	32.726,87			29.350,10	27.467,02	1.883,08	-3.376,77
1101	39908	INGRESOS POR DERRIBOS INSTALC. REG Y CONTROL	8.621,22	6.252,48	14.873,70		116,92	27.350,68	23.906,01	3.327,75	12.360,06
0805	39910	OTROS INGRESOS URBANISMO	12.000,00		12.000,00						-12.000,00
1012	39911	INGRESOS POR REBAJE DE BORDILLOS	1,00	11.757,19	11.758,19			20.250,69	20.250,69		8.492,50
0701	39912	PRESTACIÓN SERVICIOS NOTIFICADORES	1,00		1,00						-1,00
1014	39913	OTROS INGRESOS ACOMETIDAS ALUMBRADO	130.000,00		130.000,00			169.693,73	169.693,73		39.693,73
1106	39914	INGRESOS ESCUELA POLICÍA LOCAL	2.400,00		2.400,00						-2.400,00
0805	39915	INDEMNIZACION SUSTITUTORIA. ART 48 RDVA		85.952,39	85.952,39						-85.952,39
0202	39916	EJECUCIÓN SUBSIDIARIA LIMPIEZA DE SOLARES	1,00		1,00						-1,00
		Suma	184.363.018,95	4.659.075,39	189.022.094,34	196.037.417,46	95.828,05	186.151.935,23	164.603.086,10	21.548.849,13	-2.870.159,11

II. LIQUIDACIÓN DEL PRESUPUESTO DE INGRESOS

APLICACIÓN PRESUP.	DESCRIPCIÓN	PREVISIONES PRESUPUESTARIAS			DERECHOS RECONOCIDOS	DERECHOS ANULADOS	DERECHOS CANCELADOS	DERECHOS RECONOCIDOS NETOS	RECAUDACIÓN NETA	DERECHOS PENDIENTES DE COBRO A 31 DE DICIEMBRE	EXCESO / DEFECTO PREVISIÓN
		INICIALES	MODIFICACIONES	DEFINITIVAS							
0805	39917	EJECUCIONES SUBSIDIARIAS DE URBANISMO	33.559,30	42.584,87	76.144,17	439.872,09	139.299,67	300.572,42	862,03	299.710,39	224.428,25
0805	39918	EJECUCIONES SUBSIDIARIAS INFORMES ITE	1,00		1,00						-1,00
0805	39919	COMPENSACIÓN DOTACIONES GENERALES	160.496,63	76.722,60	237.219,23						-237.219,23
0805	39921	INGRESOS URBANIZACIÓN SISTEMAS GENERALES									
0801	42010	FONDO COMPLEMENTARIO DE FINANCIACIÓN	71.916.556,92	3.448.285,25	75.364.842,17	81.482.204,52	6.117.362,32	75.364.842,20	75.364.842,20		0,03
0701	42020	COMPENSACIÓN POR BENEFICIOS FISCALES IBI	647.379,17		647.379,17						
0701	42021	COMPENSACIÓN POR BENEFICIOS FISCALES IAE	176.000,00		176.000,00	150.011,88		150.011,88	150.011,88		-25.988,12
0303	42090	MINIS PRESIDENCIA - SIS NACIONAL GARANTIA JUVENIL		1.364,22	1.364,22	9.860,92		9.860,92	9.860,92		8.496,70
0503	42090	GASTOS CENSO ELECTORAL.				9.373,51		9.373,51	9.373,51		9.373,51
0805	42090	OTRAS TRANSF CORRIENTES DE LA ADMON GENERAL DEL		3.904.000,00	3.904.000,00	1.952.000,00		1.952.000,00	1.952.000,00		-1.952.000,00
1012	42090	OTRAS TRANSF CORRIENTES DE LA ADMON GENERAL DEL					3.944,89	-3.944,89	-3.944,89		-3.944,89
1103	42090	SUBVENCION TRANSPORTE PUBLICO	2.193.996,00	3.776.151,52	5.970.147,52	5.970.147,52		5.970.147,52	2.166.521,89	3.803.625,63	
0708	42091	Mº SANIDAD Y POL SOCIAL SUBV REBELATE	35.349,98		35.349,98	35.738,00		35.738,00	35.738,00		388,02
0502	42092	SUBVENCION AGENTES DE INNOVACION	23.305,00		23.305,00	25.000,00		25.000,00	25.000,00		1.695,00
0301	42094	SUBVENCION BIENES PATRIMONIO MUNDIAL				12.110,00		12.110,00	12.110,00		12.110,00
0805	42095	PROGRAMA REGENERACION Y RENOVACION URBANA SANTA		61.000,00	61.000,00						-61.000,00
0710	42097	PACTO VIOLENCIA DE GENERO		100.269,33	100.269,33	100.269,33		100.269,33	100.269,33		
0601	42100	SUBVENCION PROGRAMA FOMENTO EMPLEO AGRARIO	631.950,33	679.242,47	1.311.192,80	710.516,07		710.516,07	710.516,07		-600.676,73
0303	42101	PROGRAMA AULA MENTOR-CREACION UOP		28.500,00	28.500,00	4.005,00		4.005,00	4.005,00		-24.495,00
0303	42190	SUBVENCION PROYECTO GRANADA FP SHARE + II		285.229,00	285.229,00	214.076,00		214.076,00	214.076,00		-71.153,00
0805	42200	DE FUNDACIONES ESTATALES. PLAN RECUPERACION Y		3.232.505,83	3.232.505,83						-3.232.505,83
0707	44100	CONVENIOS DE COLABORACION	100.000,00		100.000,00	52.000,00		52.000,00	52.000,00		-48.000,00
		Suma	260.281.613,28	20.294.930,48	280.576.543,76	287.204.602,30	16.050.261,06	271.058.513,19	245.406.328,04	25.652.185,15	-9.518.030,57

II. LIQUIDACIÓN DEL PRESUPUESTO DE INGRESOS

APLICACIÓN PRESUP.	DESCRIPCIÓN	PREVISIONES PRESUPUESTARIAS			DERECHOS RECONOCIDOS	DERECHOS ANULADOS	DERECHOS CANCELADOS	DERECHOS RECONOCIDOS NETOS	RECAUDACIÓN NETA	DERECHOS PENDIENTES DE COBRO A 31 DE DICIEMBRE	EXCESO / DEFECTO PREVISIÓN
		INICIALES	MODIFICACIONES	DEFINITIVAS							
0901	44100	PATROCINIO EMASAGRA CULTURA	35.000,00	35.000,00	6.000,00			6.000,00	6.000,00		-29.000,00
0801	45001	PARTICIPACIÓN EN LOS TRIBUTOS DE LA CCAA	9.039.768,41		9.039.768,41			9.557.759,70	9.557.759,70		517.991,29
0601	45002	TRANS CTES EN CUMPLIMIENTO DE CONV SERV SOC Y POLÍT DE SOCIALES COMUNITARIOS		726.984,19	726.984,19		405.738,51	1.029.953,84	1.029.953,84		302.969,65
0707	45002	JJAA-CSBS TRANSF SERVICIOS	1.441.249,99		1.441.249,99			1.990.922,03	1.990.922,03		549.672,04
0707	45003	JJAA-CSBS SUBV ZONAS NECESIDADES	1.578.061,06		1.578.061,06						-1.578.061,06
0708	45004	JJAA-CSBS SUBV ATENCIÓN SOCIAL A INMIGRANTES	65.522,05		65.522,05		113,83	-113,83	-113,83		-65.635,88
0707	45005	JJAA - SUBVENCION SEV SOCIALES MENORES		1.129.043,38	1.129.043,38		645.474,10	645.474,10	645.474,10		-483.569,28
0709	45006	JJAA-CSBS SUBV AYUDAS ECONÓMICAS FAMILIARES	315.782,00	66.003,00	381.785,00		381.785,00	258.000,00	381.785,00		258.000,00
0708	45007	SUBVENCION CENTRO ENCUNTRO Y ACOGIDA						228.956,19	228.956,19		-228.956,19
0710	45008	CONVENIO -JA - LUDOTECAS CORRESPONSABLES		457.912,38	457.912,38		2.992,84	-1.811,58	-1.811,58		-1.811,58
0708	45009	SUBVENCION CIUDADES ANTE LA DROGA						266.418,00	266.418,00		25.730,00
0707	45010	JJAA-CSBS SUBV. EQUIPOS DE TRATAMIENTO FAMILIAR (ETF)	266.418,00		266.418,00			331.703,00	331.703,00		158.139,64
0709	45011	JJAA-CSBS TRANSF PARA PERSONAL DEPENDENCIA	305.973,00		305.973,00			17.650.125,06	17.650.125,06		-256.220,54
0709	45012	JJAA-CSBS TRANSFERENCIA SAD DEPENDENCIA	16.800.000,00	691.985,42	17.491.985,42			85.487,98	85.487,98		7.998,57
0707	45013	JA- SUBVENCION PROYECTO LOPIVI		256.220,54	256.220,54			6.000,00	6.000,00		
0710	45016	JJAA. CPI-AM SUBVENCIÓN CENTRO INFORMACIÓN MUJER	77.489,41		77.489,41			7.086,87	7.086,87		-510,21
0703	45017	JJAA SUBVENCION UNIDADES ACTIVAS EJERCICIO FISICO		6.000,00	6.000,00			874.661,76	874.661,76		-421.604,69
1001	45021	JA- SUBVENCION FOMENTO PARTICIPACION CIUDADANA		7.086,87	7.086,87			1.957.244,92	1.957.244,92		-152.351,46
1107	45023	J.A. - SUBVENCION AGRUPACION PROTECCION CIVIL		510,21	510,21						
0404	45030	JJAA - CONVENIO PARA CENTROS EDUCACION INFANTIL	140.250,61	1.156.015,84	1.296.266,45		1.463,02				
0303	45050	J.A. - PROGRAMAS DE EMPLEO		2.109.596,38	2.109.596,38		1.832,54				
		Suma	290.347.127,81	26.902.288,69	317.249.416,50	322.892.396,08	16.462.401,80	95.828,05	280.681.981,08	25.652.185,15	-10.915.250,27

II. LIQUIDACIÓN DEL PRESUPUESTO DE INGRESOS

APLICACIÓN PRESUP.	DESCRIPCIÓN	PREVISIONES PRESUPUESTARIAS		DERECHOS RECONOCIDOS	DERECHOS ANULADOS	DERECHOS CANCELADOS	DERECHOS RECONOCIDOS NETOS	RECAUDACIÓN NETA	DERECHOS PENDIENTES DE COBRO A 31 DE DICIEMBRE	EXCESO / DEFECTO PREVISIÓN
		INICIALES	MODIFICACIONES							
0602	JJAA- PROYECTOS DE FORMACION		22.820,00	11.410,00			11.410,00	11.410,00		-11.410,00
0304	JJAA - SUBVENCION MEJORA COMERCIO		484,00	10.467,79			10.467,79	10.467,79		9.983,79
0601	PROMOCION JOVEN AHORA				225.000,00		-225.000,00	-225.000,00		-225.000,00
0601	J.A.- PROYECTO PEX		834.830,88	834.830,88	96.326,64		738.504,24	738.504,24		-96.326,64
0301	JJAA PLAN DE EXCELENCIA TURISTICA		276.967,14							-276.967,14
0805	REGENERACION SANTA ADELA		2.440.000,00	1.220.000,00			1.220.000,00	1.220.000,00		-1.220.000,00
0203	J.A - SUBVENCION MEDIO AMBIENTE									
0601	J.A - INICIATIVA DE EMPLEO AIRE									
1108	JJAA-SUBVENCION COMERCIO AMBULANTE									
1107	CONSORCIO PROVINCIAL PREVENCIÓN Y EXTINCIÓN DE	2.100.500,00	921.500,00	3.021.500,00			3.021.500,00	3.021.500,00		-500,00
1012	EELL SUBVENCION MATERIALES P.F.E.A	1,00	305.659,00	305.659,00			305.659,00	305.659,00		-1,00
0704	CONVOCATORIA DEPORTISTAS DESTACADOS				143,59		-143,59	-143,59		-143,59
1106	CONVENIO COLABORACION POLICIAS		96.295,83	96.295,83			96.295,83	96.295,83		
0704	EMPRESAS PRIVADAS PARA EL DEPORTE	2.000,00		4.132,23			4.132,23	4.132,23		2.132,23
0301	APORTACIONES CONTRATOS PATROCINIO TURISMO	29.998,00								-29.998,00
0901	APORTACIONES CONTRATOS DE PATROCINIO	63.925,00		49.999,00			49.999,00	24.999,00	25.000,00	-13.925,00
0708	CONVENIO DE COLAB (Hidralia, Gest Integral Aguas Andaluia	70.000,00								-70.000,00
0805	ENTIDAD URBANISTICA DE CONSERVACIÓN PTS	516.900,51		516.900,51			516.900,51	459.567,26	57.333,25	
0805	APORTACIONES VECINOS PROYECTO SANTA ADELA		7.674,00	106.596,23	673,35		105.922,88	87.324,11	18.598,77	105.922,88
0303	UNION EUROPEA, FONDO SOCIAL EUROPEO Y OTROS									-7.674,00
0803	FONDOS EUROPEOS FEDER		250.916,72	38.035,89			38.035,89	38.035,89		-212.880,83
0301	FONDOS NEXT GENERATION		2.920.000,00							-2.920.000,00
	Suma	293.130.452,32	34.979.436,26	329.108.223,44	16.784.545,38	95.828,05	312.227.850,01	286.474.732,84	25.753.117,17	-15.882.038,57

II. LIQUIDACIÓN DEL PRESUPUESTO DE INGRESOS

APLICACIÓN PRESUP.	DESCRIPCIÓN	PREVISIONES PRESUPUESTARIAS			DERECHOS RECONOCIDOS	DERECHOS ANULADOS	DERECHOS CANCELADOS	DERECHOS RECONOCIDOS NETOS	RECAUDACIÓN NETA	DERECHOS PENDIENTES DE COBRO A 31 DE DICIEMBRE	EXCESO / DEFECTO PREVISIÓN
		INICIALES	MODIFICACIONES	DEFINITIVAS							
0805	49700	FONDOS NEXT GENERATION			232,00			232,00	232,00		232,00
0502	49701	OTRAS TRANSFERENCIAS DE LA UNIÓN EUROPEA.									
0701	51401	INTERESES DEUDA EMUCESA			4.047,73			4.047,73	4.047,73		4.047,73
0802	52000	INTERESES DEPÓSITOS	100,00		37.028,70			37.028,70	37.028,70		36.928,70
0802	52001	OTROS INTERESES DE	1,00		1,00						-1,00
0802	53400	INVERSIONES FINANCIERAS									
0802	53401	PARTIC. Bº. EMP. LOCALES (EMASAGRA)	2.200.000,00		2.200.000,00			2.063.618,82	2.063.618,82		-136.381,18
0802	53401	PARTICIPACIÓN EN Bº.	374.918,12		374.918,12			485.651,56	485.651,56		110.733,44
0802	53402	EMPRESAS LOCALES	4.000.000,00		4.000.000,00						-4.000.000,00
1016	54100	PARTICIPACIÓN EN BENEFICIOS DE INAGRA									
1016	54100	ARRENDAMIENTO FINCAS URBANAS	191.753,98	169.774,29	361.528,27	161.998,06		161.998,06	106.628,61	55.369,45	-199.530,21
1016	54101	ARRENDAMIENTO KIOSKOS	68.132,41		68.132,41	59.875,75		59.875,75	53.424,99	6.450,76	-8.256,66
0405	54200	ARRENDAMIENTO CETURSA SIERRA NEVADA	146.000,00		146.000,00	139.103,03		139.103,03		139.103,03	-6.896,97
0805	54900	CESION USO TEMPORAL DE PARCELAS	45.991,00		45.991,00	35.233,59		35.233,59	35.233,59		-10.757,41
0701	55000	PRODUCTO DE CONCESIONES APARCAMIENTOS	293.498,70		293.498,70	331.363,28		331.363,28	331.363,28		37.864,58
0701	55001	CANON DEL MOBILIARIO URBANO	41.797,71		41.797,71	42.023,90		42.023,90		42.023,90	226,19
0701	55002	CONCESIONES	1.551.782,58		1.551.782,58	1.514.172,80	236.331,86	1.277.840,94	796.434,13	481.406,81	-273.941,64
0404	55003	ADMINISTRATIVAS									
0404	55003	CONCESIÓN ADVA GUARDERÍA	1,00		1,00	42.394,39		42.394,39		42.394,39	42.393,39
0704	55004	ASUNCIÓN LINARES	263.562,78		263.562,78	246.190,02		246.190,02		14.275,68	-17.372,76
1103	55005	CONCESIONES	635.473,69		635.473,69						-635.473,69
1016	55100	CANON POR UTILIZACIÓN DE VÍAS PÚBLICAS	1.404,00		1.404,00	6.400,00		6.400,00	6.400,00		4.996,00
1016	55102	PARTICIPACION TRASPASOS									
1016	55102	MERCADOS	45.000,00		45.000,00						-45.000,00
1016	55104	ADJUDICACION Y SUBASTA PUESTOS DE MERCADOS				2.000,00		2.000,00	2.000,00		2.000,00
1016	55104	PARTICIPACION TRASPASO									
1016	55105	CESION CONCESION				5.577,92		5.577,92	5.577,92		-124.458,55
1016	55105	CANON INSTALACION KIOSCOS EN VIA PUBLICA	130.036,47		130.036,47						
		Suma	303.119.905,76	35.149.210,55	338.269.116,31	334.285.134,99	17.020.877,24	317.168.429,70	290.634.288,51	26.534.141,19	-21.100.686,61



II. LIQUIDACIÓN DEL PRESUPUESTO DE INGRESOS

APLICACIÓN PRESUP.	DESCRIPCIÓN	PREVISIONES PRESUPUESTARIAS		DERECHOS RECONOCIDOS	DERECHOS ANULADOS	DERECHOS CANCELADOS	DERECHOS RECONOCIDOS NETOS	RECAUDACIÓN NETA	DERECHOS PENDIENTES DE COBRO A 31 DE DICIEMBRE	EXCESO / DEFECTO PREVISIÓN
		INICIALES	MODIFICACIONES							
0805	55200	DERECHOS DE SUPERFICIE CON CONTRAPRESTACION	105.263,91		105.263,91					-105.263,91
0805	55300	DERECHOS DE SUPERFICIE CON CONTRAPRESTACION NO ESPECIALES	474.914,65	217.915,17	692.829,82		152.251,21		152.251,21	-540.578,61
0103	55900	CONTRATOS ADMINISTRATIVOS	4.812,00		4.812,00					-4.812,00
1016	59900	DERECHOS DE AUTOR ""VUELVO A GRANADA""	1.000,00		1.000,00		2.065,28	2.058,11	7,17	1.065,28
0805	60000	VENTA DE SOLARES.		1.147.950,60	1.147.950,60		1.865.876,04	1.099.869,78	766.006,26	717.925,44
0805	60300	ENAJENACION PARCELAS PATRIMONIO MUNICIPAL DEL		1.489.135,37	1.489.135,37		3.822.000,00	3.822.000,00		2.332.864,63
1016	61900	ENAJENACIÓN DE VIVIENDAS, APARCAMIENTOS Y LOCALES DE		38.454,24	38.454,24					-38.454,24
1016	61901	DE OTRAS INVERSIONES REALES					42.050,00	42.050,00		42.050,00
0805	61902	DE OTRAS INVERSIONES REALES PMS.	890.410,29	1.008.966,20	1.899.376,49	13.578,51	1.162.482,88	1.161.937,68	545,20	-736.893,61
0701	72001	M. FOMENTO - REGENERACION S ADELA Y CUARTO REAL STO								
0302	72002	M. HACIENDA - PROYECTO EDUSI		9.148.371,52	9.148.371,52		1.219.274,12	1.219.274,12		-7.929.097,40
0502	72003	PLAN RECUPERACIÓN Y TRANSFORMACIÓN Y	869.194,87	10.713.827,35	11.583.022,22					-11.583.022,22
0805	72200	DE FUNDACIONES ESTATALES.								
0701	72390	DE OTRAS SOC MERC EST. ENT PÚB EMP Y OTROS	595.716,93		595.716,93					-595.716,93
0801	75000	SUB AFECTAS A LA AMORTIZACIÓN DE PRÉST Y								
0703	75060	JA- SUBVENCION INFRAESTRUCTURAS		68.250,00	68.250,00		30.750,00	30.750,00		-37.500,00
1107	75080	JA- SUBVENCION INVERSIONES PROTECCION CIVIL		521,07	521,07					-521,07
0904	75081	J.A.-SUBV ADQUIS LIBROS BIBLIOTECA		14.280,00	14.280,00		14.280,00	14.280,00		
0805	75100	DE ORGANISMOS AUTÓNOMOS Y AGENCIAS DE LAS C.C.AA.	911.966,90		911.966,90					-911.966,90
0805	75101	SUBVENCION PASEO ROMAYLA		1.237.500,00	1.237.500,00	419.800,94	-419.800,94	-419.800,94		-1.657.300,94
1107	76180	DIPUTACION INVERSIONES PROTECCION CIVIL		2.500,00	2.500,00					-2.500,00
0805	79700	PLAN RECUPERACION, TRANSFORMACION Y		2.904.736,19	2.904.736,19		2.904.736,19	2.904.736,19		
		Suma	306.973.185,31	63.141.618,26	370.114.803,57	17.454.256,69	345.514.479,22	300.511.443,45	27.452.951,03	-42.150.409,09

ESTADO DE LIQUIDACIÓN DEL PRESUPUESTO  
(2023)

II. LIQUIDACIÓN DEL PRESUPUESTO DE INGRESOS

APLICACIÓN PRESUP.	DESCRIPCIÓN	PREVISIONES PRESUPUESTARIAS			DERECHOS RECONOCIDOS	DERECHOS ANULADOS	DERECHOS CANCELADOS	DERECHOS RECONOCIDOS NETOS	RECAUDACIÓN NETA	DERECHOS PENDIENTES DE COBRO A 31 DE DICIEMBRE	EXCESO / DEFECTO PREVISIÓN
		INICIALES	MODIFICACIONES	DEFINITIVAS							
0801	83100	REINTEGRO ANTICIPO FUNCIONARIOS	127.001,00	365.341,00	365.340,00			365.340,00		365.340,00	-1,00
0801	87000	REMANENTE DE TESORERÍA. PARA GASTOS GENERALES									
0801	87010	REMANENTE TESORERÍA. PARA GASTOS CON FINANCIACIÓN		31.886.247,90	31.886.247,90						-31.886.247,90
0803	91151	PRÉSTAMOS ICO ACUERDO CDGAE DE 14 DE MARZO DE									
0803	91152	PRESTAMO ICO FONDO FINANCIACION ENTIDADE		85.641,29	85.641,29	35.578.383,33		35.578.383,33	35.578.383,33		35.492.742,04
0801	91300	PRÉSTAM RECIBIDOS A L/P DE ENTES DE FUERA DEL SECTOR									
0803	91334	PRÉSTAM RECIBIDOS A L/P DE ENTES DE FUERA DEL SECTOR									
0803	91335	PRÉSTAM RECIBIDOS A L/P DE ENTES DE FUERA DEL SECTOR									
0803	91336	PRÉSTAM RECIBIDOS A L/P DE ENTES DE FUERA DEL SECTOR									
0803	91337	PRÉSTAM RECIBIDOS A L/P DE ENTES DE FUERA DEL SECTOR									
0803	91338	PRÉSTAM RECIBIDOS A L/P DE ENTES DE FUERA DEL SECTOR									
0803	91339	PRÉSTAM RECIBIDOS A L/P DE ENTES DE FUERA DEL SECTOR									
0803	91342	PRÉSTAM RECIBIDOS A L/P DE ENTES DE FUERA DEL SECTOR									
0803	91347	PRÉSTAM RECIBIDOS A L/P DE ENTES DE FUERA DEL SECTOR									
0803	91348	PRÉSTAM RECIBIDOS A L/P DE ENTES DE FUERA DEL SECTOR									
0803	91349	PRÉSTAM RECIBIDOS A L/P DE ENTES DE FUERA DEL SECTOR									
0803	91350	PRÉSTAM RECIBIDOS A L/P DE ENTES DE FUERA DEL SECTOR									
		Suma	307.100.186,31	95.351.847,45	402.452.033,76	381.458.202,55	17.454.256,69	363.908.117,81	336.089.826,78	27.818.291,03	-38.543.915,95



AYUNTAMIENTO DE GRANADA

III. RESULTADO PRESUPUESTARIO

EJERCICIO 2023

CONCEPTOS	DERECHOS RECONOCIDOS NETOS	OBLIGACIONES RECONOCIDAS NETAS	AJUSTES	RESULTADO PRESUPUESTARIO
a. Operaciones corrientes	317.322.746,19	287.486.143,70		29.836.602,49
b) Operaciones de capital	10.641.648,29	21.187.703,34		-10.546.055,05
1. Total operaciones no financieras (a+b)	327.964.394,48	308.673.847,04		19.290.547,44
c) Activos financieros	365.340,00	375.340,00		-10.000,00
d) Pasivos financieros	35.578.383,33	18.322.670,98		17.255.712,35
2. Total operaciones financieras (c+d)	35.943.723,33	18.698.010,98		17.245.712,35
I. RESULTADO PRESUPUESTARIO DEL EJERCICIO (I=1+2)	363.908.117,81	327.371.858,02		36.536.259,79
AJUSTES				
3. Créditos gastados financiados con remanente de tesorería para gastos generales				
4. Desviaciones de financiación negativas del ejercicio			23.427.772,71	
5. Desviaciones de financiación positivas del ejercicio			21.014.010,32	
II. TOTAL AJUSTES (II=3+4-5)			2.413.762,39	
RESULTADO PRESUPUESTARIO AJUSTADO (I+II)				38.950.022,18

Resumen Electrónico:

ESTADO DE LIQUIDACIÓN DEL PRESUPUESTO DE GASTOS: RESUMEN POR CLASIFICACIÓN ECONÓMICA

ARTÍCULO	CONCEPTO SUBCONCEPTO	CRÉDITOS PRESUPUESTARIOS			GASTOS COMPROMET.	OBLIGACIONES RECONOCIDAS NETAS	PAGOS	OBLIGACIONES PENDIENTES DE PAGO A 31 DE DICIEMBRE	REMANENTES DE CRÉDITO
		INICIALES	MODIFICACIONES	DEFINITIVAS					
10	ÓRGANOS DE GOBIERNO Y PERSONAL DIRECTIVO.								
	100 RETRIB. BÁSICAS Y OTRAS REMUN. DE MIEMBROS DE ÓRGANOS GOB.								
	10000 RETRIBUCIONES BÁSICAS	372.168,30	495.444,72	867.613,02	917.366,66	917.366,66	917.366,66		-49.753,64
	10001 OTRAS REMUNERACIONES.	876.218,16		876.218,16	444.021,53	444.021,53	444.021,53		432.196,63
	Total Concepto	1.248.386,46	495.444,72	1.743.831,18	1.361.388,19	1.361.388,19	1.361.388,19		382.442,99
	101 RETRIB. BÁSICAS Y OTRAS REMUNERACIONES DE PERSONAL DIRECTIVO								
	10100 RETRIBUCIONES BÁSICAS	378.596,09	24.802,00	403.398,09	391.831,91	391.831,91	391.831,91		11.566,18
	10101 OTRAS REMUNERACIONES	762.585,94	-11.000,00	751.585,94	733.286,93	733.286,93	733.286,93		18.299,01
	Total Concepto	1.141.182,03	13.802,00	1.154.984,03	1.125.118,84	1.125.118,84	1.125.118,84		29.865,19
	Total Artículo.	2.389.568,49	509.246,72	2.898.815,21	2.486.507,03	2.486.507,03	2.486.507,03		412.308,18
11	PERSONAL EVENTUAL.								
	110 RETRIB. BÁSICAS Y OTRAS REMUNERACIONES DE PERSONAL EVENTUAL.								
	11000 RETRIBUCIONES BÁSICAS.	352.438,27		352.438,27	635.916,07	635.916,07	635.916,07		-283.477,80
	11001 RETRIBUCIONES COMPLEMENTARIAS	550.126,44		550.126,44	262.738,61	262.738,61	262.738,61		287.387,83
	Total Concepto	902.564,71		902.564,71	898.654,68	898.654,68	898.654,68		3.910,03
	Total Artículo.	902.564,71		902.564,71	898.654,68	898.654,68	898.654,68		3.910,03
12	PERSONAL FUNCIONARIO.								
	120 RETRIBUCIONES BÁSICAS.								
	12000 SUELDOS DEL GRUPO A1	2.837.053,36	31.864,10	2.868.917,46	2.842.982,90	2.842.982,90	2.842.982,90		25.934,56
	12001 SUELDOS DEL GRUPO A2	3.842.768,40	72.783,03	3.915.551,43	4.117.087,63	4.117.087,63	4.117.087,63		-201.536,20
	12002 SUELDOS DEL GRUPO B		11.609,45	11.609,45	188.778,69	188.778,69	188.778,69		-177.169,24
	12003 SUELDOS DEL GRUPO C1	11.159.365,14	-33.585,86	11.125.779,28	10.576.021,16	10.576.021,16	10.576.021,16		549.758,12
	12004 SUELDOS DEL GRUPO C2	2.002.009,07	9.589,61	2.011.598,68	1.746.968,11	1.746.968,11	1.746.968,11		264.630,57

ARTÍCULO	CONCEPTO SUBCONCEPTO	CRÉDITOS PRESUPUESTARIOS			GASTOS COMPROMET.	OBLIGACIONES RECONOCIDAS NETAS	PAGOS	OBLIGACIONES PENDIENTES DE PAGO A 31 DE DICIEMBRE	REMANENTES DE CRÉDITO
		INICIALES	MODIFICACIONES	DEFINITIVAS					
	12005 SUELDOS DEL GRUPO E	666.136,24	-151.679,14	514.457,10	542.973,71	542.973,71	542.973,71		-28.516,61
	12006 TRIENIOS	5.131.963,98	9.314,14	5.141.278,12	5.130.810,45	5.130.810,45	5.130.810,45		10.467,67
	12009 OTRAS RETRIBUCIONES BÁSICAS	2.137.257,57	2.055.434,86	4.192.692,43	2.505.235,94	2.505.235,94	2.505.235,94		1.687.456,49
	Total Concepto	27.776.553,76	2.005.330,19	29.781.883,95	27.650.858,59	27.650.858,59	27.650.858,59		2.131.025,36
	121 RETRIBUCIONES COMPLEMENTARIAS.								
	12100 COMPLEMENTO DE DESTINO	13.534.057,72	25.390,95	13.559.448,67	13.235.577,68	13.235.577,68	13.235.577,68		323.870,99
	12101 COMPLEMENTO ESPECÍFICO	32.637.670,16	1.897.755,41	34.535.425,57	36.350.664,76	36.350.664,76	36.350.664,76		-1.815.239,19
	12103 OTROS COMPLEMENTOS	2.267.623,89	-1.162.350,76	1.105.273,13	1.052.868,79	1.052.868,79	1.052.868,79		52.404,34
	Total Concepto	48.439.351,77	760.795,60	49.200.147,37	50.639.111,23	50.639.111,23	50.639.111,23		-1.438.963,86
	124 RETRIB. DE FUNCIONARIOS EN PRÁCTICAS.								
	12410 RETRIB. DE FUNCIONARIOS EN PRÁCTICAS				286.248,55	286.248,55	286.248,55		-286.248,55
	Total Concepto				286.248,55	286.248,55	286.248,55		-286.248,55
13	Total Artículo.	76.215.905,53	2.766.125,79	78.982.031,32	78.576.218,37	78.576.218,37	78.576.218,37		405.812,95
	PERSONAL LABORAL.								
	130 LABORAL FIJO.								
	13000 RETRIBUCIONES BÁSICAS	6.254.599,47	120.575,90	6.375.175,37	6.151.640,01	6.151.640,01	6.151.640,01		223.535,36
	Total Concepto	6.254.599,47	120.575,90	6.375.175,37	6.151.640,01	6.151.640,01	6.151.640,01		223.535,36
	131 LABORAL TEMPORAL.								
	13100 RETRIBUCIONES PERSONAL LABORAL EVENTUAL	278.403,98	3.517.918,72	3.796.322,70	3.882.783,61	3.882.783,61	3.882.783,61		-86.460,91
	Total Concepto	278.403,98	3.517.918,72	3.796.322,70	3.882.783,61	3.882.783,61	3.882.783,61		-86.460,91
	Total Artículo.	6.533.003,45	3.638.494,62	10.171.498,07	10.034.423,62	10.034.423,62	10.034.423,62		137.074,45
14	OTRO PERSONAL.								
	143 OTRO PERSONAL.								
	14300 OTRO PERSONAL	452.905,18	527.568,83	980.474,01	607.994,43	607.994,43	604.794,43	3.200,00	372.479,58

ARTÍCULO	CONCEPTO SUBCONCEPTO	CRÉDITOS PRESUPUESTARIOS			GASTOS COMPROMET.	OBLIGACIONES RECONOCIDAS NETAS	PAGOS	OBLIGACIONES PENDIENTES DE PAGO A 31 DE DICIEMBRE	REMANENTES DE CRÉDITO
		INICIALES	MODIFICACIONES	DEFINITIVAS					
	Total Concepto	452.905,18	527.568,83	980.474,01	607.994,43	607.994,43	604.794,43	3.200,00	372.479,58
	Total Artículo.	452.905,18	527.568,83	980.474,01	607.994,43	607.994,43	604.794,43	3.200,00	372.479,58
15	INCENTIVOS AL RENDIMIENTO.								
	150 PRODUCTIVIDAD.								
	15000 PRODUCTIVIDAD	2,00		2,00					2,00
	Total Concepto	2,00		2,00					2,00
	151 GRATIFICACIONES.								
	15100 GRATIFICACIONES	1.435.556,98	2.325.264,55	3.760.821,53	3.570.244,11	3.570.244,11	3.570.244,11		190.577,42
	Total Concepto	1.435.556,98	2.325.264,55	3.760.821,53	3.570.244,11	3.570.244,11	3.570.244,11		190.577,42
	Total Artículo.	1.435.556,98	2.325.264,55	3.760.823,53	3.570.244,11	3.570.244,11	3.570.244,11		190.579,42
16	CUOTAS, PRESTACIONES Y GASTOS SOC. A CARGO DEL EMPLEADOR.								
	160 CUOTAS SOCIALES.								
	16000 CUOTAS CORPORACION SEGURIDAD SOCIAL	24.400.432,48	4.720.051,35	29.120.483,83	27.172.075,09	27.172.075,09	27.172.075,09		1.948.408,74
	16008 ASISTENCIA MÉDICO-FARMACÉUTICA	600.000,00		600.000,00	478.250,00	452.427,55	446.781,93	5.645,62	147.572,45
	Total Concepto	25.000.432,48	4.720.051,35	29.720.483,83	27.650.325,09	27.624.502,64	27.618.857,02	5.645,62	2.095.981,19
	161 PRESTACIONES SOCIALES.								
	16104 INDEMNIZACIÓN AL PERSONAL LAB. POR JUBILACIONES ANTICIPADAS.	1,00		1,00	228.382,84	228.382,84	228.382,84		-228.381,84
	Total Concepto	1,00		1,00	228.382,84	228.382,84	228.382,84		-228.381,84
	162 GASTOS SOCIALES DEL PERSONAL.								
	16200 FORMACIÓN Y PERFECCIONAMIENTO DEL PERSONAL.	96.724,82	-8.861,98	87.862,84	82.916,55	82.916,55	56.989,30	25.927,25	4.946,29
	16204 ACCIÓN SOCIAL	1.000.000,00	265.311,28	1.265.311,28	1.126.001,89	1.126.001,89	1.125.101,89	900,00	139.309,39
	16205 SEGUROS.								
	16209 OTROS GASTOS SOCIALES	7.000,00		7.000,00	72,60	72,60		72,60	6.927,40

ESTADO DE LIQUIDACIÓN DEL PRESUPUESTO DE GASTOS: RESUMEN POR CLASIFICACIÓN ECONÓMICA

ARTÍCULO	CONCEPTO SUBCONCEPTO	CRÉDITOS PRESUPUESTARIOS			GASTOS COMPROMET.	OBLIGACIONES RECONOCIDAS NETAS	PAGOS	OBLIGACIONES PENDIENTES DE PAGO A 31 DE DICIEMBRE	REMANENTES DE CRÉDITO
		INICIALES	MODIFICACIONES	DEFINITIVAS					
	Total Concepto	1.103.724,82	256.449,30	1.360.174,12	1.208.991,04	1.208.991,04	1.182.091,19	26.899,85	151.183,08
	Total Artículo.	26.104.158,30	4.976.500,65	31.080.658,95	29.087.698,97	29.061.876,52	29.029.331,05	32.545,47	2.018.782,43
	Total Capítulo	114.033.664,64	14.743.201,16	128.776.865,80	125.261.741,21	125.235.918,76	125.200.173,29	35.745,47	3.540.947,04





ESTADO DE LIQUIDACIÓN DEL PRESUPUESTO DE GASTOS: RESUMEN POR CLASIFICACIÓN ECONÓMICA

ARTÍCULO	CONCEPTO SUBCONCEPTO	CRÉDITOS PRESUPUESTARIOS			GASTOS COMPROMET.	OBLIGACIONES RECONOCIDAS NETAS	PAGOS	OBLIGACIONES PENDIENTES DE PAGO A 31 DE DICIEMBRE	REMANENTES DE CRÉDITO
		INICIALES	MODIFICACIONES	DEFINITIVAS					
	Total Artículo.	1.413.398,67	221.141,97	1.634.540,64	1.600.623,39	1.492.529,86	1.206.093,09	286.436,77	142.010,78
21	REPARACIONES, MANTENIMIENTO Y CONSERVACIÓN.								
	210 INFRAESTRUCTURAS Y BIENES NATURALES.								
	21000 REPARACIONES INFRAESTRUCTURA Y BIENES NATURALES DE USOS	2.097.533,61	65.500,00	2.163.033,61	1.930.820,00	1.930.820,00	1.303.392,61	627.427,39	232.213,61
	21002 REPARAC. MANTEN. Y CONSERVAC. INFRAESTR. JARDINES	8.010.485,00	-393.075,96	7.617.409,04	7.512.615,57	7.512.615,41	5.636.886,92	1.875.728,49	104.793,63
	21003 PLACAS DE CALLE	81.150,92		81.150,92	33.282,41	29.439,76	21.994,43	7.445,33	51.711,16
	21005 INSTALACIONES DEPORTIVAS	5.000,00		5.000,00	7.556,22	7.556,22		7.556,22	-2.556,22
	Total Concepto	10.194.169,53	-327.575,96	9.866.593,57	9.484.274,20	9.480.431,39	6.962.273,96	2.518.157,43	386.162,18
	212 EDIFICIOS Y OTRAS CONSTRUCCIONES.								
	21200 REPARAC. MANTENI. EDIFICIOS Y O.CONSTRUC	2.316.705,17	16.150,26	2.332.855,43	2.284.503,34	2.241.975,28	1.773.507,63	468.467,65	90.880,15
	Total Concepto	2.316.705,17	16.150,26	2.332.855,43	2.284.503,34	2.241.975,28	1.773.507,63	468.467,65	90.880,15
	213 MAQUINARIA, INSTALACIONES TÉCNICAS Y UTILILLAJE.								
	21300 REPARACION MAQUINARIA	358.054,52	34.752,48	392.807,00	408.673,63	399.395,84	336.525,37	62.870,47	-6.588,84
	21301 REPARACION MAQUINARIA E INSTALACIONES	121.140,45	586,64	121.727,09	120.531,62	120.531,62	99.655,60	20.876,02	1.195,47
	21303 SEÑALIZACION	800.081,73	10.653,02	810.734,75	828.737,11	800.081,51	738.365,44	61.716,07	10.653,24
	21305 SEMAFOROS	1.469.702,65		1.469.702,65	1.466.792,31	1.466.792,20	1.373.155,48	93.636,72	2.910,45
	21306 ALUMBRADO PUBLICO	1.236.161,00		1.236.161,00	1.235.279,51	1.233.334,69	858.138,92	375.195,77	2.826,31
	21307 EQUIPOS DE LABORATORIO	2.000,00		2.000,00	855,77	855,77	492,77	363,00	1.144,23
	21308 MERCADOS MUNICIPALES	2.500,00		2.500,00	555,33	555,33	555,33		1.944,67
	21309 SERVICIO EXTINCION DE INCENDIOS	105.000,00	-6.790,00	98.210,00	92.718,48	77.878,46	62.354,87	15.523,59	20.331,54
	Total Concepto	4.094.640,35	39.202,14	4.133.842,49	4.154.143,76	4.099.425,42	3.469.243,78	630.181,64	34.417,07
	214 ELEMENTOS DE TRANSPORTE.								
	21400 REPARACION ELEMENTOS DE TRANSPORTE	269.257,00	-3.050,00	266.207,00	247.852,03	203.163,33	168.838,14	34.325,19	63.043,67

ESTADO DE LIQUIDACIÓN DEL PRESUPUESTO DE GASTOS: RESUMEN POR CLASIFICACIÓN ECONÓMICA

Capítulo: 2 GASTOS CORRIENTES EN BIENES Y SERVICIOS.

ARTÍCULO	CONCEPTO SUBCONCEPTO	CRÉDITOS PRESUPUESTARIOS			GASTOS COMPROMET.	OBLIGACIONES RECONOCIDAS NETAS	PAGOS	OBLIGACIONES PENDIENTES DE PAGO A 31 DE DICIEMBRE	REMANENTES DE CRÉDITO
		INICIALES	MODIFICACIONES	DEFINITIVAS					
	Total Concepto	269.257,00	-3.050,00	266.207,00	247.852,03	203.163,33	168.838,14	34.325,19	63.043,67
215	MOBILIARIO.								
21500	REPARAC. MANTEN. Y CONSERV. MOBILIARIO	12.000,00	-4.000,00	8.000,00	8.180,59	8.180,59	3.214,70	4.965,89	-180,59
21502	REPARACION MOBILIARIO	6.420,00		6.420,00	6.420,00				6.420,00
	Total Concepto	18.420,00	-4.000,00	14.420,00	14.600,59	8.180,59	3.214,70	4.965,89	6.239,41
216	EQUIPOS PARA PROCESOS DE INFORMACIÓN.								
21600	REPARACIONES EQUIPOS PROCESO DE INFORMACION	329.640,77	53.999,59	383.640,36	285.121,56	284.071,36	255.260,02	28.811,34	99.569,00
21601	REPARA. MANTEN. EQUIPOS PROCESOS INFORM.	339.609,22	71.850,00	411.459,22	338.048,44	291.325,20	256.115,95	35.209,25	120.134,02
21602	MANTENIMIENTO ADMINISTRACIÓN ELECTRONICA	91.567,92		91.567,92	145.559,92	116.831,15	106.939,15	9.892,00	-25.263,23
21603	EQUIPOS PARA PROCESOS DE INFORMACIÓN.								
	Total Concepto	760.817,91	125.849,59	886.667,50	768.729,92	692.227,71	618.315,12	73.912,59	194.439,79
219	OTRO INMOVILIZADO MATERIAL.								
21900	REPARACION OTRO INMOVILIZADO MATERIAL	853.256,21	-150.000,00	703.256,21	582.995,37	582.979,96	396.637,96	186.342,00	120.276,25
	Total Concepto	853.256,21	-150.000,00	703.256,21	582.995,37	582.979,96	396.637,96	186.342,00	120.276,25
	Total Artículo.	18.507.266,17	-303.423,97	18.203.842,20	17.537.099,21	17.308.383,68	13.392.031,29	3.916.352,39	895.458,52
22	MATERIAL, SUMINISTROS Y OTROS.								
220	MATERIAL DE OFICINA.								
22000	ORDINARIO NO INVENTARIABLE.	226.000,00	82.412,15	308.412,15	183.908,38	158.267,88	89.306,77	68.961,11	150.144,27
22001	PRENSA, REVISTAS, LIBROS Y OTRAS PUBLICACIONES.	75.300,00		75.300,00	54.282,45	52.303,26	49.458,24	2.845,02	22.996,74
22002	MATERIAL INFORMÁTICO NO INVENTARIABLE.	273.795,35	-200.000,00	73.795,35	44.285,81	24.558,75	22.059,49	2.499,26	49.236,60
	Total Concepto	575.095,35	-117.587,85	457.507,50	282.476,64	235.129,89	160.824,50	74.305,39	222.377,61
221	SUMINISTROS.								

ESTADO DE LIQUIDACIÓN DEL PRESUPUESTO DE GASTOS: RESUMEN POR CLASIFICACIÓN ECONÓMICA

ARTÍCULO	CONCEPTO SUBCONCEPTO	CRÉDITOS PRESUPUESTARIOS			GASTOS COMPROMET.	OBLIGACIONES RECONOCIDAS NETAS	PAGOS	OBLIGACIONES PENDIENTES DE PAGO A 31 DE DICIEMBRE	REMANENTES DE CRÉDITO
		INICIALES	MODIFICACIONES	DEFINITIVAS					
	22100 ENERGÍA ELÉCTRICA.	10.195.479,00	-596.983,72	9.598.495,28	5.817.556,70	5.817.657,89	5.285.228,01	532.429,88	3.780.837,39
	22102 GAS.	264.500,00	749.803,20	1.014.303,20	1.015.136,47	291.029,75	236.972,76	54.056,99	723.273,45
	22103 COMBUSTIBLES Y CARBURANTES.	675.794,44	-14.350,00	661.444,44	660.735,02	507.655,97	405.753,90	101.902,07	153.788,47
	22104 VESTUARIO.	485.091,75		485.091,75	469.465,82	468.427,40	454.564,45	13.862,95	16.664,35
	22105 PRODUCTOS ALIMENTICIOS.	3.000,00		3.000,00	2.991,13	2.991,13	2.769,89	221,24	8,87
	22106 PRODUCTOS FARMACÉUTICOS Y MATERIAL SANITARIO.	9.700,00		9.700,00	7.454,31	3.777,41	2.106,21	1.671,20	5.922,59
	22110 PRODUCTOS DE LIMPIEZA Y ASEO.	84.101,32	-1.500,00	82.601,32	82.780,63	52.673,26	49.479,30	3.193,96	29.928,06
	22111 SUMIN. DE REPUESTOS DE MAQUINARIA, UTILILLAJE Y ELEMENTOS TPTE.	139.000,00	-25.096,19	113.903,81	113.116,65	49.040,34	44.843,20	4.197,14	64.863,47
	22199 OTROS SUMINISTROS MEDIO AMBIENTE	259.700,00	3.920,06	263.620,06	316.307,41	165.835,02	124.998,89	40.836,13	97.785,04
	Total Concepto	12.116.366,51	115.793,35	12.232.159,86	8.489.544,14	7.359.088,17	6.606.716,61	752.371,56	4.873.071,69
	222 COMUNICACIONES.								
	22200 COMUNICACIONES.	490.000,00	-51.000,00	439.000,00	438.279,93	213.170,68	184.303,44	28.867,24	225.829,32
	22201 POSTALES.	200.000,00		200.000,00	200.000,00	193.696,97	160.042,87	33.654,10	6.303,03
	22203 INFORMÁTICAS.	36.300,00		36.300,00	78.645,00	19.931,80	14.976,85	4.954,95	16.368,20
	Total Concepto	726.300,00	-51.000,00	675.300,00	716.924,93	426.799,45	359.323,16	67.476,29	248.500,55
	223 TRANSPORTES.								
	22300 TRANSPORTES	90.700,00	-14.106,48	76.593,52	85.464,10	61.871,30	46.673,42	15.197,88	14.722,22
	22301 TRANSPORTE C/ESQUI Y ACTIV.NATURAL.	72.500,00		72.500,00	8.000,00	7.631,60		7.631,60	64.868,40
	Total Concepto	163.200,00	-14.106,48	149.093,52	93.464,10	69.502,90	46.673,42	22.829,48	79.590,62
	224 PRIMAS DE SEGUROS.								
	22400 SEGUROS ALUMNOS	328.251,00	13.603,76	341.854,76	318.862,96	314.142,96	312.246,75	1.896,21	27.711,80
	Total Concepto	328.251,00	13.603,76	341.854,76	318.862,96	314.142,96	312.246,75	1.896,21	27.711,80
	225 TRIBUTOS.								
	22500 TRIBUTOS ESTATALES.	9.000,00		9.000,00	9.434,38	9.434,38	9.434,38		-434,38

ESTADO DE LIQUIDACIÓN DEL PRESUPUESTO DE GASTOS: RESUMEN POR CLASIFICACIÓN ECONÓMICA

ARTÍCULO	CONCEPTO SUBCONCEPTO	CRÉDITOS PRESUPUESTARIOS			GASTOS COMPROMET.	OBLIGACIONES RECONOCIDAS NETAS	PAGOS	OBLIGACIONES PENDIENTES DE PAGO A 31 DE DICIEMBRE	REMANENTES DE CRÉDITO
		INICIALES	MODIFICACIONES	DEFINITIVAS					
	22501 TRIBUTOS DE LAS COMUNIDADES AUTÓNOMAS.								
	22502 TRIBUTOS DE LAS ENTIDADES LOCALES.	39.237,86		39.237,86	41.353,39	41.353,39	1.364,52	39.988,87	-2.115,53
	Total Concepto	48.237,86		48.237,86	50.787,77	50.787,77	10.798,90	39.988,87	-2.549,91
	226 GASTOS DIVERSOS.								
	22600 CANONES				431,41	431,41		431,41	-431,41
	22601 ATENCIONES PROTOCOLARIAS Y REPRESENTATIVAS.	96.500,00	54.973,86	151.473,86	147.345,53	145.154,00	114.733,05	30.420,95	6.319,86
	22602 PUBLICIDAD Y PROPAGANDA.	497.256,00	463.294,11	960.550,11	686.983,92	676.764,05	616.422,17	60.341,88	283.786,06
	22603 PUBLICACIÓN EN DIARIOS OFICIALES.				942,00	942,00	942,00		-942,00
	22604 JURÍDICOS, CONTENCIOSOS.	50.000,00		50.000,00	10.336,80	10.336,80	5.517,30	4.819,50	39.663,20
	22606 REUNIONES, CONFERENCIAS Y CURSOS.	221.102,00	80.812,94	301.914,94	205.184,93	205.184,93	147.854,58	57.330,35	96.730,01
	22607 OPOSICIONES Y PRUEBAS SELECTIVAS	50.000,00		50.000,00	12.325,30	7.225,30	6.251,55	973,75	42.774,70
	22609 ACTIVIDADES CULTURALES Y DEPORTIVAS	852.591,00	103.126,57	955.717,57	893.252,59	893.153,75	635.301,31	257.852,44	62.563,82
	22699 OTROS GASTOS DIVERSOS	5.187.976,46	-3.057.450,83	2.130.525,63	1.451.484,08	1.386.396,95	914.536,74	471.860,21	744.128,68
	Total Concepto	6.955.425,46	-2.355.243,35	4.600.182,11	3.408.286,56	3.325.589,19	2.441.558,70	884.030,49	1.274.592,92
	227 TRABAJOS REALIZADOS POR OTRAS EMPRESAS Y PROFESIONALES.								
	22700 LIMPIEZA Y ASEO.	25.012.708,73	244.519,15	25.257.227,88	26.685.099,87	26.399.639,10	23.303.191,59	3.096.447,51	-1.142.411,22
	22701 SEGURIDAD	1.279.322,33	4.442,94	1.283.765,27	1.240.422,12	1.024.371,38	895.038,76	129.332,62	259.393,89
	22702 VALORACIONES Y PERITALES.				726,00	726,00	726,00		-726,00
	22704 CUSTODIA, DEPÓSITO Y ALMACENAJE.	1.021.124,00		1.021.124,00	687.935,86	687.935,86	565.348,90	122.586,96	333.188,14
	22705 PROCESOS ELECTORALES.	11.501,00	71.291,20	82.792,20	37.603,27	15.832,07	15.832,07		66.960,13
	22706 ESTUDIOS Y TRABAJOS TÉCNICOS.	25.400.201,28	3.243.304,78	28.643.506,06	25.192.098,09	24.239.622,95	21.701.403,62	2.538.219,33	4.403.883,11
	22708 SERVICIOS DE RECAUDACIÓN A FAVOR DE LA ENTIDAD.	1.350.000,00	-850.000,00	500.000,00	486.067,63	486.067,63	407.629,63	78.438,00	13.932,37
	22709 TRABAJOS REALIZADOS POR OTRAS EMPRESAS Y PROFESIONALES.								

ESTADO DE LIQUIDACIÓN DEL PRESUPUESTO DE GASTOS: RESUMEN POR CLASIFICACIÓN ECONÓMICA

ARTÍCULO	CONCEPTO SUBCONCEPTO	CRÉDITOS PRESUPUESTARIOS			GASTOS COMPROMET.	OBLIGACIONES RECONOCIDAS NETAS	PAGOS	OBLIGACIONES PENDIENTES DE PAGO A 31 DE DICIEMBRE	REMANENTES DE CRÉDITO
		INICIALES	MODIFICACIONES	DEFINITIVAS					
	22799 OTROS TRABAJOS REALIZADOS POR OTRAS EMPRESAS Y PROFES.	27.943.855,18	2.242.189,34	30.186.044,52	25.238.803,43	24.626.372,56	21.883.978,08	2.742.394,48	5.559.671,96
	Total Concepto	82.018.712,52	4.955.747,41	86.974.459,93	79.568.756,27	77.480.567,55	68.773.148,65	8.707.418,90	9.493.892,38
	Total Artículo.	102.931.588,70	2.547.206,84	105.478.795,54	92.929.103,37	89.261.607,88	78.711.290,69	10.550.317,19	16.217.187,66
23	INDEMNIZACIONES POR RAZÓN DEL SERVICIO.								
	230 DIETAS.								
	23000 DE LOS MIEMBROS DE LOS ÓRGANOS DE GOBIERNO.	33.000,00	4.600,00	37.600,00	33.980,21	33.980,21	33.870,21	110,00	3.619,79
	23010 DEL PERSONAL DIRECTIVO.	25.000,00	13.351,00	38.351,00	26.310,09	26.310,09	24.979,46	1.330,63	12.040,91
	23020 DEL PERSONAL NO DIRECTIVO.	30.769,50	208.000,46	238.769,96	204.231,78	199.421,70	175.698,16	23.723,54	39.348,26
	Total Concepto	88.769,50	225.951,46	314.720,96	264.522,08	259.712,00	234.547,83	25.164,17	55.008,96
	231 LOCOMOCIÓN.								
	23100 DE LOS MIEMBROS DE LOS ÓRGANOS DE GOBIERNO.				1.842,30	1.842,30	1.842,30		-1.842,30
	23110 LOCOMOCION		12.185,69	12.185,69	2.772,71	2.772,71	2.772,71		9.412,98
	23120 DEL PERSONAL NO DIRECTIVO.	8.913,60	55.550,27	64.463,87	22.428,49	15.008,78	10.795,97	4.212,81	49.455,09
	Total Concepto	8.913,60	67.735,96	76.649,56	27.043,50	19.623,79	15.410,98	4.212,81	57.025,77
	233 OTRAS INDEMNIZACIONES.								
	23300 OTRAS INDEMNIZACIONES				10.830,00	10.830,00	10.830,00		-10.830,00
	23301 OTRAS INDEMNIZACIONES.		120.000,00	120.000,00	90.325,70	90.325,70	78.521,66	11.804,04	29.674,30
	Total Concepto		120.000,00	120.000,00	101.155,70	101.155,70	89.351,66	11.804,04	18.844,30
	Total Artículo.	97.683,10	413.687,42	511.370,52	392.721,28	380.491,49	339.310,47	41.181,02	130.879,03
24	GASTOS DE PUBLICACIONES.								
	240 GASTOS DE EDICIÓN Y DISTRIBUCIÓN.								
	24000 PUBLICACIONES CULTURALES	9.001,00	-4.000,00	5.001,00	5.000,00				5.001,00
	Total Concepto	9.001,00	-4.000,00	5.001,00	5.000,00				5.001,00
	Total Artículo.	9.001,00	-4.000,00	5.001,00	5.000,00				5.001,00

(2023)

ESTADO DE LIQUIDACIÓN DEL PRESUPUESTO DE GASTOS: RESUMEN POR CLASIFICACIÓN ECONÓMICA

Capítulo: 2 GASTOS CORRIENTES EN BIENES Y SERVICIOS.

ARTÍCULO	CONCEPTO SUBCONCEPTO	CRÉDITOS PRESUPUESTARIOS			GASTOS COMPROMET.	OBLIGACIONES RECONOCIDAS NETAS	PAGOS	OBLIGACIONES PENDIENTES DE PAGO A 31 DE DICIEMBRE	REMANENTES DE CRÉDITO
		INICIALES	MODIFICACIONES	DEFINITIVAS					
	Total Capítulo	122.958.937,64	2.874.612,26	125.833.549,90	112.464.547,25	108.443.012,91	93.648.725,54	14.794.287,37	17.390.536,99

ARTÍCULO	CONCEPTO SUBCONCEPTO	CRÉDITOS PRESUPUESTARIOS			GASTOS COMPROMET.	OBLIGACIONES RECONOCIDAS NETAS	PAGOS	OBLIGACIONES PENDIENTES DE PAGO A 31 DE DICIEMBRE	REMANENTES DE CRÉDITO
		INICIALES	MODIFICACIONES	DEFINITIVAS					
31	DE PRÉSTAMOS Y OTRAS OPERACIONES FINANCIERAS EN EUROS.								
	310 INTERESES.								
	31001 INTERESES PRESTAMO BBVA REFINANC. 2006 POR 33.378.451,90	300.000,00	666.034,09	966.034,09	750.663,15	750.663,15	750.663,15		215.370,94
	31002 INTERESES.		36.082,49	36.082,49	240.667,35	240.667,35	240.667,35		-204.584,86
	31034 INTERESES PRESTAMO REF. RD LEY 8/2014 CAIXABANK 7.500.000,00	18.000,00		18.000,00	37.872,98	37.872,98	37.872,98		-19.872,98
	31035 INTERESES PRESTAMO REF. RD LEY 8/2014 BANKINTER 1.750.000,00								
	31036 INTERESES PRESTAMO REF. RD LEY 8/2014 BBVA 20.000.000,00	40.000,00		40.000,00	66.320,05	66.320,05	66.320,05		-26.320,05
	31037 INTERESES PRESTAMO REF. RD LEY 8/2014 BMN 5.000.000,00	18.000,00		18.000,00	19.774,60	19.774,60	19.774,60		-1.774,60
	31038 INTERESES PRESTAMO REF. RD LEY 8/2014 CAJA RURAL 12.000.000	20.000,00		20.000,00	41.703,55	41.703,55	41.703,55		-21.703,55
	31039 INTERESES PRESTAMO REF. RD LEY 8/2014 B POPULAR 5.000.000,00	20.000,00		20.000,00	16.648,56	16.648,56	16.648,56		3.351,44
	31040 INTERESES PRESTAMO CAJA RURAL (CORTIJO DEL CONDE) 5766073,60	76.432,31		76.432,31	83.475,76	83.475,76	83.475,76		-7.043,45
	31041 INTERESES PRESTAMO CAJA RURAL (EDIF. ARTILLERIA) 1519030,37	20.000,00		20.000,00	19.402,89	19.402,89	19.402,89		597,11
	31042 INTERESES PRESTAMO CAJA RURAL (SANTA ADELA 3 Y 6) 502059,20	5.870,57		5.870,57	5.749,63	5.749,63	5.749,63		120,94
	31043 INTERESES PRESTAMO CAJA RURAL (SANTA ADELA 5) 53.573,82								
	31044 INTERESES PRESTAMO CAJA MAR (LOS OLIVOS) 930.571,08	6.016,89		6.016,89	24.184,66	24.184,66	24.184,66		-18.167,77
	31045 INTERESES PRESTAMO CAIXABANK (EDIF. APACE) 4.625.737,64	560,00		560,00	123,77	123,77	123,77		436,23
	31046 INTERESES PRESTAMO BCO POPULAR (PARKING HIPICA) 11812470,61	256.094,21	11.086,56	267.180,77	282.564,63	282.564,63	282.564,63		-15.383,86
	31047 INTERESES.	119.000,00		119.000,00	119.000,00	119.000,00	119.000,00		
	31048 INTERESES.	175.031,20		175.031,20	175.031,20	175.031,20	175.031,20		
	31049 INTERESES.	40.911,54	128.907,70	169.819,24	169.961,54	169.961,54	169.961,54		-142,30
	31050 INTERESES PRESTAMOS INVERSIONES A CONTRATAR	40.000,00	73.137,12	113.137,12	170.646,00	170.646,00	170.646,00		-57.508,88

(2023)

ESTADO DE LIQUIDACIÓN DEL PRESUPUESTO DE GASTOS: RESUMEN POR CLASIFICACIÓN ECONÓMICA

Capítulo: 3 GASTOS FINANCIEROS.

ARTÍCULO	CONCEPTO SUBCONCEPTO	CRÉDITOS PRESUPUESTARIOS			GASTOS COMPROMET.	OBLIGACIONES RECONOCIDAS NETAS	PAGOS	OBLIGACIONES PENDIENTES DE PAGO A 31 DE DICIEMBRE	REMANENTES DE CRÉDITO
		INICIALES	MODIFICACIONES	DEFINITIVAS					
	31051 INTERESES PRESTAMO ICO ACUEDO DE CDGAE DE 14 MARZO 2019		75.756,71	75.756,71	75.756,71	75.756,71	75.756,71		
	31052 INTERESES.		73.446,11	73.446,11	73.446,11	73.446,11	73.446,11		
	31053 INTERESES.		75.040,00	75.040,00	75.040,00	75.040,00	75.040,00		
	31054 INTERESES.								
	31099 INTERESES OPERACIONES DE TESORERIA		315.065,84	315.065,84	162.440,20	162.440,20	162.440,20		152.625,64
	Total Concepto	1.155.916,72	1.454.556,62	2.610.473,34	2.610.473,34	2.610.473,34	2.610.473,34		
	311 GASTOS DE FORMALIZACIÓN, MODIFICACIÓN Y CANCELACIÓN.								
	31100 OTROS GASTOS FINANCIEROS, COMISIONES DE FORMALIZACIÓN	5.000,00		5.000,00	4.743,18	4.743,18	4.743,18		256,82
	Total Concepto	5.000,00		5.000,00	4.743,18	4.743,18	4.743,18		256,82
	Total Artículo.	1.160.916,72	1.454.556,62	2.615.216,52	2.615.216,52	2.615.216,52	2.615.216,52		256,82
35	INTERESES DE DEMORA Y OTROS GASTOS FINANCIEROS.								
	352 INTERESES DE DEMORA.								
	35200 INTERESES DE DEMORA	754.920,87	481.418,66	1.236.339,53	1.240.846,03	1.240.846,03	672.574,50	568.271,53	-4.506,50
	Total Concepto	754.920,87	481.418,66	1.236.339,53	1.240.846,03	1.240.846,03	672.574,50	568.271,53	-4.506,50
	353 OPERACIONES DE INTERCAMBIO FINANCIERO.								
	35300 OPERACIONES DE INTERCAMBIO FINANCIERO	502.574,79	-338.882,23	163.692,56	93.686,34	93.686,34	93.686,34		70.006,22
	Total Concepto	502.574,79	-338.882,23	163.692,56	93.686,34	93.686,34	93.686,34		70.006,22
	359 OTROS GASTOS FINANCIEROS.								
	35900 OTROS GASTOS FINANCIEROS	66.024,00		66.024,00	131.523,72	21.573,48	5.934,00	15.639,48	44.450,52
	Total Concepto	66.024,00		66.024,00	131.523,72	21.573,48	5.934,00	15.639,48	44.450,52
	Total Artículo.	1.323.519,66	142.536,43	1.466.056,09	1.466.056,09	1.356.105,85	772.194,84	583.911,01	109.950,24
	Total Capítulo	2.484.436,38	1.597.093,05	4.081.529,43	4.081.272,61	3.971.322,37	3.387.411,36	583.911,01	110.207,06







ESTADO DE LIQUIDACIÓN DEL PRESUPUESTO DE GASTOS: RESUMEN POR CLASIFICACIÓN ECONÓMICA

ARTÍCULO	CONCEPTO SUBCONCEPTO	CRÉDITOS PRESUPUESTARIOS			GASTOS COMPROMET.	OBLIGACIONES RECONOCIDAS NETAS	PAGOS	OBLIGACIONES PENDIENTES DE PAGO A 31 DE DICIEMBRE	REMANENTES DE CRÉDITO
		INICIALES	MODIFICACIONES	DEFINITIVAS					
	47900 OTRAS TRANSFERENCIAS A EMPRESAS PRIVADAS		37.475,00	37.475,00	1.000,00	1.000,00	1.000,00		36.475,00
	Total Concepto		37.475,00	37.475,00	1.000,00	1.000,00	1.000,00		36.475,00
	Total Artículo.	25.633.593,23	6.917.297,37	32.550.890,60	32.238.916,56	32.238.916,56	25.960.599,54	6.278.317,02	311.974,04
48	A FAMILIAS E INSTITUCIONES SIN FINES DE LUCRO.								
	480 TRANSFERENCIAS A PARTICULARES								
	48000 TRANSFERENCIAS CTES. A FAMILIAS Y PARTICULARES	715.286,34	223.508,77	938.795,11	455.081,10	378.638,57	293.373,61	85.264,96	560.156,54
	48001 TRANSF. CTES. A INST. SIN FINES DE LUCRO. PERSONAS SIN HOGAR	41.560,00		41.560,00	41.350,00	41.350,00	12.350,00	29.000,00	210,00
	48010 TRANSFERENCIAS A PARTICULARES	20.000,00		20.000,00	20.000,00	20.000,00	20.000,00		
	48011 TRANSFERENCIAS A PARTICULARES	3.890,00		3.890,00	3.490,00	3.490,00	3.490,00		400,00
	48012 TRANSFERENCIAS A PARTICULARES	15.000,00		15.000,00	13.500,00	13.500,00	13.500,00		1.500,00
	48013 TRANSFERENCIAS A PARTICULARES	5.100,00		5.100,00					5.100,00
	48014 TRANSFERENCIAS A PARTICULARES	900,00		900,00	900,00	900,00		900,00	
	48015 TRANSFERENCIAS A PARTICULARES	1.000,00	436,00	1.436,00	1.435,60	1.435,60	1.435,60		0,40
	Total Concepto	802.736,34	223.944,77	1.026.681,11	535.756,70	459.314,17	344.149,21	115.164,96	567.366,94
	481 TRANSFERENCIAS CORRIENTES A FAMILIAS E INST SIN FINES LUCRO								
	48100 GENERALES	238.100,00	390.925,63	629.025,63	407.460,11	394.651,79	239.510,99	155.140,80	234.373,84
	48101 EDUCATIVAS	29.200,00		29.200,00	29.200,00	26.720,00	24.240,00	2.480,00	2.480,00
	48102 CULTURALES	44.000,00	9.565,20	53.565,20	53.444,53	52.943,29	52.943,29		621,91
	48103 SOCIALES	107.137,00	25.000,00	132.137,00	124.045,20	110.674,73	16.826,75	93.847,98	21.462,27
	48104 FUNDACIONES	29.000,00		29.000,00	15.000,00	15.000,00	15.000,00		14.000,00
	48105 SUBVENCIONES DIRECTAS COMEDORES SOCIALES	46.600,00	11.690,05	58.290,05	29.186,05	24.736,00	18.000,00	6.736,00	33.554,05
	48106 SOCIALES SERVICIOS COMUNITARIOS	121.260,00	346.627,95	467.887,95	299.043,98	275.285,18	224.035,18	51.250,00	192.602,77
	48107 TRANSFERENCIAS CORRIENTES A FAMILIAS E INST SIN FINES LUCRO	26.168,00		26.168,00	20.000,00	19.999,00	14.225,50	5.773,50	6.169,00

ESTADO DE LIQUIDACIÓN DEL PRESUPUESTO DE GASTOS: RESUMEN POR CLASIFICACIÓN ECONÓMICA

ARTÍCULO	CONCEPTO SUBCONCEPTO	CRÉDITOS PRESUPUESTARIOS			GASTOS COMPROMET.	OBLIGACIONES RECONOCIDAS NETAS	PAGOS	OBLIGACIONES PENDIENTES DE PAGO A 31 DE DICIEMBRE	REMANENTES DE CRÉDITO
		INICIALES	MODIFICACIONES	DEFINITIVAS					
48108	TRANSFERENCIAS CORRIENTES A FAMILIAS E INST SIN FINES LUCRO	12.000,00		12.000,00	12.000,00	12.000,00	12.000,00		
48109	TRANSFERENCIAS CORRIENTES A FAMILIAS E INST SIN FINES LUCRO	78.880,00	-18.438,55	60.441,45	47.206,06	47.206,06	47.206,06		13.235,39
48110	TRANSFERENCIAS CORRIENTES A FAMILIAS E INST SIN FINES LUCRO	690.887,25	271.524,00	962.411,25	955.907,82	899.881,47	783.241,65	116.639,82	62.529,78
48111	TRANSFERENCIAS CORRIENTES A FAMILIAS E INST SIN FINES LUCRO		12.000,00	12.000,00	12.000,00	12.000,00		12.000,00	
48127	TRANSFERENCIAS CORRIENTES A FAMILIAS E INST SIN FINES LUCRO								
48130	TRANSFERENCIAS CORRIENTES A FAMILIAS E INST SIN FINES LUCRO	100.000,00		100.000,00	96.000,00	96.000,00		96.000,00	4.000,00
48150	FEDERACION COFRADIAS	75.000,00		75.000,00	75.000,00	75.000,00	75.000,00		
48151	ASOCIACION CULTURAL: ARCHIVO NANUEL DE FALLA	250.000,00		250.000,00	250.000,00	250.000,00	250.000,00		
48152	ASOCIACION CULTURA: FUNDACION FRANCISCO AYALA	20.000,00		20.000,00	20.000,00	20.000,00	20.000,00		
48153	TRANSFERENCIAS CORRIENTES A FAMILIAS E INST SIN FINES LUCRO	25.000,00		25.000,00	25.000,00	25.000,00	25.000,00		
48155	ASOC CULTURAL FLAMENCA MANOLETE ESCUELA DANZA FLAMENCA CHUMB	20.000,00		20.000,00					20.000,00
	Total Concepto	1.913.232,25	1.048.894,28	2.962.126,53	2.470.493,75	2.357.097,52	1.817.229,42	539.868,10	605.029,01
482	SUBVENCIONES A INSTITUCIONES SIN ANIMO DE LUCRO								
48200	TRANSFERENCIAS CORRIENTES A ASOCIACIONES VECINALES	48.000,00	3.775,00	51.775,00	51.774,99	51.774,99	45.374,99	6.400,00	0,01
48201	BECAS AYUDAS A LA INSERCIÓN	52.257,60	268.163,89	320.421,49	161.162,15	161.162,15	131.864,87	29.297,28	159.259,34
48202	FEDERACION ASOCIACIONES DE VECINOS	3.000,00	108.000,00	111.000,00	32.398,07	32.398,07	31.521,83	876,24	78.601,93
48210	AAVV CASERIA DE MONTIJO	40.000,00		40.000,00	40.000,00	38.277,06	38.277,06		1.722,94
48211	AAVV LAS CRUCES	146.000,00	29.200,00	175.200,00	175.200,00	175.200,00	146.000,00	29.200,00	
48212	AAVV PARQUE NUEVA GRANADA	35.000,00	7.000,00	42.000,00	42.000,00	42.000,00	35.000,00	7.000,00	
48213	AAVV REY BADIS	38.000,00		38.000,00	38.000,00	37.003,50	37.003,50		996,50
48214	AAVV LA ALEGRIA BARRIO DE LA CRUZ	25.000,00	2.855,03	27.855,03	27.855,00	27.855,00	25.000,00	2.855,00	0,03
	Total Concepto	387.257,60	418.993,92	806.251,52	568.390,21	565.670,77	490.042,25	75.628,52	240.580,75

ESTADO DE LIQUIDACIÓN DEL PRESUPUESTO DE GASTOS: RESUMEN POR CLASIFICACIÓN ECONÓMICA

ARTÍCULO	CONCEPTO SUBCONCEPTO	CRÉDITOS PRESUPUESTARIOS			GASTOS COMPROMET.	OBLIGACIONES RECONOCIDAS NETAS	PAGOS	OBLIGACIONES PENDIENTES DE PAGO A 31 DE DICIEMBRE	REMANENTES DE CRÉDITO
		INICIALES	MODIFICACIONES	DEFINITIVAS					
	483 TRANSFERENCIAS CORRIENTES A GRUPOS POLITICOS								
	48300 TRANSFERENCIAS CORRIENTES A GRUPOS POLITICOS	290.436,00	35.551,33	325.987,33	325.960,33	325.960,33	325.960,33		27,00
	Total Concepto	290.436,00	35.551,33	325.987,33	325.960,33	325.960,33	325.960,33		27,00
	489 SUBVENCIONES								
	48900 OTRAS TRANSFERENCIAS	150.000,00	-120.000,00	30.000,00	30.000,00	30.000,00	30.000,00		
	48901 TRANSFERENCIAS A JUNTAS MUNICIPALES	12.000,00		12.000,00	2.000,00	2.000,00	2.000,00		10.000,00
	48902 REALOJOS	25.000,00	148.000,00	173.000,00	400,00	400,00	400,00		172.600,00
	Total Concepto	187.000,00	28.000,00	215.000,00	32.400,00	32.400,00	32.400,00		182.600,00
	Total Artículo.	3.580.662,19	1.755.384,30	5.336.046,49	3.933.000,99	3.740.442,79	3.009.781,21	730.661,58	1.595.603,70
49	AL EXTERIOR.								
	490 SUBVENCIONES AL EXTERIOR								
	49000 SUBVENCIONES AL EXTERIOR	91.528,00	54.547,45	146.075,45	17.500,00	17.500,00		17.500,00	128.575,45
	Total Concepto	91.528,00	54.547,45	146.075,45	17.500,00	17.500,00		17.500,00	128.575,45
	Total Artículo.	91.528,00	54.547,45	146.075,45	17.500,00	17.500,00		17.500,00	128.575,45
	Total Capítulo	43.415.027,51	8.896.833,55	52.311.861,06	50.043.447,86	49.835.889,66	40.047.289,54	9.788.600,12	2.475.971,40

(2023)

ESTADO DE LIQUIDACIÓN DEL PRESUPUESTO DE GASTOS: RESUMEN POR CLASIFICACIÓN ECONÓMICA

Capítulo: 5 FONDO DE CONTINGENCIA Y OTROS IMPREVISTOS

ARTÍCULO	CONCEPTO SUBCONCEPTO	CRÉDITOS PRESUPUESTARIOS			GASTOS COMPROMET.	OBLIGACIONES RECONOCIDAS NETAS	PAGOS	OBLIGACIONES PENDIENTES DE PAGO A 31 DE DICIEMBRE	REMANENTES DE CRÉDITO
		INICIALES	MODIFICACIONES	DEFINITIVAS					
50	FONDO DE CONTINGENCIA Y OTROS IMPREVISTOS								
	500 FONDO DE CONTINGENCIA Y OTROS IMPREVISTOS								
	50000 FONDO DE CONTINGENCIA ART. 31 L 2/2012	314.441,06	-314.441,06						
	Total Concepto	314.441,06	-314.441,06						
	Total Artículo.	314.441,06	-314.441,06						
	Total Capítulo	314.441,06	-314.441,06						

(2023)

ESTADO DE LIQUIDACIÓN DEL PRESUPUESTO DE GASTOS: RESUMEN POR CLASIFICACIÓN ECONÓMICA

Capítulo: 6 INVERSIONES REALES.

ARTÍCULO	CONCEPTO SUBCONCEPTO	CRÉDITOS PRESUPUESTARIOS			GASTOS COMPROMET.	OBLIGACIONES RECONOCIDAS NETAS	PAGOS	OBLIGACIONES PENDIENTES DE PAGO A 31 DE DICIEMBRE	REMANENTES DE CRÉDITO
		INICIALES	MODIFICACIONES	DEFINITIVAS					
60	INVERS NUEVA EN INFRAESTRUCTURAS Y BIENES DEST AL USO GRAL								
	600 INVERSIONES EN TERRENOS.								
	60000 EXPROPIACION TERRENOS	1.384.012,26	1.930.380,00	3.314.392,26	398.858,98	398.858,94	398.858,94		2.915.533,32
	Total Concepto	1.384.012,26	1.930.380,00	3.314.392,26	398.858,98	398.858,94	398.858,94		2.915.533,32
	609 OTRAS INVERS NUEVAS EN INFRAEST Y BIENES DEST AL USO GRAL								
60900	ACCESIBILIDAD	50.002,00	204.635,90	254.637,90	222.505,16	219.483,08	178.036,18	41.446,90	35.154,82
60901	SEÑALIZACION ITINERARIOS	336.845,85	37.167.510,23	37.504.356,08	18.545.679,87	8.633.827,15	7.789.088,57	844.758,58	28.870.528,93
60902	INSTALACIONES								
60903	JARDINES	1,00	2.112,42	2.113,42					2.113,42
60904	ARENEROS EN PARQUES INFANTILES		14.174,06	14.174,06					14.174,06
60905	P.F.E.A.	2.222,94	305.699,65	307.922,59	307.881,94	307.881,94	307.881,94		40,65
60906	CONSORCIO DE TRANSPORTE	1,00		1,00					1,00
60908	AREAS BIOSALUDABLES		1.487,39	1.487,39					1.487,39
60909	OTRAS INVERSIONES EN INFRAESTRUCTURAS		50.000,00	50.000,00	39.998,98	39.998,98	39.998,98		10.001,02
60910	OTRAS INVERS NUEVAS EN INFRAEST Y BIENES DEST AL USO GRAL		531.736,66	531.736,66	61.753,01	61.753,01		61.753,01	469.983,65
	Total Concepto	389.072,79	38.277.356,31	38.666.429,10	19.177.818,96	9.262.944,16	8.314.985,67	947.958,49	29.403.484,94
	Total Artículo.	1.773.085,05	40.207.736,31	41.980.821,36	19.576.677,94	9.661.803,10	8.713.844,61	947.958,49	32.319.018,26
61	INVERS DE REPOSICIÓN DE INFRAES Y BIENES DEST AL USO GRAL								
619	OTRAS INVER DE REPOSIC EN INFRAEST Y BIENES DEST AL USO GRAL								
61900	OBRAS DE PAVIMENTACION	1,00	99.252,34	99.253,34	162,17				99.253,34
61901	VIAS PUBLICAS	1,00	22.013,59	22.014,59	22.014,59	22.014,59	17.991,52	4.023,07	
61902	OTRAS INVERSIONES DE REPOSICION		1.035.228,17	1.035.228,17	632.475,04	629.071,65	577.863,65	51.208,00	406.156,52
61904	PLAZAS, CALLES, PARQUES Y JARDINES	1,00		1,00					1,00

ESTADO DE LIQUIDACIÓN DEL PRESUPUESTO DE GASTOS: RESUMEN POR CLASIFICACIÓN ECONÓMICA

ARTÍCULO	CONCEPTO SUBCONCEPTO	CRÉDITOS PRESUPUESTARIOS			GASTOS COMPROMET.	OBLIGACIONES RECONOCIDAS NETAS	PAGOS	OBLIGACIONES PENDIENTES DE PAGO A 31 DE DICIEMBRE	REMANENTES DE CRÉDITO
		INICIALES	MODIFICACIONES	DEFINITIVAS					
	Total Concepto	3,00	1.156.494,10	1.156.497,10	654.651,80	651.086,24	595.855,17	55.231,07	505.410,86
	Total Artículo.	3,00	1.156.494,10	1.156.497,10	654.651,80	651.086,24	595.855,17	55.231,07	505.410,86
62	INVERSIÓN NUEVA ASOCIADA AL FUNCIONAM OPERAT DE LOS SERV.								
	622 EDIFICIOS Y OTRAS CONSTRUCCIONES.								
	62200 EDIFICIOS Y OTRAS CONSTRUCCIONES	1,00		1,00					1,00
	Total Concepto	1,00		1,00					1,00
	623 MAQUINARIA, INSTALACIONES TÉCNICAS Y UTILILLAJE.								
	62300 MAQUINARIA INSTALACIONES TÉCNICAS	3,00	7.485.953,41	7.485.956,41	4.260.415,48	2.267.497,20	913.063,61	1.354.433,59	5.218.459,21
	62301 ARCHIVO MUNICIPAL	1.713,00		1.713,00	1.636,38	1.636,38	992,66	643,72	76,62
	62302 POLICIA LOCAL	105.105,97	-25.932,81	79.173,16	63.160,26	45.974,26	45.974,26		33.198,90
	62303 ECOPARQUE	1,00	18.143,95	18.144,95	17.375,60				18.144,95
	62307 SERVICIO EXTINCION INCENDIOS		21.812,79	21.812,79	19.890,16	19.890,16	5.566,24	14.323,92	1.922,63
	62310 MAQUINARIA, INSTALACIONES TÉCNICAS Y UTILILLAJE.								
	62312 MAQUINARIA, INSTALACIONES TÉCNICAS Y UTILILLAJE.								
	62313 MAQUINARIA, INSTALACIONES TÉCNICAS Y UTILILLAJE.	1,00		1,00					1,00
	Total Concepto	106.823,97	7.499.977,34	7.606.801,31	4.362.477,88	2.334.988,00	965.596,77	1.369.401,23	5.271.803,31
	624 ELEMENTOS DE TRANSPORTE.								
	62400 INVERSIONES NUEVAS EN ELEMENTOS DE TRANSPORTE	98.987,00	2.194.604,30	2.293.591,30	2.293.591,30	1.183.805,30	225.610,55	958.194,75	1.109.786,00
	Total Concepto	98.987,00	2.194.604,30	2.293.591,30	2.293.591,30	1.183.805,30	225.610,55	958.194,75	1.109.786,00
	625 MOBILIARIO.								
	62500 MOBILIARIO, MAQUINARIA OFICINA, INFORMATICA Y RETROPROYECTOR	80.843,28	26.002,46	106.845,74	88.984,94	88.945,57	23.276,26	65.669,31	17.900,17
	62502 INSTRUMENTOS MUSICALES	18.151,00	6.860,00	25.011,00	24.935,01	24.935,01	2.660,00	22.275,01	75,99







ARTÍCULO	CONCEPTO SUBCONCEPTO	CRÉDITOS PRESUPUESTARIOS			GASTOS COMPROMET.	OBLIGACIONES RECONOCIDAS NETAS	PAGOS	OBLIGACIONES PENDIENTES DE PAGO A 31 DE DICIEMBRE	REMANENTES DE CRÉDITO
		INICIALES	MODIFICACIONES	DEFINITIVAS					
	65001 SISTEMAS DE EJECUCION EN DESARROLLO	123.671,57	844.420,17	968.091,74	194,19				968.091,74
	Total Concepto	123.671,57	844.420,17	968.091,74	194,19				968.091,74
	Total Artículo.	123.671,57	844.420,17	968.091,74	194,19				968.091,74
68	GASTOS EN INVERSIONES DE BIENES PATRIMONIALES.								
	689 OTROS GASTOS EN INVERSIONES DE BIENES PATRIMONIALES.								
	68900 ADQUISICIONES DEL SERVICIO DE PATRIMONIO		54.670,00	54.670,00					54.670,00
	Total Concepto		54.670,00	54.670,00					54.670,00
	Total Artículo.		54.670,00	54.670,00					54.670,00
	Total Capítulo	2.745.347,00	65.750.757,87	68.496.104,87	34.170.210,17	20.223.973,84	16.320.491,09	3.903.482,75	48.272.131,03

ESTADO DE LIQUIDACIÓN DEL PRESUPUESTO DE GASTOS: RESUMEN POR CLASIFICACIÓN ECONÓMICA

ARTÍCULO	CONCEPTO SUBCONCEPTO	CRÉDITOS PRESUPUESTARIOS			GASTOS COMPROMET.	OBLIGACIONES RECONOCIDAS NETAS	PAGOS	OBLIGACIONES PENDIENTES DE PAGO A 31 DE DICIEMBRE	REMANENTES DE CRÉDITO
		INICIALES	MODIFICACIONES	DEFINITIVAS					
71	A ORGANISMOS AUTÓNOMOS DE LA ENTIDAD LOCAL.								
	710TRANSFERENCIAS DE CAPITAL A ORGANISMOS AUTONOMOS E.L.								
	71000A AGENCIA ALBAICIN GRANADA		120.000,00	120.000,00	120.000,00	120.000,00	120.000,00		
	71007ORDENANZA MUNICIPAL DE REHABILITACION OMR		105.590,59	105.590,59	82.793,00				105.590,59
	Total Concepto		225.590,59	225.590,59	202.793,00	120.000,00	120.000,00		105.590,59
74	Total Artículo.		225.590,59	225.590,59	202.793,00	120.000,00	120.000,00		105.590,59
	A ENTES PÚBLIC Y SOC MERCANTILES DE LA ENTIDAD LOCAL.								
	740TRANSFERENCIAS DE CAPITAL A SOCIEDADES MERCANTILES								
	74002TRANSFERENCIA DE CAPITAL A GEGSA								
	Total Concepto								
75	Total Artículo.								
	A COMUNIDADES AUTÓNOMAS.								
	750A LA ADMINISTRACIÓN GENERAL DE LAS COMUNIDADES AUTÓNOMAS.								
	75001TRANSF. J.A. CONVENIO LINEA METROPOLITANA								
	Total Concepto								
76	Total Artículo.								
	A ENTIDADES LOCALES.								
	761A DIPUTACIONES, CONSEJOS O CABILDOS.								
	76100A DIPUTACIONES, CONSEJOS O CABILDOS.		200.000,00	200.000,00					200.000,00
	Total Concepto		200.000,00	200.000,00					200.000,00
767	A CONSORCIOS.								
	76703TRANSFERENCIAS DE CAPITAL A CONSORCIOS	1,00							1,00

ESTADO DE LIQUIDACIÓN DEL PRESUPUESTO DE GASTOS: RESUMEN POR CLASIFICACIÓN ECONÓMICA

ARTÍCULO	CONCEPTO SUBCONCEPTO	CRÉDITOS PRESUPUESTARIOS			GASTOS COMPROMET.	OBLIGACIONES RECONOCIDAS NETAS	PAGOS	OBLIGACIONES PENDIENTES DE PAGO A 31 DE DICIEMBRE	REMANENTES DE CRÉDITO
		INICIALES	MODIFICACIONES	DEFINITIVAS					
	76706A CONSORCIOS.	1,00	38.792,81	38.793,81	2.497,00	2.497,00	2.497,00		36.296,81
	Total Concepto	2,00	38.792,81	38.794,81	2.497,00	2.497,00	2.497,00		36.297,81
	Total Artículo.	2,00	238.792,81	238.794,81	2.497,00	2.497,00	2.497,00		236.297,81
77	A EMPRESAS PRIVADAS.								
	770A empresas privadas								
	77001A empresas privadas	583.240,00	613.760,00	1.197.000,00	841.232,50	841.232,50		841.232,50	355.767,50
	Total Concepto	583.240,00	613.760,00	1.197.000,00	841.232,50	841.232,50		841.232,50	355.767,50
	Total Artículo.	583.240,00	613.760,00	1.197.000,00	841.232,50	841.232,50		841.232,50	355.767,50
78	A FAMILIAS E INSTITUCIONES SIN FINES DE LUCRO.								
	780TRANSFERENCIAS DE CAPITAL A FAMILIAS E INST SIN ANIMO LUCRO								
	78000TRANSFERENCIAS DE CAPITAL A ENTIDADES SIN ANIMO DE LUCRO	1,00		1,00					1,00
	78003PROGRAMA REHABILITACION AUTONOMICA		338.412,09	338.412,09	22.633,13				338.412,09
	78004SUBV ACTUACIONES OBRAS DERIVADAS DE ITE		59.442,23	59.442,23					59.442,23
	78005TRANSFERENCIAS DE CAPITAL A FAMILIAS E INST SIN ANIMO LUCRO								
	Total Concepto	1,00	397.854,32	397.855,32	22.633,13				397.855,32
	Total Artículo.	1,00	397.854,32	397.855,32	22.633,13				397.855,32
	Total Capítulo	583.243,00	1.475.997,72	2.059.240,72	1.069.155,63	963.729,50	122.497,00	841.232,50	1.095.511,22

ARTÍCULO	CONCEPTO SUBCONCEPTO	CRÉDITOS PRESUPUESTARIOS			GASTOS COMPROMET.	OBLIGACIONES RECONOCIDAS NETAS	PAGOS	OBLIGACIONES PENDIENTES DE PAGO A 31 DE DICIEMBRE	REMANENTES DE CRÉDITO
		INICIALES	MODIFICACIONES	DEFINITIVAS					
83	CONCESIÓN DE PRÉSTAMOS FUERA DEL SECTOR PÚBLICO.								
	831 PRÉSTAMOS A LARGO PLAZO. DESARROLLO POR SECTORES.								
	83100 PRESTAMOS A LARGO PLAZO	127.001,00	238.340,00	365.341,00	365.340,00	365.340,00	335.340,00	30.000,00	1,00
	Total Concepto	127.001,00	238.340,00	365.341,00	365.340,00	365.340,00	335.340,00	30.000,00	1,00
	Total Artículo.	127.001,00	238.340,00	365.341,00	365.340,00	365.340,00	335.340,00	30.000,00	1,00
86	ADQ DE ACCIONES Y PARTICIPACIONES FUERA DEL SECTOR PÚBLICO.								
	860 ADQ DE ACCIONES Y PARTICIPACIONES FUERA DEL SECTOR PÚBLICO.								
	86010 ADQUISICION ACCIONES CETURSA								
	Total Concepto								
	Total Artículo.								
87	APORTACIONES PATRIMONIALES.								
	870 APORTACIONES A FUNDACIONES.								
	87000 APORTACIONES A FUNDACIONES.		10.000,00	10.000,00	10.000,00	10.000,00	10.000,00		
	Total Concepto		10.000,00	10.000,00	10.000,00	10.000,00	10.000,00		
	Total Artículo.		10.000,00	10.000,00	10.000,00	10.000,00	10.000,00		
	Total Capítulo	127.001,00	248.340,00	375.341,00	375.340,00	375.340,00	345.340,00	30.000,00	1,00

(2023)

ESTADO DE LIQUIDACIÓN DEL PRESUPUESTO DE GASTOS: RESUMEN POR CLASIFICACIÓN ECONÓMICA

Capítulo: 9 PASIVOS FINANCIEROS.

ARTÍCULO	CONCEPTO SUBCONCEPTO	CRÉDITOS PRESUPUESTARIOS			GASTOS COMPROMET.	OBLIGACIONES RECONOCIDAS NETAS	PAGOS	OBLIGACIONES PENDIENTES DE PAGO A 31 DE DICIEMBRE	REMANENTES DE CRÉDITO
		INICIALES	MODIFICACIONES	DEFINITIVAS					
91	AMORTIZACIÓN DE PRÉSTAMOS Y DE OPERACIONES EN EUROS.								
	911 AMORT DE PRÉSTAMOS A L/P DE ENTES DEL SECTOR PÚBLICO.								
	91101 AMORTIZACIÓN PRESTAMO A MEDIO Y LARGO PLAZO	1.663.098,92		1.663.098,92	1.663.098,91	1.663.098,91	1.663.098,91		0,01
	91102 AMORTIZACION PRESTAMO A MEDIO Y LARGO PLAZO	1.597.250,20	-103.422,27	1.493.827,93	1.493.827,93	1.493.827,93	1.493.827,93		
	91151 AMORT PRESTAMO ICO ACUEDO CDGAE DE 14 DE MARZO	4.414.726,53		4.414.726,53	4.414.726,53	4.414.726,53	4.414.726,53		
	91154 AMORT DE PRÉSTAMOS A L/P DE ENTES DEL SECTOR PÚBLICO.								
	Total Concepto	7.675.075,65	-103.422,27	7.571.653,38	7.571.653,37	7.571.653,37	7.571.653,37		0,01
	913 AMORT DE PRÉST A L/P DE ENTES DE FUERA DEL SECTOR PÚBLICO.								
	91334 AMORT DE PRÉST A L/P DE ENTES DE FUERA DEL SECTOR PÚBLICO.	999.586,19	26.211,74	1.025.797,93	1.025.715,44	1.025.715,44	1.025.715,44		82,49
	91335 AMORT DE PRÉST A L/P DE ENTES DE FUERA DEL SECTOR PÚBLICO.								
	91336 AMORT DE PRÉST A L/P DE ENTES DE FUERA DEL SECTOR PÚBLICO.	2.500.000,00		2.500.000,00	2.500.000,00	2.500.000,00	2.500.000,00		
	91337 AMORT DE PRÉST A L/P DE ENTES DE FUERA DEL SECTOR PÚBLICO.	650.686,94	10.593,92	661.280,86	662.165,04	662.165,04	662.165,04		-904,18
	91338 AMORT DE PRÉST A L/P DE ENTES DE FUERA DEL SECTOR PÚBLICO.	1.540.262,91	17.860,77	1.558.123,68	1.562.629,88	1.562.629,88	1.562.629,88		-4.506,20
	91339 AMORT DE PRÉST A L/P DE ENTES DE FUERA DEL SECTOR PÚBLICO.	665.015,35	16.044,48	681.059,83	679.720,51	679.720,51	679.720,51		1.339,32
	91340 AMORTIZACION PREST CAJA RURAL (CORTIJO DEL CONDE) 5766073,82	460.000,00		460.000,00	455.314,18	455.314,18	455.314,18		4.685,82
	91341 AMORTIZACION PREST. CAJA RURAL (EDIF ARTILLERIA) 1519030,37	119.415,91	36.565,89	155.981,80	149.175,86	149.175,86	149.175,86		6.805,94
	91342 AMORTIZACION PREST. CAJA RURAL (SANTA ADELA 3 Y 6) 502059,20	35.646,68	12.138,94	47.785,62	46.130,41	46.130,41	46.130,41		1.655,21
	91344 AMORTIZACION PREST. CAJA MAR (LOS OLIVOS) 930.571,08	23.940,85	14.991,11	38.931,96	25.327,16	25.327,16	25.327,16		13.604,80
	91345 AMORTIZACION PREST. CAIXABANK (EDIF. APACE) 4.625.737,64	3.500,00	59.404,49	62.904,49	59.101,03	59.101,03	59.101,03		3.803,46
	91346 AMORT DE PRÉST A L/P DE ENTES DE FUERA DEL SECTOR PÚBLICO.	595.646,71	326.611,02	922.257,73	806.213,03	806.213,03	806.213,03		116.044,70

ARTÍCULO	CONCEPTO SUBCONCEPTO	CRÉDITOS PRESUPUESTARIOS			GASTOS COMPROMET.	OBLIGACIONES RECONOCIDAS NETAS	PAGOS	OBLIGACIONES PENDIENTES DE PAGO A 31 DE DICIEMBRE	REMANENTES DE CRÉDITO
		INICIALES	MODIFICACIONES	DEFINITIVAS					
91347	AMORT DE PRÉST A L/P DE ENTES DE FUERA DEL SECTOR PÚBLICO.	1.000.000,00		1.000.000,00	1.000.000,00	1.000.000,00	1.000.000,00		
91348	AMORT DE PRÉST A L/P DE ENTES DE FUERA DEL SECTOR PÚBLICO.	759.095,76	35.813,92	794.909,68	794.909,68	794.909,68	794.909,68		
91349	AMORT DE PRÉST A L/P DE ENTES DE FUERA DEL SECTOR PÚBLICO.	384.615,38		384.615,38	384.615,39	384.615,39	384.615,39		-0,01
91350	AMORT DE PRÉST A L/P DE ENTES DE FUERA DEL SECTOR PÚBLICO.	600.000,00		600.000,00	600.000,00	600.000,00	600.000,00		
91352	AMORT DE PRÉST A L/P DE ENTES DE FUERA DEL SECTOR PÚBLICO.								
91353	AMORT DE PRÉST A L/P DE ENTES DE FUERA DEL SECTOR PÚBLICO.								
	Total Concepto	10.337.392,68	556.236,28	10.893.628,96	10.751.017,61	10.751.017,61	10.751.017,61		142.611,35
	Total Artículo.	18.012.468,33	452.814,01	18.465.282,34	18.322.670,98	18.322.670,98	18.322.670,98		142.611,36
	Total Capítulo	18.012.468,33	452.814,01	18.465.282,34	18.322.670,98	18.322.670,98	18.322.670,98		142.611,36
	Total	304.674.566,56	95.725.208,56	400.399.775,12	345.788.385,71	327.371.858,02	297.394.598,80	29.977.259,22	73.027.917,10



ESTADO DE LIQUIDACIÓN DEL PRESUPUESTO DE GASTOS: RESUMEN POR CLASIFICACIÓN PROGRAMA

POLÍTICA	GRUPO PROG. SUBPROGRAMA	CRÉDITOS PRESUPUESTARIOS			GASTOS COMPROMET.	OBLIGACIONES RECONOCIDAS NETAS	PAGOS	OBLIGACIONES PENDIENTES DE PAGO A 31 DE DICIEMBRE	REMANENTES DE CRÉDITO
		INICIALES	MODIFICACIONES	DEFINITIVAS					
01	DEUDA PÚBLICA.								
	011 DEUDA PÚBLICA.								
	01100 DEUDA PUBLICA	20.491.904,71	2.049.907,06	22.541.811,77	22.399.200,41	22.289.250,17	21.705.339,16	583.911,01	252.561,60
	Total Gr. Progra . . .	20.491.904,71	2.049.907,06	22.541.811,77	22.399.200,41	22.289.250,17	21.705.339,16	583.911,01	252.561,60
	Total Política	20.491.904,71	2.049.907,06	22.541.811,77	22.399.200,41	22.289.250,17	21.705.339,16	583.911,01	252.561,60
	Total Área de Gasto	20.491.904,71	2.049.907,06	22.541.811,77	22.399.200,41	22.289.250,17	21.705.339,16	583.911,01	252.561,60

ESTADO DE LIQUIDACIÓN DEL PRESUPUESTO DE GASTOS: RESUMEN POR CLASIFICACIÓN PROGRAMA

(2023)

POLÍTICA	GRUPO PROG. SUBPROGRAMA	CRÉDITOS PRESUPUESTARIOS			GASTOS COMPROMET.	OBLIGACIONES RECONOCIDAS NETAS	PAGOS	OBLIGACIONES PENDIENTES DE PAGO A 31 DE DICIEMBRE	REMANENTES DE CRÉDITO
		INICIALES	MODIFICACIONES	DEFINITIVAS					
13	SEGURIDAD Y MOVILIDAD CIUDADANA.								
	132 SEGURIDAD Y ORDEN PÚBLICO.								
	13201 SEGURIDAD Y FORMACION POLICIA LOCAL	30.288.464,65	1.879.675,01	32.168.139,66	31.751.429,58	31.717.352,10	31.622.061,62	95.290,48	450.787,56
	Total Gr. Progra...	30.288.464,65	1.879.675,01	32.168.139,66	31.751.429,58	31.717.352,10	31.622.061,62	95.290,48	450.787,56
	133 ORDENACIÓN DEL TRÁFICO Y DEL ESTACIONAMIENTO.								
	13301 ORDENACION, REGULACION Y CONTROL DEL TRAFICO Y DEL ESTACIONA	8.992.435,65	-81.174,28	8.911.261,37	8.693.568,09	8.614.664,68	7.907.962,73	706.701,95	296.596,69
	Total Gr. Progra...	8.992.435,65	-81.174,28	8.911.261,37	8.693.568,09	8.614.664,68	7.907.962,73	706.701,95	296.596,69
	134 MOVILIDAD URBANA								
	13401 PLANIFICACION DE LA MOVILIDAD								
	13402 PLAN MOVILIDAD URBANA SOSTENIBLE		11.844.791,37	11.844.791,37	8.603.037,89	5.003.063,20	2.906.613,48	2.096.449,72	6.841.728,17
	Total Gr. Progra...		11.844.791,37	11.844.791,37	8.603.037,89	5.003.063,20	2.906.613,48	2.096.449,72	6.841.728,17
	135 PROTECCIÓN CIVIL								
	13501 AGRUPACION VOLUNTARIOS PROTECCION CIVIL	21.000,00	-1.989,79	19.010,21	16.433,52	16.348,37	12.801,94	3.546,43	2.661,84
	Total Gr. Progra...	21.000,00	-1.989,79	19.010,21	16.433,52	16.348,37	12.801,94	3.546,43	2.661,84
	136 SERVICIO DE PREVENCIÓN Y EXTINCIÓN DE INCENDIOS								
	13601 SERVICIO DE PREVENCION Y EXTINCION DE INCENDIOS.	13.310.342,60	1.174.637,42	14.484.980,02	14.529.783,67	14.490.167,91	14.421.172,38	68.995,53	-5.187,89
	Total Gr. Progra...	13.310.342,60	1.174.637,42	14.484.980,02	14.529.783,67	14.490.167,91	14.421.172,38	68.995,53	-5.187,89
	Total Política	52.612.242,90	14.815.939,73	67.428.182,63	63.594.252,75	59.841.596,26	56.870.612,15	2.970.984,11	7.586.586,37
15	VIVIENDA Y URBANISMO.								
	150 ADMINISTRACIÓN GENERAL DE VIVIENDA Y URBANISMO.								
	15001 ADMINISTRACION GENERAL DE VIVIENDA Y URBANISMO	7.522.667,89	558.086,34	8.080.754,23	7.856.444,94	7.856.444,94	7.856.382,94	62,00	224.309,29
	Total Gr. Progra...	7.522.667,89	558.086,34	8.080.754,23	7.856.444,94	7.856.444,94	7.856.382,94	62,00	224.309,29
	151 URBANISMO: PLANEAMIENTO, GESTIÓN, EJECUCIÓN Y DISCIPLINA URB								

ESTADO DE LIQUIDACIÓN DEL PRESUPUESTO DE GASTOS: RESUMEN POR CLASIFICACIÓN PROGRAMA

POLÍTICA	GRUPO PROG. SUBPROGRAMA	CRÉDITOS PRESUPUESTARIOS			GASTOS COMPROMET.	OBLIGACIONES RECONOCIDAS NETAS	PAGOS	OBLIGACIONES PENDIENTES DE PAGO A 31 DE DICIEMBRE	REMANENTES DE CRÉDITO
		INICIALES	MODIFICACIONES	DEFINITIVAS					
	15101 URBANISMO DE LA CIUDAD	1.605.684,83	4.081.760,98	5.687.445,81	1.219.102,17	737.247,76	727.254,64	9.993,12	4.950.198,05
	15102 URBANISMO: PLANEAMIENTO, GESTIÓN, EJECUCIÓN Y DISCIPLINA URB		531.736,66	531.736,66	61.753,01	61.753,01		61.753,01	469.983,65
	Total Gr. Progra...	1.605.684,83	4.613.497,64	6.219.182,47	1.280.855,18	799.000,77	727.254,64	7.1746,13	5.420.181,70
	152 VIVIENDA.								
	15210 PROMOCIÓN Y GESTIÓN DE VIVIENDA DE PROTECCIÓN PÚBLICA		503.444,91	503.444,91	105.426,13				503.444,91
	15220 CONSERVACIÓN Y REHABILITACIÓN DE LA EDIFICACIÓN								
	15221 CONSERVACIÓN Y REHABILITACIÓN DE LA EDIFICACIÓN	218.556,30	8.431.140,44	8.649.696,74	7.346.660,99	1.733.919,93	785.047,44	948.872,49	6.915.776,81
	Total Gr. Progra...	218.556,30	8.934.585,35	9.153.141,65	7.452.087,12	1.733.919,93	785.047,44	948.872,49	7.419.221,72
	153 VIAS PÚBLICAS								
	15321 CONSERVACION Y MEJORA DE LAS VIAS PUBLICAS	2.746.684,48	30.181.682,42	32.928.366,90	14.403.409,02	9.972.981,68	9.135.638,29	837.343,39	22.955.385,22
	Total Gr. Progra...	2.746.684,48	30.181.682,42	32.928.366,90	14.403.409,02	9.972.981,68	9.135.638,29	837.343,39	22.955.385,22
16 BIENESTAR COMUNITARIO .	Total Política	12.093.593,50	44.287.851,75	56.381.445,25	30.992.796,26	20.362.347,32	18.504.323,31	1.858.024,01	36.019.097,93
	162 RECOGIDA, GESTIÓN Y TRATAMIENTO DE RESIDUOS.								
	16211 RECOGIDA DE RESIDUOS.	19.712.001,00	472.491,43	20.184.492,43	21.162.083,49	21.162.083,49	19.192.786,89	1.969.296,60	-977.591,06
	16221 GESTION DE RESIDUOS SOLIDOS URBANOS	649.224,57	155.351,93	804.576,50	782.016,26	761.418,76	739.313,64	22.105,12	43.157,74
	16231 TRATAMIENTO DE RESIDUOS	2.403.662,00	75.929,95	2.479.591,95	2.479.591,95	2.479.591,95		2.479.591,95	
	Total Gr. Progra...	22.764.887,57	703.773,31	23.468.660,88	24.423.691,70	24.403.084,20	19.932.100,53	4.470.993,67	-934.433,32
	163 LIMPIEZA VIARIA.								
	16301 LIMPIEZA VIARIO PUBLICO	21.012.916,35	-75.929,95	20.936.986,40	18.530.348,95	18.530.348,95	16.803.743,88	1.726.605,07	2.406.637,45
	Total Gr. Progra...	21.012.916,35	-75.929,95	20.936.986,40	18.530.348,95	18.530.348,95	16.803.743,88	1.726.605,07	2.406.637,45
	165 ALUMBRADO PÚBLICO.								
	16501 ALUMBRADO PUBLICO	8.390.070,19	1.343.448,83	9.733.519,02	8.912.613,75	8.884.381,62	7.396.360,24	1.488.021,38	849.137,40

ESTADO DE LIQUIDACIÓN DEL PRESUPUESTO DE GASTOS: RESUMEN POR CLASIFICACIÓN PROGRAMA

POLÍTICA	GRUPO PROG. SUBPROGRAMA	CRÉDITOS PRESUPUESTARIOS			GASTOS COMPROMET.	OBLIGACIONES RECONOCIDAS NETAS	PAGOS	OBLIGACIONES PENDIENTES DE PAGO A 31 DE DICIEMBRE	REMANENTES DE CRÉDITO
		INICIALES	MODIFICACIONES	DEFINITIVAS					
	Total Gr. Progra...	8.390.070,19	1.343.448,83	9.733.519,02	8.912.613,75	8.884.381,62	7.396.360,24	1.488.021,38	849.137,40
	Total Política	52.167.874,11	1.971.292,19	54.139.166,30	51.866.654,40	51.817.824,77	44.132.204,65	7.685.620,12	2.321.341,53
17	MEDIO AMBIENTE.								
170	ADMINISTRACIÓN GENERAL DEL MEDIO AMBIENTE.								
17000	ADMINISTRACION GENERAL DE MEDIO AMBIENTE								
17001	ADMINISTRACION GENERAL DEL MEDIO AMBIENTE	3.491.696,30	181.066,19	3.672.762,49	3.601.345,30	3.601.345,30	3.601.105,30	240,00	71.417,19
	Total Gr. Progra...	3.491.696,30	181.066,19	3.672.762,49	3.601.345,30	3.601.345,30	3.601.105,30	240,00	71.417,19
171	PARQUES Y JARDINES.								
17101	CONSERVACION Y MEJORA DE PARQUES Y JARDINES	9.276.726,64	-513.993,16	8.762.733,48	8.593.023,48	8.593.007,91	6.531.359,50	2.061.648,41	169.725,57
	Total Gr. Progra...	9.276.726,64	-513.993,16	8.762.733,48	8.593.023,48	8.593.007,91	6.531.359,50	2.061.648,41	169.725,57
172	PROTECCIÓN Y MEJORA DEL MEDIO AMBIENTE.								
17211	CONTROL ACUSTICO Y AMBIENTAL	43.033,72	30.094,21	73.127,93	46.540,81	16.446,60	8.893,50	7.553,10	56.681,33
	Total Gr. Progra...	43.033,72	30.094,21	73.127,93	46.540,81	16.446,60	8.893,50	7.553,10	56.681,33
	Total Política	12.811.456,66	-302.832,76	12.508.623,90	12.240.909,59	12.210.799,81	10.141.358,30	2.069.441,51	297.824,09
	Total Área de Gasto	129.685.167,17	60.772.250,91	190.457.418,08	158.694.613,00	144.232.568,16	129.648.498,41	14.584.069,75	46.224.849,92

ESTADO DE LIQUIDACIÓN DEL PRESUPUESTO DE GASTOS: RESUMEN POR CLASIFICACIÓN PROGRAMA

Área de Gasto : 2 ACTUACIONES DE PROTECCIÓN Y PROMOCIÓN SOCIAL.

POLÍTICA	GRUPO PROG. SUBPROGRAMA	CRÉDITOS PRESUPUESTARIOS			GASTOS COMPROMET.	OBLIGACIONES RECONOCIDAS NETAS	PAGOS	OBLIGACIONES PENDIENTES DE PAGO A 31 DE DICIEMBRE	REMANENTES DE CRÉDITO
		INICIALES	MODIFICACIONES	DEFINITIVAS					
22	OTRAS PRESTACIONES ECONÓMICAS A FAVOR DE EMPLEADOS.								
	221 OTRAS PRESTACIONES ECONÓMICAS A FAVOR DE EMPLEADOS.								
	22100 OTRAS PRESTACIONES ECONOMICAS A FAVOR DE EMPLEADOS	1.887.555,50	800.142,38	2.687.697,88	2.569.797,67	2.538.875,22	2.444.488,21	94.387,01	148.822,66
	Total Gr. Progra...	1.887.555,50	800.142,38	2.687.697,88	2.569.797,67	2.538.875,22	2.444.488,21	94.387,01	148.822,66
	Total Política	1.887.555,50	800.142,38	2.687.697,88	2.569.797,67	2.538.875,22	2.444.488,21	94.387,01	148.822,66
23	SERVICIOS SOCIALES Y PROMOCIÓN SOCIAL.								
	231 ASISTENCIA SOCIAL PRIMARIA								
	23101 ADMINISTRACION GENERAL DE SERVICIOS SOCIALES	12.678.701,70	1.477.834,70	14.156.536,40	12.782.024,45	12.778.837,29	12.770.932,34	7.904,95	1.377.699,11
	23102 INCORPORACION TRANSVERSALIDAD DE GENERO EN LA ACCION MPAL.	51.564,00		51.564,00	39.350,00	39.350,00	13.350,00	26.000,00	12.214,00
	23103 ACCION SOCIAL	7.282.877,51	454.706,21	7.737.583,72	5.437.196,09	4.914.631,78	4.258.208,05	656.423,73	2.822.951,94
	23104 PROMOCION SOCIAL. IGUALDAD	1.535.643,25	745.786,59	2.281.429,84	1.780.767,37	1.693.551,17	1.181.525,12	502.026,05	597.878,67
	23105 PROMOCION SOCIAL. IGUALDAD MUJERES-HOMBRES Y ATENCION A MUJE	196.937,00	573.290,69	770.227,69	232.454,64	192.505,42	140.910,64	51.594,78	577.722,27
	23106 ASISTENCIA A PERSONAS DEPENDIENTES	16.800.000,00	1.615.891,51	18.415.891,51	18.105.947,38	18.105.847,38	16.622.476,24	1.483.371,14	310.034,13
	Total Gr. Progra...	38.545.723,46	4.867.499,70	43.413.223,16	38.377.639,93	37.714.723,04	34.987.402,39	2.727.320,65	5.698.500,12
	Total Política	38.545.723,46	4.867.499,70	43.413.223,16	38.377.639,93	37.714.723,04	34.987.402,39	2.727.320,65	5.698.500,12
24	FOMENTO DEL EMPLEO.								
	241 FOMENTO DEL EMPLEO.								
	24100 FOMENTO DEL EMPLEO.		76.313,17	76.313,17	57.271,12	57.271,12	57.271,12		19.042,05
	24101 PERSONAL ADMINISTRACION GENERAL FOMENTO DEL EMPLEO	5.000,00		5.000,00	3.831,30	3.831,30	3.831,30		1.168,70
	24102 PERSONAL PROMOCION EMPLEO								
	24103 PERSONAL PROYECTO FOMENTO EMPRESAS		2.870.225,36	2.870.225,36	2.942.655,67	2.942.655,67	2.942.655,67		-72.430,31
	24104 FORMACION Y GENERO	1.141.543,06	2.514.946,76	3.656.489,82	2.318.102,87	2.300.451,40	2.279.957,90	20.493,50	1.356.038,42
	24105 EMPLEO Y DESARROLLO EMPRESARIAL	361.711,93	1.069.013,47	1.430.725,40	733.573,17	733.573,17	585.576,52	147.996,65	697.152,23

(2023)

ESTADO DE LIQUIDACIÓN DEL PRESUPUESTO DE GASTOS: RESUMEN POR CLASIFICACIÓN PROGRAMA

Área de Gasto : 2 ACTUACIONES DE PROTECCIÓN Y PROMOCIÓN SOCIAL.

POLÍTICA	GRUPO PROG. SUBPROGRAMA	CRÉDITOS PRESUPUESTARIOS				GASTOS COMPROMET.	OBLIGACIONES RECONOCIDAS NETAS	PAGOS	OBLIGACIONES PENDIENTES DE PAGO A 31 DE DICIEMBRE	REMANENTES DE CRÉDITO
		INICIALES	MODIFICACIONES	DEFINITIVAS						
	24106 FOMENTO DEL EMPLEO.									
	Total Gr. Progra...	1.508.254,99	6.530.498,76	8.038.753,75		6.055.434,13	6.037.782,66	5.869.292,51	168.490,15	2.000.971,09
	Total Política	1.508.254,99	6.530.498,76	8.038.753,75		6.055.434,13	6.037.782,66	5.869.292,51	168.490,15	2.000.971,09
27	ACTUACIONES DE PROTECCIÓN Y PROMOCIÓN SOCIAL.									
	271 ACTUACIONES DE PROTECCIÓN Y PROMOCIÓN SOCIAL.									
	27101 ACTUACIONES DE PROTECCIÓN Y PROMOCIÓN SOCIAL.	1,00		1,00						1,00
	Total Gr. Progra...	1,00		1,00						1,00
	Total Política	1,00		1,00						1,00
	Total Área de Gasto	41.941.534,95	12.198.140,84	54.139.675,79		47.002.871,73	46.291.380,92	43.301.183,11	2.990.197,81	7.848.294,87







ESTADO DE LIQUIDACIÓN DEL PRESUPUESTO DE GASTOS: RESUMEN POR CLASIFICACIÓN PROGRAMA

Área de Gasto : 3PRODUCCIÓN DE BIENES PÚBLICOS DE CARÁCTER PREFERENTE.

POLÍTICA	GRUPO PROG. SUBPROGRAMA	CRÉDITOS PRESUPUESTARIOS			GASTOS COMPROMET.	OBLIGACIONES RECONOCIDAS NETAS	PAGOS	OBLIGACIONES PENDIENTES DE PAGO A 31 DE DICIEMBRE	REMANENTES DE CRÉDITO
		INICIALES	MODIFICACIONES	DEFINITIVAS					
	33406CAPITALIDAD CULTURAL GRANADA 2031	30.000,00		30.000,00	17.945,59	17.945,59	15.685,59	2.260,00	12.054,41
	Total Gr. Progra...	5.472.644,08	242.693,68	5.715.337,76	5.605.357,99	5.592.678,36	5.324.498,55	268.179,81	122.659,40
	336PROTECCIÓN Y GESTIÓN DEL PATRIMONIO HISTÓRICO-ARTÍSTICO.								
	33600PROTECCIÓN Y GESTIÓN DEL PATRIMONIO HISTÓRICO-ARTÍSTICO.		860.000,00	860.000,00					860.000,00
	33601ARQUEOLOGÍA Y PROTECCIÓN DEL PATRIMONIO HISTÓRICO ARTÍSTICO	417.692,50	120.000,00	537.692,50	537.692,50	537.692,50	537.692,50		
	Total Gr. Progra...	417.692,50	980.000,00	1.397.692,50	537.692,50	537.692,50	537.692,50		860.000,00
	337INSTALACIONES DE OCUPACIÓN DEL TIEMPO LIBRE								
	33701MONTATE TU VIDA	115.004,14	11.017,31	126.021,45	90.936,36	90.936,36	73.057,08	17.879,28	35.085,09
	33702DISFRUTA TU VIDA	216.337,62	2.920,64	219.258,26	199.614,05	188.864,84	118.062,58	70.802,26	30.393,42
	Total Gr. Progra...	331.341,76	13.937,95	345.279,71	290.550,41	279.801,20	191.119,66	88.681,54	65.478,51
	338FIESTAS POPULARES Y FESTEJOS.								
	33801ACTOS INSTITUCIONALES Y FIESTAS CONMEMORATIVAS	629.953,00	51.313,86	681.266,86	655.345,81	649.323,78	607.869,89	41.453,89	31.943,08
	33803FIESTAS Y ACTIVIDADES CULTURALES DE LOS BARRIOS	45.001,00	9.565,20	54.566,20	54.444,53	53.943,29	53.943,29		622,91
	Total Gr. Progra...	674.954,00	60.879,06	735.833,06	709.790,34	703.267,07	661.813,18	41.453,89	32.565,99
	Total Política	10.785.753,36	2.625.737,04	13.411.490,40	11.652.512,43	11.622.262,35	11.208.155,61	414.106,74	1.789.228,05
34	DEPORTE.								
	340ADMINISTRACIÓN GENERAL DE DEPORTES.								
	34001ADMINISTRACION GENERAL DEPORTES	4.120.975,71	704.132,54	4.825.108,25	4.752.083,89	4.752.083,89	4.751.465,89	618,00	73.024,36
	Total Gr. Progra...	4.120.975,71	704.132,54	4.825.108,25	4.752.083,89	4.752.083,89	4.751.465,89	618,00	73.024,36
	341PROMOCIÓN Y FOMENTO DEL DEPORTE.								
	34100PROMOCIÓN Y FOMENTO DEL DEPORTE.								
	34101PROMOCION Y FOMENTO DEL DEPORTE	4.221.013,13	871.944,60	5.092.957,73	4.949.169,34	4.774.485,43	4.246.940,86	527.544,57	318.472,30
	Total Gr. Progra...	4.221.013,13	871.944,60	5.092.957,73	4.949.169,34	4.774.485,43	4.246.940,86	527.544,57	318.472,30

(2023)

ESTADO DE LIQUIDACIÓN DEL PRESUPUESTO DE GASTOS: RESUMEN POR CLASIFICACIÓN PROGRAMA

Área de Gasto : 3 PRODUCCIÓN DE BIENES PÚBLICOS DE CARÁCTER PREFERENTE.

POLÍTICA	GRUPO PROG. SUBPROGRAMA	CRÉDITOS PRESUPUESTARIOS			GASTOS COMPROMET.	OBLIGACIONES RECONOCIDAS NETAS	PAGOS	OBLIGACIONES PENDIENTES DE PAGO A 31 DE DICIEMBRE	REMANENTES DE CRÉDITO
		INICIALES	MODIFICACIONES	DEFINITIVAS					
	342 INSTALACIONES DEPORTIVAS.								
	34201 INSTALACIONES DEPORTIVAS	2.059.787,41	3.980.206,47	6.039.993,88	1.815.688,75	1.681.808,58	1.359.524,05	322.284,53	4.358.185,30
	Total Gr. Progra . . .	2.059.787,41	3.980.206,47	6.039.993,88	1.815.688,75	1.681.808,58	1.359.524,05	322.284,53	4.358.185,30
	Total Política	10.401.776,25	5.556.283,61	15.958.059,86	11.516.941,98	11.208.377,90	10.357.930,80	850.447,10	4.749.681,96
	Total Área de Gasto	31.392.384,92	9.169.063,45	40.561.448,37	33.266.135,41	32.362.436,48	30.011.832,13	2.350.604,35	8.199.011,89

ESTADO DE LIQUIDACIÓN DEL PRESUPUESTO DE GASTOS: RESUMEN POR CLASIFICACIÓN PROGRAMA

POLÍTICA	GRUPO PROG. SUBPROGRAMA	CRÉDITOS PRESUPUESTARIOS			GASTOS COMPROMET.	OBLIGACIONES RECONOCIDAS NETAS	PAGOS	OBLIGACIONES PENDIENTES DE PAGO A 31 DE DICIEMBRE	REMANENTES DE CRÉDITO
		INICIALES	MODIFICACIONES	DEFINITIVAS					
43	COMERCIO, TURISMO Y PEQUEÑAS Y MEDIANAS EMPRESAS.								
	431COMERCIO.								
	43121MERCADOS MUNICIPALES	12.000,00	-9.500,00	2.500,00	555,33	555,33	555,33		1.944,67
	Total Gr. Progra...	12.000,00	-9.500,00	2.500,00	555,33	555,33	555,33		1.944,67
	432INFORMACIÓN Y PROMOCIÓN TURÍSTICA.								
	43201ORDENACIÓN Y PROMOCIÓN TURÍSTICA	671.467,64	420.404,83	1.091.872,47	796.067,67	780.471,58	737.914,34	42.557,24	311.400,89
	43202PROMOCIÓN TURÍSTICA.		2.314.742,50	2.314.742,50	334.110,55	95.799,26	78.012,26	17.787,00	2.218.943,24
	Total Gr. Progra...	671.467,64	2.735.147,33	3.406.614,97	1.130.178,22	876.270,84	815.926,60	60.344,24	2.530.344,13
	433DESARROLLO EMPRESARIAL.								
	43301GRANADA HUMAN TECH	30.001,00		30.001,00	23.947,47	23.947,47	23.947,47		6.053,53
	Total Gr. Progra...	30.001,00		30.001,00	23.947,47	23.947,47	23.947,47		6.053,53
439	OTRAS ACTUACIONES SECTORIALES.								
43901	ADMINISTRACION GRAL. COMERCIO Y OCUPACION VIAS PUBLICAS								
43902	COMERCIO	116.399,00	484,00	116.883,00	96.900,10	96.900,10	65.460,93	31.439,17	19.982,90
43903	OCUPACION DE LAS VIAS PUBLICAS	422.209,20	4.338,15	426.547,35	467.967,89	467.967,89	460.975,01	6.992,88	-41.420,54
	Total Gr. Progra...	538.608,20	4.822,15	543.430,35	564.867,99	564.867,99	526.435,94	38.432,05	-21.437,64
	Total Política	1.252.076,84	2.730.469,48	3.982.546,32	1.719.549,01	1.465.641,63	1.366.865,34	98.776,29	2.516.904,69
44	TRANSPORTE PÚBLICO.								
441	TRANSPORTE DE VIAJEROS								
44111	PROMOCION, MANTENIMIENTO Y DESARROLLO DEL TRANSPORTE PUBLICO	26.441.430,23	7.585.216,18	34.026.646,41	33.303.983,72	33.270.330,02	26.157.588,96	7.112.741,06	756.316,39
44120	PROMOCIÓN, MANTENIMIENTO Y DESARROLLO DEL TRANSPORTE PUBLICO		50.000,00	50.000,00	39.998,98	39.998,98	39.998,98		10.001,02
	Total Gr. Progra...	26.441.430,23	7.635.216,18	34.076.646,41	33.343.982,70	33.310.329,00	26.197.587,94	7.112.741,06	766.317,41
442	INFRAESTRUCTURAS DEL TRANSPORTE.								
44201	INFRAESTRUCTURA DEL TRANSPORTE PUBLICO								



(2023)

ESTADO DE LIQUIDACIÓN DEL PRESUPUESTO DE GASTOS: RESUMEN POR CLASIFICACIÓN PROGRAMA

Área de Gasto : 4 ACTUACIONES DE CARÁCTER ECONÓMICO.

POLÍTICA	GRUPO PROG. SUBPROGRAMA	CRÉDITOS PRESUPUESTARIOS			GASTOS COMPROMET.	OBLIGACIONES RECONOCIDAS NETAS	PAGOS	OBLIGACIONES PENDIENTES DE PAGO A 31 DE DICIEMBRE	REMANENTES DE CRÉDITO
		INICIALES	MODIFICACIONES	DEFINITIVAS					
	49101 SOCIEDAD DE LA INFORMACION	560.068,72	97.240,49	657.309,21	548.194,05	548.194,05	501.189,35	47.004,70	109.115,16
	Total Gr. Progra. . .	560.068,72	97.240,49	657.309,21	548.194,05	548.194,05	501.189,35	47.004,70	109.115,16
	492 GESTIÓN DEL CONOCIMIENTO.								
	49201 GESTION DEL CONOCIMIENTO. CONSEJO SOCIAL	18.500,00	-11.936,47	6.563,53					6.563,53
	Total Gr. Progra. . .	18.500,00	-11.936,47	6.563,53					6.563,53
	493 PROTECCIÓN DE CONSUMIDORES Y USUARIOS								
	49301 DEFENSA AL CONSUMIDOR	765.504,46	53.138,47	818.642,93	869.740,85	869.739,83	867.028,05	2.711,78	-51.096,90
	Total Gr. Progra. . .	765.504,46	53.138,47	818.642,93	869.740,85	869.739,83	867.028,05	2.711,78	-51.096,90
	Total Política	1.344.073,18	138.442,49	1.482.515,67	1.417.934,90	1.417.933,88	1.368.217,40	49.716,48	64.581,79
	Total Área de Gasto	29.137.581,25	11.532.416,49	40.669.997,74	36.643.206,77	36.337.347,42	29.053.497,59	7.283.849,83	4.332.650,32

(2023)

ESTADO DE LIQUIDACIÓN DEL PRESUPUESTO DE GASTOS: RESUMEN POR CLASIFICACIÓN PROGRAMA

Área de Gasto : 9 ACTUACIONES DE CARÁCTER GENERAL.

POLÍTICA	GRUPO PROG. SUBPROGRAMA	CRÉDITOS PRESUPUESTARIOS			GASTOS COMPROMET.	OBLIGACIONES RECONOCIDAS NETAS	PAGOS	OBLIGACIONES PENDIENTES DE PAGO A 31 DE DICIEMBRE	REMANENTES DE CRÉDITO
		INICIALES	MODIFICACIONES	DEFINITIVAS					
91	ÓRGANOS DE GOBIERNO.								
	912 ÓRGANOS DE GOBIERNO.								
	91201 PRESIDENCIA	65.000,00	12.626,14	77.626,14	70.764,44	70.764,44	55.023,96	15.740,48	6.861,70
	91202 ORGANOS DE GOBIERNO	2.918.987,70	891.643,49	3.810.631,19	3.802.862,11	3.802.862,11	3.802.862,11		7.769,08
	Total Gr. Progra...	2.983.987,70	904.269,63	3.888.257,33	3.873.626,55	3.873.626,55	3.857.886,07	15.740,48	14.630,78
	Total Política	2.983.987,70	904.269,63	3.888.257,33	3.873.626,55	3.873.626,55	3.857.886,07	15.740,48	14.630,78
92	SERVICIOS DE CARÁCTER GENERAL.								
	920 ADMINISTRACIÓN GENERAL .								
	92001 MANTENIMIENTO Y CONSERVACION DEPENDENCIAS MUNICIPALES	6.673.580,36	1.607.120,51	8.280.700,87	5.778.800,42	4.890.157,26	3.987.102,17	903.055,09	3.390.543,61
	92002 VIGILANCIA DE LA SALUD	23.701,00	1.500,00	25.201,00	22.260,81	7.557,83	5.584,49	1.973,34	17.643,17
	92003 GESTION DE LA PREVENCION DE RIESGOS LABORALES	143.001,00	-25.606,40	117.394,60	105.552,67	41.476,36	37.584,84	3.891,52	75.918,24
	92004 REGENCIA	2.000,00		2.000,00					2.000,00
	92005 ORGANIZACION	1.063.000,00	-13.654,11	1.049.345,89	1.012.711,64	757.811,58	556.259,98	201.551,60	291.534,31
	92006 SISTEMAS DE INFORMACION	2.913.721,09	2.262.959,16	5.176.680,25	4.316.713,21	3.843.186,73	3.405.640,02	437.546,71	1.333.493,52
	92007 SECRETARIA				321,00	321,00	321,00		-321,00
	92009 ASESORIA JURIDICA	40.001,00	-15.000,00	25.001,00	4.841,03	4.841,03		4.841,03	20.159,97
	92010 PARQUE MOVIL	1.515.666,50	47.954,21	1.563.620,71	1.509.624,96	1.365.679,49	1.154.062,39	211.617,10	197.941,22
	92050 ADMINISTRACIÓN GENERAL DE PERSONAL	18.332.038,44	2.473.956,73	20.805.995,17	20.440.740,22	20.440.740,22	20.440.740,22		365.254,95
	92099 INCREMENTOS	1.163.904,14	-1.163.904,14						
	Total Gr. Progra...	31.870.613,53	5.175.325,96	37.045.939,49	33.191.565,96	31.351.771,50	29.587.295,11	1.764.476,39	5.694.167,99
	923 INFORMACIÓN BÁSICA Y ESTADÍSTICA.								
	92301 CARTOGRAFIA DIGITAL	1,00	65.029,50	65.030,50	59.895,00	59.804,23	59.804,23		5.226,27
	92310 ESTADISTICA	52.500,00	108.736,20	161.236,20	124.440,10	102.668,90	102.668,90		58.567,30
	92311 REGISTRO	200.000,00		200.000,00	200.000,00	193.696,97	160.042,87	33.654,10	6.303,03
	Total Gr. Progra...	252.501,00	173.765,70	426.266,70	384.335,10	356.170,10	322.516,00	33.654,10	70.096,60



(2023)

ESTADO DE LIQUIDACIÓN DEL PRESUPUESTO DE GASTOS: RESUMEN POR CLASIFICACIÓN PROGRAMA

Área de Gasto : 9 ACTUACIONES DE CARÁCTER GENERAL.

POLÍTICA	GRUPO PROG. SUBPROGRAMA	CRÉDITOS PRESUPUESTARIOS			GASTOS COMPROMET.	OBLIGACIONES RECONOCIDAS NETAS	PAGOS	OBLIGACIONES PENDIENTES DE PAGO A 31 DE DICIEMBRE	REMANENTES DE CRÉDITO
		INICIALES	MODIFICACIONES	DEFINITIVAS					
	934 GESTIÓN DE LA DEUDA Y DE LA TESORERÍA.								
	93401 TESORERÍA	1.350.000,00	-850.000,00	500.000,00	486.067,63	486.067,63	407.629,63	78.438,00	13.932,37
	93402 GESTION DE LA DEUDA Y DE LA TESORERIA	5.000,00		5.000,00	4.743,18	4.743,18	4.743,18		256,82
	Total Gr. Progra...	1.355.000,00	-850.000,00	505.000,00	490.810,81	490.810,81	412.372,81	78.438,00	14.189,19
	Total Política	14.429.273,27	-5.774.590,68	8.654.682,59	8.459.693,67	8.446.734,78	8.231.988,05	214.746,73	207.947,81
94 TRANSFERENCIAS A OTRAS ADMINISTRACIONES PÚBLICAS.									
943 TRANSFERENCIAS A OTRAS ENTIDADES LOCALES.									
94301 TRANSFERENCIAS A OTRAS ENTIDADES LOCALES. CONSORCIOS		1.353.794,00		1.353.794,00	1.353.793,00	1.353.793,00	1.353.793,00		1,00
	Total Gr. Progra...	1.353.794,00		1.353.794,00	1.353.793,00	1.353.793,00	1.353.793,00		1,00
	Total Política	1.353.794,00		1.353.794,00	1.353.793,00	1.353.793,00	1.353.793,00		1,00
	Total Área de Gasto	52.025.993,56	3.429,81	52.029.423,37	47.782.358,39	45.858.874,87	43.674.248,40	2.184.626,47	6.170.548,50
	Total	304.674.566,56	95.725.208,56	400.399.775,12	345.788.385,71	327.371.858,02	297.394.598,80	29.977.259,22	73.027.917,10







RESUMEN DE OBLIGACIONES RECONOCIDAS NETAS POR CLASIFICACIÓN PROGRAMA Y CAPÍTULO

ÁREA DE GASTO POLÍTICA GRUPO PROG.		CAPÍTULO									TOTAL
		1	2	3	4	6	7	8	9		
Total Política		1.168.059,06	442.347,53							1.610.406,59	
32	EDUCACIÓN.										
320	ADMINISTRACIÓN GENERAL DE EDUCACIÓN.	775.704,28								775.704,28	
321	CREACIÓN DE CENTROS EDUCACIÓN PREESCOLAR Y PRIMARIA.				851.450,83					851.450,83	
323	FUNCIONAMIENTO DE CENTROS DE ENSEÑANZA PREESCOLAR Y PRIMARIA		3.384.464,02		2.370.250,61					5.754.714,63	
326	SERVICIOS COMPLEMENTARIOS DE EDUCACIÓN	46.681,16	488.734,88		4.103,86					539.519,90	
Total Política		822.385,44	3.873.198,90		3.225.805,30					7.921.389,64	
33	CULTURA.										
330	ADMINISTRACIÓN GENERAL DE CULTURA.	2.733.925,62								2.733.925,62	
332	BIBLIOTECAS Y ARCHIVOS.	1.227.819,73	42.259,45			504.818,42				1.774.897,60	
333	EQUIPAMIENTOS CULTURALES Y MUSEOS										
334	PROMOCIÓN CULTURAL.	2.348.962,51	948.116,60		2.270.664,24	24.935,01				5.592.678,36	
336	PROTECCIÓN Y GESTIÓN DEL PATRIMONIO HISTÓRICO-ARTÍSTICO.				417.692,50		120.000,00			537.692,50	
337	INSTALACIONES DE OCUPACIÓN DEL TIEMPO LIBRE		162.806,70		116.087,00	907,50				279.801,20	
338	FIESTAS POPULARES Y FESTEJOS.	63.334,31	583.499,47		56.433,29					703.267,07	
Total Política		6.374.042,17	1.736.682,22		2.860.877,03	530.660,93	120.000,00			11.622.262,35	
34	DEPORTE.										
340	ADMINISTRACIÓN GENERAL DE DEPORTES.	4.737.718,18	14.365,71							4.752.083,89	
341	PROMOCIÓN Y FOMENTO DEL DEPORTE.		2.111.302,44		2.663.182,99					4.774.485,43	
342	INSTALACIONES DEPORTIVAS.	281.728,38	1.009.602,97			390.477,23				1.681.808,58	
Total Política		5.019.446,56	3.135.271,12		2.663.182,99	390.477,23				11.208.377,90	
Total Área de Gasto		13.383.933,23	9.187.499,77		8.749.865,32	921.138,16	120.000,00			32.362.436,48	
4	ACTUACIONES DE CARÁCTER ECONÓMICO.										
43	COMERCIO, TURISMO Y PEQUEÑAS Y MEDIANAS EMPRESAS.										
431	COMERCIO.		555,33							555,33	

(2023)

RESUMEN DE OBLIGACIONES RECONOCIDAS NETAS POR CLASIFICACIÓN PROGRAMA Y CAPÍTULO

ÁREA DE GASTO POLÍTICA GRUPO PROG.	CAPÍTULO									TOTAL
	1	2	3	4	6	7	8	9		
432 INFORMACIÓN Y PROMOCIÓN TURÍSTICA.	587.046,50	224.802,32		12.000,00	52.422,02				876.270,84	
433 DESARROLLO EMPRESARIAL.		23.947,47							23.947,47	
439 OTRAS ACTUACIONES SECTORIALES.	458.041,92	104.426,07		2.400,00					564.867,99	
Total Política	1.045.088,42	353.731,19		14.400,00	52.422,02				1.465.641,63	
44 TRANSPORTE PÚBLICO.										
441 TRANSPORTE DE VIAJEROS		61.997,96		32.364.602,56	39.998,98	843.729,50			33.310.329,00	
442 INFRAESTRUCTURAS DEL TRANSPORTE.										
445 TRANSPORTE PÚBLICO.										
Total Política		61.997,96		32.364.602,56	39.998,98	843.729,50			33.310.329,00	
45 INFRAESTRUCTURAS.										
450 ADMINISTRACIÓN GENERAL DE INFRAESTRUCTURAS.										
Total Política										
46 INVESTIGACIÓN, DESARROLLO E INNOVACIÓN.										
462 INVESTIGACIÓN Y ESTUDIOS RELACIONADOS CON LOS SERV. PÚBLIC.	23.441,30	110.001,61							133.442,91	
463 INVESTIGACIÓN CIENTÍFICA, TÉCNICA Y APLICADA.							10.000,00		10.000,00	
Total Política	23.441,30	110.001,61					10.000,00		143.442,91	
49 OTRAS ACTUACIONES DE CARÁCTER ECONÓMICO.										
491 SOCIEDAD DE LA INFORMACIÓN.	318.026,73	230.167,32							548.194,05	
492 GESTIÓN DEL CONOCIMIENTO.										
493 PROTECCIÓN DE CONSUMIDORES Y USUARIOS	852.038,67	17.701,16							869.739,83	
Total Política	1.170.065,40	247.868,48							1.417.933,88	
Total Área de Gasto	2.238.595,12	773.599,24		32.379.002,56	92.421,00	843.729,50	10.000,00		36.337.347,42	
9 ACTUACIONES DE CARÁCTER GENERAL.										
91 ÓRGANOS DE GOBIERNO.										
912 ÓRGANOS DE GOBIERNO.	3.451.725,91	34.914,17		386.986,47					3.873.626,55	
Total Política	3.451.725,91	34.914,17		386.986,47					3.873.626,55	

RESUMEN DE OBLIGACIONES RECONOCIDAS NETAS POR CLASIFICACIÓN PROGRAMA Y CAPÍTULO

ÁREA DE GASTO POLÍTICA GRUPO PROG.	CAPÍTULO									TOTAL
	1	2	3	4	6	7	8	9		
92 SERVICIOS DE CARÁCTER GENERAL										
920 ADMINISTRACIÓN GENERAL .	20.440.740,22	7.886.657,05			3.024.374,23					31.351.771,50
923 INFORMACIÓN BÁSICA Y ESTADÍSTICA.	87.080,00	269.090,10								356.170,10
924 PARTICIPACIÓN CIUDADANA		211.529,49		73.820,25	3.719,54					289.069,28
925 ATENCIÓN A LOS CIUDADANOS		187.709,66								187.709,66
929 IMPREVISTOS. SITUACIONES TRANSITORIAS Y CONTINGENCIAS DE EJE										
Total Política	20.527.820,22	8.554.986,30		73.820,25	3.028.093,77					32.184.720,54
93 ADMINISTRACIÓN FINANCIERA Y TRIBUTARIA.										
931 POLÍTICA ECONÓMICA Y FISCAL.	5.124.186,72	256.937,71								5.381.124,43
932 GESTIÓN DEL SISTEMA TRIBUTARIO.		66.795,75		1.909.835,64						1.976.631,39
933 GESTIÓN DEL PATRIMONIO.		589.702,96			8.465,19					598.168,15
934 GESTIÓN DE LA DEUDA Y DE LA TESORERÍA.		486.067,63	4.743,18							490.810,81
Total Política	5.124.186,72	1.399.504,05	4.743,18	1.909.835,64	8.465,19					8.446.734,78
94 TRANSFERENCIAS A OTRAS ADMINISTRACIONES PÚBLICAS.										
943 TRANSFERENCIAS A OTRAS ENTIDADES LOCALES.				1.353.793,00						1.353.793,00
Total Política				1.353.793,00						1.353.793,00
Total Área de Gasto	29.103.732,85	9.989.404,52	4.743,18	3.724.435,36	3.036.558,96					45.858.874,87
Total	125.235.918,76	108.443.012,91	3.971.322,37	49.835.889,66	20.223.973,84	963.729,50	375.340,00		18.322.670,98	327.371.858,02

ESTADO DE LIQUIDACIÓN DEL PRESUPUESTO DE INGRESOS: RESUMEN POR CLASIFICACIÓN ECONÓMICA

(2023)

Capítulo: 1 IMPUESTOS DIRECTOS.

ARTÍCULO	CONCEPTO SUBCONCEPTO	PREVISIONES PRESUPUESTARIAS		DERECHOS RECONOCIDOS	DERECHOS ANULADOS	DERECHOS CANCELADOS	DERECHOS RECONOCIDOS NETOS	RECAUDACIÓN NETA	DERECHOS PENDIENTES DE COBRO A 31 DE DICIEMBRE	EXCESO / DEFECTO PREVISIÓN
		INICIALES	MODIFICACIONES							
10	IMPUESTO SOBRE LA RENTA.									
100	IMPUESTOS SOBRE LA RENTA DE LAS PERSONAS FÍSICAS.									
10000	IMPUESTO SOBRE LA RENTA DE LAS PERSONAS FÍSICAS	6.211.935,12	1.077.450,11	8.421.762,81			8.421.762,81	8.421.762,81		1.132.377,58
	Total Concepto	6.211.935,12	1.077.450,11	8.421.762,81			8.421.762,81	8.421.762,81		1.132.377,58
	Total Artículo.	6.211.935,12	1.077.450,11	8.421.762,81			8.421.762,81	8.421.762,81		1.132.377,58
11	IMPUESTOS SOBRE EL CAPITAL.									
112	IMPTO SOBRE BIENES INMUEBLES. BIENES INMUEB DE NAT RÚSTICA									
11200	IMPUESTO SOBRE BIENES INMUEBLES RUSTICA	201.039,21		191.683,50	3.787,41		187.896,09	130.982,84	56.913,25	-13.143,12
	Total Concepto	201.039,21		191.683,50	3.787,41		187.896,09	130.982,84	56.913,25	-13.143,12
113	IMPTO SOBRE BIENES INMUEBLES. BIENES INMUEBLES DE NAT URBANA									
11300	IMPUESTO SOBRE BIENES INMUEBLES URBANA	77.755.000,00		81.010.607,32	3.145.543,10		77.865.064,22	70.105.706,67	7.759.357,55	110.064,22
	Total Concepto	77.755.000,00		81.010.607,32	3.145.543,10		77.865.064,22	70.105.706,67	7.759.357,55	110.064,22
115	IMPUESTO SOBRE VEHÍCULOS DE TRACCIÓN MECÁNICA.									
11500	IMPUESTO VEHICULOS TRACCION MECANICA	13.361.570,00		12.790.983,87	108.854,62		12.682.129,25	9.306.992,17	3.375.137,08	-679.440,75
	Total Concepto	13.361.570,00		12.790.983,87	108.854,62		12.682.129,25	9.306.992,17	3.375.137,08	-679.440,75
116	IMPUESTO SOBRE INCREM DEL VALOR DE LOS TERREN DE NAT URBANA.									
11600	IMPUESTO SOBRE INCREMENTO VALOR TERRENOS	10.377.505,30		8.596.566,73	967.257,06	195,52	7.629.114,15	7.304.448,41	324.665,74	-2.748.391,15

(2023)

Capítulo: 1 IMPUESTOS DIRECTOS.

ARTÍCULO	CONCEPTO SUBCONCEPTO	PREVISIONES PRESUPUESTARIAS		DERECHOS RECONOCIDOS	DERECHOS ANULADOS	DERECHOS CANCELADOS	DERECHOS RECONOCIDOS NETOS	RECAUDACIÓN NETA	DERECHOS PENDIENTES DE COBRO A 31 DE DICIEMBRE	EXCESO / DEFECTO PREVISIÓN
		INICIALES	MODIFICACIONES							
	Total Concepto	10.377.505,30		8.596.566,73	967.257,06	195,52	7.629.114,15	7.304.448,41	324.665,74	-2.748.391,15
	Total Artículo.	101.695.114,51		102.589.841,42	4.225.442,19	195,52	98.364.203,71	86.848.130,09	11.516.073,62	-3.330.910,80
13	IMPUESTO SOBRE LAS ACTIVIDADES ECONÓMICAS.									
130	IMPUESTO SOBRE ACTIVIDADES ECONÓMICAS.									
13000	IMPUESTO SOBRE ACTIVIDADES ECONÓMICAS	5.600.000,00		5.163.280,11	167.350,91		4.995.929,20	4.576.046,81	419.882,39	-604.070,80
	Total Concepto	5.600.000,00		5.163.280,11	167.350,91		4.995.929,20	4.576.046,81	419.882,39	-604.070,80
	Total Artículo.	5.600.000,00		5.163.280,11	167.350,91		4.995.929,20	4.576.046,81	419.882,39	-604.070,80
	Total Capítulo	113.507.049,63	1.077.450,11	116.174.884,34	4.392.793,10	195,52	111.781.895,72	99.845.939,71	11.935.956,01	-2.802.604,02

(2023)

Capítulo: 2 IMPUESTOS INDIRECTOS.

ARTÍCULO	CONCEPTO SUBCONCEPTO	PREVISIONES PRESUPUESTARIAS			DERECHOS RECONOCIDOS	DERECHOS ANULADOS	DERECHOS CANCELADOS	DERECHOS RECONOCIDOS NETOS	RECAUDACIÓN NETA	DERECHOS PENDIENTES DE COBRO A 31 DE DICIEMBRE	EXCESO / DEFECTO PREVISIÓN
		INICIALES	MODIFICACIONES	DEFINITIVAS							
21	IMPUESTOS SOBRE EL VALOR ANADIDO.										
	210 IMPUESTO SOBRE EL VALOR ANADIDO.										
	21000 IMPUESTO SOBRE EL VALOR ANADIDO	5.492.769,14	163.314,17	5.656.083,31	4.626.178,89			4.626.178,89	4.626.178,89		-1.029.904,42
	Total Concepto	5.492.769,14	163.314,17	5.656.083,31	4.626.178,89			4.626.178,89	4.626.178,89		-1.029.904,42
	Total Artículo.	5.492.769,14	163.314,17	5.656.083,31	4.626.178,89			4.626.178,89	4.626.178,89		-1.029.904,42
22	SOBRE CONSUMOS ESPECÍFICOS.										
	220 IMPUESTOS ESPECIALES.										
	22000 IMPUESTO SOBRE EL ALCOHOL Y BEBIDAS DERIVADAS.	55.793,06		55.793,06	64.285,92	10.807,82		53.478,10	53.478,10		-2.314,96
	22001 IMPUESTO SOBRE LA CERVEZA.	23.915,52		23.915,52	21.778,80	973,13		20.805,67	20.805,67		-3.109,85
	22003 IMPUESTO SOBRE LAS LABORES DEL TABACO.	554.419,13		554.419,13	511.500,72	121.965,95		389.534,77	389.534,77		-164.884,36
	22004 IMPUESTO SOBRE HIDROCARBUROS.	789.548,52		789.548,52	727.475,88	84.700,32		642.775,56	642.775,56		-146.772,96
	22006 IMPUESTO SOBRE PRODUCTOS INTERMEDIOS.	1.399,80		1.399,80	1.659,09			1.659,09	1.659,09		259,29
	Total Concepto	1.425.076,03		1.425.076,03	1.326.700,41	218.447,22		1.108.253,19	1.108.253,19		-316.822,84
	Total Artículo.	1.425.076,03		1.425.076,03	1.326.700,41	218.447,22		1.108.253,19	1.108.253,19		-316.822,84
29	OTROS IMPUESTOS INDIRECTOS.										
	290 IMPUESTO SOBRE CONSTRUCCIONES, INSTALACIONES Y OBRAS.										
	29000 IMPUESTO SOBRE CONSTRUCCIONES INSTALACIONES Y OBRAS	6.000.000,00		6.000.000,00	7.840.307,57	2.117.503,62		5.722.803,95	5.512.573,41	210.230,54	-277.196,05
	Total Concepto	6.000.000,00		6.000.000,00	7.840.307,57	2.117.503,62		5.722.803,95	5.512.573,41	210.230,54	-277.196,05
	Total Artículo.	6.000.000,00		6.000.000,00	7.840.307,57	2.117.503,62		5.722.803,95	5.512.573,41	210.230,54	-277.196,05



(2023)

Capítulo: 2 IMPUESTOS INDIRECTOS.

ARTÍCULO	CONCEPTO SUBCONCEPTO	PREVISIONES PRESUPUESTARIAS			DERECHOS RECONOCIDOS	DERECHOS ANULADOS	DERECHOS CANCELADOS	DERECHOS RECONOCIDOS NETOS	RECAUDACIÓN NETA	DERECHOS PENDIENTES DE COBRO A 31 DE DICIEMBRE	EXCESO / DEFECTO PREVISIÓN
		INICIALES	MODIFICACIONES	DEFINITIVAS							
	Total Capítulo	12.917.845,17	163.314,17	13.081.159,34	13.793.186,87	2.335.950,84		11.457.236,03	11.247.005,49	210.230,54	-1.623.923,31







ESTADO DE LIQUIDACIÓN DEL PRESUPUESTO DE INGRESOS: RESUMEN POR CLASIFICACIÓN ECONÓMICA  
(2023)

Capítulo: 3 TASAS, PRECIOS PÚBLICOS Y OTROS INGRESOS.

ARTÍCULO	CONCEPTO SUBCONCEPTO	PREVISIONES PRESUPUESTARIAS			DERECHOS RECONOCIDOS	DERECHOS ANULADOS	DERECHOS CANCELADOS	DERECHOS RECONOCIDOS NETOS	RECAUDACIÓN NETA	DERECHOS PENDIENTES DE COBRO A 31 DE DICIEMBRE	EXCESO / DEFECTO PREVISIÓN
		INICIALES	MODIFICACIONES	DEFINITIVAS							
	330 TASA DE ESTACIONAMIENTO DE VEHÍCULOS.										
	33000 TASA ESTACIONAMIENTO VEHICULOS VIA PUBLICA (ORA)-RESIDENTES	3.091.638,00		3.091.638,00	2.597.851,92	99,43		2.597.752,49	2.597.752,49		-493.885,51
	Total Concepto	3.091.638,00		3.091.638,00	2.597.851,92	99,43		2.597.752,49	2.597.752,49		-493.885,51
	331 TASA POR ENTRADA DE VEHÍCULOS.										
	33100 TASA RESERVA APARCAMIENTOS	1.026.659,00		1.026.659,00	1.071.610,47	7.902,35		1.063.708,12	930.609,64	133.098,48	37.049,12
	Total Concepto	1.026.659,00		1.026.659,00	1.071.610,47	7.902,35		1.063.708,12	930.609,64	133.098,48	37.049,12
	332 TASA POR UTIL PRIVAT O APROVE ESP POR EMP EXPL DE SER DE SUM										
	33200 TASA EMPRESAS EXPLOTADORAS SERVICIOS SUMINISTROS	2.950.000,00		2.950.000,00	3.757.689,83	607,85		3.757.081,98	3.510.900,84	246.181,14	807.081,98
	Total Concepto	2.950.000,00		2.950.000,00	3.757.689,83	607,85		3.757.081,98	3.510.900,84	246.181,14	807.081,98
	333 TASA POR UTIL PRIVAT O APROVE ESP POR EMP EXPL DE SER TELEC										
	33301 TASA EMPRESAS EXPLOTADORAS TELEFONIA MOVIL	1,00		1,00							-1,00
	Total Concepto	1,00		1,00							-1,00
	335 TASA POR OCUPACIÓN DE LA VÍA PÚBLICA CON TERRAZAS.										
	33500 TASA INSTALACION DE TERRAZAS	2.763.803,65		2.763.803,65	3.842.243,07	325.253,97	1.870,34	3.515.118,76	3.074.812,42	440.306,34	751.315,11
	Total Concepto	2.763.803,65		2.763.803,65	3.842.243,07	325.253,97	1.870,34	3.515.118,76	3.074.812,42	440.306,34	751.315,11
	338 COMPENSACIÓN DE TELEFÓNICA DE ESPAÑA S.A.										
	33800 COMPENSACION TELEFONICA DE ESPAÑA SA.	630.000,00		630.000,00	492.106,01			492.106,01	492.106,01		-137.893,99



ESTADO DE LIQUIDACIÓN DEL PRESUPUESTO DE INGRESOS: RESUMEN POR CLASIFICACIÓN ECONÓMICA

(2023)

Capítulo: 3 TASAS, PRECIOS PÚBLICOS Y OTROS INGRESOS.

ARTÍCULO	CONCEPTO SUBCONCEPTO	PREVISIONES PRESUPUESTARIAS			DERECHOS RECONOCIDOS	DERECHOS ANULADOS	DERECHOS CANCELADOS	DERECHOS RECONOCIDOS NETOS	RECAUDACIÓN NETA	DERECHOS PENDIENTES DE COBRO A 31 DE DICIEMBRE	EXCESO / DEFECTO PREVISIÓN
		INICIALES	MODIFICACIONES	DEFINITIVAS							
	34301 PRECIOS PUBLICOS POR ACTIVIDADES NATACION	950.000,00		950.000,00	952.704,39	1.510,98		951.193,41	951.193,41		1.193,41
	34302 PRECIOS PUBLICOS TENIS	550.000,00		550.000,00	573.153,13	145,00		573.008,13	573.008,13		23.008,13
	34303 PRECIOS PUBLICOS PADEL	250.000,00		250.000,00	166.997,40	535,00		166.462,40	166.462,40		-83.537,60
	34304 PRECIOS PUBLICOS JUEGOS DEPORTIVOS MUNICIPALES	400.000,00		400.000,00	374.515,42	354,80		374.160,62	374.160,62		-25.839,38
	34305 PRECIOS PUBLICOS FUTBOL	40.000,00		40.000,00	26.572,49	135,00		26.437,49	26.437,49		-13.562,51
	34306 PRECIOS PUBLICOS DEPORTE BASE	80.000,00		80.000,00	92.975,78	554,18		92.421,60	92.421,60		12.421,60
	34307 PRECIOS PUBLICOS ACTIVIDADES FISICO DEPORTIVAS	100.000,00		100.000,00	52.704,26			52.704,26	52.704,26		-47.295,74
	34308 P.P. CARNETS DEPORTIVOS	20.000,00		20.000,00							-20.000,00
	Total Concepto	2.390.000,00		2.390.000,00	2.239.622,87	3.234,96		2.236.387,91	2.236.387,91		-153.612,09
349	OTROS PRECIOS PÚBLICOS.										
	34900 PRECIO PUBLICO ESTACIONAMIENTO VEHICULOS	29.601,00	14.600,43	44.201,43	39.373,82	0,01		39.373,81	38.412,32	961,49	-4.827,62
	34902 PRECIO PUBLICO PRESTACION DE SERVICIO DE CANALIZACIONES	6.000,00		6.000,00							-6.000,00
	Total Concepto	35.601,00	14.600,43	50.201,43	39.373,82	0,01		39.373,81	38.412,32	961,49	-10.827,62
	Total Artículo.	2.425.862,58	14.600,43	2.440.463,01	2.304.998,85	5.359,91		2.299.638,94	2.298.677,45	961,49	-140.824,07
36	VENTAS.										
	360 VENTAS										
	36000 VENTA DE PUBLICACIONES	1.000,00		1.000,00	894,24			894,24	894,24		-105,76
	36001 INGRESOS - BONO TURISTICO	1,00	127.000,00	127.001,00	166.026,66			166.026,66	166.026,66		39.025,66
	36003 INGRESOS PAPEL Y VIDRIO	1.550.000,00		1.550.000,00	1.231.423,37			1.231.423,37	1.032.109,25	199.314,12	-318.576,63

ESTADO DE LIQUIDACIÓN DEL PRESUPUESTO DE INGRESOS: RESUMEN POR CLASIFICACIÓN ECONÓMICA

(2023)

Capítulo: 3 TASAS, PRECIOS PÚBLICOS Y OTROS INGRESOS.

ARTÍCULO	CONCEPTO SUBCONCEPTO	PREVISIONES PRESUPUESTARIAS			DERECHOS RECONOCIDOS	DERECHOS ANULADOS	DERECHOS CANCELADOS	DERECHOS RECONOCIDOS NETOS	RECAUDACIÓN NETA	DERECHOS PENDIENTES DE COBRO A 31 DE DICIEMBRE	EXCESO / DEFECTO PREVISIÓN
		INICIALES	MODIFICACIONES	DEFINITIVAS							
	36005 VENTA MATERIAL ELECTRONICO	1,00		1,00							-1,00
	Total Concepto	1.551.002,00	127.000,00	1.678.002,00	1.398.344,27			1.398.344,27	1.199.030,15	199.314,12	-279.657,73
	Total Artículo.	1.551.002,00	127.000,00	1.678.002,00	1.398.344,27			1.398.344,27	1.199.030,15	199.314,12	-279.657,73
38	REINTEGROS DE OPERACIONES CORRIENTES.										
	380 REINTEGRO DE AVALES.										
	38000 REINTEGRO DE AVALES	1,00		1,00							-1,00
	Total Concepto	1,00		1,00							-1,00
	389 OTROS REINTEGROS DE OPERACIONES CORRIENTES.										
	38900 REINTEGROS GASTOS CORRIENTES	255.000,00		255.000,00	117.147,27	1.290.493,10		-1.173.345,83	-1.173.345,83		-1.428.345,83
	Total Concepto	255.000,00		255.000,00	117.147,27	1.290.493,10		-1.173.345,83	-1.173.345,83		-1.428.345,83
	Total Artículo.	255.001,00		255.001,00	117.147,27	1.290.493,10		-1.173.345,83	-1.173.345,83		-1.428.346,83
39	OTROS INGRESOS.										
	391 MULTAS.										
	39100 MULTAS.	1,00		1,00							-1,00
	39101 SANCIONES INSPECCION TECNICA DE EDIFICIOS	9.200,00		9.200,00	3.750,00			3.750,00	3.750,00		-5.450,00
	39102 SANCIONES DISCIPLINA URBANISTICA	125.000,00		125.000,00	165.682,31	4.500,00		161.182,31	114.782,44	46.399,87	36.182,31
	39104 SANCIONES OVP SIN AUTORIZACION ADMINISTRATIVA	225.000,00		225.000,00							-225.000,00
	39110 MULTAS POR INFRACCIONES TRIBUTARIAS Y ANALOGAS.	675.000,00	1.675.000,00	2.350.000,00	2.761.597,24	9.426,97	4.520,94	2.747.649,33	2.633.274,66	114.374,67	397.649,33
	39120 MULTAS POR INFRACCIONES DE LA ORDENANZA DE CIRCULACIÓN.	5.975.000,00		5.975.000,00	8.238.596,81	40.706,28		8.197.890,53	5.009.614,53	3.188.276,00	2.222.890,53



**(2023)**

**Capítulo: 3 TASAS, PRECIOS PÚBLICOS Y OTROS INGRESOS.**

[illegible]

ESTADO DE LIQUIDACIÓN DEL PRESUPUESTO DE INGRESOS: RESUMEN POR CLASIFICACIÓN ECONÓMICA

(2023)

Capítulo: 3 TASAS, PRECIOS PÚBLICOS Y OTROS INGRESOS.

ARTÍCULO	CONCEPTO SUBCONCEPTO	PREVISIONES PRESUPUESTARIAS			DERECHOS RECONOCIDOS	DERECHOS ANULADOS	DERECHOS CANCELADOS	DERECHOS RECONOCIDOS NETOS	RECAUDACIÓN NETA	DERECHOS PENDIENTES DE COBRO A 31 DE DICIEMBRE	EXCESO / DEFECTO PREVISIÓN
		INICIALES	MODIFICACIONES	DEFINITIVAS							
	39700 USO SUELO NO URBANIZABLE (PMS)										
	39710 OTROS INGRESOS POR APROVECHAMIENTOS URBANÍSTICOS.	1,00	676.698,52	676.699,52							-676.699,52
	Total Concepto	1,00	676.698,52	676.699,52							-676.699,52
	399 OTROS INGRESOS DIVERSOS.										
	39900 COSTAS DE RECAUDACION	100.000,00		100.000,00	164.528,97	220,25		164.308,72	164.308,72		64.308,72
	39901 RECURSOS EVENTUALES	225.000,00	725.573,46	950.573,46	1.009.970,85	195.390,56		814.580,29	766.866,47	47.713,82	-135.993,17
	39902 INDEMNIZACIONES SEGUROS, ALCANCES	13.363,58		13.363,58							-13.363,58
	39903 INGRESOS ACTIVIDADES CULTURALES	1.000,00		1.000,00							-1.000,00
	39904 INGRESOS PUBLICACIONES EN BOP	3.000,00		3.000,00							-3.000,00
	39906 INGRESOS RECURSOS JUDICIALES	29.240,45	33.781,24	63.021,69	63.021,69			63.021,69	62.501,69	520,00	
	39907 INDEMNIZACION SINIESTROS VIA PUBLICA	1,00	33.199,31	33.200,31	29.823,54			29.823,54	27.940,46	1.883,08	-3.376,77
	39908 INGRESOS POR DERRIBOS REGISTRO Y CONTROL TRAFICO	8.621,22	6.252,48	14.873,70	27.350,68	116,92		27.233,76	23.906,01	3.327,75	12.360,06
	39910 OTROS INGRESOS URBANISMO	12.000,00		12.000,00							-12.000,00
	39911 INGRESOS REBAJE DE BORDILLOS Y OTROS	1,00	11.757,19	11.758,19	20.250,69			20.250,69	20.250,69		8.492,50
	39912 PRESTACION SERVICIOS NOTIFICADORES	1,00		1,00							-1,00
	39913 OTROS INGRESOS ACOMETIDAS - ALUMBRADO	130.000,00		130.000,00	169.693,73			169.693,73	169.693,73		39.693,73
	39914 OTROS INGRESOS	2.400,00		2.400,00							-2.400,00
	39915 INDEMNIZACION SUSTITUTORIA. ART 48 RDVA		85.952,39	85.952,39							-85.952,39

ESTADO DE LIQUIDACIÓN DEL PRESUPUESTO DE INGRESOS: RESUMEN POR CLASIFICACIÓN ECONÓMICA

(2023)

Capítulo: 3 TASAS, PRECIOS PÚBLICOS Y OTROS INGRESOS.

ARTÍCULO	CONCEPTO SUBCONCEPTO	PREVISIONES PRESUPUESTARIAS			DERECHOS RECONOCIDOS	DERECHOS ANULADOS	DERECHOS CANCELADOS	DERECHOS RECONOCIDOS NETOS	RECAUDACIÓN NETA	DERECHOS PENDIENTES DE COBRO A 31 DE DICIEMBRE	EXCESO / DEFECTO PREVISIÓN
		INICIALES	MODIFICACIONES	DEFINITIVAS							
39916	EJECUCION SUBSIDIARIA MEDIO AMBIENTE	1,00		1,00							-1,00
39917	EJECUCIONES SUBSIDIARIAS DE URBANISMO	33.559,30	42.584,87	76.144,17	439.872,09	139.299,67		300.572,42	862,03	299.710,39	224.428,25
39918	EJECUCIONES SUBSIDIARIAS INFORMES ITE	1,00		1,00							-1,00
39919	COMPENSACION DOTACIONES GENERALES	160.496,63	76.722,60	237.219,23							-237.219,23
39921	INGRESOS URBANIZACION SISTEMAS GENERALES										
	Total Concepto	718.686,18	1.015.823,54	1.734.509,72	1.924.512,24	335.027,40		1.589.484,84	1.236.329,80	353.155,04	-145.024,88
	Total Artículo.	11.870.641,18	3.378.197,43	15.248.838,61	19.203.167,18	1.099.890,19	93.762,19	18.009.514,80	12.803.092,41	5.206.422,39	2.760.676,19
	Total Capítulo	58.132.181,08	3.537.618,58	61.669.799,66	66.509.218,34	3.200.209,91	95.632,53	63.213.375,90	53.511.002,93	9.702.372,97	1.543.576,24



ESTADO DE LIQUIDACIÓN DEL PRESUPUESTO DE INGRESOS: RESUMEN POR CLASIFICACIÓN ECONÓMICA

(2023)

Capítulo: 4 TRANSFERENCIA CORRIENTES.

ARTÍCULO	CONCEPTO SUBCONCEPTO	PREVISIONES PRESUPUESTARIAS			DERECHOS RECONOCIDOS	DERECHOS ANULADOS	DERECHOS CANCELADOS	DERECHOS RECONOCIDOS NETOS	RECAUDACIÓN NETA	DERECHOS PENDIENTES DE COBRO A 31 DE DICIEMBRE	EXCESO / DEFECTO PREVISIÓN
		INICIALES	MODIFICACIONES	DEFINITIVAS							
	42200 DE FUNDACIONES ESTATALES.		3.232.505,83	3.232.505,83							-3.232.505,83
	Total Concepto		3.232.505,83	3.232.505,83							-3.232.505,83
	Total Artículo.	75.624.537,40	15.516.547,62	91.141.085,02	90.675.312,75	6.121.307,21		84.554.005,54	80.750.379,91	3.803.625,63	-6.587.079,48
44	DE ENTES PÚBLICOS Y SOCIED MERCANTILES DE LA ENTIDAD LOCAL.										
	441 DE SOCIEDADES MERCANTILES.										
	44100 CONVENIOS COLABORACION	135.000,00		135.000,00	58.000,00			58.000,00	58.000,00		-77.000,00
	Total Concepto	135.000,00		135.000,00	58.000,00			58.000,00	58.000,00		-77.000,00
	Total Artículo.	135.000,00		135.000,00	58.000,00			58.000,00	58.000,00		-77.000,00
45	DE COMUNIDADES AUTÓNOMAS.										
450	DE LA ADMINISTRACIÓN GENERAL DE LAS COMUNIDADES AUTÓNOMAS.										
45001	PARTICIPACION EN TRIBUTOS DE LA COMUNIDAD AUTONOMA	9.039.768,41		9.039.768,41	9.557.759,70			9.557.759,70	9.557.759,70		517.991,29
45002	TRANS CTES EN CUMPLIMIENTO DE CONV SERV SOC Y POLIT DE IGUAL	1.441.249,99	726.984,19	2.168.234,18	3.426.614,38	405.738,51		3.020.875,87	3.020.875,87		852.641,69
45003	SUBVENCION ZONAS CON NECESIDAD	1.578.061,06		1.578.061,06							-1.578.061,06
45004	JUAA INMIGRANTES	65.522,05		65.522,05		113,83		-113,83			-65.635,88
45005	JUAA - CONVENIO PARA CENTROS EDUCACION INFANTIL		1.129.043,38	1.129.043,38	645.474,10			645.474,10	645.474,10		-483.569,28
45006	AYUDAS ECONOMICAS FAMILIARES	315.782,00	66.003,00	381.785,00	381.785,00			381.785,00	381.785,00		
45007	SUBVENCION CENTRO ENCUENTRO Y ACOGIDA				258.000,00			258.000,00	258.000,00		258.000,00

(2023)

Capítulo: 4 TRANSFERENCIA CORRIENTES.

ARTÍCULO	CONCEPTO SUBCONCEPTO	PREVISIONES PRESUPUESTARIAS			DERECHOS RECONOCIDOS	DERECHOS ANULADOS	DERECHOS CANCELADOS	DERECHOS RECONOCIDOS NETOS	RECAUDACIÓN NETA	DERECHOS PENDIENTES DE COBRO A 31 DE DICIEMBRE	EXCESO / DEFECTO PREVISIÓN
		INICIALES	MODIFICACIONES	DEFINITIVAS							
45008	CONVENIO -JA - LUDOTECAS CORRESPONSABLES		457.912,38	457.912,38	228.956,19			228.956,19	228.956,19		-228.956,19
45009	SUBVENCION CIUDADES ANTE LA DROGA				1.181,26	2.992,84		-1.811,58	-1.811,58		-1.811,58
45010	PROGRAMA MENORES DE RIESGO	266.418,00		266.418,00	266.418,00			266.418,00	266.418,00		
45011	SUBVENCION PARA PERSONAS CON DEPENDENCIA	305.973,00		305.973,00	331.703,00			331.703,00	331.703,00		25.730,00
45012	SUBVENCION PARA AYUDA A DOMICILIO	16.800.000,00	691.985,42	17.491.985,42	17.650.125,06			17.650.125,06	17.650.125,06		158.139,64
45013	JA- SUBVENCION PROYECTO LOPIVI		256.220,54	256.220,54							-256.220,54
45016	JAA. CPI-AM SUBVENCION CENTRO INFORMACION MUJER	77.489,41		77.489,41	85.487,98			85.487,98	85.487,98		7.998,57
45017	JJAA - INTERVENCION CON FAMILIAS GITANAS		6.000,00	6.000,00	6.000,00			6.000,00	6.000,00		
45021	JA- SUBVENCION FOMENTO PARTICIPACION CIUDADANA		7.086,87	7.086,87	7.086,87			7.086,87	7.086,87		
45023	J.A. - SUBVENCION AGRUPACION PROTECCION CIVIL		510,21	510,21							-510,21
45030	TRANS CTES EN CUMPL DE CONV SUS CON C A EN MAT DE EDUCACIÓN	140.250,61	1.156.015,84	1.296.266,45	876.124,78	1.463,02		874.661,76	874.661,76		-421.604,69
45050	IMFE - PLAN MEMTA		2.109.596,38	2.109.596,38	1.959.077,46	1.832,54		1.957.244,92	1.957.244,92		-152.351,46
45052	JJAA- PROYECTOS DE FORMACION		22.820,00	22.820,00	11.410,00			11.410,00	11.410,00		-11.410,00
45053	DE LA ADMINISTRACIÓN GENERAL DE LAS COMUNIDADES AUTÓNOMAS.		484,00	484,00	10.467,79			10.467,79	10.467,79		9.983,79
45054	PROMOCION JOVEN AHORA					225.000,00		-225.000,00	-225.000,00		-225.000,00
45055	J.A.- PROYECTO PEX		834.830,88	834.830,88	834.830,88	96.326,64		738.504,24	738.504,24		-96.326,64
45060	JJAA PLAN DE EXCELENCIA TURISTICA		2.716.967,14	2.716.967,14	1.220.000,00			1.220.000,00	1.220.000,00		-1.496.967,14

(2023)

Capítulo: 4 TRANSFERENCIA CORRIENTES.

ARTÍCULO	CONCEPTO SUBCONCEPTO	PREVISIONES PRESUPUESTARIAS			DERECHOS RECONOCIDOS	DERECHOS ANULADOS	DERECHOS CANCELADOS	DERECHOS RECONOCIDOS NETOS	RECAUDACIÓN NETA	DERECHOS PENDIENTES DE COBRO A 31 DE DICIEMBRE	EXCESO / DEFECTO PREVISIÓN
		INICIALES	MODIFICACIONES	DEFINITIVAS							
	45080 J.A - SUBVENCION MEDIO AMBIENTE										
	Total Concepto	30.030.514,53	10.182.460,23	40.212.974,76	37.758.502,45	733.467,38		37.025.035,07	37.025.035,07		-3.187.939,69
	Total Artículo.	30.030.514,53	10.182.460,23	40.212.974,76	37.758.502,45	733.467,38		37.025.035,07	37.025.035,07		-3.187.939,69
46	DE ENTIDADES LOCALES.										
	461 DE DIPUTACIONES, CONSEJOS O CABILDOS.										
	46100 CONSORCIO PROVINCIAL EXTINCION INCENDIOS	2.100.500,00	921.500,00	3.022.000,00	3.021.500,00			3.021.500,00	3.021.500,00		-500,00
	46101 SUBVENCION MATERIALES PER.	1,00	305.659,00	305.660,00	305.659,00			305.659,00	305.659,00		-1,00
	46102 CONVOCATORIA DEPORTISTAS DESTACADOS					143,59		-143,59	-143,59		-143,59
	Total Concepto	2.100.501,00	1.227.159,00	3.327.660,00	3.327.159,00	143,59		3.327.015,41	3.327.015,41		-644,59
	462 DE AYUNTAMIENTOS.										
	46200 CONVENIO COLABORACION POLICIAS		96.295,83	96.295,83	96.295,83			96.295,83	96.295,83		
	Total Concepto		96.295,83	96.295,83	96.295,83			96.295,83	96.295,83		
	Total Artículo.	2.100.501,00	1.323.454,83	3.423.955,83	3.423.454,83	143,59		3.423.311,24	3.423.311,24		-644,59
47	DE EMPRESAS PRIVADAS.										
	470 DE EMPRESAS PRIVADAS										
	47000 TRANSFERENCIAS DE EMPRESAS PRIVADAS	2.000,00		2.000,00	4.132,23			4.132,23	4.132,23		2.132,23
	47001 APORTACIONES CONTRATOS DE PATROCINIO	93.923,00		93.923,00	49.999,00			49.999,00	24.999,00	25.000,00	-43.924,00
	47002 CONVENIO DE COLABORACION	70.000,00		70.000,00							-70.000,00
	Total Concepto	165.923,00		165.923,00	54.131,23			54.131,23	29.131,23	25.000,00	-111.791,77
	Total Artículo.	165.923,00		165.923,00	54.131,23			54.131,23	29.131,23	25.000,00	-111.791,77

ESTADO DE LIQUIDACIÓN DEL PRESUPUESTO DE INGRESOS: RESUMEN POR CLASIFICACIÓN ECONÓMICA

(2023)

Capítulo: 4 TRANSFERENCIA CORRIENTES.

ARTÍCULO	CONCEPTO SUBCONCEPTO	PREVISIONES PRESUPUESTARIAS			DERECHOS RECONOCIDOS	DERECHOS ANULADOS	DERECHOS CANCELADOS	DERECHOS RECONOCIDOS NETOS	RECAUDACIÓN NETA	DERECHOS PENDIENTES DE COBRO A 31 DE DICIEMBRE	EXCESO / DEFECTO PREVISIÓN
		INICIALES	MODIFICACIONES	DEFINITIVAS							
48	DE FAMILIAS E INSTITUCIONES SIN FINES DE LUCRO.										
	480 DE FAMILIAS E INSTITUCIONES SIN ANIMO LUCRO										
	48002 DE FAMILIAS E INSTITUCIONES SIN ANIMO DE LUCRO	516.900,51		516.900,51	516.900,51			516.900,51	459.567,26	57.333,25	
	48008 APORTACIONES VECINOS PROYECTO SANTA ADELA				106.596,23	673,35		105.922,88	87.324,11	18.598,77	105.922,88
	Total Concepto	516.900,51			623.496,74	673,35		622.823,39	546.891,37	75.932,02	105.922,88
	Total Artículo.	516.900,51			623.496,74	673,35		622.823,39	546.891,37	75.932,02	105.922,88
49	DEL EXTERIOR.										
	490 DEL FONDO SOCIAL EUROPEO.										
	49000 UNION EUROPEA, FONDO SOCIAL EUROPEO Y OTROS		7.674,00	7.674,00							-7.674,00
	Total Concepto		7.674,00	7.674,00							-7.674,00
	491 DEL FONDO DE DESARROLLO REGIONAL.										
	49100 FONDOS EUROPEOS FEDER		250.916,72	250.916,72	38.035,89			38.035,89	38.035,89		-212.880,83
	Total Concepto		250.916,72	250.916,72	38.035,89			38.035,89	38.035,89		-212.880,83
	497 OTRAS TRANSFERENCIAS DE LA UNIÓN EUROPEA.										
	49700 OTRAS TRANSFERENCIAS DE LA UNIÓN EUROPEA		2.920.000,00	2.920.000,00				232,00	232,00		-2.920.000,00
	49701 OTRAS TRANSFERENCIAS DE LA UNIÓN EUROPEA.				232,00						232,00
	Total Concepto		2.920.000,00	2.920.000,00	232,00			232,00	232,00		-2.919.768,00
	Total Artículo.		3.178.590,72	3.178.590,72	38.267,89			38.267,89	38.267,89		-3.140.322,83
	Total Capítulo	108.573.376,44	30.201.053,40	138.774.429,84	132.631.165,89	6.855.591,53		125.775.574,36	121.871.016,71	3.904.557,65	-12.998.855,48



(2023)

Capítulo: 5 INGRESOS PATRIMONIALES.

ARTÍCULO	CONCEPTO SUBCONCEPTO	PREVISIONES PRESUPUESTARIAS			DERECHOS RECONOCIDOS	DERECHOS ANULADOS	DERECHOS CANCELADOS	DERECHOS RECONOCIDOS NETOS	RECAUDACIÓN NETA	DERECHOS PENDIENTES DE COBRO A 31 DE DICIEMBRE	EXCESO / DEFECTO PREVISIÓN
		INICIALES	MODIFICACIONES	DEFINITIVAS							
51	INTERESES DE ANTICIPOS Y PRÉSTAMOS CONCEDIDOS.										
	514 DE SOC MERC. ENT PÚBL EMPR Y OTROS ORGANISMOS PÚBLICOS.										
	51401 DE SOC MERC. ENT PÚBL EMPR Y OTROS ORGANISMOS PÚBLICOS.				4.047,73			4.047,73	4.047,73		4.047,73
	Total Concepto				4.047,73			4.047,73	4.047,73		4.047,73
	Total Artículo.				4.047,73			4.047,73	4.047,73		4.047,73
52	INTERESES DE DEPÓSITOS.										
	520 INTERESES DE DEPÓSITOS BANCARIOS										
	52000 INTERESES DEPOSITOS	100,00		100,00	37.028,70			37.028,70	37.028,70		36.928,70
	52001 INTERESES DEPOSITO DEL FERIA	1,00		1,00							-1,00
	Total Concepto	101,00		101,00	37.028,70			37.028,70	37.028,70		36.927,70
	Total Artículo.	101,00		101,00	37.028,70			37.028,70	37.028,70		36.927,70
53	DIVIDENDOS Y PARTICIPACIÓN BENEFICIOS.										
	534 DE SOC MERC. ENTID PÚBL EMPR Y OTROS ORGANISMOS PÚBLICOS.										
	53400 DE SOC Y ENTIDADES DEPENDIENTES DE LAS ENTIDADES LOCALES.	2.200.000,00		2.200.000,00	2.063.618,82			2.063.618,82	2.063.618,82		-136.381,18
	53401 PARTICIPACION EN BENEFICIOS EMUCESA	374.918,12		374.918,12	485.651,56			485.651,56	485.651,56		110.733,44
	53402 PARTICIPACION BENEFICIOS EMPRESAS LOCALES	4.000.000,00		4.000.000,00							-4.000.000,00
	Total Concepto	6.574.918,12		6.574.918,12	2.549.270,38			2.549.270,38	2.549.270,38		-4.025.647,74
	Total Artículo.	6.574.918,12		6.574.918,12	2.549.270,38			2.549.270,38	2.549.270,38		-4.025.647,74

ESTADO DE LIQUIDACIÓN DEL PRESUPUESTO DE INGRESOS: RESUMEN POR CLASIFICACIÓN ECONÓMICA

(2023)

Capítulo: 5 INGRESOS PATRIMONIALES.

ARTÍCULO	CONCEPTO SUBCONCEPTO	PREVISIONES PRESUPUESTARIAS		DERECHOS RECONOCIDOS	DERECHOS ANULADOS	DERECHOS CANCELADOS	DERECHOS RECONOCIDOS NETOS	RECAUDACIÓN NETA	DERECHOS PENDIENTES DE COBRO A 31 DE DICIEMBRE	EXCESO / DEFECTO PREVISIÓN
		INICIALES	MODIFICACIONES							
54	RENTAS DE BIENES INMUEBLES.									
	541 ARRENDAMIENTOS DE FINCAS URBANAS.									
	54100 ARRENDAMIENTO FINCAS URBANAS	191.753,98	169.774,29	161.998,06			161.998,06	106.628,61	55.369,45	-199.530,21
	54101 ARRENDAMIENTOS KIOSCOS	68.132,41		59.875,75			59.875,75	53.424,99	6.450,76	-8.256,66
	Total Concepto	259.886,39	169.774,29	221.873,81			221.873,81	160.053,60	61.820,21	-207.786,87
	542 ARRENDAMIENTOS DE FINCAS RÚSTICAS.									
	54200 ARRENDAMIENTO CETURSA SIERRA NEVADA	146.000,00		139.103,03			139.103,03		139.103,03	-6.896,97
	Total Concepto	146.000,00		139.103,03			139.103,03		139.103,03	-6.896,97
	549 OTRAS RENTAS DE BIENES INMUEBLES.									
	54900 CESION USO TEMPORAL DE PARCELAS	45.991,00		35.233,59			35.233,59	35.233,59		-10.757,41
	Total Concepto	45.991,00		35.233,59			35.233,59	35.233,59		-10.757,41
	Total Artículo.	451.877,39	169.774,29	396.210,43			396.210,43	195.287,19	200.923,24	-225.441,25
55	PRODUCTOS DE CONCESIONES Y APROVECHAMIENTOS ESPECIALES.									
	550 DE CONCESIONES ADMITIVAS CON CONTRAPRESTACIÓN PERIÓDICA									
	55000 PRODUCTO DE CONCESIONES DE APARCAMIENTOS	293.498,70		331.363,28			331.363,28	331.363,28		37.864,58
	55001 CANOS DEL MOBILIARIO URBANO	41.797,71		42.023,90			42.023,90		42.023,90	226,19
	55002 CONCESIONES ADMINISTRATIVAS	1.551.782,58		1.514.172,80			1.277.840,94	796.434,13	481.406,81	-273.941,64
	55003 CONCESION ADVA GUARDERIA ASUNCION LINARES	1,00		42.394,39			42.394,39		42.394,39	42.393,39



(2023)

Capítulo: 5 INGRESOS PATRIMONIALES.

ARTÍCULO	CONCEPTO SUBCONCEPTO	PREVISIONES PRESUPUESTARIAS			DERECHOS RECONOCIDOS	DERECHOS ANULADOS	DERECHOS CANCELADOS	DERECHOS RECONOCIDOS NETOS	RECAUDACIÓN NETA	DERECHOS PENDIENTES DE COBRO A 31 DE DICIEMBRE	EXCESO / DEFECTO PREVISIÓN
		INICIALES	MODIFICACIONES	DEFINITIVAS							
	55900 CONTRATOS ADMINISTRATIVOS ESPECIALES	4.812,00		4.812,00							-4.812,00
	Total Concepto	4.812,00		4.812,00							-4.812,00
	Total Artículo.	3.547.547,49	217.915,17	3.765.462,66	2.342.373,52	236.331,86		2.106.041,66	1.373.689,67	732.351,99	-1.659.421,00
59	OTROS INGRESOS PATRIMONIALES.										
	599 OTROS INGRESOS PATRIMONIALES.										
	59900 DERECHOS DE AUTOR VUELVO A GRANADA	1.000,00		1.000,00	2.065,28			2.065,28	2.058,11	7,17	1.065,28
	Total Concepto	1.000,00		1.000,00	2.065,28			2.065,28	2.058,11	7,17	1.065,28
	Total Artículo.	1.000,00		1.000,00	2.065,28			2.065,28	2.058,11	7,17	1.065,28
	Total Capítulo	10.575.444,00	387.689,46	10.963.133,46	5.330.996,04	236.331,86		5.094.664,18	4.161.381,78	933.282,40	-5.868.469,28

(2023)

Capítulo: 6 ENAJENACIÓN DE INVERSIONES REALES.

ARTÍCULO	CONCEPTO SUBCONCEPTO	PREVISIONES PRESUPUESTARIAS			DERECHOS RECONOCIDOS	DERECHOS ANULADOS	DERECHOS CANCELADOS	DERECHOS RECONOCIDOS NETOS	RECAUDACIÓN NETA	DERECHOS PENDIENTES DE COBRO A 31 DE DICIEMBRE	EXCESO / DEFECTO PREVISIÓN
		INICIALES	MODIFICACIONES	DEFINITIVAS							
60	DE TERRENOS.										
	600 VENTA DE SOLARES.										
	60000 VENTA DE SOLARES.		1.147.950,60	1.147.950,60	1.865.876,04			1.865.876,04	1.099.869,78	766.006,26	717.925,44
	Total Concepto		1.147.950,60	1.147.950,60	1.865.876,04			1.865.876,04	1.099.869,78	766.006,26	717.925,44
	603 PATRIMONIO PÚBLICO DEL SUELO.										
	60300 ENAJENACION PARCELAS PATRIMONIO MUNICIPAL DEL SUELO		1.489.135,37	1.489.135,37	3.822.000,00			3.822.000,00	3.822.000,00		2.332.864,63
	Total Concepto		1.489.135,37	1.489.135,37	3.822.000,00			3.822.000,00	3.822.000,00		2.332.864,63
	Total Artículo.		2.637.085,97	2.637.085,97	5.687.876,04			5.687.876,04	4.921.869,78	766.006,26	3.050.790,07
61	DE LAS DEMÁS INVERSIONES REALES.										
	619 DE OTRAS INVERSIONES REALES.										
	61900 DE OTRAS INVERSIONES REALES.		38.454,24	38.454,24							-38.454,24
	61901 DE OTRAS INVERSIONES REALES				42.050,00			42.050,00	42.050,00		42.050,00
	61902 DE OTRAS INVERSIONES REALES PMS.	890.410,29	1.008.966,20	1.899.376,49	1.176.061,39	13.578,51		1.162.482,88	1.161.937,68	545,20	-736.893,61
	Total Concepto	890.410,29	1.047.420,44	1.937.830,73	1.218.111,39	13.578,51		1.204.532,88	1.203.987,68	545,20	-733.297,85
	Total Artículo.	890.410,29	1.047.420,44	1.937.830,73	1.218.111,39	13.578,51		1.204.532,88	1.203.987,68	545,20	-733.297,85
	Total Capítulo	890.410,29	3.684.506,41	4.574.916,70	6.905.987,43	13.578,51		6.892.408,92	6.125.857,46	766.551,46	2.317.492,22





(2023)

Capítulo: 7 TRANSFERENCIAS DE CAPITAL.

ARTÍCULO	CONCEPTO SUBCONCEPTO	PREVISIONES PRESUPUESTARIAS			DERECHOS RECONOCIDOS	DERECHOS ANULADOS	DERECHOS CANCELADOS	DERECHOS RECONOCIDOS NETOS	RECAUDACIÓN NETA	DERECHOS PENDIENTES DE COBRO A 31 DE DICIEMBRE	EXCESO / DEFECTO PREVISIÓN
		INICIALES	MODIFICACIONES	DEFINITIVAS							
	Total Artículo.		2.904.736,19	2.904.736,19	2.904.736,19			2.904.736,19	2.904.736,19		
	Total Capítulo	2.376.878,70	24.089.986,13	26.466.864,83	4.169.040,31	419.800,94		3.749.239,37	3.749.239,37		-22.717.625,46



(2023)

Capítulo: 8 ACTIVOS FINANCIEROS.

ARTÍCULO	CONCEPTO SUBCONCEPTO	PREVISIONES PRESUPUESTARIAS			DERECHOS RECONOCIDOS	DERECHOS ANULADOS	DERECHOS CANCELADOS	DERECHOS RECONOCIDOS NETOS	RECAUDACIÓN NETA	DERECHOS PENDIENTES DE COBRO A 31 DE DICIEMBRE	EXCESO / DEFECTO PREVISIÓN
		INICIALES	MODIFICACIONES	DEFINITIVAS							
83	REINTEGROS DE PRÉSTAMOS DE FUERA DEL SECTOR PÚBLICO.										
	831 REINTEGROS DE PRÉSTAMOS DE FUERA DEL SECTOR PÚBLICO A L/P										
	83100 REINTEGRO ANTICIPOS FUNCIONARIOS	127.001,00	238.340,00	365.341,00	365.340,00			365.340,00		365.340,00	-1,00
	Total Concepto	127.001,00	238.340,00	365.341,00	365.340,00			365.340,00		365.340,00	-1,00
	Total Artículo.	127.001,00	238.340,00	365.341,00	365.340,00			365.340,00		365.340,00	-1,00
87	REMANENTE DE TESORERÍA.										
	870 REMANENTE DE TESORERÍA.										
	87000 REMANENTE DE TESORERÍA. PARA GASTOS GENERALES										
	87010 REMANENTE TESORERÍA. PARA GASTOS CON FINANCIACION AFECTADA		31.886.247,90	31.886.247,90	31.886.247,90						-31.886.247,90
	Total Concepto		31.886.247,90	31.886.247,90	31.886.247,90						-31.886.247,90
	Total Artículo.		31.886.247,90	31.886.247,90	31.886.247,90						-31.886.247,90
	Total Capítulo	127.001,00	32.124.587,90	32.251.588,90	365.340,00			365.340,00		365.340,00	-31.886.248,90



ESTADO DE LIQUIDACIÓN DEL PRESUPUESTO DE INGRESOS: RESUMEN POR CLASIFICACIÓN ECONÓMICA  
(2023)

Capítulo: 9 PASIVOS FINANCIEROS.

ARTÍCULO	CONCEPTO SUBCONCEPTO	PREVISIONES PRESUPUESTARIAS			DERECHOS RECONOCIDOS	DERECHOS ANULADOS	DERECHOS CANCELADOS	DERECHOS RECONOCIDOS NETOS	RECAUDACIÓN NETA	DERECHOS PENDIENTES DE COBRO A 31 DE DICIEMBRE	EXCESO / DEFECTO PREVISIÓN
		INICIALES	MODIFICACIONES	DEFINITIVAS							
91347	PRÉSTAM RECIBIDOS A L/P DE ENTES DE FUERA DEL SECTOR PÚBLICO										
91348	PRÉSTAM RECIBIDOS A L/P DE ENTES DE FUERA DEL SECTOR PÚBLICO										
91349	PRÉSTAM RECIBIDOS A L/P DE ENTES DE FUERA DEL SECTOR PÚBLICO										
91350	PRÉSTAM RECIBIDOS A L/P DE ENTES DE FUERA DEL SECTOR PÚBLICO										
	Total Concepto										
	Total Artículo.		85.641,29	85.641,29	35.578.383,33			35.578.383,33	35.578.383,33		35.492.742,04
	Total Capítulo		85.641,29	85.641,29	35.578.383,33			35.578.383,33	35.578.383,33		35.492.742,04
	Total	307.100.186,31	95.351.847,45	402.452.033,76	381.458.202,55	17.454.256,69	95.828,05	363.908.117,81	336.089.826,78	27.818.291,03	-38.543.915,95

ESTADO DE LIQUIDACIÓN DEL PRESUPUESTO POR BOLSA DE VINCULACIÓN

I. LIQUIDACIÓN DEL PRESUPUESTO DE GASTOS POR BOLSAS DE VINCULACIÓN

BOLSA DE VINCULACIÓN		CRÉDITOS PRESUPUESTARIOS			GASTOS COMPROMET.	OBLIGACIONES RECONOCIDAS NETAS	PAGOS	OBLIGACIONES PENDIENTES DE PAGO A 31 DE DICIEMBRE	REMANENTES DE CRÉDITO
		INICIALES	MODIFICACIONES	DEFINITIVAS					
0101	33401	48150	75.000,00		75.000,00	75.000,00	75.000,00		
0101	91201	46600	56.000,00	5.026,14	61.026,14	61.026,14	61.026,14	15.740,48	
0101	91202	48300	290.436,00	35.551,33	325.987,33	325.960,33	325.960,33		27,00
0101	94301	46703	1.353.793,00		1.353.793,00	1.353.793,00	1.353.793,00		
0101	94301	76703	1,00		1,00				1,00
0106	93301	62907	17.788,00	33.867,96	51.655,96	8.465,19	8.465,19	5.440,19	43.190,77
01	31	22	50.000,00	-50.000,00					
01	33	22	82.000,00	54.973,86	136.973,86	123.110,14	120.918,61	25.104,58	16.055,25
01	33	48001	3.000,00		3.000,00	3.000,00	3.000,00	3.000,00	
01	46	22	30.000,00	-1.038,00	28.962,00	16.984,28	16.984,28	9.700,00	11.977,72
01	91	22	3.000,00		3.000,00	678,96	678,96		2.321,04
01	91	23	6.000,00	7.600,00	13.600,00	9.059,34	9.059,34		4.540,66
01	93	22	62.213,00	-33.394,52	28.818,48	26.994,54	18.755,65	12.715,67	10.062,83
0202	16301	22700	1,00		1,00				1,00
0203	16211	62400							
0203	16211	62500							
0203	16211	62700	1,00		1,00				1,00
0203	16221	62303	1,00	18.143,95	18.144,95	17.375,60			18.144,95
0203	16231	46100	2.403.662,00	75.929,95	2.479.591,95	2.479.591,95	2.479.591,95	2.479.591,95	
02	16	21	15.000,00	586,64	15.586,64	14.030,16	14.030,16	4.597,06	1.556,48
02	16	22	40.891.916,35	-94.073,90	40.797.842,45	39.888.414,94	39.885.193,04	3.713.409,73	912.649,41
02	17	15	58.536,00	-32.467,21	26.068,79	3.170,55	3.170,55		22.898,24
02	17	20							
02	17	21	6.569,72		6.569,72	2.553,10	2.553,10	2.553,10	4.016,62
02	17	22	39.390,34	30.094,21	69.484,55	46.999,71	16.905,50	5.240,00	52.579,05
02	24	21		1.000,00	1.000,00				1.000,00
02	24	22		25.117,33	25.117,33	9.737,40	9.737,40	9.737,40	15.379,93
02	32	22	2.268.825,23	-152.685,78	2.116.139,45	2.113.266,95	1.950.579,80	437.114,72	165.559,65
02	92	22	2.468.983,82	246.374,47	2.715.358,29	2.715.347,31	2.629.292,00	517.079,52	86.066,29
0301	43202	60901		478.000,00	478.000,00				478.000,00
0301	43202	62300		125.000,00	125.000,00				125.000,00
Suma			50.182.117,46	773.606,43	50.955.723,89	49.294.559,59	48.984.695,00	7.241.024,40	1.971.028,89

(2023)

ESTADO DE LIQUIDACIÓN DEL PRESUPUESTO POR BOLSA DE VINCULACIÓN

I. LIQUIDACIÓN DEL PRESUPUESTO DE GASTOS POR BOLSAS DE VINCULACIÓN

BOLSA DE VINCULACIÓN		CRÉDITOS PRESUPUESTARIOS			GASTOS COMPROMET.	OBLIGACIONES RECONOCIDAS NETAS	PAGOS	OBLIGACIONES PENDIENTES DE PAGO A 31 DE DICIEMBRE	REMANENTES DE CRÉDITO
		INICIALES	MODIFICACIONES	DEFINITIVAS					
0301	43202	62700	198.500,00	198.500,00					198.500,00
0301	43202	62904	100.000,00	100.000,00					100.000,00
0301	43202	63940	373.397,71	373.397,71	290.733,31	52.422,02	34.635,02	17.787,00	320.975,69
0302	33601	41001	417.692,50	417.692,50	417.692,50	417.692,50	417.692,50		
0302	33601	71000		120.000,00	120.000,00	120.000,00	120.000,00		
0303	24102	48100							
0303	24104	63300	5.000,00	5.700,00	2.453,88	2.453,88	2.453,88		3.246,12
0303	24105	47000							
0303	24105	48201	52.257,60	320.421,49	161.162,15	161.162,15	131.864,87	29.297,28	159.259,34
0303	43902	48100	2.400,00	2.400,00	2.400,00	2.400,00	1.200,00	1.200,00	
03	24	21		500,00					500,00
03	24	22	76.801,00	602.301,63	239.824,78	224.550,21	99.659,85	124.890,36	377.751,42
03	24	23		13.869,04	3.713,61	3.645,03	1.131,56	2.513,47	10.224,01
03	24	48100		388.750,11	182.281,03	179.972,71	178.797,31	1.175,40	208.777,40
03	24	48202		108.000,00	29.398,07	29.398,07	28.521,83	876,24	78.601,93
03	43	21		25.000,00					25.000,00
03	43	22	266.054,00	1.277.625,83	305.094,34	301.659,46	245.574,93	56.084,53	1.242.020,37
03	43	23	11.522,50	21.100,00	29.804,17	17.642,96	12.931,08	4.711,88	14.979,54
03	43	4		12.000,00	12.000,00	12.000,00	12.000,00	12.000,00	
0404	32101	41007	140.250,61	1.166.268,04	851.450,83	851.450,83	705.579,85	145.870,98	314.817,21
0404	32301	41008	1,00	1,00					1,00
0404	32301	44903	2.230.000,00	2.370.250,61	2.370.250,61	2.370.250,61	2.370.250,61		
0404	32602	22799	70.000,00	70.000,00	70.000,00	59.966,30	58.397,50	1.568,80	10.033,70
0404	32602	48100	5.000,00	5.000,00	4.103,86	4.103,86	3.039,54	1.064,32	896,14
0405	33701	62500	420,64	15.937,95	907,50	907,50	907,50		15.030,45
0405	33702	47200	113.000,00	113.000,00	113.000,00	113.000,00	69.590,50	43.409,50	
0405	33702	48000	15.881,00	4.881,00	3.087,00	3.087,00	2.590,00	497,00	1.794,00
0405	33702	62500	420,64	841,28					841,28
04	31	21		12.653,02	855,77	855,77	492,77	363,00	11.797,25
04	31	22	2.000,00	474.403,04	462.476,13	441.491,76	360.269,52	81.222,24	32.911,28
04	32	22	647.144,03	647.144,03	598.554,78	451.930,85	339.329,13	112.601,72	195.213,18
Suma			54.712.366,02	60.100.938,67	55.565.803,91	54.806.738,47	46.928.580,35	7.878.158,12	5.294.200,20

(2023)

ESTADO DE LIQUIDACIÓN DEL PRESUPUESTO POR BOLSA DE VINCULACIÓN

I. LIQUIDACIÓN DEL PRESUPUESTO DE GASTOS POR BOLSAS DE VINCULACIÓN

BOLSA DE VINCULACIÓN		CRÉDITOS PRESUPUESTARIOS			GASTOS COMPROMET.	OBLIGACIONES RECONOCIDAS NETAS	PAGOS	OBLIGACIONES PENDIENTES DE PAGO A 31 DE DICIEMBRE	REMANENTES DE CRÉDITO
		INICIALES	MODIFICACIONES	DEFINITIVAS					
04	33	20	10.000,00	5.000,00	15.000,00	12.416,90	12.416,90	12.416,90	2.583,10
04	33	21	1.200,00	-1.200,00					
04	33	22	186.419,48	9.200,00	195.619,48	161.139,01	150.389,80	105.614,76	45.229,68
04	33	24	4.000,00	-4.000,00					
04	92	22	61.564,25		61.564,25	49.707,80	49.707,80	41.981,20	11.856,45
0501	49101	64101							
0502	33601	41005							
0502	46205	46100		15.000,00	15.000,00	15.000,00	10.000,00	10.000,00	15.000,00
0502	46301	87000		10.000,00	10.000,00	10.000,00	17.945,59	15.685,59	12.054,41
05	33	22	30.000,00		30.000,00	23.947,47	23.947,47	23.947,47	6.052,53
05	43	22	30.000,00		30.000,00	52.849,05	49.551,80	37.935,80	15.448,20
05	46	22	65.000,00		65.000,00	1.626,00	1.626,00	1.516,00	4.412,00
05	46	23	5.000,00	1.038,00	6.038,00	178.450,68	178.450,68	144.375,14	16.712,85
05	49	22	207.100,00	-11.936,47	195.163,53	87.080,00	87.080,00	87.080,00	365,00
05	92	15	50.000,00	37.445,00	87.445,00	2.520,55	2.520,55	2.468,55	89.254,96
05	92	22	264.082,00	-172.306,49	91.775,51	321,00	321,00	321,00	1.179,00
05	92	23	1.500,00		1.500,00				110.000,00
0601	23104	45390	110.000,00		110.000,00				
0601	24106	13100							
0601	24106	16000							
0602	22100	83100	127.001,00	238.340,00	365.341,00	365.340,00	365.340,00	335.340,00	1,00
0602	32602	22706	19.526,09		19.526,09				19.526,09
0602	32602	48000	1,00		1,00				1,00
0603	92002	62300	1,00	1.500,00	1.501,00	1.012,77	1.012,77	1.012,77	488,23
0603	92003	62300	1,00		1,00				1,00
0606	92005	62500	80.000,00	301,29	80.301,29	79.907,97	79.868,60	18.032,57	432,69
0608	92010	62400	98.987,00	-98.987,00					
06	13	1	32.310.729,57	87.879,95	32.398.609,52	32.391.873,76	32.391.873,76	32.391.873,76	6.735,76
06	13	15	1.049.283,81	2.112.305,87	3.161.589,68	3.161.589,68	3.161.589,68	3.161.589,68	
06	13	16	10.929.147,91	745.140,91	11.674.288,82	11.673.564,52	11.673.564,52	11.673.564,52	724,30
06	15	1	6.141.742,39	539.405,09	6.681.147,48	6.568.950,12	6.568.950,12	6.568.950,12	112.197,36
Suma			106.494.652,52	8.902.698,80	115.397.351,32	110.421.046,78	109.632.895,51	101.562.286,18	5.764.455,81

ESTADO DE LIQUIDACIÓN DEL PRESUPUESTO POR BOLSA DE VINCULACIÓN

I.LIQUIDACIÓN DEL PRESUPUESTO DE GASTOS POR BOLSAS DE VINCULACIÓN

BOLSA DE VINCULACIÓN		CRÉDITOS PRESUPUESTARIOS			GASTOS COMPROMET.	OBLIGACIONES RECONOCIDAS NETAS	PAGOS	OBLIGACIONES PENDIENTES DE PAGO A 31 DE DICIEMBRE	REMANENTES DE CRÉDITO
		INICIALES	MODIFICACIONES	DEFINITIVAS					
06	15	1.495.450,08	84.747,98	1.580.198,06	1.547.945,77	1.547.945,77	1.547.945,77		32.252,29
06	16	576.346,81	167.304,84	743.651,65	731.313,04	731.313,04	731.313,04		12.338,61
06	16	147.665,43	98.262,87	245.928,30	207.540,20	207.540,20	207.540,20		38.388,10
06	17	3.064.340,32	193.648,68	3.257.989,00	3.257.798,14	3.257.798,14	3.257.798,14		190,86
06	17	813.793,36	32.681,04	846.474,40	846.300,12	846.300,12	846.300,12		174,28
06	22	1.625.594,90	265.449,30	1.891.044,20	1.853.364,34	1.827.541,89	1.820.923,67	6.618,22	63.502,31
06	22	114.800,00	47.605,00	162.405,00	91.915,30	86.815,30	61.561,55	25.253,75	75.589,70
06	22	20.159,60	248.748,08	268.907,68	259.178,03	259.178,03	226.662,99	32.515,04	9.729,65
06	23	9.910.547,60	625.041,66	10.535.589,26	10.150.837,86	10.150.837,86	10.150.837,86		384.751,40
06	23	2.735.840,10	787.051,04	3.522.891,14	2.590.050,33	2.590.050,33	2.590.050,33		932.840,81
06	24	1.088.031,57	4.416.951,39	5.504.982,96	4.897.260,46	4.897.260,46	4.897.260,46		607.722,50
06	24	286.164,82	781.946,37	1.068.111,19	529.602,75	529.602,75	529.602,75		538.508,44
06	24								
06	24								
06	31	857.515,86	70.851,84	928.367,70	926.988,41	926.988,41	926.988,41		1.379,29
06	31	209.697,14	44.163,90	253.861,04	241.070,65	241.070,65	241.070,65		12.790,39
06	32	810.903,36	-86.963,74	723.939,62	664.548,35	664.548,35	661.348,35	3.200,00	59.391,27
06	32	192.980,88		192.980,88	157.837,09	157.837,09	157.837,09		35.143,79
06	33	4.847.094,50	174.334,16	5.021.428,66	5.013.104,47	5.013.104,47	5.013.104,47		8.324,19
06	33	1.222.558,79	75.044,60	1.297.603,39	1.297.603,39	1.297.603,39	1.297.603,39		
06	34	3.433.900,49	512.848,36	3.946.748,85	3.946.748,85	3.946.748,85	3.946.748,85		-0,00
06	34	927.715,93	222.779,02	1.150.494,95	1.072.697,71	1.072.697,71	1.072.697,71		77.797,24
06	43	719.159,20	125.007,79	844.166,99	839.809,13	839.809,13	839.809,13		4.357,86
06	43	200.941,14	4.338,15	205.279,29	205.279,29	205.279,29	205.279,29		
06	46		86.835,97	86.835,97	23.441,30	23.441,30	23.441,30		63.394,67
06	49	818.516,82	85.304,02	903.820,84	903.820,84	903.820,84	903.820,84		
06	49	227.176,19	46.513,70	273.689,89	266.244,56	266.244,56	266.244,56		7.445,33
06	49								
06	91	2.044.859,93	655.373,36	2.700.233,29	2.700.233,29	2.700.233,29	2.700.233,29		
06	91	553.691,77	200.718,80	754.410,57	751.492,62	751.492,62	751.492,62		2.917,95
06	91	30.000,00		30.000,00	25.175,87	25.175,87	25.175,87		4.824,13
Suma		145.470.099,11	18.869.286,98	164.339.386,09	156.420.248,94	155.601.175,22	147.462.978,88	8.138.196,34	8.738.210,87

ESTADO DE LIQUIDACIÓN DEL PRESUPUESTO POR BOLSA DE VINCULACIÓN

I.LIQUIDACIÓN DEL PRESUPUESTO DE GASTOS POR BOLSAS DE VINCULACIÓN

BOLSA DE VINCULACIÓN		CRÉDITOS PRESUPUESTARIOS			GASTOS COMPROMET.	OBLIGACIONES RECONOCIDAS NETAS	PAGOS	OBLIGACIONES PENDIENTES DE PAGO A 31 DE DICIEMBRE	REMANENTES DE CRÉDITO
		INICIALES	MODIFICACIONES	DEFINITIVAS					
06	92	15.920.538,07	415.277,47	16.335.815,54	16.183.737,81	16.183.737,81	16.183.737,81		152.077,73
06	92	43.993,67	189.573,39	233.567,06	193.010,74	193.010,74	193.010,74		40.556,32
06	92	3.531.410,84	705.201,73	4.236.612,57	4.063.991,67	4.063.991,67	4.063.991,67		172.620,90
06	92	923.472,50	98.987,00	1.022.459,50	1.019.525,58	918.516,65	758.990,55	159.526,10	103.942,85
06	92	334.757,00	6.499,59	341.256,59	338.863,17	312.681,22	263.579,48	49.101,74	28.575,37
06	92	1.553.150,00	-61.061,39	1.492.088,61	1.451.972,82	1.073.504,02	886.439,20	187.064,82	418.584,59
06	92	1,00		1,00					1,00
06	92								
06	93	3.949.720,87	208.289,16	4.158.010,03	4.157.740,80	4.157.740,80	4.157.740,80		269,23
06	93	1,00		1,00					1,00
06	93	926.198,10	55.507,20	981.705,30	966.445,92	966.445,92	966.445,92		15.259,38
0701	93201	15100							
0701	93203	64100	-28.000,00						
0703	34101	48210			40.000,00	38.277,06	38.277,06		1.722,94
0703	34101	48211			175.200,00	175.200,00	146.000,00	29.200,00	
0703	34101	48212			42.000,00	42.000,00	35.000,00	7.000,00	
0703	34101	48213			38.000,00	38.000,00	37.003,50		996,50
0703	34101	48214			27.855,03	27.855,00	25.000,00	2.855,00	0,03
0703	34201	48902			5.000,00				5.000,00
0703	34201	60900	204.635,90	254.636,90	222.505,16	219.483,08	178.036,18	41.446,90	35.153,82
0703	34201	62300	1,00	19.091,00	19.076,68	19.076,68	19.076,68		14,32
0703	34201	62500	1,00	9.764,22	8.169,47	8.169,47	4.336,19	3.833,28	1.594,75
0704	34101	48100			16.972,43	16.972,43	16.972,43		243,59
0704	34101	48900			30.000,00	30.000,00	30.000,00		
0704	34101	48901			12.000,00	2.000,00	2.000,00		10.000,00
0704	34101	48902							
0706	92006	62600	315.236,75	415.236,75	224.646,49	221.016,49	123.827,57	97.188,92	194.220,26
0706	92006	62601	98.000,00	692.509,00	594.509,00	594.509,00	594.509,00		98.000,00
0706	92006	62700	287.805,13	423.000,00	265.065,65	253.675,29	253.675,29		169.324,71
0706	92006	63300	20.000,00	131.000,00	126.453,01	126.453,01	65.848,76	60.604,25	4.546,99
0706	92006	64100		1.155.550,69	1.079.595,52	1.079.595,52	1.041.810,00	37.785,52	75.955,17
Suma		173.691.150,29	22.937.812,61	196.628.962,90	187.707.585,86	186.362.090,58	177.548.287,71	8.813.802,87	10.266.872,32



(2023)

ESTADO DE LIQUIDACIÓN DEL PRESUPUESTO POR BOLSA DE VINCULACIÓN

I. LIQUIDACIÓN DEL PRESUPUESTO DE GASTOS POR BOLSAS DE VINCULACIÓN

BOLSA DE VINCULACIÓN			CRÉDITOS PRESUPUESTARIOS			GASTOS COMPROMET.	OBLIGACIONES RECONOCIDAS NETAS	PAGOS	OBLIGACIONES PENDIENTES DE PAGO A 31 DE DICIEMBRE	REMANENTES DE CRÉDITO
			INICIALES	MODIFICACIONES	DEFINITIVAS					
0706	92006	64101		106.000,00	106.000,00	102.850,00	102.850,00	102.850,00		3.150,00
0706	93101	64101								
0707	23103	78000								
0707	23104	48105	25.000,00	-2.709,95	22.290,05	11.186,05	6.736,00		6.736,00	15.554,05
0707	23104	48106	105.260,00	362.627,95	467.887,95	299.043,98	275.285,18	224.035,18	51.250,00	192.602,77
0708	23103	48000	10.000,00		10.000,00	7.278,41	7.278,41	6.102,76	1.175,65	2.721,59
0708	23103	48109	78.880,00	-18.438,55	60.441,45	47.206,06	47.206,06	47.206,06		13.235,39
0708	23104	45390								
0708	23104	48101	29.200,00		29.200,00	29.200,00	26.720,00	24.240,00	2.480,00	2.480,00
0708	23104	48103	63.000,00	25.000,00	88.000,00	79.914,15	79.914,15	12.544,77	67.369,38	8.085,85
0708	23104	48104	29.000,00		29.000,00	15.000,00	15.000,00	15.000,00		14.000,00
0708	23104	48105	21.600,00	14.400,00	36.000,00	18.000,00	18.000,00	18.000,00		18.000,00
0708	23104	48106	16.000,00	-16.000,00						
0708	23104	48107	26.168,00		26.168,00	20.000,00	19.999,00	14.225,50	5.773,50	6.169,00
0708	23104	48108	12.000,00		12.000,00	12.000,00	12.000,00	12.000,00		
0708	23104	48110	690.887,25	271.524,00	962.411,25	955.907,82	899.881,47	783.241,65	116.639,82	62.529,78
0708	23104	48127								
0708	23104	48130	100.000,00		100.000,00	96.000,00	96.000,00		96.000,00	4.000,00
0708	23104	49000	91.528,00	54.547,45	146.075,45	17.500,00	17.500,00		17.500,00	128.575,45
0709	23103	22699	1,00		1,00					1,00
0709	23103	48000	683.404,34	234.508,77	917.913,11	444.715,69	388.273,16	284.680,85	83.592,31	549.639,95
0710	23102	48001	38.560,00		38.560,00	38.350,00	38.350,00	12.350,00	26.000,00	210,00
0710	23102	48103	1,00		1,00					1,00
0710	23105	22699	1,00		1,00					1,00
0710	23105	48000	6.000,00		6.000,00					6.000,00
0710	23105	48103	44.136,00		44.136,00	44.131,05	30.760,58	4.281,98	26.478,60	13.375,42
0711	23104	48100	210.000,00	-14.400,00	195.600,00	182.657,53	172.157,53	33.880,18	138.277,35	23.442,47
0720	93201	41000	3.819.671,34	-1.909.835,70	1.909.835,64	1.909.835,64	1.909.835,64	1.909.835,64		
07	23	21	5.000,00		5.000,00					5.000,00
07	23	22	23.503.708,17	2.542.347,33	26.046.055,50	23.317.661,00	22.841.773,31	20.753.725,27	2.088.048,04	3.204.282,19
07	23	24	1,00		1,00					1,00
Suma			203.300.157,39	24.587.383,91	227.887.541,30	215.356.023,24	213.347.611,07	201.806.487,55	11.541.123,52	14.539.930,23

ESTADO DE LIQUIDACIÓN DEL PRESUPUESTO POR BOLSA DE VINCULACIÓN

I. LIQUIDACIÓN DEL PRESUPUESTO DE GASTOS POR BOLSAS DE VINCULACIÓN

BOLSA DE VINCULACIÓN		CRÉDITOS PRESUPUESTARIOS			GASTOS COMPROMET.	OBLIGACIONES RECONOCIDAS NETAS	PAGOS	OBLIGACIONES PENDIENTES DE PAGO A 31 DE DICIEMBRE	REMANENTES DE CRÉDITO
		INICIALES	MODIFICACIONES	DEFINITIVAS					
07	23	47900							
07	34	20	2.000,00	2.000,00	1.000,00	1.000,00	1.000,00		1.000,00
07	34	20	48.464,00	56.530,48	36.269,82	29.185,22	24.639,99	4.545,23	27.345,26
07	34	21	310.363,58	-6.883,28	303.480,30	246.893,90	181.877,53	43.239,78	78.362,99
07	34	22	3.063.013,13	92.448,55	3.155.461,68	3.044.077,63	2.377.043,31	447.313,87	331.104,50
07	92	21	856.958,36	122.850,00	979.808,36	920.581,20	740.274,94	102.291,55	137.241,87
07	92	22	1.547.957,60	-277.382,15	1.270.575,45	1.003.012,34	482.844,46	139.676,47	648.054,52
07	93	15	1,00	1,00					1,00
07	93	21							
07	93	22	1.355.000,00	-850.000,00	505.000,00	486.067,63	407.629,63	78.438,00	18.932,37
07	93	23	22.000,00		22.000,00	21.290,13	19.959,50	1.330,63	709,87
08	01	31	1.155.916,72	1.454.556,62	2.610.473,34	2.610.473,34	2.610.473,34		
08	01	35	1.323.519,66	142.536,43	1.466.056,09	1.466.056,09	772.194,84	583.911,01	109.950,24
08	01	91	18.012.468,33	452.814,01	18.465.282,34	18.322.670,98	18.322.670,98		142.611,36
0803	93101	22699	100.000,00	149.259,27	249.259,27	217.120,78	209.583,88	7.536,90	32.138,49
0805	15101	60000	1.384.012,26	1.930.380,00	3.314.392,26	398.858,98	398.858,94		2.915.533,32
0805	15101	60901		477.716,09	477.716,09	230.389,94	71.076,45		406.639,64
0805	15101	60908		1.487,39	1.487,39				1.487,39
0805	15101	61900		95.000,00	95.000,00				95.000,00
0805	15101	62200	1,00	1,00					1,00
0805	15101	62600		18,01	18,01	13,62			18,01
0805	15101	65001	123.671,57	811.332,08	935.003,65	194,19			935.003,65
0805	15101	74002							
0805	15102	60910		531.736,66	531.736,66	61.753,01		61.753,01	469.983,65
0805	15210	71007		105.590,59	105.590,59	82.793,00			105.590,59
0805	15210	78003		338.412,09	338.412,09	22.633,13			338.412,09
0805	15210	78004		59.442,23	59.442,23				59.442,23
0805	15221	22706	4.998,00	4.998,00					4.998,00
0805	15221	22799	133.558,30	1.454.291,30	1.587.849,60	491.093,69	204.469,34		1.383.380,26
0805	15221	48902	20.000,00	148.000,00	168.000,00	400,00	400,00		167.600,00
0805	15221	60901		6.492.475,43	6.492.475,43	6.475.568,05	502.583,13	646.868,21	5.343.024,09
0805	15221	78005							
Suma			232.762.060,90	38.323.531,71	271.085.592,61	251.495.234,69	229.134.067,81	13.658.028,18	28.293.496,62

ESTADO DE LIQUIDACIÓN DEL PRESUPUESTO POR BOLSA DE VINCULACIÓN

I. LIQUIDACIÓN DEL PRESUPUESTO DE GASTOS POR BOLSAS DE VINCULACIÓN

BOLSA DE VINCULACIÓN		CRÉDITOS PRESUPUESTARIOS			GASTOS COMPROMET.	OBLIGACIONES RECONOCIDAS NETAS	PAGOS	OBLIGACIONES PENDIENTES DE PAGO A 31 DE DICIEMBRE	REMANENTES DE CRÉDITO	
		INICIALES	MODIFICACIONES	DEFINITIVAS						
0805	15321	60901	336.845,85	29.719.318,71	30.056.164,56	11.839.721,88	7.413.299,36	7.215.408,99	197.890,37	22.642.865,20
0805	15321	65001		33.088,09	33.088,09					33.088,09
0805	16211	62901		490.635,38	490.635,38					490.635,38
0805	16501	61902		1.035.228,17	1.035.228,17	632.475,04	629.071,65	577.863,65	51.208,00	406.156,52
0805	33210	63200		496.226,82	496.226,82	478.104,12	477.806,15	477.750,84	55,31	18.420,67
0805	33400	63700		6.852,38	6.852,38					6.852,38
0805	33600	63200		860.000,00	860.000,00					860.000,00
0805	34201	63200		3.846.936,56	3.846.936,56	197.988,92	143.748,00	47.916,00	95.832,00	3.703.188,56
0805	44201	75001								
0805	44590	76100		200.000,00	200.000,00					200.000,00
0805	45001	62700	1,00	125.000,00	125.001,00					125.001,00
0805	92001	63200		686.512,83	686.512,83	580.938,85	565.393,55	565.393,55		121.119,28
0805	92010	62300		47.954,21	47.954,21					47.954,21
08	15	15	145.743,50	41.067,50	186.811,00	62.058,83	62.058,83	62.058,83		124.752,17
08	15	20	50.000,00	47.720,47	97.720,47	90.362,70	90.362,70	51.671,90	38.690,80	7.357,77
08	15	21		19.683,54	19.683,54	19.683,54	19.683,54	19.683,54		
08	15	22	108.000,00	936.503,14	1.044.503,14	807.217,64	484.884,57	211.515,97	273.368,60	559.618,57
08	15	23		500,31	500,31					500,31
08	33	15	60.000,00	5.340,00	65.340,00	63.334,31	63.334,31	63.334,31		2.005,69
08	33	22	410.000,00	-9.000,00	401.000,00	354.422,41	350.591,91	335.670,63	14.921,28	50.408,09
08	34	8								
08	46	22		480.120,38	480.120,38	1.190,00	1.190,00		1.190,00	478.930,38
08	46	23		111.331,99	111.331,99	40.649,53	40.649,53	40.649,53		70.682,46
08	92	20		15.875,20	15.875,20	15.875,20	15.875,20	11.906,40	3.968,80	
08	92	22	1,00	122.093,50	122.094,50	115.403,75	90.265,98	90.265,98		31.828,52
08	92	50	314.441,06	-314.441,06						
08	93	22	3.541.757,10	-3.473.510,40	68.246,70	43.969,16	43.969,16	43.941,97	27,19	24.277,54
08	93	31	5.000,00		5.000,00	4.743,18	4.743,18	4.743,18		256,82
08	93	35								
0901	33402	46704	1.431.828,64		1.431.828,64	1.431.828,64	1.431.828,64	1.431.828,64		
0901	33402	46707	350.000,00		350.000,00	350.000,00	350.000,00	350.000,00		
Suma			239.515.679,05	73.854.569,43	313.370.248,48	268.625.202,39	255.070.852,25	240.735.671,72	14.335.180,53	58.299.396,23

ESTADO DE LIQUIDACIÓN DEL PRESUPUESTO POR BOLSA DE VINCULACIÓN

I.LIQUIDACIÓN DEL PRESUPUESTO DE GASTOS POR BOLSAS DE VINCULACIÓN

BOLSA DE VINCULACIÓN			CRÉDITOS PRESUPUESTARIOS			GASTOS COMPROMET.	OBLIGACIONES RECONOCIDAS NETAS	PAGOS	OBLIGACIONES PENDIENTES DE PAGO A 31 DE DICIEMBRE	REMANENTES DE CRÉDITO
			INICIALES	MODIFICACIONES	DEFINITIVAS					
0901	33402	48151	250.000,00		250.000,00	250.000,00	250.000,00	250.000,00		
0901	33402	48152	20.000,00		20.000,00	20.000,00	20.000,00	20.000,00		20.000,00
0901	33402	48155	20.000,00		20.000,00					
0902	33401	48010	20.000,00		20.000,00	20.000,00	20.000,00	20.000,00		
0902	33401	48012	15.000,00		15.000,00	13.500,00	13.500,00	13.500,00		1.500,00
0902	33401	48013	5.100,00		5.100,00					5.100,00
0902	33401	48014	900,00		900,00	900,00	900,00		900,00	
0902	33401	48015	1.000,00	436,00	1.436,00	1.435,60	1.435,60	1.435,60		0,40
0902	33401	62310								
0902	33401	62312								
0902	33401	62313	1,00		1,00					1,00
0902	33401	62701								
0902	33402	46701	80.000,00		80.000,00	80.000,00	80.000,00	80.000,00		
0902	33801	48011	3.890,00		3.890,00	3.490,00	3.490,00	3.490,00		400,00
0903	33401	62502	18.151,00	6.860,00	25.011,00	24.935,01	24.935,01	2.660,00	22.275,01	75,99
0904	33211	62500	1,00		1,00					1,00
0904	33211	62900	10.001,00	15.430,00	25.431,00	25.375,89	25.375,89	25.375,89		55,11
0905	33221	62301	1.713,00		1.713,00	1.636,38	1.636,38	992,66	643,72	76,62
09	33	21	6.420,00		6.420,00	6.420,00				6.420,00
09	33	22	998.059,17	135.736,07	1.133.795,24	1.084.679,04	1.083.419,41	827.154,11	256.265,30	50.375,83
09	33	24	5.000,00		5.000,00	5.000,00				5.000,00
09	33	48153	25.000,00		25.000,00	25.000,00	25.000,00	25.000,00		
1001	33803	48102	44.000,00	9.565,20	53.565,20	53.444,53	52.943,29	52.943,29		621,91
1001	92401	48100	17.700,00	2.359,50	20.059,50	19.045,26	19.045,26	5.621,53	13.423,73	1.014,24
1001	92401	48200	48.000,00	3.775,00	51.775,00	51.774,99	51.774,99	45.374,99	6.400,00	0,01
1001	92401	48202	3.000,00		3.000,00	3.000,00	3.000,00	3.000,00		
1001	92401	62504	5.181,00		5.181,00	3.719,54	3.719,54	3.719,54		1.461,46
1001	92401	78000	1,00		1,00					1,00
1011	17101	60903	1,00	2.112,42	2.113,42					2.113,42
1011	17101	60904		14.174,06	14.174,06					14.174,06
1011	27101	61904	1,00		1,00					1,00
Suma			241.113.799,22	74.045.017,68	315.158.816,90	270.318.558,63	256.751.027,62	242.115.939,33	14.635.088,29	58.407.789,28

ESTADO DE LIQUIDACIÓN DEL PRESUPUESTO POR BOLSA DE VINCULACIÓN

I. LIQUIDACIÓN DEL PRESUPUESTO DE GASTOS POR BOLSAS DE VINCULACIÓN

BOLSA DE VINCULACIÓN		CRÉDITOS PRESUPUESTARIOS			GASTOS COMPROMET.	OBLIGACIONES RECONOCIDAS NETAS	PAGOS	OBLIGACIONES PENDIENTES DE PAGO A 31 DE DICIEMBRE	REMANENTES DE CRÉDITO
		INICIALES	MODIFICACIONES	DEFINITIVAS					
1012	15321	22799	1,00	22.470,47	22.469,47	22.469,47	18.000,13	4.469,34	1,00
1012	15321	60900	1,00	1,00					1,00
1012	15321	60905	2.222,94	307.922,59	307.881,94	307.881,94	307.881,94		40,65
1012	15321	61900	1,00	4.253,34	162,17				4.253,34
1012	15321	61901	1,00	22.014,59	22.014,59	22.014,59	17.991,52	4.023,07	
1014	16501	62300		557.396,29	498.991,50	498.991,50	93.404,26	386.238,32	77.753,71
1014	33300	62300		660.000,00					660.000,00
10	15	21	2.147.343,61	2.212.843,61	1.940.630,00	1.936.787,35	1.305.826,74	630.960,61	276.056,26
10	16	21	1.236.161,00	1.236.161,00	1.235.279,51	1.233.334,69	858.138,92	375.195,77	2.826,31
10	16	22	6.897.119,52	-378.122,00	6.518.997,52	6.161.642,46	5.482.728,17	675.379,29	360.890,06
1016	93302	68900		54.670,00					54.670,00
10	17	21	8.828.825,92	-543.075,96	8.285.749,96	8.084.087,97	6.022.423,99	2.061.648,41	201.677,56
10	17	22							
1018	34101	44900	1.462.000,00	1.462.000,00	1.462.000,00	1.462.000,00	1.341.081,89	120.918,11	
1018	3410	44900		831.875,00	831.875,00	831.875,00	831.875,00		
10	32	21	1.102.043,77	1.102.043,77	1.102.028,61	1.089.514,52	856.891,20	232.623,32	12.529,25
10	32	22	1.092.561,30	-15.244,48	1.077.316,82	519.581,03	238.094,46	69.445,04	769.777,32
10	33	22	1.001,00	1.001,00	1.000,00	1.000,00	1.000,00		1,00
10	34	22	652.316,12	-118.547,25	533.768,87	56.611,41	2.348,48	54.262,93	477.157,46
10	34	44900							
10	43	21	2.500,00		2.500,00	555,33	555,33		1.944,67
10	43	22	9.500,00	-9.500,00					
10	49	20	39.780,17	11.936,47	51.716,64	51.716,64	38.787,48	12.929,16	
10	49	22	51.500,00	6.624,77	58.124,77	17.702,18	14.989,38	2.711,78	40.423,61
10	92	21	1.071.461,40		1.071.461,40	1.071.421,04	846.377,71	212.731,08	12.352,61
10	92	22	3.555.989,89	677.857,46	4.233.847,35	1.730.354,14	640.423,54	297.682,13	3.295.741,68
10	93	20	341.682,00	33.556,35	375.238,35	374.456,55	307.679,87	66.776,68	781,80
10	93	21	9.000,00	-4.000,00	5.000,00	2.492,60		2.492,60	2.507,40
10	93	22	251.240,86	-11.000,00	240.240,86	240.071,55	195.362,68	39.988,87	4.889,31
1101	13301	21300	8.621,22	6.252,48	14.873,70	14.839,84	8.587,36	6.252,48	33,86
1101	13301	62903	1,00	2.750,99					2.750,99
Suma			269.876.674,94	346.105.056,79	296.068.424,16	281.438.206,66	261.546.389,38	19.891.817,28	64.666.850,13

ESTADO DE LIQUIDACIÓN DEL PRESUPUESTO POR BOLSA DE VINCULACIÓN

I. LIQUIDACIÓN DEL PRESUPUESTO DE GASTOS POR BOLSAS DE VINCULACIÓN

BOLSA DE VINCULACIÓN			CRÉDITOS PRESUPUESTARIOS			GASTOS COMPROMET.	OBLIGACIONES RECONOCIDAS NETAS	PAGOS	OBLIGACIONES PENDIENTES DE PAGO A 31 DE DICIEMBRE	REMANENTES DE CRÉDITO
			INICIALES	MODIFICACIONES	DEFINITIVAS					
1101	13401	62700								
1101	13402	62905		3.476.187,16	3.476.187,16	2.568.112,06	2.051.492,73	1.881.433,03	170.059,70	1.424.694,43
1102	13301	62700		512.196,40	512.196,40	512.196,40	461.948,70	461.948,70		50.247,70
1102	13301	62904	1,00	108.220,38	108.221,38	107.475,66	107.475,66	107.475,66		745,72
1102	13402	62904								
1103	13402	62300		6.075.012,91	6.075.012,91	3.741.334,53	1.767.765,17	799.569,90	968.195,27	4.307.247,74
1103	13402	62400		2.293.591,30	2.293.591,30	2.293.591,30	1.183.805,30	225.610,55	958.194,75	1.109.786,00
1103	44111	46706	254.345,00	-14.659,00	239.686,00	239.686,00	239.686,00	239.686,00		
1103	44111	47200	19.067.728,37	6.879.822,37	25.947.550,74	25.672.051,70	25.672.051,70	19.437.144,18	6.234.907,52	275.499,04
1103	44111	47201	6.452.864,86		6.452.864,86	6.452.864,86	6.452.864,86	6.452.864,86		
1103	44111	60906	1,00		1,00					1,00
1103	44111	76706	1,00	38.792,81	38.793,81	2.497,00	2.497,00	2.497,00		36.296,81
1103	44111	77001		613.760,00	1.197.000,00	841.232,50	841.232,50		841.232,50	355.767,50
1103	44120	60902								
1103	44120	60906								
1103	44120	60909		50.000,00	50.000,00	39.998,98	39.998,98	39.998,98		10.001,02
1104	32603	63700	1,00		1,00					1,00
1104	32603	63905	1,00		1,00					1,00
1106	13201	22606	79.300,00	14.600,43	93.900,43	59.786,80	59.786,80	39.086,80	20.700,00	34.113,63
1106	13201	62302	105.105,97	-25.932,81	79.173,16	63.160,26	45.974,26	45.974,26		33.198,90
1106	13201	62902		9.070,30	9.070,30					9.070,30
1107	13601	22606	1,00	21.067,51	21.068,51	3.097,28	3.097,28	2.339,60	757,68	17.971,23
1107	13601	62307		21.812,79	21.812,79	19.890,16	19.890,16	5.566,24	14.323,92	1.922,63
11	13	16	78.130,92	-9.000,00	69.130,92	62.259,54	62.259,54	36.332,29	25.927,25	6.871,38
11	13	21	2.563.040,59	-6.790,00	2.556.250,59	2.535.883,47	2.470.190,57	2.277.888,68	192.301,89	86.060,02
11	13	22	5.487.379,91	-673.400,84	4.813.979,07	4.383.693,89	4.364.138,69	3.749.867,52	614.271,17	449.840,38
11	13	23	1.500,00	9.500,00	11.000,00	1.903,60	1.903,60	1.903,60		9.096,40
11	13	47900		35.475,00	35.475,00					35.475,00
11	32	22	32.000,00		32.000,00	13.667,93	13.667,93	12.691,56	976,37	18.332,07
11	43	22	10.000,00		10.000,00	9.925,97	9.925,97	2.933,09	6.992,88	74,03
11	44	22	83.250,00	67.500,00	150.750,00	95.651,66	61.997,96	25.396,92	36.601,04	88.752,04
Suma			304.674.566,56	95.725.208,56	400.399.775,12	345.788.385,71	327.371.858,02	297.394.598,80	29.977.259,22	73.027.917,10

## 1. ORGANIZACIÓN.

La ciudad de Granada cuenta actualmente con una población de 230.595 habitantes de acuerdo con la revisión del Padrón municipal referidas a 01 de enero de 2023, aprobado por Real Decreto 1085/2023, de 23 de diciembre, por el que se declaran oficiales las cifras de población resultantes de la revisión del padrón municipal.

El municipio consta de ocho distritos y 35 barrios:

- Distrito Albaicín
  - o Barrio del Albaicín
  - o Barrio de El Fargue
  - o Barrio de Haza Grande
  - o Barrio del Sacromonte
- Distrito Beiro
  - o Barrio de La Cruz
  - o Barrio de los Pajaritos
  - o Barrio de Plaza Toros-Doctores-San Lázaro
  - o Barrio de San Francisco Javier
  - o Barrio de San Ildefonso
  - o Barrio de Joaquina Eguaras
- Distrito Centro

- o Barrio de Centro-Sagrario
- o Barrio de Realejo-San Matías
- Distrito Chana
  - o Barrio de las Angustias-Chana-Encina
  - o Barrio de Bobadilla
  - o Barrio del Cerrillo de Maracena
- Distrito Genil
  - o Barrio de Bola de Oro
  - o Barrio del Camino de los Neveros
  - o Barrio de la Carretera de la Sierra
  - o Barrio de Castaño-Mirasierra
  - o Barrio de Cervantes
  - o Barrio de Lancha del Genil
- Distrito Norte
  - o Barrio del Almanjáyar
  - o Barrio de Campo Verde
  - o Barrio de Cartuja
  - o Barrio de Casería de Montijo



- o Barrio de La Paz
- o Barrio de Rey Badis
- o Barrio de Parque Nueva Granada
- Distrito Ronda
  - o Barrio del Camino de Ronda
  - o Barrio de Figares
  - o Barrio de Rosaleda
- Distrito Zaidín
  - o Barrio del Zaidín-Vergeles

Granada, capital de la provincia homónima, posee una superficie de 88,02 Kilómetros cuadrados, situada a altitud media de 684 m sobre el nivel del mar, está situada a los pies de Sierra Nevada, en la confluencia de los ríos Genil, Darro y Beiro, Monachil y Dilar y al borde de una fértil planicie, la Vega de Granada, rodeada por tres macizos montañosos.

Limita con los municipios de Atarfe, Maracena, Pulianas, Jun, Viznar, Huétor Santillán, Beas de Granada, Dúdar, Pinos Genil, Cenes de la Vega, Huétor Vega, La Zubia, Ogíjares, Armilla, Churriana de la Vega, Vegas del Genil y Santa Fe.

Tras las elecciones locales celebradas en mayo de 2023, se aprobó mediante Decreto de Alcaldía de fecha 19 de junio de 2023 el nombramiento de los Concejales Delegados y la delegación de competencias del Excmo. Sr. Alcalde en estos. Igualmente, mediante Decretos de Alcaldía de fecha 19 de junio de 2023 se designan los miembros de la Junta de Gobierno Local y los Tenientes de Alcalde.

El Pleno en sesión extraordinaria de 30 de junio de 2023 determina los siguientes aspectos de organización del Ayuntamiento:

- Determinación de los niveles esenciales de la organización municipal, estructurando la administración municipal en áreas al frente de las cuales existe un órgano delegado, designado directamente por el Alcalde, y cuyo titular es el Concejal que ha recibido la delegación de competencias de la Alcaldía en la materia concreta del área.
- Periodicidad de las sesiones plenarias ordinarias.
- Determinación del número y denominación de las Comisiones Municipales. Periodicidad de sus sesiones y miembros de las mismas.
- Designación de los Consejos Rectores de los Organismos Autónomos Municipales.
- Designación de miembros de las Comisiones Mixtas y Especiales.
- Designación de representantes en Organismos e Instituciones.

La Junta de Gobierno Local en sesión extraordinaria de 23 de junio de 2023, posteriormente modificado el 11 de julio, determina los siguientes aspectos de organización del Ayuntamiento:

- Régimen de sesiones de la Junta de Gobierno Local.
- Delegación de competencias de la Junta de Gobierno Local en los Concejales.
- Determinación del número y régimen del personal eventual.

El organigrama queda con las siguientes Áreas que coinciden con las Concejalías:

- Alcaldía
- Presidencia y Relaciones Institucionales..
- Movilidad, Protección Ciudadana, Agenda Urbana, Sostenibilidad y Fondos Next Generation.
- Urbanismo, Obras Públicas y Licencias.
- Recursos Humanos, Organización, Ciudad Inteligente, Digitalización e Innovación.
- Economía, Hacienda y Contratación.
- Cultura y Turismo.
- Deportes.
- Política Social, Familia, Discapacidad y Mayores.
- Limpieza Viaria.

- Participación Ciudadana y Mantenimiento.
- Educación, Empleo e Igualdad.
- Fiestas Mayores y Protocolo.
- Juventud.
- Comercio, Consumo y Salud.

En el siguiente listado se recogen todos los entes dependientes del Excmo. Ayuntamiento de Granada, así como relación de empresas y entidades públicas participadas y su modalidad:

**ORGANISMOS AUTONOMOS DEPENDIENTES.**

		CIF	
1	AGENCIA ALBAICÍN GRANADA	Q1800635C	ADM
7	AGENCIA MUNICIPAL TRIBUTARIA.	Q1800651J	ADM

**RELACION DE EMPRESAS CON PARTICIPACIÓN MUNICIPAL**

**PARTICIPADAS MAYORITARIAMENTE:**

			% DE PARTICIPACIÓN
1	EMASAGRA. EMPRESA MUNICIPAL DE ABASTECIMIENTO Y SANEAMIENTO DE GRANADA S.A	A18027722	51,00%
2	EMUCESA. EMPRESA MUNICIPAL DE CEMENTERIO Y SERVICIOS FUNERARIOS DE GRANADA.S.A	A18255232	51,00%
3	EMPRESA MUNICIPAL GRANADA EVENTOS GLOBALES S.A. GEGSA S.A	A18886051	100,00%
4	MERCAGRANADA.MERCADOS CENTRALES DE ABASTECIMIENTO DE GRANADA, S.A	A180007419	51,04%

**FUNDACIONES DEPENDIENTES**

1	FUNDACIÓN GRANADA EDUCA	G18888511	2008	
2	FUNDACIÓN ARCHIVO MANUEL DE FALLA	G78773371	1988	

**ASOCIACIONES DEPENDIENTES**

1	ASOCIACIÓN GRANADA TURISMO	G19504281	2012	
---	----------------------------	-----------	------	--

**CONSORCIOS DEPENDIENTES**

1	CONSORCIO FUNDACION GRANADA PARA LA MUSICA	P6808905A	2003	
2	CONSORCIO CENTRO FEDERICO GARCÍA LORCA	Q1800738E	2007	

**SOCIEDADES PARTICIPADAS MINORITARIAMENTE:**

1	CETURSA SIERRA NEVADA.SA	A18005256	2,63%	
2	APARTAHOTEL TREVENQUE S.A.	A18278085	9,36%	
3	INAGRA, S.A INGENIERIA AMBIENTAL GRANADAINA, S.A.	A18051425	20,00%	

**OTRAS ENTIDADES EN LAS QUE PARTICIPA EL EXCMO. AYUNTAMIENTO DE GRANADA (según la BDGEL del Ministerio de Hacienda):**

## CONSORCIOS

			AÑO DE CREACIÓN.
1	CONSORCIO FESTIVAL INTERNACIONAL DE MUSICA Y DANZA DE GRANADA.	P6808903F	2001
2	CONSORCIO PALACIO DE EXPOSICIONES Y CONGRESOS DE GRANADA.	P6808904D	1988
3	CONSORCIO PARQUE DE LAS CIENCIAS.	P6890002F	1995
4	CONSORCIO PARA LA PRESTACION DE LOS SERVICIOS DE PREVENCIÓN Y EXTINCIÓN DE INCENDIOS Y DE SALVAMENTO DE LA PROVINCIA DE GRANADA.	P6890001H	1995
5	CONSORCIO DE TRANSPORTES DEL AREA METROPOLITANA.	Q1800638G	2006
6	CONSORCIO SERVICIO PARA EL TRATAMIENTO DE RESIDUOS SOLIDOS URBANOS PROVINCIA GRANADA	V18420174	1992

## FUNDACIONES

1	FUNDACION FRANCISCO AYALA	G18489856	1998
2	FUNDACIÓN GRANADINA DE TUTELA.	G18597781	2001
3	FUNDACION PARQUE TECNOLOGICO SALUD GRANADA.	G18444729	1997
4	FUNDACION CARLOS BALLESTA LOPEZ	G18966416	2011
5	FUNDACION EUROARABE DE ALTOS ESTUDIOS	G18401638	1995
6	FUNDACION AGUA DE GRANADA	G18818781	2007
7	FUNDACION RODRIGUEZ.ACOSTA	G18015446	1951
8	FUNDACION PUBLICA ANDALUZA “EL LEGADO ANDALUSI”	G18411975	1955
9	FUNDACIÓN FEDERICO GARCÍA LORCA.	G18040857	1984

## INSTITUCIONES SIN ANIMO DE LUCRO

1	ASOCIACION RED DE CIUDADES AVE	G99086001	2006
---	--------------------------------	-----------	------

FEDERACIONES DE ENTIDADES LOCALES

1	FEDERACION ESPAÑOLA DE MUNICIPIOS Y PROVINCIAS	G28783991	1985
2	FEDERACION ANDALUZA DE MUNICIPIOS Y PROVINCIAS	G41192097	1985

RESUMEN DE PLANTILLA EXCMO. AYUNTAMIENTO DE GRANADA.

El resumen de la plantilla del Excmo. Ayuntamiento de Granada aprobada junto con el Presupuesto General para el ejercicio 2022 por el Pleno en sesión de 13 de septiembre de 2022 y publicada en el Boletín Oficial de la Provincia el 21 de septiembre de 2022 y prorrogado para el ejercicio 2023:

Grupo de personal	Número de efectivos 1T	Número de efectivos 2T	Número de efectivos 3T	Número de efectivos 4T	MEDIA	A 31 DE DIC 2022	EFFECTIVOS 31 DIC	
							HOMBRES	MUJERES
Titulares de los Órganos de Gobierno	27	27	27	27	27	27	12	15
Personal Directivo	17	17	19	19	18	19	13	6
Personal eventual	25	23	24	26	24	26	13	13
Funcionarios de carrera	1443	1445	1458	1470	1454	1470	1027	443
Funcionarios interinos	351	369	367	352	359.75	352	134	218
Funcionarios en prácticas	12	0	19	21	13	21	17	4
Laboral fijo	167	167	156	151	160.25	151	42	109
Laboral temporal	359	331	94	95	219.75	95	31	64
Otro personal	143	19	22	14	49.5	14	5	9

Total	2542	2398	2186	2175	2325.25	2175	1294	957
-------	------	------	------	------	---------	------	------	-----

Las Principales Fuentes de financiación, mostradas (derechos reconocidos netos) a nivel de Capítulo y en el caso de tasas y precios públicos a nivel de concepto, tras el análisis del presupuesto de ingresos de la entidad son:

CAPÍTULO I	111.781.895,72 euros
CAPÍTULO II	11.457.236,03 euros
CAPÍTULO III	63.213.375,90 euros
CAPÍTULO IV	125.775.574,36 euros
CAPÍTULO V	5.094.664,18 euros
CAPÍTULO VI	6.892.408,92 euros
CAPÍTULO VII	3.749.239,37 euros
CAPÍTULO VIII	365.340,00 euros
CAPÍTULO IX	35.578.383,33 euros

Dentro del Capítulo III

Eco.	Descripción	Derechos Reconocidos Netos
30201	TASA RECOG. BASURA DOMÉSTICA	16.070.169,29
30202	TASA RECOG. DE BASURA INDUSTRIAL	5.661.400,76
30301	TASA TRATAMIENTO BASURA DOMÉSTICA	1.406.265,22
30302	TASA TRATAMIENTO BASURA INDUSTRIAL	1.408.539,73
30901	TASA CURSOS IMPARTIDOS POR EL SERV DE BOMBEROS	17.821,72
30902	TASA SERV. ESPECIALES MPLES (ESPECIAL VIGILANCIA Y OTROS)	15.166,92
30903	TASA RET, DEPÓSITO, ANÁLISIS DE MERCANCIAS DE LA VIA PUBLIC	15.290,04

30904	TASA LICENCIAS DE AUTOTAXIS Y VEHICULOS DE ALQUILER	31.752,09
31200	TASA SERVICIOS EDUCATIVOS AULA MENTOR	3.576,00
31900	TASA DERECHOS DE EXAMEN	82.568,50
31902	TASA INSPECCION SANITARIA	-120,19
31903	TASA SERVICIOS REGISTRO MPAL DE TORRES REFRIGERACION	70,76
31904	TASA AUTORIZACIÓN ACTIV. DE TECNICAS TATUAJE Y PERF. CUTANE	49,31
31905	TASA ANÁLISIS, INSPECCIÓN Y CONTROL ANIMALES PELIGROSOS	3.805,39
32100	TASA LICENCIAS URBANÍSTICAS	2.271.152,41
32200	TASA POR LICENCIAS DE PRIMERA OCUPACIÓN	1.279.967,07
32300	TASA POR TRAMITACIÓN DE EXPDTE DE CONSERV Y RUINA DE EDIFI	19.425,99
32301	TASA POR TRAMITACIÓN POR ACTUACIONES URBANÍSTICAS	38.680,38
32500	TASA EXPEDICION DE DOCUMENTOS ADMINISTRATIVOS	67.424,53
32600	TASA RECOGIDA DE VEHÍCULOS EN LA VÍA PÚBLICA	689.584,54
32900	TASA LICENCIAS DE ACTIV PARA APERTURA DE ESTABLECIMIENTOS	55.219,51
32900	TASA PROMOCION BONO TURISTICO	248.177,88
32901	TASA SERVICIOS DE MERCADOS AL POR MENOR Y DETALL	157.873,80
32903	TASA PLACAS, DISTINT. Y USO ESCUDO DEL MUN.	4.252,43
33000	TASA ESTACIONAMIENTO DE VEHÍCULOS EN LA VÍA PÚBLICA (ORA)	2.597.752,49
33100	TASA RESERVA PARA APARC Y ENTRADA DE VEHÍCULOS (COCHERAS)	1.063.708,12
33200	TASA EMPRESAS EXPLOTADORAS DE SERV DE SUMINISTROS	3.757.081,98
33500	TASA OCUPACIÓN VÍA PÚBLICA CON TERRAZAS Y ESTRUC AUXILIARES	3.515.118,76
33800	COMPENSACIÓN DE TELEFÓNICA DE ESPAÑA SA	492.106,01
33900	TASA INSTALACIÓN DE KIOSCOS EN LA VÍA PÚBLICA	49.646,20
33901	TASA OCUPACIÓN DE LA VÍA PÚBLICA CON PUESTOS, BARRACAS, ETC	280.587,63
33902	TASA CAJEROS AUTOMATICOS CON ACCESO DESDE LA VÍA PÚBLICA	113.157,11
33903	TASA OCUPACIÓN DE LA VÍA PÚBLICA CON ESCOMBROS, VALLAS,	254.531,90



	ETC		
33904	TASA UTILIZACION DE EDIFICIOS MUNICIPALES		408.877,52
33906	TASA COCHERAS CENTRO ACTIV COMUNITARIAS ALBAIZÍN		33.637,68
33908	TASA OCUPACIÓN DE LA VÍA PÚBLICA EN EL RECIENTO DEL FERIAL		252.850,24
33909	TASA ENTRADA CASA DE ZAFRA		312.054,00
34200	PRECIO PÚBLICO ESCUELA DE VACACIONES		24.016,66
34201	PRECIO PÚBLICO GUARDERIA MONDRAGONES		-139,44
34301	PP ACTIVIDADES FÍSICO DEPORTIVAS		951.193,41
34302	PP USO DE ESPACIOS DEPORTIVOS		573.008,13
34303	PP ACTIVIDADES EN LA NATURALEZA		166.462,40
34304	PP ACTIVIDADES MÉDICO DEPORTIVAS		374.160,62
34305	PP ACTIVIDADES DEPORTE ADAPTADO		26.437,49
34306	PP EVENTOS DEPORTIVOS		92.421,60
34307	PP JUEGOS DEPORTIVOS MUNICIPALES		52.704,26
34900	PRECIO PÚBLICO PRESTACIÓN DE SERV ÁREA DE EMPLEO		12.900,62
34900	PRECIO PÚBLICO ESTACIONAMIENTO VEHICULOS REY CHICO		9.671,76
34900	PRECIO PÚBLICO CURSOS IMPARTIDOS POLICÍA LOCAL		16.801,43
36000	VENTA DE PUBLICACIONES		894,24
36001	INGRESOS BONO TURÍSTICO		166.026,66
36003	INGRESOS RECOGIDA SELECTIVA		1.231.423,37
38900	REINTEGROS DE OPERACIONES CORRIENTES		-1.173.345,83
39101	SANCIONES INSPECCIÓN TÉCNICA DE EDIFICIOS		3.750,00
39102	SANCIONES DISCIPLINA URBANÍSTICA		161.182,31
39110	MULTAS POR INFRACCIONES TRIBUTARIAS Y ANÁLOGAS		2.747.649,33
39120	MULTAS INFRACCIONES DE LA ORDENANZA DE CIRCULACIÓN		8.197.890,53
39150	SANCIONES DISCIPLINA MEDIO AMBIENTE, SALUD Y CONSUMO		859.888,86
39160	MULTAS COERCITIVAS		-64.467,33

39161	MULTAS COERCITIVAS AFECTAS A EJECUCIONES SUB. URBANISMO	60.510,97
39190	OTRAS MULTAS Y SANCIONES	937.969,24
39190	OTRAS MULTAS Y SANCIONES.	-108.514,12
39190	SANCIONES ORA	346.272,10
39200	RECARGO EXTEMPORANEO	159.321,64
39210	RECARGO EJECUTIVO	306.829,20
39211	RECARGO DE APREMIO	1.500.497,45
39300	INTERESES DE DEMORA	1.201.098,11
39610	CUOTAS DE URBANIZACIÓN	110.151,67
39900	COSTAS DE RECAUDACIÓN	164.308,72
39901	RECURSOS EVENTUALES	814.580,29
39906	INGRESOS RECURSOS JUDICIALES	63.021,69
39907	INDEMNIZACION SINIESTROS	473,44
39907	INDEMN. SINIESTROS VIA PUBLICA	29.350,10
39908	INGRESOS POR DERRIBOS INSTALC. REG Y CONTROL TRÁFICO	27.233,76
39911	INGRESOS POR REBAJE DE BORDILLOS	20.250,69
39913	OTROS INGRESOS ACOMETIDAS ALUMBRADO	169.693,73
39917	EJECUCIONES SUBSIDIARIAS DE URBANISMO	300.572,42

## **2. Gestión indirecta de servicios públicos, convenios y otras formas de colaboración.**

**A. Gestión Indirecta:** Se incluyen en este apartado todos los servicios que son prestados mediante las formas previstas en el artículo 284 de la Ley 9/2017, de 8 de noviembre, de Contratos del Sector Público, por la que se transponen al ordenamiento jurídico español las Directivas del Parlamento Europeo y del Consejo 2014/23/UE y 2014/24/UE, de 26 de febrero de 2014.

### **1. CONCESIÓN ADMINISTRATIVA DEL ESTABLECIMIENTO DE Y EXPLOTACIÓN DEL TRANSPORTE URBANO DE LA CIUDAD DE GRANADA Y SU TÉRMINO MUNICIPAL. (EXPTE. 1155/1962)**

- a) Objeto: Transporte colectivo urbano.
- b) Plazo: 25/09/2022
- c) Bienes afectos: No se detallan en el expediente.
- d) Aportaciones no dinerarias: No constan.
- e) Transferencias o Subvenciones: Canon 5 % de los ingresos brutos obtenidos por la explotación del servicio.
- f) Anticipos reintegrables: No constan en el expediente.
- g) Préstamos concedidos: No constan en el expediente.
- h) Bienes objeto de reversión: Obras y materiales afectos al servicio según pliegos que rigen la concesión.

### **2. CONCESION PARA LA CONSTRUCCION Y EXPLOTACION DE APARCAMIENTOS SUBTERRANEOS PARA AUTOMOVILES DE TURISMO EN PUERTA REAL Y TRIUNFO. (EXPTE. 7/1989)**

- a) Objeto: Gestión del estacionamiento público
- b) Plazo: 05/06/2042
- c) Bienes afectos: No se detallan en el expediente.
- d) Aportaciones no dinerarias: No constan.
- e) Transferencias o Subvenciones: El Canon es de 96,59 Euros/año plazas para residentes y rotacionales.
- f) Anticipos reintegrables: No constan en el expediente.
- g) Préstamos concedidos: No constan en el expediente.
- h) Bienes objeto de reversión: Obras y materiales afectos al servicio según pliegos que rigen la concesión.

### **3. CONCESION PARA LA CONSTRUCCION Y EXPLOTACION DEL APARCAMIENTO SUBTERRANEO PARA AUTOMOVILES EN ESPACIO PÚBLICO DE “LA CALETA”. (EXPTE. 2721/1992)**

- a) Objeto: Gestión del estacionamiento público
- b) Plazo: 26/05/2043
- c) Bienes afectos: No se detallan en el expediente.
- d) Aportaciones no dinerarias: No constan.
- e) Transferencias o Subvenciones: El canon de la concesión, precio de 2004 para plaza/año residente 14,86 Euros y rotación 21,48 Euros.
- f) Anticipos reintegrables: No constan en el expediente.
- g) Préstamos concedidos: No constan en el expediente.
- h) Bienes objeto de reversión: Obras y materiales afectos al servicio según pliegos que rigen la concesión.

### **4. CONCESION PARA LA CONSTRUCCION Y EXPLOTACION DEL APARCAMIENTO SUBTERRANEO PARA AUTOMOVILES EN ESPACIO PÚBLICO MUNICIPAL “SAN AGUSTIN”. (EXPTE. 16/1993)**

- a) Objeto: Gestión del estacionamiento público

- b) Plazo: 23/12/2038
- c) Bienes afectos: No se detallan en el expediente.
- d) Aportaciones no dinerarias: No constan.
- e) Transferencias o Subvenciones: El canon de la concesión, precio plaza/año residente de 16,13 Euros.
- f) Anticipos reintegrables: No constan en el expediente.
- g) Préstamos concedidos: No constan en el expediente.
- h) Bienes objeto de reversión: Obras y materiales afectos al servicio según pliegos que rigen la concesión.

**5. CONCESION PARA LA CONSTRUCCION INSTALACIÓN, CONSERVACIÓN Y EXPLOTACIÓN DE SOPORTES DE INFORMACIÓN, MARQUESINAS Y MOBILIARIO URBANO. (EXPTE. 87/1995)**

- a) Objeto: Gestión de Información en vías públicas.
- b) Plazo: 18/05/2031
- c) Bienes afectos: Descritos en los anexos a los pliegos del expediente.
- d) Aportaciones no dinerarias: No constan.
- e) Transferencias o Subvenciones: El canon de la concesión establece un precio a pagar al Ayuntamiento de:
  - 30,05 euros (5.000 ptas.)/ MUPI publicitario/ Año.
  - 120,20 euros (20.000 ptas.)/ columna publicitaria/ Año.
  - 60,10 euros (10.000 pts.)/ marquesina publicitaria/ Año.
  - 180,30 euros (30.000 pts.)/quiosco publicitario/ Año
- f) Anticipos reintegrables: No constan en el expediente.
- g) Préstamos concedidos: No constan en el expediente.
- h) Bienes objeto de reversión: Obras y materiales afectos al servicio según pliegos que rigen la concesión.

**6. SOCIEDAD DE ECONOMÍA MIXTA PARA LA GESTIÓN DE SERVICIO PÚBLICO DE ABASTECIMIENTO Y SANEAMIENTO DE AGUAS DE GRANADA. (EXPTES 8/1997 Y 224/2005)**

- a) Objeto: Abastecimiento y saneamiento de agua.
- b) Plazo: 27/08/2047
- c) Bienes afectos: No se detallan en el expediente.
- d) Aportaciones no dinerarias: La Sociedad tiene adscritas Infraestructuras por valor de 22.243.934,85 euros de acuerdo con el Inventario Municipal.
- e) Transferencias o Subvenciones: Canon de 28.000.000,00 euros.
- f) Anticipos reintegrables: No constan en el expediente.
- g) Préstamos concedidos: No constan en el expediente.
- h) Bienes objeto de reversión: Obras y materiales afectos al servicio según pliegos que rigen la concesión.

**7. CONCESION PARA LA CONSTRUCCION Y EXPLOTACION DEL APARCAMIENTO SUBTERRANEO PARA AUTOMOVILES EN ESPACIO PÚBLICO PLAZA ALBERT EINSTEIN. (EXPTE. 80/1997)**

- a) Objeto: Gestión del estacionamiento público
- b) Plazo: 08/07/2048.
- c) Bienes afectos: Descritos en la memoria aneja a los pliegos del expediente.
- d) Aportaciones no dinerarias: No constan.
- e) Transferencias o Subvenciones: El canon de la concesión establece un precio plaza año de 12,02 Euros.
- f) Anticipos reintegrables: No constan en el expediente.
- g) Préstamos concedidos: No constan en el expediente.

h) Bienes objeto de reversión: Obras y materiales afectos al servicio según pliegos que rigen la concesión.

**8. CONCESION PARA LA GESTION DE LOS SERVICIOS DE LIMPIEZA VIARIA, RECOGIDA Y ELIMINACIÓN DE RESIDUOS SÓLIDOS URBANOS DE LA CIUDAD DE GRANADA. (EXPTE 118/1997)**

- a) Objeto: Limpieza viaria, recogida y eliminación de residuos sólidos urbanos.
- b) Plazo: 31/12/2020. Prorrogado forzosamente hasta nueva adjudicación.
- c) Bienes afectos: No se detallan en el expediente.
- d) Aportaciones no dinerarias: No constan.
- e) Transferencias o Subvenciones: En el contrato firmado en 1998 se prevé una cantidad de 2.828.636.800 pesetas (17.000.449,56 euros).
- f) Anticipos reintegrables: No constan en el expediente.
- g) Préstamos concedidos: No constan en el expediente.
- h) Bienes objeto de reversión: Obras y materiales afectos al servicio según pliegos que rigen la concesión.

**9. CONCESION PARA LA CONSTRUCCION Y EXPLOTACION DEL APARCAMIENTO SUBTERRANEO PARA AUTOMOVILES DE RESIDENTES EN CALLE POETA GRACIAN. (EXPTE. 27/2000)**

- a) Objeto: Gestión del estacionamiento público
- b) Plazo: 01/12/2050
- c) Bienes afectos: No se detallan en el expediente.
- d) Aportaciones no dinerarias: No constan.
- e) Transferencias Subvenciones: El Canon es de 12,02 Euros plaza/año.
- f) Anticipos reintegrables: No constan en el expediente.
- g) Préstamos concedidos: No constan en el expediente.
- h) Bienes objeto de reversión: Obras y materiales afectos al servicio según pliegos que rigen la concesión.

**10. CONCESION PARA LA CONSTRUCCION Y EXPLOTACION DEL APARCAMIENTO SUBTERRANEO PARA AUTOMOVILES EN PROLONGACION DE AVENIDA JOAQUINA EGUARAS. (EXPTE. 164/2000)**

- a) Objeto: Gestión del estacionamiento público.
- b) Plazo: 04/04/2051
- c) Bienes afectos: No se detallan en el expediente.
- d) Aportaciones no dinerarias: No constan.
- e) Transferencias o Subvenciones: El canon a satisfacer al Ayuntamiento por las plazas rotacionales asciende a TREINTA Y SEIS EUROS CON 6 CÉNTIMOS mil pesetas (36,06 euros) por plaza de aparcamiento y año y el Canon para las plazas rotacionales será de DOCE EUROS CON SESENTA Y DOS CÉNTIMOS/plaza/año (12,62 euros./plaza/año).
- f) Anticipos reintegrables: No constan en el expediente.
- g) Préstamos concedidos: No constan en el expediente.
- h) Bienes objeto de reversión: Obras y materiales afectos al servicio según pliegos que rigen la concesión.

**11. CONCESION PARA LA CONSTRUCCION Y EXPLOTACION DEL APARCAMIENTO SUBTERRANEO EN EL BARRIO DE SAN LAZARO. (EXPTE. 29/2001)**

- a) Objeto: Gestión del estacionamiento público
- b) Plazo: 19/09/2051
- c) Bienes afectos: No se detallan en el expediente.

- d) Aportaciones no dinerarias: No constan.
- e) Transferencias o Subvenciones: El canon a satisfacer al Ayuntamiento por las plazas rotacionales asciende a TREINTA Y SEIS EUROS CON 6 CÉNTIMOS mil pesetas (36,06 euros) por plaza de aparcamiento y año.
- f) Anticipos reintegrables: No constan en el expediente.
- g) Préstamos concedidos: No constan en el expediente.
- h) Bienes objeto de reversión: Obras y materiales afectos al servicio según pliegos que rigen la concesión.

**12. CONCESION PARA LA CONSTRUCCION Y EXPLOTACION DEL APARCAMIENTO SUBTERRANEO PARA AUTOMOVILES EN ESPACIO PÚBLICO MUNICIPAL “PARQUE CRUZ DE LAGOS”. (EXPTE. 234/2001)**

- a) Objeto: Gestión del estacionamiento público
- b) Plazo: 12/06/2051
- c) Bienes afectos: No se detallan en el expediente.
- d) Aportaciones no dinerarias: No constan.
- e) Transferencias o Subvenciones: El canon de la concesión fijo para las plazas de Residentes a satisfacer será de DOCE EUROS CON DOS CÉNTIMOS/plaza/año (12,02 €/2.000 ptas./plaza/año) y el canon de las plazas en rotación es de 24,04 € (4.000 Ptas.).
- f) Anticipos reintegrables: No constan en el expediente.
- g) Préstamos concedidos: No constan en el expediente.
- h) Bienes objeto de reversión: Obras y materiales afectos al servicio según pliegos que rigen la concesión.

**13. CONCESION PARA LA CONSTRUCCION Y EXPLOTACION DEL APARCAMIENTO SUBTERRANEO PARA AUTOMOVILES EN ESPACIO PÚBLICO MUNICIPAL “SAN JERONIMO”. (EXPTE. 235/2001)**

- a) Objeto: Gestión del estacionamiento público
- b) Plazo: 10/06/2052.
- c) Bienes afectos: No se detallan en el expediente.
- d) Aportaciones no dinerarias: No constan.
- e) Transferencias o Subvenciones: El canon de la concesión fijo para todas las plazas a satisfacer será de DOCE EUROS CON DOS CÉNTIMOS/plaza/año (12,02 €/2.000 ptas./plaza/año), la aportación para financiar las obras de ordenación en superficie del espacio público Municipal, es de 1.262,13 €/210.000 ptas. por plaza de aparcamiento y el canon de las plazas en rotación es de 24,04 €(4.000 Ptas.).
- f) Anticipos reintegrables: No constan en el expediente.
- g) Préstamos concedidos: No constan en el expediente.
- h) Bienes objeto de reversión: Obras y materiales afectos al servicio según pliegos que rigen la concesión.

**14. CONCESION PARA LA CONSTRUCCION Y EXPLOTACION DEL APARCAMIENTO SUBTERRANEO PARA AUTOMOVILES EN ESPACIO PÚBLICO MUNICIPAL “NEPTUNO”. (EXPTE. 236/2001)**

- a) Objeto: Gestión del estacionamiento público
- b) Plazo: 05/02/2052.
- c) Bienes afectos: No se detallan en el expediente.
- d) Aportaciones no dinerarias: No constan.

- e) Transferencias o Subvenciones: El canon de la concesión fijado para las plazas de residentes será de DOCE EUROS CON DOS CÉNTIMOS/plaza/año), el Canon para las plazas rotacionales será de 30,05 € (5.000 Ptas./plaza/año).
- f) Anticipos reintegrables: No constan en el expediente.
- g) Préstamos concedidos: No constan en el expediente.
- h) Bienes objeto de reversión: Obras y materiales afectos al servicio según pliegos que rigen la concesión.

**15. CONCESION PARA LA CONSTRUCCION Y EXPLOTACION DEL APARCAMIENTO SUBTERRANEO PARA AUTOMOVILES EN ESPACIO PÚBLICO MUNICIPAL “MARGARITA XIRGU Y COLEGIO PUBLICO GENERALIFE”. (EXPTE. 237/2001)**

- a) Objeto: Gestión del estacionamiento público
- b) Plazo: 12/11/2052
- c) Bienes afectos: No se detallan en el expediente.
- d) Aportaciones no dinerarias: No constan.
- e) Transferencias o Subvenciones: El canon de la concesión fijo para las plazas de Residentes a satisfacer será de DOCE EUROS CON DOS CÉNTIMOS/plaza/año (12,02 €/2.000 ptas./plaza/año), el canon total por plaza de rotación, es de 30,05 y la aportación para financiar las obras de ordenación en superficie del espacio público Municipal, es de 1.051,77 €/175.000 ptas. por plaza de aparcamiento.
- f) Anticipos reintegrables: No constan en el expediente.
- g) Préstamos concedidos: No constan en el expediente.
- h) Bienes objeto de reversión: Obras y materiales afectos al servicio según pliegos que rigen la concesión.

**16. CONCESION PARA LA CONSTRUCCION Y EXPLOTACION DEL APARCAMIENTO SUBTERRANEO PARA AUTOMOVILES EN ESPACIO PÚBLICO MUNICIPAL “PARQUE DEL GENIL”. (EXPTE. 239/2001)**

- a) Objeto: Gestión del estacionamiento público
- b) Plazo: 22/04/2052
- c) Bienes afectos: No se detallan en el expediente.
- d) Aportaciones no dinerarias: No constan.
- e) Transferencias o Subvenciones: El canon de la concesión fijo para todas las plazas a satisfacer será de DOCE EUROS CON DOS CÉNTIMOS/plaza/año (12,02 €/2.000 ptas./plaza/año), la mejora en la aportación para financiar las obras de ordenación en superficie del espacio público Municipal, es de 210,35 €/35.000 ptas./plaza de aparcamiento, lo que hace una aportación total, incluidos los 1.051,77 €/175.000 ptas./plaza mínima de 1.262,13 €/210.000 ptas. por plaza de aparcamiento y el canon total por plaza de rotación es de 24,04 €.
- f) Anticipos reintegrables: No constan en el expediente.
- g) Préstamos concedidos: No constan en el expediente.
- h) Bienes objeto de reversión: Obras y materiales afectos al servicio según pliegos que rigen la concesión.

**17. CONCESION PARA EL USO PRIVATIVO DE LAS PARCELAS DESTINADAS A USO DEPORTIVO EN UNIDAD DE EJECUCIÓN 6.01 NEPTUNO Y PLAN PARCIAL P-10. (EXPTE. 65/2002)**

- a) Objeto: Instalaciones deportivas de uso público.
- b) Plazo: 14/01/2053
- c) Bienes afectos: Parcelas señaladas en el Pliego de clausulas administrativas.
- d) Aportaciones no dinerarias: No constan.
- e) Transferencias o Subvenciones: El canon anual asciende a 26.166,25 euros.



- f) Anticipos reintegrables: No constan en el expediente.
- g) Préstamos concedidos: No constan en el expediente.
- h) Bienes objeto de reversión: Obras y materiales afectos al servicio según pliegos que rigen la concesión.

**18. CONCESION PARA LA CONSTRUCCION Y EXPLOTACION DEL APARCAMIENTO SUBTERRANEO PARA AUTOMOVILES EN PLAZA DE ARABIAL. (EXPTE. 9234/2002 SPG)**

- a) Objeto: Gestión del estacionamiento público
- b) Plazo: 05/02/2052.
- c) Bienes afectos: No se detallan en el expediente.
- d) Aportaciones no dinerarias: No constan.
- e) Transferencias o Subvenciones: El precio de la transmisión de los derechos de uso de las plazas de aparcamiento para Residentes, será de un máximo de DOCE MIL Euros + IVA .- (12.000 Euros más IVA), para la Plaza-Tipo.
- f) Anticipos reintegrables: No constan en el expediente.
- g) Préstamos concedidos: No constan en el expediente.
- h) Bienes objeto de reversión: Obras y materiales afectos al servicio según pliegos que rigen la concesión.

**19. CONCESION PARA LA CONSTRUCCION Y EXPLOTACION DEL APARCAMIENTO SUBTERRANEO PARA AUTOMOVILES EN ESPACIO PÚBLICO MUNICIPAL EN PROLONGACION CALLE PALENCIA. (EXPTE. 19/2003)**

- a) Objeto: Gestión del estacionamiento público
- b) Plazo: 12/11/2052
- c) Bienes afectos: No se detallan en el expediente.
- d) Aportaciones no dinerarias: No constan.
- e) Transferencias o Subvenciones: 12,02 Euros plaza y año.
- f) Anticipos reintegrables: No constan en el expediente.
- g) Préstamos concedidos: No constan en el expediente.
- h) Bienes objeto de reversión: Obras y materiales afectos al servicio según pliegos que rigen la concesión.

**20. CONCESION PARA LA CONSTRUCCION Y EXPLOTACION DEL APARCAMIENTO SUBTERRANEO PARA AUTOMOVILES EN ESPACIO PÚBLICO MUNICIPAL DEL A.R.-7.06 DEL PGOU 2000 "ANTIGUO ESTADIO LOS CARMENES". (EXPTE. 118/2003)**

- a) Objeto: Gestión del estacionamiento público
- b) Plazo: 22/10/2054.
- c) Bienes afectos: No se detallan en el expediente.
- d) Aportaciones no dinerarias: No constan.
- e) Transferencias o Subvenciones: El canon de la concesión fijo para todas las plazas a satisfacer será de QUINCE EUROS/plaza/año (15 €/plaza/año).
- f) Anticipos reintegrables: No constan en el expediente.
- g) Préstamos concedidos: No constan en el expediente.
- h) Bienes objeto de reversión: Obras y materiales afectos al servicio según pliegos que rigen la concesión.

**21. CONCESION PARA LA CONSTRUCCION Y EXPLOTACION DEL APARCAMIENTO SUBTERRANEO PARA AUTOMOVILES EN PLAZA SITA EN CALLE TRAJANO, ESQUINA A CALLE SOCRATES. (EXPTE. 138/2003)**

- a) Objeto: Gestión del estacionamiento público



- b) Plazo: 16/02/2054.
- c) Bienes afectos: No se detallan en el expediente.
- d) Aportaciones no dinerarias: No constan.
- e) Transferencias o Subvenciones: El canon de la concesión fijo para todas las plazas a satisfacer será de DOCE EUROS CON DOS CÉNTIMOS/plaza/año (12,02 €/2.000 ptas./plaza/año).
- f) Anticipos reintegrables: No constan en el expediente.
- g) Préstamos concedidos: No constan en el expediente.
- h) Bienes objeto de reversión: Obras y materiales afectos al servicio según pliegos que rigen la concesión.

**22. CONCESION DE OBRA PÚBLICA RELATIVA A LOS APARCAMIENTOS SUBTERRANEOS PARA AUTOMOVILES EN LOS ESPACIOS PÚBLICOS MUNICIPALES DE VIOLON Y S.G. EL-10 DEL PGOU 2001. (EXPTE. 152/2004)**

- a) Objeto: Gestión del estacionamiento público
- b) Plazo: 17/09/2044.
- c) Bienes afectos: Se detallan en el pliego técnico.
- d) Aportaciones no dinerarias: No constan.
- e) Transferencias o Subvenciones: El canon de la concesión fijo para las plazas de residentes a satisfacer será de QUINCE Euros/plaza/año (15 euros/plaza/año). El canon para las plazas de rotación será de 18 Euros/plaza/año.
- f) Anticipos reintegrables: No constan en el expediente.
- g) Préstamos concedidos: No constan en el expediente.
- h) Bienes objeto de reversión: Obras y materiales afectos al servicio según pliegos que rigen la concesión.

**23. CONCESION DE OBRA PÚBLICA RELATIVA A LOS APARCAMIENTOS SUBTERRANEOS PARA AUTOMOVILES EN EL ESPACIO PÚBLICO MUNICIPAL DE MENDEZ NUÑEZ. (EXPTE. 153/2004)**

- a) Objeto: Gestión del estacionamiento público
- b) Plazo: 30/11/2044
- c) Bienes afectos: No se detallan en el expediente.
- d) Aportaciones no dinerarias: No constan.
- e) Transferencias o Subvenciones: La aportación para financiar las obras de ordenación de superficie es de DOS MIL EUROS (2.000 €) por plaza de aparcamiento previstas en proyecto de dos plantas. El canon total por plaza de rotación es de VEINTICINCO EUROS (25,00 €).
- f) Anticipos reintegrables: No constan en el expediente.
- g) Préstamos concedidos: No constan en el expediente.
- h) Bienes objeto de reversión: Obras y materiales afectos al servicio según pliegos que rigen la concesión.

**24. CONCESION PARA LA CONSTRUCCION Y EXPLOTACION DEL APARCAMIENTO SUBTERRANEO PARA AUTOMOVILES EN EL ESPACIO PÚBLICO MUNICIPAL “CAMINO CAÑAVERAL”. (EXPTE. 283/2004)**

- a) Objeto: Gestión del estacionamiento público
- b) Plazo: 01/05/2030
- c) Bienes afectos: Se detallan en el pliego técnico.
- d) Aportaciones no dinerarias: No constan.
- e) Transferencias o Subvenciones: El canon de la concesión, precio plaza/año de 10,00 Euros.

- f) Anticipos reintegrables: No constan en el expediente.
- g) Préstamos concedidos: No constan en el expediente.
- h) Bienes objeto de reversión: Obras y materiales afectos al servicio según pliegos que rigen la concesión.

**25. CONCESION PARA LA CONSTRUCCION Y EXPLOTACION DEL PARQUE DE ATRACCIONES INFANTIL EN EL SISTEMA GENERAL SG-EL-11. (EXPTE. 11340/2005)**

- a) Objeto: Gestión de instalaciones de ocupación del tiempo libre.
- b) Plazo: 18/07/2026
- c) Bienes afectos: Se detallan en el pliego administrativo
- d) Aportaciones no dinerarias: No constan
- e) Transferencias o Subvenciones: El canon por la explotación del servicio público objeto de la concesión será, como mínimo de DOCE MIL EUROS (12.000,00 €) anuales.
- f) Anticipos reintegrables: No constan en el expediente.
- g) Préstamos concedidos: No constan en el expediente.
- h) Bienes objeto de reversión: Obras y materiales afectos al servicio según pliegos que rigen la concesión.

**26. CONCESION PARA LA CONSTRUCCION Y EXPLOTACION DEL COMPLEJO DEPORTIVO EN EL SG-DP-01 ZONA OESTE DEL PGOU DE GRANADA (EXPTE. 71/2006 ON)**

- a) Objeto: Instalaciones deportivas de uso público
- b) Plazo: 11/04/2047
- c) Bienes afectos: Se detallan en el pliego técnico.
- d) Aportaciones no dinerarias: No constan.
- e) Transferencias o Subvenciones: El canon por la explotación del servicio público objeto de la concesión será, como media anual de OCENTA Y CINCO MIL DOS EUROS (85.002,00 €).
- f) Anticipos reintegrables: No constan en el expediente.
- g) Préstamos concedidos: No constan en el expediente.
- h) Bienes objeto de reversión: Obras y materiales afectos al servicio según pliegos que rigen la concesión.

**27. CONCESION PARA LA CONSTRUCCION Y EXPLOTACION DE APARCAMIENTO SUBTERRANEO E INSTALACION DEPORTIVA EN PARCELA MUNICIPAL LOS MONDRAGONES EN GRANADA. (EXPTE. 18/2007 ON)**

- a) Objeto: Gestión del estacionamiento público e Instalaciones deportivas de uso público
- b) Plazo: 07/03/2048
- c) Bienes afectos: Se detallan en los pliegos.
- d) Aportaciones no dinerarias: No constan
- e) Transferencias o Subvenciones: La aportación para financiar las obras de Equipamiento Administrativo Municipal es de 3.200 €, por plaza de aparcamiento y es de 420 € por m2 de instalación Deportiva Construida
- f) Anticipos reintegrables: No constan en el expediente.
- g) Préstamos concedidos: No constan en el expediente.
- h) Bienes objeto de reversión: Obras y materiales afectos al servicio según pliegos que rigen la concesión.

**28. CONCESION PARA LA GESTION DEL SERVICIO PUBLICO DE EDUCACIÓN ESCUELA INFANTIL JUAN LATINO. (FGE 2010)**

- a) Objeto: Cuidado diurno para niños.
- b) Plazo: 16/07/2035
- c) Bienes afectos: Escuela Infantil Juan Latino
- d) Aportaciones no dinerarias: Escuela Infantil Juan Latino
- e) Transferencias o Subvenciones: Canon anual a pagar de 50.100,00 euros.
- f) Anticipos reintegrables: No constan en el expediente.
- g) Préstamos concedidos: No constan en el expediente.
- h) Bienes objeto de reversión: Obras y materiales afectos al servicio según pliegos que rigen la concesión.

**29. CONCESION PARA LA GESTION DEL SERVICIO PUBLICO DE ESCUELA INFANTIL Y DERECHO SUPERFICIE PARCELA PP-42. ESCUELA INFANTIL ASUNCION LINARES (CALLE OJOS DEL SALADO). (EXPTE 9719/2010 GUOM)**

- a) Objeto: Cuidado diurno para niños.
- b) Plazo: Adjudicado el 29/12/2010 por 25 años
- c) Bienes afectos: Escuela Infantil Asunción Linares
- d) Aportaciones no dinerarias: Escuela Infantil Asunción Linares
- e) Transferencias o Subvenciones: Canon anual a pagar al Ayuntamiento de 65.000,00 euros.
- f) Anticipos reintegrables: No constan en el expediente.
- g) Préstamos concedidos: No constan en el expediente.
- h) Bienes objeto de reversión: No constan en el expediente.

**30. CONCESION PARA LA GESTION DEL SERVICIO PÚBLICO DEL “TREN TURISTICO EN LA CIUDAD DE GRANADA”. (EXPTE 24/2013)**

- a) Objeto: Transporte colectivo urbano.
- b) Plazo: 03/11/2024
- c) Bienes afectos: No constan en el expediente.
- d) Aportaciones no dinerarias: No constan en el expediente.
- e) Transferencias o Subvenciones: Canon anual a pagar al Ayuntamiento de 300.000,00 euros.
- f) Anticipos reintegrables: No constan en el expediente.
- g) Préstamos concedidos: No constan en el expediente.
- h) Bienes objeto de reversión: no existe reversión según pliegos.

**31. SOCIEDAD DE ECONOMÍA MIXTA PARA LA GESTIÓN DE SERVICIO PÚBLICO DE CEMENTERIO Y SERVICIOS FUNERARIOS DE GRANADA. (EXPTES 178/2013)**

- a) Objeto: Cementerio y Servicios funerarios.
- b) Plazo: 07/10/2063
- c) Bienes afectos: Cementerio Municipal y Edificio de Servicios Generales dentro del mismo.
- d) Aportaciones no dinerarias: Cementerio Municipal y Edificio de Servicios Generales dentro del mismo según descripción obrante en el expediente.
- e) Transferencias o Subvenciones: Canon de 4.060.000,00 euros abonado al Ayuntamiento en un único pago al inicio de la concesión.
- f) Anticipos reintegrables: No constan en el expediente.
- g) Préstamos concedidos: No constan en el expediente.
- h) Bienes objeto de reversión: Obras y materiales afectos al servicio según pliegos que rigen la concesión.

**32. CONCESION PARA LA GESTION Y EXPLOTACION DEL PABELLON DEPORTIVO MUNICIPAL “MULHACEN”. (EXPTE 78/2014)**

- a) Objeto: Instalaciones deportivas de uso público.
- b) Plazo: 30/09/2049
- c) Bienes afectos: Pabellón Deportivo Municipal “Mulhacen”.
- d) Aportaciones no dinerarias: Pabellón Deportivo Municipal “Mulhacen”.
- e) Transferencias o Subvenciones: Canon anual a pagar al Ayuntamiento del 15% del beneficio neto anual después de impuestos.
- f) Anticipos reintegrables: No constan en el expediente.
- g) Préstamos concedidos: No constan en el expediente.
- h) Bienes objeto de reversión: Obras y materiales afectos al servicio según pliegos que rigen la concesión.

**33. CONCESION PARA LA GESTION Y EXPLOTACION DEL CENTRO DEPORTIVO MUNICIPAL “PERIODISTA ANTONIO PRIETO”. (EXPTE 106/2016)**

- a) Objeto: Instalaciones deportivas de uso público.
- b) Plazo: 21/11/2041
- c) Bienes afectos: Centro Deportivo Municipal Antonio Prieto.
- d) Aportaciones no dinerarias: Centro Deportivo Municipal Antonio Prieto según descripción obrante en el expediente (Inventario).
- e) Transferencias o Subvenciones: Canon anual a pagar al Ayuntamiento de 194.069,81 euros.
- f) Anticipos reintegrables: No constan en el expediente.
- g) Préstamos concedidos: No constan en el expediente.
- h) Bienes objeto de reversión: Obras y materiales afectos al servicio según pliegos que rigen la concesión.

**34. CONCESION PARA LA EXPLOTACION DE LAS MAQUINAS DE VENTA AUTOMATICA DE ARTICULOS DE NATACION EN PISCINAS (EXPTE. 50AD/2018)**

- a) Objeto: Venta artículos deportivos.
- b) Plazo: 26/12/2021 prorrogado hasta 26/12/2023
- c) Bienes afectos: Centros Deportivos Municipales detallados en los pliegos.
- d) Aportaciones no dinerarias: No constan.
- e) Transferencias o Subvenciones: Canon anual a pagar al Ayuntamiento de 125,00 euros por máquina.
- f) Anticipos reintegrables: No constan en el expediente.
- g) Préstamos concedidos: No constan en el expediente.
- h) Bienes objeto de reversión: Obras y materiales afectos al servicio según pliegos que rigen la concesión.

**35. CONCESION DEL SERVICIO PUBLICO DE ESTACIONAMIENTOS LIMITADOS Y CONTROLADOS Y DE LA INMOVILIZACIÓN Y RETIRADA DE VEHÍCULOS DE LAS VIAS PÚBLICAS (EXPTE. 125GSP/2017)**

- a) Objeto: Gestión y control del estacionamiento de vehículos en vía pública.
- b) Plazo: 03/06/2024
- c) Bienes afectos: Viales determinados en los pliegos.
- d) Aportaciones no dinerarias: Mejoras ofertadas por el contratista por un valor total de 1.351.478,99.
- e) Transferencias o Subvenciones: Canon anual a pagar al Ayuntamiento de 635.473,69 euros anuales.
- f) Anticipos reintegrables: No constan en el expediente.

- g) Préstamos concedidos: No constan en el expediente.
- h) Bienes objeto de reversión: Obras y materiales afectos al servicio según pliegos que rigen la concesión.

**36. CONCESION PARA LA INSTALACION Y EXPLOTACION DE MAQUINAS DE VENTA AUTOMATICA DE BEBIDAS Y ALIMENTACION EN DEPENDENCIAS E INSTALACIONES DEL AYUNTAMIENTO DE GRANADA (EXPTE. 49AD/2018)**

- a) Objeto: Venta artículos alimentación.
- b) Plazo: 04/02/2022. Prorrogado hasta el 04/02/2024.
- c) Bienes afectos: Centros Municipales detallados en los pliegos.
- d) Aportaciones no dinerarias: No constan.
- e) Transferencias o Subvenciones: Canon anual a pagar al Ayuntamiento de 481,00 euros por máquina Tipo A y 130,00 euros por máquina Tipo B. Revisable anualmente conforme al Índice Nacional por Grupos ECOICOP.
- f) Anticipos reintegrables: No constan en el expediente.
- g) Préstamos concedidos: No constan en el expediente.
- h) Bienes objeto de reversión: Obras y materiales afectos al servicio según pliegos que rigen la concesión.

**37. CONCESION DE SERVICIO DE GESTION DE LA VENTA DEL BONO TURÍSTICO DENOMINADO “GRANADA CARD”. (EXPTE 97/2020)**

- a) Objeto: Sistema de gestión y venta del bono turístico.
- b) Plazo: 02/07/2023
- c) Bienes afectos: No constan en el expediente.
- d) Aportaciones no dinerarias: No constan en el expediente).
- e) Transferencias o Subvenciones: No constan en el expediente.
- f) Anticipos reintegrables: No constan en el expediente.
- g) Préstamos concedidos: No constan en el expediente.
- h) Bienes objeto de reversión: no existe reversión según pliegos.

**38. CONCESION DE SERVICIO RELATIVO A LA GESTION DEL CENTRO DE EDUCACION INFANTIL “LOS MONDRAGONES”. (EXPTE 187/2020)**

- a) Objeto: Gestión y explotación de Centro de Educación Infantil.
- b) Plazo: 30/08/2024
- c) Bienes afectos: Centro Educativo Infantil del Complejo Adm. Mondragones.
- d) Aportaciones no dinerarias: Centro Educativo Infantil del Complejo Adm. Mondragones según descripción obrante en el expediente (Inventario).
- e) Transferencias o Subvenciones: No constan en el expediente.
- f) Anticipos reintegrables: No constan en el expediente.
- g) Préstamos concedidos: No constan en el expediente.
- h) Bienes objeto de reversión: Obras y materiales afectos al servicio según pliegos que rigen la concesión.

**39. CONCESION DE SERVICIOS DE APARCAMIENTO VIGILADO Y SEÑALIZACIÓN DE CALLES ADYACENTES EN EL FERIA (EXPTE. 162CSE/2021)**

- a) Objeto: Instalación y explotación del aparcamiento vigilado en los terrenos actualmente utilizados para instalación del Ferial durante las Fiestas del Corpus, sitios en el Polígono de Almanjáyar.
- b) Plazo: 2025.

- c) Bienes afectos: Terrenos detallados en los pliegos.
- d) Aportaciones no dinerarias: No constan.
- e) Transferencias o Subvenciones: Canon anual de 7.856,00 euros.
- f) Anticipos reintegrables: No constan en el expediente.
- g) Préstamos concedidos: No constan en el expediente.
- h) Bienes objeto de reversión: Obras y materiales afectos al servicio según pliegos que rigen la concesión.

**40. CONCESION DE SERVICIO DE GESTION DE LA VENTA DEL BONO TURÍSTICO DENOMINADO “GRANADA CARD”. (EXPTE 83/2023)**

- a) Objeto: Sistema de gestión y venta del bono turístico.
- b) Plazo: 01/02/2026 (prorrogable 3 años más)
- c) Bienes afectos: No constan en el expediente.
- d) Aportaciones no dinerarias: No constan en el expediente).
- e) Transferencias o Subvenciones: No constan en el expediente.
- f) Anticipos reintegrables: No constan en el expediente.
- g) Préstamos concedidos: No constan en el expediente.
- h) Bienes objeto de reversión: no existe reversión según pliegos.

**41. CONCESION DE SERVICIO DE RETIRADA Y VENTA DE VEHICULOS ABANDONADOS DE LA CIUDAD DE GRANADA. (EXPTE 126/2023)**

- a) Objeto: Retirada y venta de vehículos abandonados.
- b) Plazo: 24/04/2028 (prorrogable un año más)
- c) Bienes afectos: No constan en el expediente.
- d) Aportaciones no dinerarias: No constan en el expediente).
- e) Transferencias o Subvenciones: Canon trimestral a pagar al Ayuntamiento de 211,00 euros por coche y 21,00 euros por moto.
- f) Anticipos reintegrables: No constan en el expediente.
- g) Préstamos concedidos: No constan en el expediente.
- h) Bienes objeto de reversión: no existe reversión según pliegos.

**42. CONCESION PARA LA EXPLOTACION DE LAS MAQUINAS DE VENTA AUTOMATICA DE ARTICULOS DE NATACION EN PISCINAS (EXPTE. 133/2023)**

- a) Objeto: Venta artículos deportivos.
- b) Plazo: 09/04/2027 prorrogable hasta 209/04/2029
- c) Bienes afectos: Centros Deportivos Municipales detallados en los pliegos.
- d) Aportaciones no dinerarias: No constan.
- e) Transferencias o Subvenciones: Canon anual a pagar al Ayuntamiento de 125,00 euros por máquina.
- f) Anticipos reintegrables: No constan en el expediente.
- g) Préstamos concedidos: No constan en el expediente.
- h) Bienes objeto de reversión: Obras y materiales afectos al servicio según pliegos que rigen la concesión.

**B. Convenios:**

**1. CONVENIO ENTRE LA DIPUTACION DE GRANADA Y EL AYUNTAMIENTO DE GRANADA SOBRE LA PRESTACION DEL SERVICIO DE TRATAMIENTO DE RESIDUOS MUNICIPALES.**

- a) Objeto: Prestación del servicio público básico y obligatorio de tratamiento de residuos municipales.



- b) Plazo: 4 años prorrogado otros 4 años (hasta 2024)
- c) Transferencias o Subvenciones: Importe que resulte en concepto de liquidación definitiva resultado de multiplicar las toneladas métricas de residuos municipales tratados al municipio el año anterior por el coste del tratamiento de cada tonelada métrica el año anterior.

**2. CONVENIO INTERADMINISTRATIVO ENTRE EL AYUNTAMIENTO DE GRANADA Y LA DIPUTACIÓN DE GRANADA PARA LA RECAUDACIÓN EN PERIODO EJECUTIVO DE LOS INGRESOS DE DERECHO PÚBLICO NO TRIBUTARIOS DERIVADOS DE SANCIONES PECUNIARIAS IMPUESTAS EN MATERIA DE TRÁFICO.**

- a) Objeto: La recaudación en período ejecutivo de los ingresos de derecho publico de las entidades locales, consistentes en sanciones impuestas en materia de tráfico, competencia de este Ayuntamiento, con el objeto de aumentar la eficacia y eficiencia así como la recaudación efectiva de dichos derechos, dado las restricciones derivadas del propio ámbito territorial en el que el municipio puede ejercer sus competencias.
- b) Plazo: Prorrogado hasta 2025 (firmado en 2019).
- c) Transferencias o Subvenciones: La cuantía de la tasa será del 25% del principal recaudado, más las costas del procedimiento y un importe igual a los intereses de demora recaudados.

**3. CONVENIO INTERADMINISTRATIVO ENTRE EL AYUNTAMIENTO DE LOS OGIJARES Y EL EXCMO AYUNTAMIENTO DE GRANADA PARA LA ILUMINACION, AJARDINAMIENTO Y MANTENIMIENTO DEL CARRIL BICI Y PEATONAL EXISTENTE ENTRE OGIJARES Y GRANADA.**

- a) Objeto: Desarrollo de las actuaciones consistentes en la iluminación y ajardinamiento del carril-bici y peatonal existente entre Ogijares y Granada.
- b) Plazo: Cuatro años (firmado en 2019).
- c) Transferencias o Subvenciones: No consta. El Ayuntamiento se hace cargo del consumo de energía eléctrica.

**4. CONVENIO INTERADMINISTRATIVO DE COLABORACIÓN FINANCIERA ENTRE EL AYUNTAMIENTO DE GRANADA, EL AYUNTAMIENTO DE CENES DE LA VEGA, EL AYUNTAMIENTO DE PINOS GENIL Y, EL CONSORCIO DE TRANSPORTE METROPOLITANO DE GRANADA PARA EL MANTENIMIENTO DEL SISTEMA DE TRANSPORTE DE VIAJEROS, DE ACUERDO CON EL PLAN COORDINADO DE EXPLOTACIÓN DEL SERVICIO DE TRANSPORTE URBANO DE VIAJEROS DE GRANADA Y DEL SERVICIO DE TRANSPORTE REGULAR INTERURBANO DE VIAJEROS ENTRE CENES DE LA VEGA, PINOS GENIL Y GRANADA.**

- a) Objeto: Mantenimiento del sistema de transporte de viajeros y servicio regular de transporte regular interurbano de viajeros entre Cenes de la Vega, Pinos Genil y Granada.
- b) Plazo: Prorrogable hasta 4 años (firmado en 2023).
- c) Transferencias o Subvenciones: Mantenimiento costes de la línea.

**5. CONVENIO INTERADMINISTRATIVO ENTRE EL PATRONATO DE LA ALHAMBRA Y EL GENERALIFE Y EL EXCMO**

**AYUNTAMIENTO DE GRANADA PARA LA REALIZACION  
CONJUNTA DE LAS INTERVENCION “PASEO DE LA ROMAYLA”.**

- a) Objeto: Identificar y definir actuaciones en el Paseo de Romayla dentro del Protocolo para realización de actuaciones conjuntas en el Albaicín.
- b) Plazo: Hasta terminación de las actuaciones (firmado en 2018).
- c) Transferencias o Subvenciones: Subvención de 1.800.000,00 euros.

**6. CONVENIO ENTRE EL AYUNTAMIENTO DE GRANADA Y  
ECOEMBALAJES ESPAÑA S.A. (ECOEMBES) PARA LA PUESTA EN  
FUNCIONAMIENTO DEL SISTEMA INTEGRADO (SIG) DE  
RECOGIDA SELECTIVA DE ENVASES Y SELECCIÓN Y  
RECICLADO DE RESIDUOS DE ENVASES.**

- a) Objeto: Garantizar el cumplimiento de la Ley 11/1997, de 24 de abril, de Envases y residuos de Envases y demás normativa en la materia.
- b) Plazo: Vigente hasta el 2 de octubre de 2024.
- c) Transferencias o Subvenciones: Facturación según lo estipulado en el Anexo II del Convenio.

**7. CONVENIO ENTRE EL AYUNTAMIENTO DE GRANADA Y LA  
SOCIEDAD ECOLOGICA PARA EL RECICLADO PARA LOS  
ENVASES DE VIDRIO (ECOVIDRIO) PARA LA VINCULACION AL  
SISTEMA INTEGRADO (SIG) DE GESTION DE RESIDUOS DE  
ENVASES DE VIDRIO.**

- a) Objeto: Garantizar el cumplimiento de la Ley 22/2011, de 28 de julio, de Residuos y Suelos Contaminados y demás normativa en la materia.
- b) Plazo: Vigente hasta junio de 2025.
- c) Transferencias o Subvenciones: Facturación según lo estipulado en el Anexo 3 del Convenio.

**8. CONVENIO ENTRE EL AYUNTAMIENTO DE GRANADA Y LA  
DIPUTACION PROVINCIAL DE GRANADA PARA SUMINISTRO  
ELÉCTRICO EN LA CARRETERA GR-3211, EN EL TRAMO  
COMPRENDIDO EN EL TÉRMINO MUNICIPAL DE GRANADA.**

- a) Objeto: Garantizar el alumbrado público en todo el tramo de la carretera provincial GR-3211.
- b) Plazo: 4 años.
- c) Transferencias o Subvenciones: No constan.

**C. Actividades conjuntas:** No constan.

**D. Colaboración Público-Privada:** No constan.



### **3. Bases de presentación de las Cuentas.**

Las Cuentas Anuales del ejercicio 2023 adjuntas han sido formuladas a partir de los registros contables al 31 de Diciembre de 2023 y se presentan siguiendo lo establecido por la normativa que le es de aplicación, siendo, entre otra, la que tiene una vinculación más directa la que se pasa a detallar:

- Orden de HAP/1781/2013 de 20 de septiembre que aprueba la Instrucción del Modelo Normal de Contabilidad Local
- RDL 2/2004, de 5 de marzo, que Aprueba el Texto Refundido de la Ley Reguladora de las Haciendas Locales
- RD 500/1900 de 20 de abril, que Desarrolla el Capítulo I del Título VI de la Ley 39/1988 de 28 de diciembre que regula las Haciendas Locales

#### 3.1. Imagen Fiel

Las Cuentas Anuales que se acompañan se han formulado aplicando los principios contables que se encuentran incluidos en la primera parte del anexo de la Orden HAP/1781/2013 de 20 de septiembre, que aprueba la Instrucción del modelo Normal de Contabilidad Local.

#### 3.2. Comparación de la información

De acuerdo con la normativa aplicable se presentan a efectos comparativos, con cada una de las partidas del Balance, de la Cuenta de pérdidas y Ganancias, del Estado de Cambios en el Patrimonio Neto y del Estado de Flujos de Efectivo, además de las cifras del ejercicio 2023, las correspondientes al ejercicio 2022.

#### 3.3. Razones e incidencia en las cuentas anuales de los cambios en criterios de contabilización y corrección de errores.

No ha habido cambios de criterio en la contabilización. Se hacen correcciones en la contabilidad patrimonial como consecuencia de la información obtenida en un fichero extraído de la aplicación del Inventario Municipal Inventario a fecha 06/03/2024. Dichas correcciones se hacen con cargo a Resultados de ejercicios anteriores.

#### 3.4. Información sobre cambios en estimaciones contables cuando sean significativos.

Un año más, en la estimación de los derechos de difícil o imposible recaudación, a través de la modificación de las Bases de Ejecución y como consecuencia de una recomendación de la Cámara de Cuentas, se ha incrementado el porcentaje a aplicar a los derechos pendientes de cobro correspondientes a los Conceptos de ingresos relativos a Multas y Sanciones. El incremento consiste en 15 puntos en el caso de que la media del porcentaje de recaudación de los cinco ejercicios anteriores al que corresponde la liquidación sea inferior al 25% y superior al 10 %; y en 25 puntos en el caso de que la media del porcentaje de recaudación de los cinco ejercicios anteriores al que corresponde la liquidación sea inferior al 10 %.

## **4. Normas de Valoración**

### **4.1. Inmovilizado Material**

Antes del cierre de la Contabilidad, no se ha aprobado la actualización y rectificación del Inventario Municipal de Bienes y Derechos a 31 de diciembre de 2023. La contabilidad del inmovilizado material está conciliada con los datos del Inventario a 31 de diciembre de 2023 de conformidad con un fichero extraído de la aplicación de Inventario a fecha 06/03/2024. En consecuencia, los bienes constan registrados en la contabilidad por el valor que se muestra en el Inventario, esto es, por el valor de mercado. Las entradas son valoradas por el precio de adquisición. No hay información suficiente para dar trato por separado a los terrenos y edificios.

En la valoración posterior se ha escogido el **modelo de coste**, es decir, el activo esta contabilizado por el coste de adquisición menos su amortización y depreciación. Ello sin perjuicio de que se esté utilizando un valor que en el Inventario Municipal consta como "valor de mercado" debido a que, por un lado, se aprecia que, en dicho Inventario, una parte de los bienes no tienen información sobre el "coste de adquisición" teniendo la gran mayoría de los bienes ese "valor de mercado"; y que, por otro lado, cuando existe un "coste de adquisición", suele ser coincidente con el "valor de mercado". Así mismo, consta en el servicio de Contabilidad que desde el Servicio de Patrimonio se realizan continuamente trabajos de corrección de errores y no de revalorización de activos, con lo que no sería aplicable el modelo de revalorización.

Por lo que respecta a la dotación para amortizaciones, se utiliza el método lineal y se ha tenido en cuenta la vida útil de cada bien que figura en su ficha de inventario y su fecha de adquisición. En aquellos casos en que no figurase fecha de adquisición o esta fuera imposible, se ha tomado la fecha de incorporación al inventario. Para facilitar inicialmente el cálculo de las amortizaciones, estas se han calculado por años y no por días, contando únicamente como años amortizables los años completos. Todo ello sin perjuicio de que en posteriores años se perfeccione este cálculo para ajustarlo aun más a la realidad y al valor neto del bien.

### **4.2. Patrimonio Público del Suelo**

Antes del cierre de la Contabilidad, no se ha aprobado la actualización y rectificación del Inventario del Patrimonio Municipal del Suelo a 31 de diciembre de 2023. La contabilidad del Patrimonio Municipal del Suelo está conciliada con los datos del Inventario a 31 de diciembre de 2023 de conformidad con un fichero extraído de la aplicación de Inventario de Urbanismo a fecha 03/04/2024, salvo en lo referente a las Construcciones, puesto que se ha constatado que las ventas de las mismas realizadas en el ejercicio no se han actualizado en el Inventario. En consecuencia, los bienes constan registrados en la contabilidad por el valor que se muestra en el Inventario, esto es, por el valor urbanístico. Las entradas son valoradas por el precio de adquisición.

No se dotan amortizaciones.

### **4.3 Inversiones Inmobiliarias**

Antes del cierre de la Contabilidad, no se ha aprobado la actualización y rectificación del Inventario Municipal de Bienes y Derechos a 31 de diciembre de 2023. La contabilidad del inmovilizado material está conciliada con los datos del Inventario a 31 de diciembre de 2023 de conformidad con un fichero extraído de la aplicación de Inventario a fecha 06/03/2024. En consecuencia, los bienes constan

registrados en la contabilidad por el valor que se muestra en el Inventario, esto es, por el valor de mercado. Las entradas son valoradas por el precio de adquisición. No hay información suficiente para dar trato por separado a los terrenos y edificios.

En la valoración posterior se ha escogido el modelo de coste. Ver la explicación del apartado de Inmovilizado Material.

Por lo que respecta a la dotación para amortizaciones, se utiliza el método lineal y se ha tenido en cuenta la vida útil de cada bien que figura en su ficha de inventario y su fecha de adquisición. En aquellos casos en que no figurase fecha de adquisición o esta fuera imposible, se ha tomado la fecha de incorporación al inventario. Para facilitar inicialmente el cálculo de las amortizaciones, estas se han calculado por años y no por días, contando únicamente como años amortizables los años completos. Todo ello sin perjuicio de que en posteriores años se perfeccione este cálculo para ajustarlo aun más a la realidad y al valor neto del bien.

#### 4.4 Inmovilizado Intangible

Antes del cierre de la Contabilidad, no se ha aprobado la actualización y rectificación del Inventario Municipal de Bienes y Derechos a 31 de diciembre de 2023. La contabilidad del inmovilizado material está conciliada con los datos del Inventario a 31 de diciembre de 2023 de conformidad con un fichero extraído de la aplicación de Inventario a fecha 06/03/2024. En consecuencia, los bienes constan registrados en la contabilidad por el valor que se muestra en el Inventario, esto es, por el valor efectivo.

En la valoración posterior se ha escogido el modelo de coste. Ver la explicación del apartado de Inmovilizado Material.

Por lo que respecta a la dotación para amortizaciones, se utiliza el método lineal y se ha tenido en cuenta la vida útil de cada bien que figura en su ficha de inventario y su fecha de adquisición. En aquellos casos en que no figurase fecha de adquisición o esta fuera imposible, se ha tomado la fecha de incorporación al inventario. Para facilitar inicialmente el cálculo de las amortizaciones, estas se han calculado por años y no por días, contando únicamente como años amortizables los años completos. Todo ello sin perjuicio de que en posteriores años se perfeccione este cálculo para ajustarlo aun más a la realidad y al valor neto del bien.

#### 4.5 Arrendamientos

No existen registrados en contabilidad arrendamientos financieros. Los arrendamientos operativos se registran en el resultado del ejercicio.

#### 4.6. Permutas.

SI se han registrado en el ejercicio.

#### 4.7. Activos y Pasivos financieros.

Los activos se clasifican en las siguientes categorías:

- *Créditos y partidas a cobrar*: Se han valorado inicialmente por el precio de transacción manteniendo posteriormente dicho valor.

Su deterioro se ha calculado de acuerdo con la Base 51 de Ejecución del Presupuesto del ejercicio 2023, que establece:

*"En aplicación del artículo 193 bis del Texto refundido de la Ley de Haciendas Locales se establecen como criterios de determinación de los derechos de difícil o imposible recaudación los siguientes:*

*a) Los derechos pendientes de cobro del presupuesto al que corresponde la liquidación, se minorarán en un 0 por ciento.*

*b) Los derechos pendientes de cobro liquidados dentro de los presupuestos de los dos ejercicios anteriores al que corresponde la liquidación, se minorarán en un 25 por ciento.*

*c) Los derechos pendientes de cobro liquidados dentro de los presupuestos del ejercicio tercero anterior al que corresponde la liquidación, se minorarán en un 50 por ciento.*

*d) Los derechos pendientes de cobro liquidados dentro de los presupuestos de los ejercicios cuarto a quinto anteriores al que corresponde la liquidación, se minorarán en un 75 por ciento.*

*e) Los derechos pendientes de cobro liquidados dentro de los presupuestos de los restantes ejercicios anteriores al que corresponde la liquidación, se minorarán en un 100 por ciento.*

*En los derechos pendientes de cobro correspondientes a los conceptos de ingresos de Multas y Sanciones, los porcentajes señalados se corregirán aumentando en 15 puntos en el caso de que la media del porcentaje de recaudación de los cinco ejercicios anteriores al que corresponde la liquidación sea inferior al 25% y superior al 10 %; y en 25 puntos en el caso de que la media del porcentaje de recaudación de los cinco ejercicios anteriores al que corresponde la liquidación sea inferior al 10 %.*

*No se incluirán en el cálculo los derechos sobre los que existe alguna garantía que se pueda ejecutar en caso de incumplimiento y aquellos derechos que correspondan con deudas de otras Administraciones Públicas a favor del Ayuntamiento. Cuando se trate de deudas en concepto de Transferencias Corrientes y de Capital será necesario que correspondan con obligaciones reconocidas por otras Administraciones Públicas.*

*Igualmente, no se incluirán en el cálculo derechos que forman parte del exceso de financiación afectada para evitar un doble ajuste al Remanente de Tesorería Total por los mismos.*

*El resultado de la aplicación de los criterios deberá informarse al Ministerio de Hacienda y Administraciones Públicas y al Pleno de la Corporación."*

*– Inversiones mantenidas hasta el vencimiento:*

*Se han valorado inicialmente por el precio de transacción manteniendo posteriormente dicho valor. Los saldos de estas inversiones contienen errores.*

*– Inversiones en el patrimonio de entidades del grupo, multigrupo y asociadas: están valoradas inicialmente al coste, que equivale al valor razonable de la contraprestación. No se ha reflejado deterioro.*

*– Intereses y dividendos recibidos de activos financieros: son reconocidos como resultados del ejercicio. Se valoran por el importe acordado por el órgano competente.*

*Los pasivos se clasifican en las siguientes categorías:*

*– Pasivos a coste amortizado: Con carácter general se han valorado inicialmente por el precio de transacción manteniendo posteriormente dicho valor. En el caso de las deudas con entidades de crédito se valoran a coste amortizado con imputación a resultados de los intereses devengados.*

#### 4.8. Coberturas contables.

El Ayuntamiento tiene un contrato de permuta financiera de tipos de interés asociado a un pasivo financiero de tipo de interés variable. Es una cobertura de flujos de efectivo. Sus variaciones se imputan a resultados.

#### 4.9. Existencias.

No existen en contabilidad.

#### 4.10. Activos contruidos y adquiridos para otras entidades.

No existen en contabilidad.

#### 4.11. Transacciones en moneda extranjera.

Se han valorado inicialmente en su registro en función del tipo de cambio existente en la fecha de recepción del recibo o fecha de la operación

#### 4.12. Ingresos y gastos.

Los gastos e ingresos que tienen reflejo en la ejecución del presupuesto se imputan a resultados o a patrimonio neto cuando, de acuerdo con el procedimiento establecido en cada caso, se dicten los correspondientes actos que determinan el reconocimiento de gastos o ingresos presupuestarios.

No obstante, al final del ejercicio también quedan reflejados en resultados aquellos gastos efectivamente devengados aunque no se haya dictado el acto de reconocimiento de obligación.

La valoración en el caso de los ingresos se determina conforme a lo dispuesto en las Ordenanzas fiscales, normativa y contratos que dan origen a los mismos.

La valoración en el caso de los gastos se determina conforme a lo dispuesto en la normativa aplicable y contratos que dan origen a los mismos.

#### 4.13. Provisiones y contingencias.

Con carácter general, las provisiones a largo plazo y corto plazo registradas en contabilidad provienen de la información facilitada por el servicio de Asesoría Jurídica acerca de los procedimientos judiciales pendientes de resolución y la estimación del coste para el Ayuntamiento de los mismos que suele basarse en la cuantía solicitada por el demandante. Otras provisiones dotadas se han valorado conforme a la previsión de facturación que se espera recibir.

Las provisiones integradas de la cesión de activo y pasivo de la Empresa Municipal de Vivienda y Suelo producida a 31 de enero de 2015 se han valorado conforme a la estimación de desembolso que se hizo por la Empresa.

#### 4.14. Transferencias y Subvenciones.

Las transferencias y subvenciones concedidas se imputan al resultado del ejercicio en el momento en que se cumplen las condiciones para su percepción.

Las transferencias recibidas se reconocen como ingreso imputable al resultado del ejercicio.

Las subvenciones recibidas se consideran inicialmente no reintegrables. Los ingresos correspondientes a subvenciones recibidas se están imputando a resultados del ejercicio cuando el gasto financiado por las mismas se reconozca enteramente en el mismo ejercicio o en ejercicios anteriores.

Los ingresos correspondientes a subvenciones recibidas imputando a patrimonio neto cuando el gasto financiado por las mismas se produzca en más de un ejercicio. La imputación en estos casos a resultados del ejercicio se hace correlativamente al reconocimiento del gasto financiado, la amortización del bien subvencionado o la baja del mismo definitiva.

#### 4.15. Actividades conjuntas.

No constan en el Servicio de Contabilidad la realización de actividades conjuntas con otras entidades.

#### 4.16. Activos en estado de venta.

No existen en contabilidad.



**MODELO DEL COSTE**

**EJERCICIO: 2023**

[illegible]



INMOVILIZADO MATERIAL

MODELO DEL COSTE						EJERCICIO: 2023		
PARTIDA BALANCE	SALDO INICIAL	ENTRADAS	AUMENTOS POR TRASPASOS DE OTRAS PARTIDAS	SALIDAS	DISMINUCIONES POR TRASPASOS A OTRAS PARTIDAS	CORRECCIONES VALORATIVAS NETAS POR DETERIORO DEL EJERCICIO	AMORTIZACIÓN DEL EJERCICIO	SALDO FINAL
2320	817.656,89	0,00	0,00	0,00	0,00	0,00	0,00	817.656,89
2340	11.983,32	0,00	573.634,43	0,00	0,00	0,00	0,00	585.617,75
2350	820.105,80	0,00	2.607.452,51	0,00	0,00	0,00	0,00	3.427.558,31
2370	0,00	0,00	815.525,49	0,00	0,00	0,00	0,00	815.525,49
2380	0,00	0,00	3.544.354,85	0,00	0,00	0,00	0,00	3.544.354,85
TOTAL	488.640.335,43	19.019.301,54	35.814.029,02	3.384.156,29	33.313.751,70	0,00	2.124.526,48	504.651.231,52





PATRIMONIO PÚBLICO DEL SUELO

MODELO DEL COSTE							EJERCICIO: 2023	
PARTIDA BALANCE	SALDO INICIAL	ENTRADAS	AUMENTOS POR TRASPASOS DE OTRAS PARTIDAS	SALIDAS	DISMINUCIONES POR TRASPASOS A OTRAS PARTIDAS	CORRECCIONES VALORATIVAS NETAS POR DETERIORO DEL EJERCICIO	AMORTIZACIÓN DEL EJERCICIO	SALDO FINAL
2410	39.356.918,38	14.075,25	810.621,73	1.283.483,17	3.673.612,19	0,00	0,00	35.224.520,00
2400	88.591.201,10	103.446,52	2.131.654,88	3.757.703,43	0,00	0,00	0,00	87.068.599,07
TOTAL	127.948.119,48	117.521,77	2.942.276,61	5.041.186,60	3.673.612,19	0,00	0,00	122.293.119,07



INVERSIONES INMOBILIARIAS

MODELO DEL COSTE						EJERCICIO: 2023		
PARTIDA BALANCE	SALDO INICIAL	ENTRADAS	AUMENTOS POR TRASPASOS DE OTRAS PARTIDAS	SALIDAS	DISMINUCIONES POR TRASPASOS A OTRAS PARTIDAS	CORRECCIONES VALORATIVAS NETAS POR DETERIORO DEL EJERCICIO	AMORTIZACIÓN DEL EJERCICIO	SALDO FINAL
2200	655.233,33	0,00	0,00	0,00	0,00	0,00	0,00	655.233,33
2210	79.073,89	0,00	0,00	0,00	20.000,00	0,00	-14.629,58	73.703,47
TOTAL	734.307,22	0,00	0,00	0,00	20.000,00	0,00	-14.629,58	728.936,80



INMOVILIZADO INTANGIBLE

MODELO DEL COSTE							EJERCICIO: 2023	
PARTIDA BALANCE	SALDO INICIAL	ENTRADAS	AUMENTOS POR TRASPASOS DE OTRAS PARTIDAS	SALIDAS	DISMINUCIONES POR TRASPASOS A OTRAS PARTIDAS	CORRECCIONES VALORATIVAS NETAS POR DETERIORO DEL EJERCICIO	AMORTIZACIÓN DEL EJERCICIO	SALDO FINAL
2030	14.466,85	0,00	0,00	0,00	0,00	0,00	0,00	14.466,85
2060	49.521,71	1.182.445,52	0,00	0,00	0,00	0,00	12.165,46	1.219.801,77
2090	4.226.850,66	0,00	0,00	0,00	0,00	0,00	0,00	4.226.850,66
TOTAL	4.290.839,22	1.182.445,52					12.165,46	5.461.119,28



Arrendamientos Financieros y otras operaciones de naturaleza similar EJERCICIO 2023

CLASE ACTIVO	IMPORTE RECONOCIMIENTO INICIAL	VALORACIÓN	OPCIÓN DE COMPRA (SI/NO)	ACUERDOS SIGNIFICATIVOS ARRENDAMIENTO FINANCIERO	NATURALEZA DE LOS ACTIVOS QUE SURGEN DE ESTOS CONTRATOS



ACTIVOS FINANCIEROS  
INFORMACIÓN RELACIONADA CON EL BALANCE

ESTADO RESUMEN DE LA CONCILIACIÓN

CATEGORIAS	ACTIVOS FINANCIEROS A LARGO PLAZO						ACTIVOS FINANCIEROS A CORTO PLAZO						TOTAL	
	INVERSIONES EN PATRIMONIO		VALORES REPRESENTATIVOS DE DEUDA		OTRAS INVERSIONES		INVERSIONES EN PATRIMONIO		VALORES REPRESENTATIVOS DE DEUDA		OTRAS INVERSIONES			
	2023	2022	2023	2022	2023	2022	2023	2022	2023	2022	2023	2022	2023	2022
CRÉDITOS Y PARTIDAS A COBRAR														
INVERSIONES MANTENIDAS HASTA EL VENCIMIENTO	2.751.299,15			376.600,00	1.173,29	1.173,29							1.635.757,23	1.638.130,83
ACTIVOS FINANCIEROS A VALOR RAZONABLE CON CAMBIO EN RESULTADOS														
INVERSIONES EN ENTIDADES DE GRUPO, MULTIGRUPO Y ASOCIADAS	58.996.729,44	59.762.118,32			409,36	409,36							105,95	105,95
ACTIVOS FINANCIEROS DISPONIBLES PARA LA VENTA														
TOTAL	61.748.028,59	59.762.118,32		376.600,00	1.582,65	1.582,65							1.635.863,16	1.638.236,78
													59.017.490,30	59.769.545,26
													64.823.572,69	62.190.132,08

ACTIVOS FINANCIEROS  
INFORMACIÓN RELACIONADA CON EL BALANCE

Fecha Obtención 24/07/2024  
Pág. 1  
EJERCICIO 2023

B) CORRECCIONES POR DETERIORO DEL VALOR	CLASES DE ACTIVOS FINANCIEROS	SALDO INICIAL	DISMINUCIONES DE VALOR POR DETERIORO CREDITICIO DEL EJERCICIO	REVERSIÓN DEL DETERIORO CREDITICIO EN EL EJERCICIO	SALDO FINAL
	Activos financieros a Largo Plazo				
	Inversiones en patrimonio				
	Valores representativos de deuda				
	Otras inversiones				
	Activos financieros a Corto Plazo				
	Inversiones en patrimonio				
	Valores representativos de deuda				
	Otras inversiones				



PASIVOS FINANCIEROS

SITUACIÓN Y MOVIMIENTOS DE LAS DEUDAS

Fecha Obtención 24/07/2024  
Pág. 1

DEUDAS AL COSTE AMORTIZADO

EJERCICIO 2023

IDENTIFICACIÓN DEUDA	T.I.E	DEUDA AL 1 ENERO		CREACIONES		INTERESES DEVENGADOS SEGÚN T.I.E.			DIFERENCIAS DE CAMBIO		DISMINUCIONES		DEUDA AL 31 DICIEMBRE	
		COSTE AMORTIZADO (1)	INTERESES EXPLÍCITOS (2)	EFFECTIVO (3)	GASTOS (4)	EXPLÍCITOS (5)	RESTO (6)	INTERESES CANCELADOS (7)	DEL COSTE AMORTIZADO (8)	DE INTERESES EXPLÍCITOS (9)	VALOR CONTABLE (10)	RESULTADO (11)	COSTE AMORTIZADO (12)=+3-4 +6+8-10	INTERESES EXPLÍCITOS (13)=2+5 -7+9
2006/1/BSCH2 PRESTAMO		8.789.218,74	33.481,59			207.185,76		240.667,35			1.493.827,93		7.295.390,81	
2010/1/BBVARF PRESTAMO		21.620.285,95	18.537,63			732.125,52		750.663,15			1.663.098,91		19.957.187,04	
2014/1/BBVIRF PRESTAMO		2.500.000,00	2.337,50			63.982,55		66.320,05			2.500.000,00			
2014/1/IBMNI RF PRESTAMO		662.165,04	721,25			19.053,35		19.774,60			662.165,04			
2014/1/IBPOIRF PRESTAMO		679.720,51	1.184,24			15.464,32		16.648,56			679.720,51			
2014/1/CAXIRF PRESTAMO		1.025.715,44	172,09			37.700,89		37.872,98			1.025.715,44			
2014/1/CRUIRF PRESTAMO		1.562.629,88	885,71			40.817,84		41.703,55			1.562.629,88			
2015/1/PHBPPH PRESTAMO		7.103.467,21	20.930,65			261.633,98		282.564,63			806.213,03		6.297.254,18	
2015/1/PHCMLO PRESTAMO		676.155,59	32,66			24.152,00		24.184,66			25.327,16		650.828,43	
2015/1/PHCRCC PRESTAMO		2.041.680,85				83.475,76		83.475,76			455.314,18		1.586.366,67	
2015/1/PHCREA PRESTAMO		510.064,63	1.711,89			17.691,00		19.402,89			149.175,86		360.888,77	
2015/1/PHCRSA PRESTAMO		151.498,53	229,96			5.682,18		5.749,63			46.130,41		105.368,12	162,51



PASIVOS FINANCIEROS

SITUACIÓN Y MOVIMIENTOS DE LAS DEUDAS

Fecha Obtención 24/07/2024  
Pág. 2

DEUDAS AL COSTE AMORTIZADO

EJERCICIO 2023

IDENTIFICACIÓN DEUDA	T.I.E	DEUDA AL 1 ENERO		CREACIONES		INTERESES DEVENGADOS SEGÚN T.I.E.			DIFERENCIAS DE CAMBIO		DISMINUCIONES		DEUDA AL 31 DICIEMBRE	
		COSTE AMORTIZADO (1)	INTERESES EXPLÍCITOS (2)	EFFECTIVO (3)	GASTOS (4)	EXPLÍCITOS (5)	RESTO (6)	INTERESES CANCELADOS (7)	DEL COSTE AMORTIZADO (8)	DE INTERESES EXPLÍCITOS (9)	VALOR CONTABLE (10)	RESULTADO (11)	COSTE AMORTIZADO (12)=+3-4 +6+8-10	INTERESES EXPLÍCITOS (13)=2+5 -7+9
2015/1/PIHEA01 PRESTAMO		59.101,03	35,80			87,97		123,77			59.101,03			
2017/1/IBMREF PRESTAMO BMN		8.708.019,72				175.031,20		175.031,20			794.909,68		7.913.110,04	
2017/1/CAXREF PRESTAMO		3.846.153,85				169.961,54		169.961,54			384.615,39		3.461.538,46	
2017/1/CRUREF PRESTAMO CAJA		7.000.000,00				119.000,00		119.000,00			1.000.000,00		6.000.000,00	
2017/1/SANREF PRESTAMO BANCO		4.200.000,00				170.646,00		170.646,00			600.000,00		3.600.000,00	
2019/1/SABA5 PRESTAMO ICO		48.561.991,77	9.547,42			66.209,29		75.756,71			4.414.726,53		44.147.265,24	
2021/1/BBVARC PRESTAMO BBVA		2.000.000,00	460,27			72.985,84		73.446,11					2.000.000,00	
2021/1/CRURRC PRESTAMO		2.000.000,00				75.040,00		75.040,00					2.000.000,00	
2022/1/PIE20 LIQUIDACION		8.785.920,55									6.117.362,32		2.668.558,23	
2022/2/BBVA02 OPERACION		10.000.000,00									10.000.000,00			
2022/2/CAIX03 OPERACION DE		6.500.000,00				36.547,05		36.547,05			6.500.000,00			
2022/2/CRUR01 OPERACION DE		2.000.000,00				548,02		548,02			2.000.000,00			





PASIVOS FINANCIEROS

SITUACIÓN Y MOVIMIENTOS DE LAS DEUDAS

Fecha Obtención 24/07/2024  
Pág. 3

DEUDAS AL COSTE AMORTIZADO

EJERCICIO 2023

IDENTIFICACIÓN DEUDA	T.I.E	DEUDA AL 1 ENERO		CREACIONES		INTERESES DEVENGADOS SEGÚN T.I.E.			DIFERENCIAS DE CAMBIO		DISMINUCIONES		DEUDA AL 31 DICIEMBRE	
		COSTE AMORTIZADO (1)	INTERESES EXPLÍCITOS (2)	EFFECTIVO (3)	GASTOS (4)	EXPLÍCITOS (5)	RESTO (6)	INTERESES CANCELADOS (7)	DEL COSTE AMORTIZADO (8)	DE INTERESES EXPLÍCITOS (9)	VALOR CONTABLE (10)	RESULTADO (11)	COSTE AMORTIZADO (12)=1+3-4 +6+8-10	INTERESES EXPLÍCITOS (13)=2+5 -7+9
2022/2/IBER04 OPERACION		3.000.000,00									3.000.000,00			
2023/1/UNIFFE PRESTAMO ICO				35.578.383,33									35.578.383,33	
2023/2/BBVA02 OPERACION DE				24.500.000,00		112.678,41		112.678,41			17.500.000,00		7.000.000,00	
2023/2/CAIX03 OPERACION DE				2.010.423,38		8,28		8,28					2.010.423,38	
2023/2/IBER01 OPERACION DE				7.900.000,00		12.658,44		12.658,44			3.000.000,00		4.900.000,00	
TOTAL		153.983.789,29	90.268,66	69.988.806,71		2.520.367,19		2.610.473,34			66.440.033,30		157.532.562,70	162,51



## SITUACIÓN Y MOVIMIENTOS DE LAS DEUDAS

**EJERCICIO** **2023**

[illegible]



PASIVOS FINANCIEROS

SITUACIÓN Y MOVIMIENTOS DE LAS DEUDAS

RESUMEN POR CATEGORÍAS


EJERCICIO 2023

CATEGORIAS	LARGO PLAZO						CORTO PLAZO						TOTAL	
	OBLIGACIONES Y OTROS VALORES NEGOCIABLES		DEUDAS CON ENTIDADES DE CRÉDITO		OTRAS DEUDAS		OBLIGACIONES Y OTROS VALORES NEGOCIABLES		DEUDAS CON ENTIDADES DE CRÉDITO		OTRAS DEUDAS			
	2023	2022	2023	2022	2023	2022	2023	2022	2023	2022	2023	2022	2023	2022
DEUDAS A COSTE AMORTIZADO			141.044.809,37	123.789.097,02	2.668.558,23	8.785.920,55					10.910.423,38	21.500.000,00	154.623.790,98	154.075.017,57
DEUDAS A VALOR RAZONABLE														
TOTAL			141.044.809,37	123.789.097,02	2.668.558,23	8.785.920,55					10.910.423,38	21.500.000,00	154.623.790,98	154.075.017,57

PASIVOS FINANCIEROS

Líneas de Crédito

EJERCICIO: 2023

IDENTIFICACIÓN	LÍMITE CONCEDIDO	DISPUESTO	DISPONIBLE	COMISIÓN S/NO DISPUESTO
	10.000.000,00	0,00	10.000.000,00	0,00
	6.500.000,00	0,00	6.500.000,00	0,00
	2.000.000,00	0,00	2.000.000,00	0,00
	3.000.000,00	0,00	3.000.000,00	0,00
	12.500.000,00	7.000.000,00	5.500.000,00	5.931,63
	6.500.000,00	2.010.423,38	4.489.576,62	2.399,68
TOTAL	5.000.000,00	4.900.000,00	100.000,00	0,00
	45.500.000,00	13.910.423,38	31.589.576,62	8.331,31



**Fecha Obtención** 24/07/2024

Pág. 1

**EJERCICIO**

IDENTIFICACIÓN AVAL	ENTIDAD AVALADA		FECHA CONCESIÓN AVAL	FECHA VENCIMIENTO AVAL	FINALIDAD AVAL	AVALES PENDIENTES A 1 DE ENERO	AVALES CONCEDIDOS EN EL EJERCICIO	AVALES CANCELADOS EN EL EJERCICIO			AVALES PENDIENTES A 31 DE DICIEMBRE	PROVISIONES	
	NIF	DENOMINACIÓN						POR EJECUCIÓN	POR OTRAS CAUSAS	TOTAL		EJERCICIO	ACUMULADA
AVFOTO	S2800088C	DIRECCION GENERAL DE POLITICA ENERGETICA Y MINAS	27/10/2010	31/12/2009	AVAL BBVA ENERGIA FOTOVOLTAICA DE 27-10-2010	50.000,00	0,00	0,00	0,00	0,00	50.000,00	0,00	0,00
SUBTOTAL OTRAS ENTIDADES													
TOTAL						50.000,00	0,00	0,00	0,00	0,00	50.000,00	0,00	0,00



PASIVOS FINANCIEROS

Avales y otras garantías concedidas

Avales ejecutados

EJERCICIO 2023

IDENTIFICACIÓN AVAL	ENTIDAD AVALADA		FECHA CONCESIÓN AVAL	FECHA VENCIMIENTO AVAL	FINALIDAD AVAL	AVALES CANCELADOS EN EL EJERCICIO POR EJECUCIÓN	APLICACIÓN PRESUPUESTARIA		CONCEPTO NO PRESUPUESTARIO	
	NIF	DENOMINACIÓN					CÓDIGO	DESCRIPCIÓN	CÓDIGO	DESCRIPCIÓN
							TOTAL			



PASIVOS FINANCIEROS

Avales y otras garantías concedidas

Avales reintegrados EJERCICIO 2023

AÑO DE EJECUCIÓN	AVALES CANCELADOS EN EL EJERCICIO POR EJECUCIÓN	APLICACIÓN PRESUPUESTARIA		CONCEPTO NO PRESUPUESTARIO	
		CÓDIGO	DESCRIPCIÓN	CÓDIGO	DESCRIPCIÓN
TOTAL					



ACTIVOS CONSTRUIDOS O ADQUIRIDOS PARA OTRAS ENTIDADES Y OTRAS EXISTENCIAS

PARTIDA BALANCE	IMPORTE DE LAS CORRECCIONES VALORATIVAS	IMPORTE REVERSIÓN	IMPORTE COSTES CAPITALIZADOS	LIMITACIÓN DISPONIBILIDAD OBRAS Y OTRAS EXISTENCIAS		
				GARANTÍAS	PIGNORACIONES	FIANZAS OTROS





TRANSFERENCIAS Y SUBVENCIONES RECIBIDAS

CARACTERÍSTICAS	IMPORTE RECIBIDO		IMPORTE REINTEGRABLE	IMPORTE NO REINTEGRABLE	CANTIDAD IMPUTADA A RESULTADOS	
	EJERCICIO 2023	EJERCICIOS ANTERIORES			EJERCICIO 2023	EJERCICIOS ANTERIORES
PARTICIPACION TRIBUTOS DEL ESTADO 2023	75.364.842,20	0,00	0,00	75.364.842,20	75.364.842,20	0,00
PARTICIPACION TRIBUTOS CCAA 2023	9.557.759,70	0,00	0,00	9.557.759,70	9.557.759,70	0,00
TRANSFERENCIA JA AYUDA A DOMICILIO 2022	4.241.942,40	11.303.884,93	0,00	15.545.827,33	4.241.942,40	11.303.884,93
SUBVENCION TRANSPORTE COLECTIVO URBANO	5.970.147,52	0,00	0,00	5.970.147,52	5.970.147,52	0,00
TRANSFERENCIA CONSORCIO PROVINCIAL PREVINCION Y	3.021.500,00	0,00	0,00	3.021.500,00	3.021.500,00	0,00
SUBVENCION ESCUELA INFANTIL JUAN LATINO 2022/2023	131.706,00	57.003,61	0,00	188.709,61	131.706,00	57.003,61
TRANSFERENCIA JA AYUDA A DOMICILIO 2023	13.408.182,66	0,00	0,00	13.408.182,66	13.408.182,66	0,00
SUBVENCION ESCUELA INFANTIL JUAN LATINO 2023/2024	43.504,41	0,00	0,00	43.504,41	43.504,41	0,00
CONVOCATORIA DEPORTISTAS DESTACADOS	-143,59	14.216,02	0,00	14.072,43	-143,59	14.216,02

EJERCICIO 2023



TRANSFERENCIAS Y SUBVENCIONES RECIBIDAS

CARACTERÍSTICAS	IMPORTE RECIBIDO		IMPORTE REINTEGRABLE	IMPORTE NO REINTEGRABLE	CANTIDAD IMPUTADA A RESULTADOS	
	EJERCICIO 2023	EJERCICIOS ANTERIORES			EJERCICIO 2023	EJERCICIOS ANTERIORES
SUBVENCION PASEO ROMAYLA	-419.800,94	562.500,00	0,00	142.699,06	0,00	0,00
CONVENIO COLABORACION POLICIA LOCAL AYTO IZNALLOZ	96.295,83	0,00	0,00	96.295,83	96.295,83	0,00
FONDOS NEXT GENERATION URBANISMO	2.904.736,19	0,00	0,00	2.904.736,19	0,00	0,00
APORTACION CONVENIO GESTION PTS	516.900,51	0,00	0,00	516.900,51	516.900,51	0,00
SUBVENCION COMPENSACION EI ASUNCION LINARES 22/23	96.188,96	31.960,78	0,00	128.149,74	96.188,96	31.960,78
SUBVENCION COMPENSACION EI ASUNCION LINARES 23/24	19.778,43	0,00	0,00	19.778,43	19.778,43	0,00
CONVENIO EDUCACION INFNTIL ESPECIAL 22/23	437.612,98	148.500,65	0,00	586.113,63	437.612,98	148.500,65
CONVENIO EDUCACION INFNTIL ESPECIAL 23/24	145.870,98	0,00	0,00	145.870,98	145.870,98	0,00
CONTRATOS PATROCINIO CULTURA	49.999,00	0,00	0,00	49.999,00	49.999,00	0,00



TRANSFERENCIAS Y SUBVENCIONES RECIBIDAS

CARACTERÍSTICAS	IMPORTE RECIBIDO		IMPORTE REINTEGRABLE	IMPORTE NO REINTEGRABLE	CANTIDAD IMPUTADA A RESULTADOS	
	EJERCICIO 2023	EJERCICIOS ANTERIORES			EJERCICIO 2023	EJERCICIOS ANTERIORES
SUBVENCION BIENES PATRIMONIO MUNDIAL	12.110,00	0,00	0,00	12.110,00	12.110,00	0,00
CONTRATOS PATROCINIO DEPORTES	4.132,23	0,00	0,00	4.132,23	4.132,23	0,00
CONVENIOS DE COLABORACION DERECHOS SOCIALES	52.000,00	0,00	0,00	52.000,00	52.000,00	0,00
SERVICIOS SOCIALES COMUNITARIOS	1.990.922,03	0,00	0,00	1.990.922,03	1.990.922,03	0,00
SUBVENCION AYUDAS ECONOMICAS FAMILIARES 2023	381.785,00	0,00	0,00	381.785,00	381.785,00	0,00
PROGRAMA FOMENTO EMPLEO AGRARIO	710.516,07	0,00	0,00	710.516,07	710.516,07	0,00
SUBVENCION INTERVENCION ZONAS DESFAVORECIDAS	1.029.953,84	4.555.617,93	0,00	5.585.571,77	1.029.953,84	4.555.617,93
PROGRAMA ORIENTACION PROFESIONAL	14.564,82	64.672,19	0,00	79.237,01	14.564,82	64.672,19
SUBVENCION MANTENIMIENTO AULA MENTOR	4.005,00	0,00	0,00	4.005,00	4.005,00	0,00



TRANSFERENCIAS Y SUBVENCIONES RECIBIDAS

CARACTERÍSTICAS	IMPORTE RECIBIDO		IMPORTE REINTEGRABLE	IMPORTE NO REINTEGRABLE	CANTIDAD IMPUTADA A RESULTADOS	
	EJERCICIO 2023	EJERCICIOS ANTERIORES			EJERCICIO 2023	EJERCICIOS ANTERIORES
SUBVENCION EMPLEO JUVENIL	-225.000,00	3.132.000,00	0,00	2.907.000,00	2.622.480,18	281.946,07
REFUERZO SERVICIOS SOCIALES DEPENDENCIA 2023	331.703,00	0,00	0,00	331.703,00	331.703,00	0,00
MATERIALES PROGRAMA FOMENTO EMPLEO AGRARIO 2023	305.659,00	0,00	0,00	305.659,00	305.659,00	0,00
EQUIPOS DE TRATAMIENTO FAMILIAR	266.418,00	0,00	0,00	266.418,00	266.418,00	0,00
SUBVENCIONES EMPLEO	75.027,25	0,00	0,00	75.027,25	75.027,25	0,00
PROGRAMAS FORMACION EMPLEO	1.533.894,56	0,00	0,00	1.533.894,56	644.240,11	0,00
PROGRAMAS EXPERIENCIAS PROFESIONALES 2021	333.758,29	0,00	0,00	333.758,29	333.758,29	0,00
SUBVENCION CENTROS ENCUNTRO Y ACOGIDA	258.000,00	0,00	0,00	258.000,00	258.000,00	0,00
PROGRAMA REGENERACION STA ADELA FASE 2 Y 3 JA	1.220.000,00	0,00	0,00	1.220.000,00	0,00	0,00



TRANSFERENCIAS Y SUBVENCIONES RECIBIDAS

CARACTERÍSTICAS	IMPORTE RECIBIDO		IMPORTE REINTEGRABLE	IMPORTE NO REINTEGRABLE	CANTIDAD IMPUTADA A RESULTADOS	
	EJERCICIO 2023	EJERCICIOS ANTERIORES			EJERCICIO 2023	EJERCICIOS ANTERIORES
PROGRAMA REGENERACION STA ADELA FASE 2 Y 3	1.952.000,00	0,00	0,00	1.952.000,00	0,00	0,00
COMPENSACION BENEFICIOS FISCALES IBI	150.011,88	0,00	0,00	150.011,88	150.011,88	0,00
RESARCIMIENTO VIAJES FUERA UE	232,00	0,00	0,00	232,00	232,00	0,00
SUBVENCION PROGRAMA VIOLENCIA DE GENERO 2023	100.269,33	0,00	0,00	100.269,33	5.883,11	0,00
SUBVENCION GASTOS CENSO ELECTORAL 2023	9.373,51	0,00	0,00	9.373,51	9.373,51	0,00
APORTACIONES VECINOS STA ADELA	105.922,88	0,00	0,00	105.922,88	105.922,88	0,00
CENTRO DE INFORMACION DE LA MUJER 2023	85.487,98	0,00	0,00	85.487,98	85.487,98	0,00
PROYECTO URBACT URGE FASE II	38.035,89	0,00	0,00	38.035,89	38.035,89	0,00
SUBVENCION DAÑOS DANA	-3.944,89	9.371,85	0,00	5.426,96	-3.944,89	9.371,85

EJERCICIO 2023



TRANSFERENCIAS Y SUBVENCIONES RECIBIDAS

CARACTERÍSTICAS	IMPORTE RECIBIDO		IMPORTE REINTEGRABLE	IMPORTE NO REINTEGRABLE	CANTIDAD IMPUTADA A RESULTADOS	
	EJERCICIO 2023	EJERCICIOS ANTERIORES			EJERCICIO 2023	EJERCICIOS ANTERIORES
SUBVENCION ADQUISICION LIBROS BIBLIOTECAS	14.280,00	0,00	0,00	14.280,00	0,00	0,00
SUBVENCION INFRAESTRUCTURAS DEPORTIVAS	30.750,00	29.250,00	0,00	60.000,00	0,00	0,00
SUBVENCION CONTRATACION AGENTES LOCALES	25.000,00	0,00	0,00	25.000,00	25.000,00	0,00
SUBVENCION CIUDADES ANTE LA DROGA	1.181,26	0,00	0,00	1.181,26	1.181,26	0,00
SUBVENCION CIUDADES ANTE LA DROGA 2021	-2.992,84	0,00	0,00	-2.992,84	-2.992,84	0,00
SUBVENCION CIUDADES ANTE LA DROGA 2023	35.738,00	0,00	0,00	35.738,00	35.738,00	0,00
SUBVENCION REFUERZO ATENCION SOCIAL INMIGRANTES	-113,83	7.228,44	0,00	7.114,61	-113,83	7.228,44
SUBVENCION FOMENTO PARTICIPACION CIUDADANA	7.086,87	0,00	0,00	7.086,87	7.086,87	0,00
SUBVENCION MEJORA COMERCIO Y ARTESANIA	10.467,79	0,00	0,00	10.467,79	10.467,79	0,00



TRANSFERENCIAS Y SUBVENCIONES RECIBIDAS

CARACTERÍSTICAS	IMPORTE RECIBIDO		IMPORTE REINTEGRABLE	IMPORTE NO REINTEGRABLE	CANTIDAD IMPUTADA A RESULTADOS	
	EJERCICIO 2023	EJERCICIOS ANTERIORES			EJERCICIO 2023	EJERCICIOS ANTERIORES
SUBVENCION FONDOS EDUSI	1.219.274,12	1.342.930,06	0,00	2.562.204,18	1.219.274,12	1.342.930,06
SUBVENCION PRIMERAS EXPERIENCIAS PROFESIONALES	738.504,24	0,00	0,00	738.504,24	724.708,74	0,00
SUBVENCION PLAN FORMACION PERSONAL MUNICIPAL	11.410,00	0,00	0,00	11.410,00	0,00	0,00
SUBVENCION PROYECTO ERASMUS 2023	178.120,00	0,00	0,00	178.120,00	130,84	0,00
SUBVENCION PROYECTO ERASMUS 2020	35.956,00	184.068,00	0,00	220.024,00	22.952,19	184.068,00
SUBVENCION SERVICIOS SOCIALES ABSENTISMO MENORES	645.474,10	0,00	0,00	645.474,10	645.474,10	0,00
SUBVENCION LUDOTECAS RESPONSABLES	228.956,19	0,00	0,00	228.956,19	0,00	0,00
PROYECTO JOVENES EN ACCION 2017	9.860,92	116.207,94	0,00	126.068,86	9.860,92	116.207,94
PATROCINIO EMASAGRA CULTURA	6.000,00	0,00	0,00	6.000,00	6.000,00	0,00



TRANSFERENCIAS Y SUBVENCIONES RECIBIDAS

CARACTERÍSTICAS	IMPORTE RECIBIDO		IMPORTE REINTEGRABLE	IMPORTE NO REINTEGRABLE	CANTIDAD IMPUTADA A RESULTADOS		EJERCICIO	2023
	EJERCICIO 2023	EJERCICIOS ANTERIORES			EJERCICIO 2023	EJERCICIOS ANTERIORES		
SUBVENCION CREACION UNIDADES ACTIVAS EJERCICIO FISICO	6.000,00	0,00	0,00	6.000,00	0,00	0,00		0,00
TOTAL	129.524.813,73	21.559.412,40	0,00	151.084.226,13	125.235.133,33			18.117.608,47





TRANSFERENCIAS Y SUBVENCIONES CONCEDIDAS

CARACTERÍSTICAS	NIF DEL PERCEPTOR	DENOMINACIÓN DEL PERCEPTOR	IMPORTE	FINALIDAD	REINTEGROS
APORTACION A GRUPOS POLITICOS	***22****	VARIOS	325.960,33	ORGANOS DE GOBIERNO	0,00
APORTACION EXTRAORDINARIA GEGSA PREMIOS GOYA	***8860**	GRANADA EVENTOS GLOBALES SA	831.875,00	CULTURA	0,00
ATENCION PERSONAS SIN HOGAR	***22****	VARIOS	907.159,88	SERVICIOS SOCIALES	0,00
ATENCION SOCIAL VIVIENDA	***4086**	ASOCIACIÓN PROVIVIENDA	47.206,06	SERVICIOS SOCIALES	0,00
AYUDAS A LA FORMACION PROGRAMA ERASMUS	***22****	VARIOS	179.972,71	EMPLEO	0,00
AYUDAS COOPERACION AL DESARROLLO	***22****	VARIOS	96.000,00	SERVICIOS SOCIALES	0,00
AYUDAS ECONOMICA FAMILIARES Y DE EMERGENCIA	***22****	VARIOS	368.273,16	SERVICIOS SOCIALES	0,00
BECAS AYUDA A LA INSERCCION	***22****	VARIOS	161.162,15	EMPLEO	0,00
BECAS MADRES JOVENES ESTUDIANTES	***22****	VARIOS	38.350,00	SERVICIOS SOCIALES	0,00
BECAS TRANSPORTE ALUMNADO	***22****	VARIOS	29.398,07	EMPLEO	0,00



TRANSFERENCIAS Y SUBVENCIONES CONCEDIDAS

CARACTERÍSTICAS	NIF DEL PERCEPTOR	DENOMINACIÓN DEL PERCEPTOR	IMPORTE	FINALIDAD	REINTEGROS
CONVENIO FORFAITS PARA LA JUVENTUD	***0052**	CETURSA SIERRA NEVADA S.A.	113.000,00	CULTURA	0,00
CONVENIO GESTION EDUCACION INFANTIL	***8885**	FUNDACION PUBLICA LOCAL GRANADA EDUCA	851.450,83	EDUCACION	0,00
CONVENIO TRATAMIENTO DE RESIDUOS	***0000**	DIPUTACION PROVINCIAL DE GRANADA	2.479.591,95	BIENESTAR COMUNITARIO	0,00
CUOTAS AFILIACION ASOCIACIONES	***22****	VARIOS	61.026,14	ORGANOS DE GOBIERNO	0,00
FOMENTO DEL DEPORTE	***22****	VARIOS	320.335,56	DEPORTE	0,00
FONDO ANDALUZ MUNICIPIOS POR SOLIDARIDAD	***5653**	FONDO ANDALUZ MUNICIPIOS POR SOLIDARIDAD	15.000,00	SERVICIOS SOCIALES	0,00
PREMIO INTERNACIONAL DE POESIA GARCIA LORCA	***0050**	ZURITA CANESSA RAUL ARMANDO	20.000,00	CULTURA	0,00
PREMIO LUIS PORTERO	***22****	VARIOS	3.000,00	SERVICIOS DE CARACTER GENERAL	0,00
PREMIOS COMERCIO	***22****	VARIOS	2.400,00	COMERCIO	0,00
PREMIOS DIA DE LA CRUZ	***22****	VARIOS	13.500,00	CULTURA	0,00



TRANSFERENCIAS Y SUBVENCIONES CONCEDIDAS

CARACTERÍSTICAS	NIF DEL PERCEPTOR	DENOMINACIÓN DEL PERCEPTOR	IMPORTE	FINALIDAD	REINTEGROS
PREMIOS ESCAPARATES Y BALCONES	***22****	VARIOS	3.490,00	CULTURA	0,00
PREMIOS ESCOLARES VEGA EDUCA	***22****	VARIOS	4.103,86	EDUCACION	0,00
PREMIOS FESTIVAL INTERNACIONAL JOVENES REALIZADORES	***22****	VARIOS	900,00	CULTURA	0,00
PREMIOS GRANADA CONCILIA	***0729**	MOLBEN SL	1.000,00	IGUALDAD	0,00
PREMIOS MEDIA MARATHON	***22****	VARIOS	2.900,00	DEPORTE	0,00
PREMIOS PARTICIPACION CIUDADANA	***22****	VARIOS	19.045,26	PARTICIPACION CIUDADANA	0,00
PREMIOS SERVICIO JUVENTUD	***22****	VARIOS	3.087,00	CULTURA	0,00
PREMIOS SIMPOSIO SEMANA SANTA	***22****	VARIOS	1.435,60	CULTURA	0,00
PROGRAMA MUNICIPAL COOPERACION AL DESARROLLO	***22****	VARIOS	17.500,00	DERECHOS SOCIALES	0,00
PROMOCION SEMANA SANTA	***2250**	REAL FEDERACION DE HERMANDADES Y COFRADIAS DE SEMANA SANTA	75.000,00	CULTURA	0,00



TRANSFERENCIAS Y SUBVENCIONES CONCEDIDAS

CARACTERÍSTICAS	NIF DEL PERCEPTOR	DENOMINACIÓN DEL PERCEPTOR	IMPORTE	FINALIDAD	REINTEGROS
REALOJOS MUDANZAS SANTA ADELA	***22****	VIARIOS	400,00	URBANISMO	0,00
SOSTENIMIENTO MOVIMIENTO VECINAL	***22****	VIARIOS	51.774,99	SERVICIOS DE CARACTER GENERAL	0,00
SUBVENCION AREA DE FAMILIA	***22****	VIARIOS	172.157,53	SERVICIOS SOCIALES	0,00
SUBVENCION CENTRO JUVENIL LA ALEGRIA	***0840**	ASOCIACION CULTURAL DE ADULTOS CARTUJA	6.736,00	CULTURA	0,00
SUBVENCION CLUBES DEPORTIVOS	***7634**	CLUB BALONCESTO GRANADA	30.000,00	DEPORTE	0,00
SUBVENCION CLUBES DEPORTIVOS	***7066**	CLUB DEPORTIVO TEAR. RAMON Y CAJAL	2.000,00	DEPORTE	0,00
SUBVENCION COMEDOR SOCIAL	***0011**	GUARDERIA SAGRADA FAMILIA EN GRANADA HIJAS DE LA CARIDAD DE SAN VICENTE DE PAUL	26.720,00	SERVICIOS SOCIALES	0,00
SUBVENCION COMEDOR SOCIAL	***0840**	ASOCIACION CULTURAL DE ADULTOS CARTUJA	19.999,00	SERVICIOS SOCIALES	0,00
SUBVENCION FEDERACION ASOCIACIONES DE VECINOS	***2668**	FEDERACION PROVINCIAL DE ASOCIACIONES DE VECINOS	3.000,00	SERVICIOS DE CARACTER GENERAL	0,00
SUBVENCION FERIA DEL LIBRO	***4398**	ASOCIACION DE COMERCIANTES DEL LIBRO Y PAPELERIA DE GRANADA Y PROVINCIA	25.000,00	CULTURA	0,00



TRANSFERENCIAS Y SUBVENCIONES CONCEDIDAS

CARACTERÍSTICAS	NIF DEL PERCEPTOR	DENOMINACIÓN DEL PERCEPTOR	IMPORTE	FINALIDAD	REINTEGROS
SUBVENCION FOMENTO DEPORTE BASE	***22****	VARIOS	14.072,43	DEPORTE	0,00
SUBVENCION FONDO INICIATIVA MUJER	***22****	VARIOS	30.760,58	SERVICIOS SOCIALES	0,00
SUBVENCION PERSONAS DISCAPACIDAD	***0754**	FEGRADI CANIF COCEMFE GRANADA	18.000,00	SERVICIOS SOCIALES	0,00
SUBVENCION SECRETARIADO GITANO	***1173**	FUNDACION SECRETARIADO GENERAL GITANO	12.000,00	SERVICIOS SOCIALES	0,00
SUBVENCION SERVICIOS SOCIALES COMUNITARIOS	***22****	VARIOS	275.285,18	SERVICIOS SOCIALES	0,00
SUBVENCION SERVICIOS SOCIALES SECTORIALES	***22****	VARIOS	79.914,15	SERVICIOS SOCIALES	0,00
SUBVENCION TRANSPORTE URBANO	***0774**	TRANSPORTES ROBER SA	32.124.916,56	TRANSPORTE PUBLICO	0,00
SUBVENCIONES FOMENTO MOVIMIENTO VECINAL	***22****	VARIOS	52.943,29	SERVICIOS DE CARACTER GENERAL	0,00
TRANSFERENCIA CAPITAL ALSA	***0774**	TRANSPORTES ROBER SA	841.232,50	TRANSPORTE PUBLICO	0,00
TRANSFERENCIA CAPITAL EDUSI	***0063**	AGENCIA ALBAICIN GRANADA	120.000,00	CULTURA	0,00



TRANSFERENCIAS Y SUBVENCIONES CONCEDIDAS

CARACTERÍSTICAS	NIF DEL PERCEPTOR	DENOMINACIÓN DEL PERCEPTOR	IMPORTE	FINALIDAD	REINTEGROS
TRANSFERENCIA GASTOS CAPITAL	***0063**	CONSORCIO DE TRANSPORTES DE GRANADA	2.497,00	TRANSPORTE PUBLICO	0,00
TRANSFERENCIA GASTOS CORRIENTES	***7733**	ARCHIVO MANUEL DE FALLA	250.000,00	CULTURA	0,00
TRANSFERENCIAS GASTOS CORRIENTES	***0890**	CONSORCIO GRANADA PARA LA MUSICA	1.431.828,64	CULTURA	0,00
TRANSFERENCIAS GASTOS CORRIENTES	***4898**	FUNDACION FRANCISCO AYALA	20.000,00	CULTURA	0,00
TRANSFERENCIAS GASTOS CORRIENTES	***0890**	FESTIVAL INTERNDE MUSICA Y DANZA DE GR	350.000,00	CULTURA	0,00
TRANSFERENCIAS GASTOS CORRIENTES	***5042**	ASOCIACION GRANADA TURISMO	12.000,00	TURISMO	0,00
TRANSFERENCIAS GASTOS CORRIENTES	***8860**	GRANADA EVENTOS GLOBALES SA	1.462.000,00	DEPORTE	0,00
TRANSFERENCIAS GASTOS CORRIENTES	***0065**	AGENCIA MUNICIPAL TRIBUTARIA	1.909.835,64	RECAUDACION	0,00
TRANSFERENCIAS GASTOS CORRIENTES	***0073**	CONSORCIO CENTRO FEDERICO GARCIA LORCA	80.000,00	CULTURA	0,00
TRANSFERENCIAS GASTOS CORRIENTES	***0063**	CONSORCIO DE TRANSPORTES DE GRANADA	239.686,00	TRANSPORTE PUBLICO	0,00



TRANSFERENCIAS Y SUBVENCIONES CONCEDIDAS

CARACTERÍSTICAS	NIF DEL PERCEPTOR	DENOMINACIÓN DEL PERCEPTOR	IMPORTE	FINALIDAD	REINTEGROS
TRANSFERENCIAS GASTOS CORRIENTES	***0063**	AGENCIA ALBAICIN GRANADA	417.692,50	CULTURA	0,00
TRANSFERENCIAS GASTOS CORRIENTES	***8885**	FUNDACION PUBLICA LOCAL GRANADA EDUCA	2.370.250,61	EDUCACION	0,00
TRANSFERENCIAS GASTOS CORRIENTES	***9000**	CONSORCIO PARQUE DE LAS CIENCIAS	1.353.793,00	ADM. PUBLICAS	0,00
TOTAL			50.799.619,16		



Provisiones y contingencias

EJERCICIO				2023
	SALDO INICIAL PROVISIONES	AUMENTOS PROVISIONES	DISMINUCIONES PROVISIONES	SALDO FINAL PROVISIONES
Provisiones a Largo Plazo	2.888.775,20	0,00	0,00	2.888.775,20
Provisiones a Corto Plazo	4.547.235,94	1.454.678,31	874.222,73	5.127.691,52





Información sobre el medio ambiente

Obligaciones reconocidas en el ejercicio con cargo a la Política de Gasto 17 'Medio Ambiente' EJERCICIO 2023

GRUPO DE PROGRAMAS (MEDIO AMBIENTE)		
CÓDIGO	DESCRIPCIÓN	IMPORTE
170	ADMINISTRACIÓN GENERAL DEL MEDIO AMBIENTE.	3.601.345,30
171	PARQUES Y JARDINES.	8.593.007,91
172	PROTECCIÓN Y MEJORA DEL MEDIO AMBIENTE.	16.446,60
TOTAL		12.210.799,81



Beneficios fiscales por razones medioambientales en tributos propios

CÓDIGO ECONÓMICO	TRIBUTO	IMPORTE
11300	IMPUESTO S/BIENES INMUEBLES DE NATURALEZA URBANA	58.643,17
29000	IMPUESTO S/CONSTRUCCIONES INSTALACIONES Y OBRAS	74.407,46
11500	IMPUESTO S/ VEHICULOS DE TRACCION MECÁNICA	118.400,65
13000	IMPUESTO S/ACTIVIDADES ECONOMICAS	2.422,35
TOTAL		253.873,63



Activos en estado venta

DESCRIPCIÓN ACTIVOS EN ESTADO VENTA	IMPORTE
TOTAL	



## AYUNTAMIENTO DE GRANADA

Fecha Obtención 24/07/2024  
Ejercido: 2023

### 19. PRESENTACIÓN POR ACTIVIDADES DE LA CUENTA DEL RESULTADO ECONÓMICO PATRIMONIAL

GASTOS		EJERCICIO 2023			EJERCICIO 2022			INGRESOS	EJERCICIO 2023	EJERCICIO 2022
CÓDIGO GRUPO DE PROGRAMAS	DESCRIPCIÓN GRUPO DE PROGRAMAS	PRESUPUESTARIOS	NO PRESUPUESTARIOS	TOTAL	PRESUPUESTARIOS	NO PRESUPUESTARIOS	TOTAL			
000	AMORTIZACIÓN INMOVILIZADO	0,00	2.133.257,12	2.133.257,12	0,00	2.128.359,24	2.128.359,24	Ingresos de gestión ordinaria	321.000.465,55	281.619.851,76
001	PÉRDIDAS PROCEDENTES DE ACTIVOS NO CORRIENTES	0,00	1.667.551,89	1.667.551,89	0,00	276.830,41	276.830,41	Ingresos financieros	5.765.502,24	9.357.077,19
002	PÉRDIDAS POR DETERIORO	0,00	109.976.778,96	109.976.778,96	0,00	114.640.162,82	114.640.162,82	OTROS INGRESOS	114.903.669,96	105.974.602,50
003	Otros Gastos	0,00	13.094.475,33	13.094.475,33	0,00	6.040.826,19	6.040.826,19			
011	DEUDA PÚBLICA.	3.482.010,27	0,00	3.482.010,27	2.940.431,29	0,00	2.940.431,29			
132	SEGURIDAD Y ORDEN PÚBLICO.	31.736.303,23	0,00	31.736.303,23	28.938.084,78	0,00	28.938.084,78			
133	ORDENACIÓN DEL TRÁFICO Y DEL ESTACIONAMIENTO.	8.044.860,33	0,00	8.044.860,33	8.096.216,68	0,00	8.096.216,68			



AYUNTAMIENTO DE GRANADA

Fecha Obtención 24/07/2024  
Ejercido: 2023

19. PRESENTACIÓN POR ACTIVIDADES DE LA CUENTA DEL RESULTADO ECONÓMICO PATRIMONIAL

GASTOS		EJERCICIO 2023			EJERCICIO 2022			INGRESOS	EJERCICIO 2023	EJERCICIO 2022
CÓDIGO GRUPO DE PROGRAMAS	DESCRIPCIÓN GRUPO DE PROGRAMAS	PRESUPUESTARIOS	NO PRESUPUESTARIOS	TOTAL	PRESUPUESTARIOS	NO PRESUPUESTARIOS	TOTAL			
134	MOVILIDAD URBANA	0,00	0,00	0,00	29.403,00	0,00	29.403,00			
135	PROTECCIÓN CIVIL	16.348,37	0,00	16.348,37	20.081,52	0,00	20.081,52			
136	SERVICIO DE PREVENCIÓN Y EXTINCIÓN DE INCENDIOS	14.470.277,75	0,00	14.470.277,75	14.332.749,56	0,00	14.332.749,56			
150	ADMINISTRACIÓN GENERAL DE VIVIENDA Y URBANISMO.	7.856.444,94	0,00	7.856.444,94	7.823.787,28	0,00	7.823.787,28			
151	URBANISMO: PLANEAMIENTO, GESTIÓN, EJECUCIÓN Y DISCIPLINA URB	231.024,93	0,00	231.024,93	809.155,80	0,00	809.155,80			
152	VIVIENDA.	558.815,35	0,00	558.815,35	461.673,13	0,00	461.673,13			
153	VÍAS PÚBLICAS	2.229.785,79	0,00	2.229.785,79	3.355.622,22	0,00	3.355.622,22			



AYUNTAMIENTO DE GRANADA

Fecha Obtención 24/07/2024  
Ejercido: 2023

19. PRESENTACIÓN POR ACTIVIDADES DE LA CUENTA DEL RESULTADO ECONÓMICO PATRIMONIAL

GASTOS		EJERCICIO 2023			EJERCICIO 2022			INGRESOS	EJERCICIO 2023	EJERCICIO 2022
CÓDIGO GRUPO DE PROGRAMAS	DESCRIPCIÓN GRUPO DE PROGRAMAS	PRESUPUESTARIOS	NO PRESUPUESTARIOS	TOTAL	PRESUPUESTARIOS	NO PRESUPUESTARIOS	TOTAL			
162	RECOGIDA, GESTIÓN Y TRATAMIENTO DE RESIDUOS.	25.936.045,23	0,00	25.936.045,23	23.344.272,30	0,00	23.344.272,30			
163	LIMPIEZA VIARIA.	20.256.954,01	0,00	20.256.954,01	20.656.775,92	0,00	20.656.775,92			
165	ALUMBRADO PÚBLICO.	7.775.667,39	0,00	7.775.667,39	4.557.176,19	0,00	4.557.176,19			
170	ADMINISTRACIÓN GENERAL DEL MEDIO AMBIENTE.	3.436.378,56	0,00	3.436.378,56	3.426.569,60	0,00	3.426.569,60			
171	PARQUES Y JARDINES.	8.593.007,91	0,00	8.593.007,91	9.311.741,22	0,00	9.311.741,22			
172	PROTECCIÓN Y MEJORA DEL MEDIO AMBIENTE.	16.446,60	0,00	16.446,60	34.749,31	0,00	34.749,31			
221	OTRAS PRESTACIONES ECONÓMICAS A FAVOR DE EMPLEADOS.	2.173.535,22	0,00	2.173.535,22	2.521.718,24	0,00	2.521.718,24			



AYUNTAMIENTO DE GRANADA

Fecha Obtención 24/07/2024  
Ejercido: 2023

19. PRESENTACIÓN POR ACTIVIDADES DE LA CUENTA DEL RESULTADO ECONÓMICO PATRIMONIAL

GASTOS		EJERCICIO 2023			EJERCICIO 2022			INGRESOS	EJERCICIO 2023	EJERCICIO 2022
CÓDIGO GRUPO DE PROGRAMAS	DESCRIPCIÓN GRUPO DE PROGRAMAS	PRESUPUESTARIOS	NO PRESUPUESTARIOS	TOTAL	PRESUPUESTARIOS	NO PRESUPUESTARIOS	TOTAL			
231	ASISTENCIA SOCIAL PRIMARIA	37.714.049,14	0,00	37.714.049,14	36.405.591,97	0,00	36.405.591,97			
241	FOMENTO DEL EMPLEO.	6.034.823,50	0,00	6.034.823,50	2.283.536,86	0,00	2.283.536,86			
311	PROTECCIÓN DE LA SALUBRIDAD PÚBLICA	1.610.406,59	0,00	1.610.406,59	1.546.636,69	0,00	1.546.636,69			
320	ADMINISTRACIÓN GENERAL DE EDUCACIÓN.	775.704,28	0,00	775.704,28	1.001.989,57	0,00	1.001.989,57			
321	CREACIÓN DE CENTROS EDUCACIÓN PREESCOLAR Y PRIMARIA.	851.450,83	0,00	851.450,83	1.008.425,75	0,00	1.008.425,75			
323	FUNCIONAMIENTO DE CENTROS DE ENSEÑANZA PREESCOLAR Y PRIMARIA.	5.754.714,63	0,00	5.754.714,63	5.559.366,71	0,00	5.559.366,71			
326	SERVICIOS COMPLEMENTARIOS DE EDUCACIÓN	538.985,66	0,00	538.985,66	568.446,06	0,00	568.446,06			



AYUNTAMIENTO DE GRANADA

Fecha Obtención 24/07/2024  
Ejercido: 2023

19. PRESENTACIÓN POR ACTIVIDADES DE LA CUENTA DEL RESULTADO ECONÓMICO PATRIMONIAL

GASTOS		EJERCICIO 2023			EJERCICIO 2022			INGRESOS	EJERCICIO 2023	EJERCICIO 2022
CÓDIGO GRUPO DE PROGRAMAS	DESCRIPCIÓN GRUPO DE PROGRAMAS	PRESUPUESTARIOS	NO PRESUPUESTARIOS	TOTAL	PRESUPUESTARIOS	NO PRESUPUESTARIOS	TOTAL			
330	ADMINISTRACIÓN GENERAL DE CULTURA.	2.733.925,62	0,00	2.733.925,62	2.789.109,42	0,00	2.789.109,42			
332	BIBLIOTECAS Y ARCHIVOS.	1.269.783,34	0,00	1.269.783,34	1.239.182,19	0,00	1.239.182,19			
333	EQUIPAMIENTOS CULTURALES Y MUSEOS	0,00	0,00	0,00	9.648,76	0,00	9.648,76			
334	PROMOCIÓN CULTURAL.	5.567.169,15	0,00	5.567.169,15	5.673.662,57	0,00	5.673.662,57			
336	PROTECCIÓN Y GESTIÓN DEL PATRIMONIO HISTÓRICO-ARTÍSTICO.	537.692,50	0,00	537.692,50	671.452,25	0,00	671.452,25			
337	INSTALACIONES DE OCUPACIÓN DEL TIEMPO LIBRE	276.693,70	0,00	276.693,70	285.253,70	0,00	285.253,70			
338	FIESTAS POPULARES Y FESTEJOS.	703.267,07	0,00	703.267,07	676.815,28	0,00	676.815,28			





AYUNTAMIENTO DE GRANADA

Fecha Obtención 24/07/2024  
Ejercido: 2023

19. PRESENTACIÓN POR ACTIVIDADES DE LA CUENTA DEL RESULTADO ECONÓMICO PATRIMONIAL

GASTOS		EJERCICIO 2023			EJERCICIO 2022			INGRESOS	EJERCICIO 2023	EJERCICIO 2022
CÓDIGO GRUPO DE PROGRAMAS	DESCRIPCIÓN GRUPO DE PROGRAMAS	PRESUPUESTARIOS	NO PRESUPUESTARIOS	TOTAL	PRESUPUESTARIOS	NO PRESUPUESTARIOS	TOTAL			
340	ADMINISTRACIÓN GENERAL DE DEPORTES.	4.752.083,89	0,00	4.752.083,89	4.419.941,40	0,00	4.419.941,40			
341	PROMOCIÓN Y FOMENTO DEL DEPORTE.	4.851.580,18	0,00	4.851.580,18	4.377.873,40	0,00	4.377.873,40			
342	INSTALACIONES DEPORTIVAS.	1.273.285,89	0,00	1.273.285,89	1.307.658,33	0,00	1.307.658,33			
431	COMERCIO.	555,33	0,00	555,33	778,35	0,00	778,35			
432	INFORMACIÓN Y PROMOCIÓN TURÍSTICA.	821.298,38	0,00	821.298,38	919.674,64	0,00	919.674,64			
433	DESARROLLO EMPRESARIAL.	23.947,47	0,00	23.947,47	21.376,64	0,00	21.376,64			
439	OTRAS ACTUACIONES SECTORIALES.	564.867,99	0,00	564.867,99	561.031,18	0,00	561.031,18			



AYUNTAMIENTO DE GRANADA

Fecha Obtención 24/07/2024  
Ejercido: 2023

19. PRESENTACIÓN POR ACTIVIDADES DE LA CUENTA DEL RESULTADO ECONÓMICO PATRIMONIAL

GASTOS		EJERCICIO 2023			EJERCICIO 2022			INGRESOS	EJERCICIO 2023	EJERCICIO 2022
CÓDIGO GRUPO DE PROGRAMAS	DESCRIPCIÓN GRUPO DE PROGRAMAS	PRESUPUESTARIOS	NO PRESUPUESTARIOS	TOTAL	PRESUPUESTARIOS	NO PRESUPUESTARIOS	TOTAL			
441	TRANSPORTE DE VIAJEROS	32.137.729,67	0,00	32.137.729,67	28.575.661,09	0,00	28.575.661,09			
462	INVESTIGACIÓN Y ESTUDIOS RELACIONADOS CON LOS SERV. PUBLIC.	130.648,84	0,00	130.648,84	109.945,94	0,00	109.945,94			
491	SOCIEDAD DE LA INFORMACIÓN.	548.194,05	0,00	548.194,05	562.854,16	0,00	562.854,16			
493	PROTECCIÓN DE CONSUMIDORES Y USUARIOS	869.739,83	0,00	869.739,83	794.142,16	0,00	794.142,16			
912	ÓRGANOS DE GOBIERNO.	3.873.626,55	0,00	3.873.626,55	3.021.386,15	0,00	3.021.386,15			
920	ADMINISTRACIÓN GENERAL .	28.236.582,80	0,00	28.236.582,80	26.946.091,87	0,00	26.946.091,87			
923	INFORMACIÓN BÁSICA Y ESTADÍSTICA.	355.101,20	0,00	355.101,20	228.873,14	0,00	228.873,14			



AYUNTAMIENTO DE GRANADA

Fecha Obtención 24/07/2024  
Ejercido: 2023

19. PRESENTACIÓN POR ACTIVIDADES DE LA CUENTA DEL RESULTADO ECONÓMICO PATRIMONIAL

GASTOS		EJERCICIO 2023			EJERCICIO 2022			INGRESOS	EJERCICIO 2023	EJERCICIO 2022
CÓDIGO GRUPO DE PROGRAMAS	DESCRIPCIÓN GRUPO DE PROGRAMAS	PRESUPUESTARIOS	NO PRESUPUESTARIOS	TOTAL	PRESUPUESTARIOS	NO PRESUPUESTARIOS	TOTAL			
924	PARTICIPACIÓN CIUDADANA	285.349,74	0,00	285.349,74	254.217,11	0,00	254.217,11			
925	ATENCIÓN A LOS CIUDADANOS	260.962,87	0,00	260.962,87	265.885,14	0,00	265.885,14			
931	POLÍTICA ECONÓMICA Y FISCAL.	5.399.875,23	0,00	5.399.875,23	4.985.518,36	0,00	4.985.518,36			
932	GESTIÓN DEL SISTEMA TRIBUTARIO.	1.976.631,39	0,00	1.976.631,39	3.888.213,72	0,00	3.888.213,72			
933	GESTIÓN DEL PATRIMONIO.	589.702,96	0,00	589.702,96	624.718,96	0,00	624.718,96			
934	GESTIÓN DE LA DEUDA Y DE LA TESORERÍA.	490.810,81	0,00	490.810,81	1.281.474,39	0,00	1.281.474,39			
943	TRANSFERENCIAS A OTRAS ENTIDADES LOCALES.	1.353.793,00	0,00	1.353.793,00	1.353.793,00	0,00	1.353.793,00			



19. PRESENTACIÓN POR ACTIVIDADES DE LA CUENTA DEL RESULTADO ECONÓMICO PATRIMONIAL

GASTOS		EJERCICIO 2023			EJERCICIO 2022			INGRESOS	EJERCICIO 2023	EJERCICIO 2022
CÓDIGO GRUPO DE PROGRAMAS	DESCRIPCIÓN GRUPO DE PROGRAMAS	PRESUPUESTARIOS	NO PRESUPUESTARIOS	TOTAL	PRESUPUESTARIOS	NO PRESUPUESTARIOS	TOTAL			
	<b>TOTAL</b>	289.978.939,96	126.872.063,30	416.851.003,26	274.880.434,95	123.086.178,66	397.966.613,61		441.669.637,75	396.951.531,4



OPERACIONES POR ADMINISTRACIÓN DE RECURSOS POR CUENTA DE OTROS ENTES PÚBLICOS

OBLIGACIONES DERIVADAS DE LA GESTIÓN

EJERCICIO 2023

ENTE TITULAR		CONCEPTO		PENDIENTE DE PAGO A 1 DE ENERO	MODIFICACIONES SALDO INICIAL	RECAUDACIÓN LÍQUIDA	REINTEGROS	TOTAL A PAGAR	PAGOS REALIZADOS	PENDIENTES DE PAGO A 31 DE DICIEMBRE
NIF	DENOMINACIÓN	CÓDIGO	DESCRIPCIÓN							
G19614361	ABADIA DEL SACROMONTE	360	INGRESOS BONO TURISTICO			311.490,00		311.490,00	311.490,00	0,00
			TOTAL			311.490,00		311.490,00	311.490,00	
Q1818001H	ALHAMBRA Y GENERALIFE	360	INGRESOS BONO TURISTICO			1.127.426,00		1.127.426,00	1.127.426,00	0,00
		998	IMPUESTO DE ACTIVIDADES ECONOMICAS -	27,98				27,98		27,98
			TOTAL	27,98		1.127.426,00		1.127.453,98	1.127.426,00	27,98
R1800047A	ARZOBISPADO DE GRANADA	360	INGRESOS BONO TURISTICO			294.168,00		294.168,00	294.168,00	0,00
			TOTAL			294.168,00		294.168,00	294.168,00	
R1800611D	CABILDO DE LA CAPILLA REAL DE GRANADA	360	INGRESOS BONO TURISTICO			312.384,00		312.384,00	312.384,00	0,00
			TOTAL			312.384,00		312.384,00	312.384,00	
R1800048I	CABILDO METROPOLITANO CATEDRAL DE GRANADA	360	INGRESOS BONO TURISTICO			315.513,00		315.513,00	315.513,00	0,00
		998	IMPUESTO DE ACTIVIDADES ECONOMICAS -	193,99				193,99		193,99
			TOTAL	193,99		315.513,00		315.706,99	315.513,00	193,99
P1800000J	DIPUTACION PROVINCIAL DE GRANADA	001	RECARGO DE APREMIO IAE DIPUTACION DE	66.468,40		10.900,52		77.368,92	77.368,92	
		360	INGRESOS BONO TURISTICO			18.216,00		18.216,00	18.216,00	0,00



AYUNTAMIENTO DE GRANADA

Fecha Obtención 24/07/2024  
Pág. 2

OPERACIONES POR ADMINISTRACIÓN DE RECURSOS POR CUENTA DE OTROS ENTES PÚBLICOS

OBLIGACIONES DERIVADAS DE LA GESTIÓN

EJERCICIO 2023

ENTE TITULAR		CONCEPTO		PENDIENTE DE PAGO A 1 DE ENERO	MODIFICACIONES SALDO INICIAL	RECAUDACIÓN LÍQUIDA	REINTEGROS	TOTAL A PAGAR	PAGOS REALIZADOS	PENDIENTES DE PAGO A 31 DE DICIEMBRE
NIF	DENOMINACIÓN	CÓDIGO	DESCRIPCIÓN							
P1800000J	DIPUTACION PROVINCIAL DE GRANADA	998	IMPUESTO DE ACTIVIDADES ECONOMICAS -	1.661.896,17		1.101.025,49		2.762.921,66	919.437,41	1.843.484,25
		999	INTERESES IAE DIPUTACION DE GRANADA	27.251,82		1.765,61		29.017,43		29.017,43
		TOTAL		1.755.616,39		1.131.907,62		2.887.524,01	937.653,41	1.949.870,60
V18784819	J.C. UNIDAD EJ 1 PP-IT	200	CUOTAS URBANIZACION -SISTEMA	57.703,06				57.703,06	57.703,06	0,00
R1800060D	JERONIMAS CONVENTO DE SAN JERONIMO	TOTAL		57.703,06				57.703,06		
		360	INGRESOS BONO TURISTICO	3.000,00		312.384,00		315.384,00	312.384,00	3.000,00
		TOTAL		3.000,00		312.384,00		315.384,00	312.384,00	3.000,00
P6890002F	PARQUE DE LAS CIENCIAS	360	INGRESOS BONO TURISTICO			407.621,20		407.621,20	407.621,20	0,00
		TOTAL				407.621,20		407.621,20	407.621,20	
		TOTAL		1.816.541,4		4.212.893,82		6.029.435,24	4.076.342,67	1.953.092,57



OPERACIONES POR ADMINISTRACIÓN DE RECURSOS POR CUENTA DE OTROS ENTES PÚBLICOS

ENTES PÚBLICOS, CUENTAS CORRIENTES EN EFECTIVO

EJERCICIO 2023

ENTE	N.I.F.	DENOMINACIÓN	CARGO			ABONO			SALDO A 31 DE DICIEMBRE	
			SALDO INICIAL DEUDOR	PAGOS	TOTAL CARGO	SALDO INICIAL ACREEDOR	COBROS	TOTAL ABONO	DEUDOR	ACREEDOR
TOTAL										



# AYUNTAMIENTO DE GRANADA

## ESTADO DE EVOLUCIÓN Y SITUACIÓN DE LOS RECURSOS ADMINISTRADOS POR CUENTA DE OTROS ENTES PÚBLICOS.

### I. DESARROLLO DEL PROCESO DE GESTIÓN DE LOS RECURSOS

CONCEPTO		DERECHOS PENDIENTES DE COBRO A 1 DE ENERO					EJERCICIO 2023			
CÓDIGO	DESCRIPCIÓN	MODIFICACIONES SALDO INICIAL	DERECHOS RECONOCIDOS	DERECHOS ANULADOS	DERECHOS CANCELADOS	RECAUDACIÓN NETA	DERECHOS PENDIENTES DE COBRO A 31 DE DICIEMBRE			
4.00.001	RECARGO DE APREMIO IAE DIPUTACION DE GRANADA		10.900,52			10.900,52	151.564,86			
4.00.200	CUOTAS URBANIZACION -SISTEMA									
4.00.360	COMPENSACION INGRESOS BONO TURISTICO		3.099.202,20			3.099.202,20				
4.00.998	IMPUESTO DE ACTIVIDADES ECONOMICAS - RECARGO PROVINCIAL	3.601,89	1.122.527,51	63.575,89	35.679,21	1.101.025,49	800.187,24			
4.00.999	INTERESES IAE DIPUTACION DE GRANADA		1.765,61		100,75	1.765,61	1.665,61			
TOTAL		3.601,89	4.234.395,84	63.575,89	35.779,96	4.212.893,82	953.417,71			





**AYUNTAMIENTO DE GRANADA** Corporación por Administración de Recursos por Cuenta de Otros Entes Públicos

Desarrollo de la Gestión

DERECHOS ANULADOS

CONCEPTO		ANULACIÓN DE LIQUIDACIONES	DEVOLUCIÓN DE INGRESOS	TOTAL DERECHOS ANULADOS
CÓDIGO	DESCRIPCIÓN			
4.00.998	IMPUESTO DE ACTIVIDADES ECONOMICAS - RECARGO PROVINCIAL	25.681,03	37.894,86	63.575,89
TOTAL		25.681,03	37.894,86	63.575,89



AYUNTAMIENTO DE GRANADA Operaciones por Administración de Recursos por Cuenta de Otros Entes Públicos

DERECHOS CANCELADOS

CONCEPTO		INSOLVENCIAS	PRESCRIPCIONES	OTRAS CAUSAS	TOTAL DERECHOS CANCELADOS
CÓDIGO	DESCRIPCIÓN				
4.00.998	IMPUESTO DE ACTIVIDADES ECONOMICAS -		35.679,21		35.679,21
4.00.999	RECARGO PROVINCIAL		100,75		100,75
	INTERESES IAE DIPUTACION DE GRANADA				
TOTAL			35.779,96		35.779,96



Operaciones por Administración de Recursos por Cuenta de Otros Entes Públicos  
Desarrollo de la Gestión

DEVOLUCIONES DE INGRESOS

EJERCICIO 2023

CONCEPTO		PENDIENTES DE PAGO A 1 DE ENERO	MODIFICACIONES SALDO INICIAL Y ANULACIONES	RECONOCIDAS EN EL EJERCICIO	TOTAL DEVOLUCIONES RECONOCIDAS	PRESCRIPCIONES	PAGADAS EN EL EJERCICIO	PENDIENTES DE PAGO A 31 DE DICIEMBRE
CÓDIGO	DESCRIPCIÓN							
4.00.998	IMPUESTO DE ACTIVIDADES	10.381,74		38.683,88	49.065,62		37.894,86	11.170,76
TOTAL		10.381,74		38.683,88	49.065,62		37.894,86	11.170,76



ESTADO DE DEUDORES NO PRESUPUESTARIOS

DEUDORES EJERCICIO: 2023


CUENTA	CONCEPTO		SALDO 1 DE ENERO	MODIFICACIONES SALDO INICIAL	CARGOS REALIZADOS EN EJERCICIO	TOTAL DEUDORES	ABONOS REALIZADOS EN EJERCICIO	DEUDORES PENDIENTES DE COBRO A 31 DE DICIEMBRE
	CÓDIGO	DESCRIPCIÓN						
2570	10011	FIANZAS CONSTITUIDAS A L/P - TERCEROS GRUPO	409,36			409,36		409,36
TOTAL CUENTA			409,36			409,36		409,36
2700	10012	FIANZAS CONSTITUIDAS A L/P	1.173,29			1.173,29		1.173,29
TOTAL CUENTA			1.173,29			1.173,29		1.173,29
4400	10042	DEUDORES POR IVA	280.096,22		1.631.486,82	1.911.583,04	1.433.535,20	478.047,84
TOTAL CUENTA			280.096,22		1.631.486,82	1.911.583,04	1.433.535,20	478.047,84
4420	10700	AMT DEUDORA POR RECURSOS RECAUDADOS Y FORMALIZADOS	1.075.942,10		2.507.745,42	3.583.687,52	1.343.226,52	2.240.461,00
TOTAL CUENTA			1.075.942,10		2.507.745,42	3.583.687,52	1.343.226,52	2.240.461,00
4490	10008	EXCESO PAGO NOMINAS	2.410,50		194.625,00	197.035,50	194.625,00	2.410,50
4490	10009	DEUDORES COLEGIO FARMACEUTICOS	3.154,58			3.154,58		3.154,58
4490	10010	DEUDOR MARIA ANGELES RUIZ ROMAN DESCUENTO I.R.P.F.	13,90			13,90		13,90
4490	10900	OTROS DEUDORES NO PRESUPUESTARIOS	30.499,32		97,24	30.596,56	97,24	30.499,32
4490	10902	OTROS DEUDORES NO PRESUPUESTARIOS. TERCEROS DEL GRUPO	5.079,46			5.079,46		5.079,46
TOTAL CUENTA			41.157,76		194.722,24	235.880,00	194.722,24	41.157,76
4709	10041	HACIENDA PUBLICA DEUDORA POR OTROS CONCEPTOS	1.121,79			1.121,79		1.121,79



ESTADO DE DEUDORES NO PRESUPUESTARIOS

DEUDORES EJERCICIO: 2023

CUENTA	CONCEPTO		SALDO 1 DE ENERO	MODIFICACIONES SALDO INICIAL	CARGOS REALIZADOS EN EJERCICIO	TOTAL DEUDORES	ABONOS REALIZADOS EN EJERCICIO	DEUDORES PENDIENTES DE COBRO A 31 DE DICIEMBRE
	CÓDIGO	DESCRIPCIÓN						
4709	10043	RETENCIONES IRPF ABONADAS POR ERROR	3.586,35			3.586,35		3.586,35
TOTAL CUENTA			4.708,14			4.708,14		4.708,14
4720	90001	HACIENDA PUBLICA I.V.A. SOPORTADO	83.547,64		197.441,26	280.988,90	88.420,48	192.568,42
TOTAL CUENTA			83.547,64		197.441,26	280.988,90	88.420,48	192.568,42
5380	10004	FIANZAS CONSTITUIDAS CONTRATOS SUMINISTROS EN REALAJOS	105,95			105,95		105,95
TOTAL CUENTA			105,95			105,95		105,95
5650	10003	FIANZAS CONSTITUIDAS A CORTO PLAZO	6.033,53			6.033,53		6.033,53
TOTAL CUENTA			6.033,53			6.033,53		6.033,53
5660	10001	DEPOSITOS CONSTITUIDOS EN JUZGADOS	5.255,00			5.255,00		5.255,00
5660	10002	DEPÓSITOS EXPROPIACIONES CGD	1.622.924,02			1.622.924,02	2.373,60	1.620.550,42
5660	10006	DEPOSITOS CONSTITUIDOS JUNTA ANDALUCIA	3.918,28			3.918,28		3.918,28
TOTAL CUENTA			1.632.097,30			1.632.097,30	2.373,60	1.629.723,70
TOTAL			3.125.271,29		4.531.395,74	7.656.667,03	3.062.278,04	4.594.388,99



AYUNTAMIENTO DE GRANADA

ESTADO DE ACREEDORES NO PRESUPUESTARIOS

EJERCICIO: 2023

ACREEDORES										
CUENTA	CONCEPTO		SALDO 1 DE ENERO		MODIFICACIONES SALDO INICIAL	ABONOS REALIZADOS EN EJERCICIO	TOTAL ACREEDORES	CARGOS REALIZADOS EN EJERCICIO	ACREEDORES PDTES. DE PAGO A 31 DE DICIEMBRE	
	CÓDIGO	DESCRIPCIÓN								
4100	20049	ACREEDORES POR IVA		64.748,12		2.851,49	67.599,61	2.851,49	64.748,12	
TOTAL CUENTA										
4140	20028	EXCMA DIPUTACION.-PARTICIPACION I.A.E.		544.693,10			544.693,10		544.693,10	
4140	20033	DIPUTACION.- INTERESES EN RECAUDACION R.P		59.135,02			59.135,02		59.135,02	
4140	20036	DIPUTACION.- RECARGO APREMIOS EN RECAUDACION		43.928,67			43.928,67		43.928,67	
TOTAL CUENTA										
4190	20010	RETENCIONES JUDICIALES DE HABERES		303,92			303,92		303,92	
4190	20013	CUOTAS SINDICALES		21,40			21,40		21,40	
4190	20020	ALQUILERES PARKING LA HIPICA- GEGSA		19.181,27			19.181,27		19.181,27	
4190	20023	OTROS ACREEDORES NO PRESUPUESTARIOS		106.889,59		812,11	107.701,70	9,00	107.692,70	
4190	20025	OTROS ACREEDORES NO PRESUPUESTARIOS. TERCEROS DEL GRUPO		457,28			457,28		457,28	
4190	20034	SERVICIOS REC.EJECUTIVA.-J.COMP.BOLA ORO		41.328,68			41.328,68		41.328,68	
4190	20037	ACREEDORES PATRONATO FERNANDO DE LOS RIOS.		2.798,89			2.798,89		2.798,89	
4190	20073	LIQUIDACION 2010 EXPROPIACIONES CONSIGNADAS EN CGD		65.915,96			65.915,96		65.915,96	



# AYUNTAMIENTO DE GRANADA

## ESTADO DE ACREEDORES NO PRESUPUESTARIOS

EJERCICIO: 2023

ACREEDORES

CUENTA	CONCEPTO		SALDO 1 DE ENERO	MODIFICACIONES SALDO INICIAL	ABONOS REALIZADOS EN EJERCICIO	TOTAL ACREEDORES	CARGOS REALIZADOS EN EJERCICIO	ACREEDORES PDTES. DE PAGO A 31 DE DICIEMBRE
	CÓDIGO	DESCRIPCIÓN						
4190	20122	CUOTAS CENTRALES SINDICALES	2.932,07			2.932,07		2.932,07
4190	20505	PLANES DE PENSIONES	2.166,36			2.166,36		2.166,36
TOTAL CUENTA			241.995,42		812,11	242.807,53	9,00	242.798,53
4750	20040	HACIENDA PUBLICA ACREEDORA POR IVA			788.148,88	788.148,88	788.148,88	
TOTAL CUENTA					788.148,88	788.148,88		
4751	20000	RETENCIONES I.R.P.F. PROFESIONALES- ANTIGUAS	15.566,41			15.566,41		15.566,41
4751	20001	RETENCIONES I.R.P.F. PERSONAL	3.079.540,23		19.530.464,89	22.610.005,12	19.912.886,54	2.697.118,58
4751	20002	RETENCIONES I.R.P.F. PROFESIONALES	5.599,93		50.085,27	55.685,20	52.081,85	3.603,35
4751	20003	RETENCIONES I.R.P.F. ALQUILERES	8.495,05		18.576,83	27.071,88	22.429,84	4.642,04
4751	20005	I.R.P.F. RETENCION PRACTICADA POR R.T. A BECAS	57,64		3.840,74	3.898,38	3.671,79	226,59
4751	20006	I.R.P.F. CURSOS Y FORMACION	5.650,70		36.468,33	42.119,03	40.734,57	1.384,46
4751	20007	I.R.P.F. PREMIOS	1.555,42		2.420,00	3.975,42	3.730,42	245,00
4751	20012	RETENCIONES IRPF NO RESIDENTES			95,00	95,00		95,00
4751	20014	I.R.P.F. EMUVYSSA EJERCICIOS ANTERIORES	1.285,71			1.285,71		1.285,71
TOTAL CUENTA			3.117.751,09		19.641.951,06	22.759.702,15	20.035.535,01	2.724.167,14



AYUNTAMIENTO DE GRANADA

ESTADO DE ACREEDORES NO PRESUPUESTARIOS

EJERCICIO: 2023

ACREEDORES									
CUENTA	CONCEPTO		SALDO 1 DE ENERO		MODIFICACIONES SALDO INICIAL	ABONOS REALIZADOS EN EJERCICIO	TOTAL ACREEDORES	CARGOS REALIZADOS EN EJERCICIO	ACREEDORES PDTES. DE PAGO A 31 DE DICIEMBRE
	CÓDIGO	DESCRIPCIÓN							
4759	20019	RETENCIONES ITE		10,00			10,00		10,00
TOTAL CUENTA			10,00				10,00		10,00
4760	20004	CUOTAS SEGURIDAD SOCIAL		469.393,94		5.418.092,84	5.887.486,78	5.414.631,07	472.855,71
TOTAL CUENTA			469.393,94			5.418.092,84	5.887.486,78	5.414.631,07	472.855,71
4769	20220	MUNPAL		17.637,15			17.637,15		17.637,15
TOTAL CUENTA			17.637,15				17.637,15		17.637,15
4770	91001	IVA REPERCUTIDO		71.852,06		1.838.418,75	1.910.270,81	879.420,85	1.030.849,96
TOTAL CUENTA			71.852,06			1.838.418,75	1.910.270,81	879.420,85	1.030.849,96
5150	20090	FIANZAS A CORTO PLAZO - TERCEROS DEL GRUPO		300,00			300,00		300,00
TOTAL CUENTA			300,00				300,00		300,00
5210	20240	<div></div>		2.000.000,00			2.000.000,00	2.000.000,00	
5210	20241			10.000.000,00			10.000.000,00	10.000.000,00	
5210	20242			6.500.000,00			6.500.000,00	6.500.000,00	
5210	20243			3.000.000,00			3.000.000,00	3.000.000,00	
5210	20244					7.900.000,00	7.900.000,00	3.000.000,00	4.900.000,00





AYUNTAMIENTO DE GRANADA

ESTADO DE ACREEDORES NO PRESUPUESTARIOS

EJERCICIO: 2023

ACREEDORES

CUENTA	CONCEPTO		SALDO 1 DE ENERO	MODIFICACIONES SALDO INICIAL	ABONOS REALIZADOS EN EJERCICIO	TOTAL ACREEDORES	CARGOS REALIZADOS EN EJERCICIO	ACREEDORES PDTES. DE PAGO A 31 DE DICIEMBRE
	CÓDIGO	DESCRIPCIÓN						
5210	20245				24.500.000,00	24.500.000,00	17.500.000,00	7.000.000,00
5210	20246				2.010.423,38	2.010.423,38		2.010.423,38
TOTAL CUENTA			21.500.000,00		34.410.423,38	55.910.423,38	42.000.000,00	13.910.423,38
5600	20078	FIANZAS GARANTÍA GESTION RESIDUOS URBANOS	2.917.057,47		837.770,04	3.754.827,51	168.185,91	3.586.641,60
5600	20080	FIANZAS A CORTO PLAZO DE EJECUCION OBRAS PARTICULARES	121.418,13			121.418,13	531,85	120.886,28
5600	20082	FIANZAS DE CONTRATACION EN METALICO	9.353,29			9.353,29		9.353,29
5600	20083	FIANZA GARANTÍA REPOSICIÓN DE PAVIMENTOS	931.457,50			931.457,50	39.201,12	892.256,38
5600	20084	FIANZA GARANTÍA EJECUCIÓN CONTRATO	5.030,38			5.030,38		5.030,38
5600	20085	FIANZA PARA CONSERVACION Y DESMONTAJE DE VALLAS	29.726,62		3.186,85	32.913,47	1.600,00	31.313,47
5600	20092	FIANZA OCUPACION VIA PUBLICA ANDAMIOS	31.700,00			31.700,00		31.700,00
5600	20099	FIANZA CONSERVACION ELEMENTOS DE INTERES ARQUITECTONICO	1.000,00			1.000,00		1.000,00
5600	20101	FIANZAS PARA EJECUCION OBRAS	94.099,74			94.099,74	5.409,11	88.690,63
5600	20103	FIANZAS EN METALICO	6.603,74			6.603,74		6.603,74
5600	20177	FIANZA GARANTIA GESTION RESIDUOS URBANOS	666,67			666,67		666,67



AYUNTAMIENTO DE GRANADA

ESTADO DE ACREEDORES NO PRESUPUESTARIOS

EJERCICIO: 2023

ACREEDORES

CUENTA	CONCEPTO		SALDO 1 DE ENERO	MODIFICACIONES SALDO INICIAL	ABONOS REALIZADOS EN EJERCICIO	TOTAL ACREEDORES	CARGOS REALIZADOS EN EJERCICIO	ACREEDORES PDTES. DE PAGO A 31 DE DICIEMBRE
	CÓDIGO	DESCRIPCIÓN						
5600	20202	FIANZAS PARA EJECUCION OBRAS -ANT.-	2.357,71			2.357,71		2.357,71
5600	20315	FIANZAS PARA MERCADOS MUNICIPALES	14.183,44		9.664,47	23.847,91	400,00	23.447,91
5600	20318	FIANZAS PARA UTILIZACION PALACIOS Y OTROS EDIF. MUNICIPALES	18.690,00		96.820,00	115.510,00	99.756,56	15.753,44
TOTAL CUENTA			4.183.344,69		947.441,36	5.130.786,05	315.084,55	4.815.701,50
5610	20008	RETENCIONES JUDICIALES VARIAS Y DE LA SSOCIAL	27.808,84		2.475,90	30.284,74	2.475,90	27.808,84
5610	20009	CUOTAS SINDICALES	4.349,69		50.835,38	55.185,07	54.993,42	191,65
5610	20017	PLAZOS ADJUDICACION MERCA-80 ZAIDIN	3.846,48			3.846,48		3.846,48
5610	20021	RETENCIONES EMBARGOS AGENCIA TRIBUTARIA	886,39		7.223,13	8.109,52	8.109,52	
5610	20022	RECARGAS MONEDERO ELECTRONICO	77.594,74		22.938,68	100.533,42		100.533,42
5610	20026	IMPORTES NOMINA DEVUeltas BANCO	1.961,14			1.961,14		1.961,14
5610	20029	DEPOSITO SALDO PENDIENTE DE COBRO BANESTO	2.345,45			2.345,45		2.345,45
5610	20038	DEPOSITOS DE PARTICULARES	31.308,16			31.308,16		31.308,16
5610	20079	FIANZA GARANTÍA CONSERVACIÓN FACHADA	31.650,00			31.650,00		31.650,00
5610	20081	FIANZA GARANTIA CUMPL. CONDICIONES SUELO NO URB. ART3.1.4.1	55.121,28			55.121,28	18.899,50	36.221,78




AYUNTAMIENTO DE GRANADA

ESTADO DE ACREEDORES NO PRESUPUESTARIOS

EJERCICIO: 2023

ACREEDORES

CUENTA	CONCEPTO		SALDO 1 DE ENERO	MODIFICACIONES SALDO INICIAL	ABONOS REALIZADOS EN EJERCICIO	TOTAL ACREEDORES	CARGOS REALIZADOS EN EJERCICIO	ACREEDORES PDTES. DE PAGO A 31 DE DICIEMBRE
	CÓDIGO	DESCRIPCIÓN						
5610	20086	FIANZA REPOSICIÓN REDES Y SERVICIOS MUNICIPALES	57.582,36			57.582,36		57.582,36
5610	20087	FIANZA GARANTÍA ELEMENTOS URBANIZACIÓN	112.662,48			112.662,48		112.662,48
5610	20088	DEPOSITO GARANTIA OBLIGACIONES URBANISTICAS	21.900,00			21.900,00		21.900,00
5610	20091	FIANZA PARA OCUPACION VIA PUBLICA Y TERRAZAS	174.668,15		47.076,80	221.744,95	27.289,41	194.455,54
5610	20100	RETENCIONES MUFACE	177.255,69		9.516,57	186.772,26	10.841,29	175.930,97
5610	20102	RETENCIONES MUGEJU	1,21			1,21		1,21
5610	20110	PREMIOS ADHESION "GRANADA SIN COCHE"	7.746,86			7.746,86		7.746,86
5610	20126	DEPOSITO DE SANTIAGO VELASCO PEREZ	12.657,16			12.657,16		12.657,16
5610	20127	RETENCIONES DIAS NO TRABAJADOS PER 2007	9.167,96			9.167,96		9.167,96
5610	20149	DEPÓSITO CONVENIO URB.DESARROLLOS NO PREVISTOS, ÁREA 7.07	8.925,37			8.925,37		8.925,37
5610	20152	DEPÓSITO CONCESIONES DE DOMINIO PUBLICO	1.272,04			1.272,04		1.272,04
5610	20157	DEPÓSITO GARANTÍA CONSERVACIÓN Y DESMONTAJE DE VALLAS PUBLI	1.500,00			1.500,00		1.500,00
5610	20158	FIANZA GARANTÍA CONSERVACIÓN FACHADA	1.400,00			1.400,00		1.400,00
5610	20159	GARANTÍA PROVI.CONCURSO ENAJENACIÓN PARCELA EXP.13484/05	25.279,27			25.279,27		25.279,27




AYUNTAMIENTO DE GRANADA

ESTADO DE ACREEDORES NO PRESUPUESTARIOS

EJERCICIO: 2023

ACREEDORES

CUENTA	CONCEPTO		SALDO 1 DE ENERO	MODIFICACIONES SALDO INICIAL	ABONOS REALIZADOS EN EJERCICIO	TOTAL ACREEDORES	CARGOS REALIZADOS EN EJERCICIO	ACREEDORES PDTES. DE PAGO A 31 DE DICIEMBRE
	CÓDIGO	DESCRIPCIÓN						
5610	20160	OTROS DEPOSITOS DE ENTIDADES S.F. DE L.	194.952,66		3.045,22	197.997,88	198,37	197.799,51
5610	20178	DEPÓSITO GARANTÍA PARTICIPACIÓN CONCURSO	13.600,00			13.600,00		13.600,00
5610	20198	GASTOS URBANIZACIN P 43	9.027,86			9.027,86		9.027,86
5610	20313	FIANZAS PROVISIONALES CONTRATACION, CONCURSOS Y OTROS	649.658,67		265.907,34	915.566,01	25.482,56	890.083,45
5610	20314	FIANZAS DEFINITIVAS CONTRATACION, CONCURSOS Y OTROS	1.994.880,28		690.041,50	2.684.921,78	210.398,66	2.474.523,12
5610	20316	FIANZAS PARA SUSPENSION PROCEDIMIENTO DE PAGO	119.743,17		85.396,99	205.140,16		205.140,16
5610	20317	FIANZAS POR OCUPACION TERRENOS FERIAL	26.466,56			26.466,56		26.466,56
5610	20319	FIANZAS OCUPACION TERRENO DIA DE LA CRUZ	12.909,09			12.909,09		12.909,09
5610	20320	FIANZAS CONSERVACION ELEMENTOS INTERES	32.305,06			32.305,06		32.305,06
5610	20330	FIANZAS PARA REPOSICION PAVIMENTOS -ANT.	137.951,02			137.951,02		137.951,02
5610	20331	FIANZAS CASETAS CORPUS ANTERIORES	27.423,65			27.423,65		27.423,65
5610	20332	FIANZAS PROVISIONALES PARA CONCURSOS-ANT	80.020,67			80.020,67		80.020,67
5610	20333	FIANZAS DEFINITIVAS -METALICO-ANTERIOR	62.035,67			62.035,67		62.035,67
5610	20334	OTRAS FIANZAS PROVISIONALES -MET.-ANTER	8.887,69			8.887,69		8.887,69



AYUNTAMIENTO DE GRANADA

ESTADO DE ACREEDORES NO PRESUPUESTARIOS

EJERCICIO: 2023

ACREEDORES

CUENTA	CONCEPTO		SALDO 1 DE ENERO	MODIFICACIONES SALDO INICIAL	ABONOS REALIZADOS EN EJERCICIO	TOTAL ACREEDORES	CARGOS REALIZADOS EN EJERCICIO	ACREEDORES PDTES. DE PAGO A 31 DE DICIEMBRE
	CÓDIGO	DESCRIPCIÓN						
5610	20339	FIANZAS SUSPENSION, APLAZ. Y FRACC.-ANT	2.391,77		2.682,00	5.073,77		5.073,77
5610	20350	FIANZAS RECINTO FERIAI CORPUS	103.516,17		43.376,00	146.892,17	27.915,35	118.976,82
5610	20351	FIANZAS PARA REPOSICION PAVIMENTOS Y OTROS SERVICIOS URBANOS	4.720.129,29		927.560,93	5.647.690,22	229.930,44	5.417.759,78
5610	20416	DECOMISOS E INCAUTACIONES	660,17		1.066,86	1.727,03		1.727,03
5610	20444	DEPOSITOS PARA OBRAS PARTICULARES	69.762,48			69.762,48		69.762,48
5610	20445	EXPROPIACIONES.-DEPOSITOS METALICO	1.566.502,58			1.566.502,58	2.373,60	1.564.128,98
5610	20448	EMBARGOS ACREEDORES RECAUDACION EJECUTIV	31.992,01			31.992,01	398,65	31.593,36
5610	20449	COMPENSACIONES CARGOS EJECUTIVA	6.721,13			6.721,13		6.721,13
5610	20450	DEUDAS CON EMPRESAS EXTINGUIDAS	567,32			567,32		567,32
5610	20453	COMUNIDAD DE PROPIETARIOS TRIUNFO JARDIN	6.520,69			6.520,69		6.520,69
5610	20454	DEPOSITO EPSA TERRENOS FERIAI	20.530,64			20.530,64		20.530,64
5610	20460	TRANSFERENCIAS DEVUeltas	14.020,43	-2.402,82	46.090,59	57.708,20	35.592,43	22.115,77
5610	20507	FONDO DE PENSIONES	2.388,46			2.388,46		2.388,46
5610	20800	RETENCIONES EN NOMINAS	16.365,38		93.020,52	109.385,90	92.260,43	17.125,47
5610	20801	SALVADOR JUAREZ FRANCISCO	430,66			430,66		430,66



AYUNTAMIENTO DE GRANADA

ESTADO DE ACREEDORES NO PRESUPUESTARIOS

EJERCICIO: 2023

ACREEDORES

CUENTA	CONCEPTO		SALDO 1 DE ENERO	MODIFICACIONES SALDO INICIAL	ABONOS REALIZADOS EN EJERCICIO	TOTAL ACREEDORES	CARGOS REALIZADOS EN EJERCICIO	ACREEDORES PDTES. DE PAGO A 31 DE DICIEMBRE
	CÓDIGO	DESCRIPCIÓN						
5610	20803	PEREZ LOPEZ ELISA MAGDALENA	1.607,49			1.607,49		1.607,49
5610	20804	PINILLA RODRIGUEZ JUAN DE LA CRUZ	2.134,67			2.134,67		2.134,67
5610	20805	CUADROS LOPEZ JOSE	210,45			210,45		210,45
5610	20810	NAVARRETE LUCENA CONCEPCION	1.326,64			1.326,64		1.326,64
5610	20813	OLALLA OLMO MARIA TERESA	300,00			300,00		300,00
5610	20815	CORTES ALVAREZ FRANCISCO	215,78			215,78		215,78
5610	20817	GARCIA VILLANUEVA ANGELES	11,13			11,13		11,13
5610	20820	MARTOS SABADOR RAFAEL	15.405,87			15.405,87		15.405,87
5610	20822	TORRES VELASCO MIGUEL	5.982,23			5.982,23		5.982,23
5610	20827	ARRAZ PEINADO MARIA DEL CARMEN	104,10			104,10		104,10
5610	20837	VARGAS LASTRA ALFONSO	64,77			64,77		64,77
5610	20860	LEON LOPEZ JOSE	219,90			219,90		219,90
5610	20881	SALDOS DE V.I. EN 31-12-91 -METALICO-	54.616,31			54.616,31		54.616,31
5610	20890	MUÑOZ CASTELLON, JUSTO	261,36			261,36		261,36
5610	20913	RUIZ JIMENEZ JOSE GABRIEL	83,98			83,98		83,98
5610	20918	AL VAREZ PADILLA FRANCISCO	176,44			176,44		176,44



AYUNTAMIENTO DE GRANADA

ESTADO DE ACREEDORES NO PRESUPUESTARIOS

EJERCICIO: 2023

ACREEDORES									
CUENTA	CONCEPTO		SALDO 1 DE ENERO	MODIFICACIONES SALDO INICIAL	ABONOS REALIZADOS EN EJERCICIO	TOTAL ACREEDORES	CARGOS REALIZADOS EN EJERCICIO	ACREEDORES PDTES. DE PAGO A 31 DE DICIEMBRE	
	CÓDIGO	DESCRIPCIÓN							
5610	20924	<div></div>	10.768,96			10.768,96		10.768,96	
5610	20936		588,96			588,96		588,96	
5610	20940		133,56			133,56		133,56	
5610	20979		208,25			208,25		208,25	
5610	20981		177,36			177,36		177,36	
5610	20995		39,12			39,12		39,12	
TOTAL CUENTA			10.875.889,28	-2.402,82	2.298.254,41	13.171.740,87	747.159,53	12.424.581,34	
TOTAL			41.190.678,54	-2.402,82	65.346.394,28	106.534.670,00	70.182.840,38	36.351.829,62	



AYUNTAMIENTO DE GRANADA

OPERACIONES NO PRESUPUESTARIAS DE TESORERÍA

COBROS PENDIENTES DE APLICACIÓN		MODIFICACIONES SALDO INICIAL	COBROS REALIZADOS EN EJERCICIO	TOTAL COBROS PDTES. APLICACIÓN	COBROS APLICADOS EN EJERCICIO	COBROS PDTES. DE APLICACIÓN A 31 DE DICIEMBRE
CUENTA	CONCEPTO DESCRIPCIÓN					
5540	INGRESOS EN CAJA PENDIENTES DE APLICAC.	917,00		917,00		917,00
5540	INGRESOS PENDIENTES DE APLICACION CAJAS EFECTIVO DEPORTES		13.741,70	13.741,70	13.741,70	
5540	CANTIDADES DESCONTADAS EN NOMINA Y PENDIENTE DE FORMALIZAR	185,06	397.897,47	398.082,53	397.861,47	221,06
5540	INGRESOS CAJA AHORROS PDTES. APLICACION	1.262.538,18	119.384.722,62	120.647.260,80	119.170.887,69	1.476.373,11
5540	INGRESOS REC.EJECUTIVA PTES. APLICACION	129.820,06		129.820,06	15,59	129.804,47
5540	INGRESOS PENDIENTES DE APLICACION	15.787,48	131.637.902,84	131.653.690,32	131.643.260,37	10.429,95
5540	INGRESOS COBRADOS FUERA DE PLAZO -VOL.-	574,46		574,46		574,46
5540	INGRESOS DE SANCIONES, PDTES APLICACION	167.258,81		167.258,81		167.258,81
5540	COMPENSACIONES INTERVENCION RECAUDACION EJECUTIVA	10.540,48		10.540,48		10.540,48
5540	COMPENSACIONES CARGOS EJECUTIVA	347.222,94	344.957,01	692.179,95	400.362,79	291.817,16
5540	INGRESOS INDEBIDOS EN FORMALIZACIONES REC. EJECUTIVA PTES AP	2.446,82		2.446,82		2.446,82
5540	AGENCIA MUNICIPAL TRIBUTARIA.-INGRESOS PENDIENTES DE APLICAR	2.725.803,75	25.076.356,53	27.802.160,28	25.533.571,75	2.268.588,53
TOTAL CUENTA		4.663.095,04	276.855.578,17	281.518.673,21	277.159.701,36	4.358.971,85
TOTAL		4.663.095,04	276.855.578,17	281.518.673,21	277.159.701,36	4.358.971,85





PAGOS PENDIENTES DE APLICACIÓN

CUENTA	CONCEPTO		PAGOS PDTES. DE APLICACIÓN A 1 DE ENERO	MODIFICACIONES SALDO INICIAL	PAGOS REALIZADOS EN EJERCICIO	TOTAL PAGOS PDTES. APLICACIÓN	PAGOS APLICADOS EN EJERCICIO	PAGOS PDTES. DE APLICACIÓN A 31 DE DICIEMBRE
	CÓDIGO	DESCRIPCIÓN						
5550	40001	GASTOS PRESUPUESTARIOS PTES.APLICACION	1.482.874,08		2.117.361,68	3.600.235,76	1.842.701,92	1.757.533,84
TOTAL CUENTA			1.482.874,08		2.117.361,68	3.600.235,76	1.842.701,92	1.757.533,84
5581	42000	PROVISIONES DE FONDOS PARA ANTICIPOS DE CAJA FLUA PTES. DE J			426.607,92	426.607,92	426.207,92	400,00
TOTAL CUENTA					426.607,92	426.607,92	426.207,92	400,00
5585	45000	LIBRAMIENTOS PARA PROVISIONES DE FONDOS	95.628,43		422.960,44	518.588,87	399.690,67	118.898,20
5585	45900	CONCEPTO PARA LIBRAMIENTOS DIFERIDOS	947,06		3.247,48	4.194,54	2.680,18	1.514,36
TOTAL CUENTA			96.575,49		426.207,92	522.783,41	402.370,85	120.412,56
TOTAL			1.579.449,57		2.970.177,52	4.549.627,09	2.671.280,69	1.878.346,40



Fecha Obtención 24/07/2024  
Ejercicio: 2023

CONTRATACIÓN ADMINISTRATIVA. PROCEDIMIENTOS DE ADJUDICACIÓN

TIPO DE CONTRATO	PROCEDIMIENTO ABIERTO		PROCEDIMIENTO RESTRINGIDO			PROCEDIMIENTO NEGOCIADO			DIÁLOGO COMPETITIVO	ADJUDICACIÓN DIRECTA	TOTAL
	MULTIPLIC. CRITERIO	ÚNICO CRITERIO	TOTAL	MULTIPLIC. CRITERIO	ÚNICO CRITERIO	TOTAL	CON PUBLICIDAD	SIN PUBLICIDAD	TOTAL		
- De Obras	20.363.799,38		20.363.799,38					118.794,30	118.794,30	284.069,79	20.766.663,47
- De suministro	9.043.302,62		9.043.302,62					1.046.525,80	1.046.525,80	222.320,04	10.312.148,46
- Patrimoniales	45.363,01		45.363,01								45.363,01
- De gestión de servicios públicos											
- De servicios	4.240.536,31		4.240.536,31					314.436,30	314.436,30	216.677,48	4.771.650,09
- De concesion de obra publica											
- De colaboración entre el sector publico y el sector privado											
- De caracter administrativo especial											
- Otros	4.715.983,96		4.715.983,96					2.047.926,50	2.047.926,50	55.837,50	6.819.747,96
TOTAL	38.408.985,28		38.408.985,28					3.527.682,90	3.527.682,90	778.904,81	42.715.572,99



ESTADO DE VALORES RECIBIDOS EN DEPÓSITO  
EJERCICIO: 2023

CONCEPTO	DESCRIPCIÓN	SALDO 1 DE ENERO	MODIFICACIONES SALDO INICIAL	DEPÓSITOS RECIBIDOS EN EJERCICIO	TOTAL DEPÓSITOS RECIBIDOS	DEPÓSITOS CANCELADOS	DEPÓSITOS PENDIENTES DE DEVOLUCIÓN A 31 DE DICIEMBRE
70001	OTROS VALORES EN GARANTIA DE CONTRATAC.	93.169,52			93.169,52		93.169,52
70002	AVALES GARANTIA REPOSICION REDES Y SERVICIOS MULTIPLES	2.904.255,32		265.603,80	3.169.859,12	51.335,71	3.118.523,41
70003	AVALES POR SUSPENSION, FRACC. Y APL-ANT-	265.801,25			265.801,25		265.801,25
70004	AVALES PARA REPOSICION PAVIMENTO -ANT-	332.839,93			332.839,93	3.906,58	328.933,35
70005	AVALES PARA CONSERVACION FACHADAS -ANT-	16.227,33			16.227,33		16.227,33
70006	AVALES PARA FIANZAS DEFINITIVAS -ANT-	701.330,72			701.330,72		701.330,72
70007	AVALES GARANTIA EJECUCION OBRAS -ANT-	1.084.776,76			1.084.776,76		1.084.776,76
70008	PLAN PARCIAL P-3	5.795,61			5.795,61		5.795,61
70009	DEPOSITOS CONTRAPRESTACIONES EMASAGRA	300,51			300,51		300,51
70010	OTROS DEPOSITOS NOMINALES -LICITACIONES-	32.960,80			32.960,80		32.960,80
70011	AVALES PARA SUSPENSION, FRACC. Y APLAZAM	3.366.278,64			3.366.278,64	17.480,44	3.348.798,20
70012	AVALES FIANZAS PARA CONCURSAR	63.628,95			63.628,95		63.628,95
70013	AVALES PARA REPOSICION PAVIMENTO	5.937.962,35		546.869,48	6.484.831,83	230.228,24	6.254.603,59
70014	AVALES PARA CONSERVACION FACHADAS Y OTRO	74.703,51			74.703,51		74.703,51
70015	AVALES PARA FIANZAS DEFINITIVAS	14.459.661,97		3.778.778,76	18.238.440,73	3.025.844,90	15.212.595,83
70016	AVALES GARANTIA EJECUCION OBRAS	2.805.852,97		181.116,41	2.986.969,38	129.338,98	2.857.630,40
70019	AVALES RECIBIDOS	3.577,64			3.577,64		3.577,64
TOTAL		32.149.123,78		4.772.368,45	36.921.492,23	3.458.134,85	33.463.357,38



ESTADO DE VALORES RECIBIDOS EN DEPÓSITO  
EJERCICIO: 2023

CONCEPTO	DESCRIPCIÓN	SALDO 1 DE ENERO	MODIFICACIONES SALDO INICIAL	DEPÓSITOS RECIBIDOS EN EJERCICIO	TOTAL DEPÓSITOS RECIBIDOS	DEPÓSITOS CANCELADOS	DEPÓSITOS PENDIENTES DE DEVOLUCIÓN A 31 DE DICIEMBRE
70020	AVALES RECIBIDOS COMO FIANZA DEFINITIVA	12.962,43			12.962,43		12.962,43
70025	AVALES GARANTÍA CESION DE TERRENOS	461.922,54			461.922,54		461.922,54
70026	AVALES GARANTIA CONVENIOS URBANISTICOS	390.658,00			390.658,00		390.658,00
70029	AVALES GARANTIA EJECUCION SISTEM.COMPENS	13.841,97			13.841,97		13.841,97
70078	AVALES GARANTIA GESTION DE RESIDUOS URBANOS	2.244.347,20		519.165,66	2.763.512,86	241.869,43	2.521.643,43
70110	SALDOS DE V.I. EN 31-12-91 -NOMINALES-	2.853.605,82			2.853.605,82		2.853.605,82
70800	OTROS VALORES EN DEPOSITO PROCEDENTES DEL I.M.R	20.896,74			20.896,74		20.896,74
70802	AVALES POR REPOSICIÓN DE PAVIMENTOS	855.368,94			855.368,94		855.368,94
70803	AVALES GARANTÍA DEFINITIVA EJECUCIÓN DE OBRAS	9.011.384,52			9.011.384,52	356.977,51	8.654.407,01
70804	AVALES GARANTÍA DEFINITIVA EJECUCIÓN CONTRATO	1.883.961,88		4.130,16	1.888.092,04	43.625,60	1.844.466,44
70806	AVALES GARANTÍA FACHADA	79.295,00			79.295,00		79.295,00
70807	AVALES CARGAS DE URBANIZACIÓN	966.554,25			966.554,25	5.000,00	961.554,25
70811	AVALES GARANTÍA INICIATIVA SISTEMA COMPENSACIÓN	5.526,64			5.526,64		5.526,64
70812	AVALES GARANTÍA OBLIGACIONES URBANÍSTICAS	1.117.254,72			1.117.254,72		1.117.254,72
70813	AVALES DEFINITIVA ADJUDICACIÓN CONCURSO	137.423,19			137.423,19		137.423,19
70815	AVALES PROVISIONAL ADJUDICACION CONCURSO	41.621,59			41.621,59		41.621,59
TOTAL		52.245.749,21		5.295.664,27	57.541.413,48	4.105.607,39	53.435.806,09



ESTADO DE VALORES RECIBIDOS EN DEPÓSITO  
EJERCICIO: 2023

CONCEPTO	DESCRIPCIÓN	SALDO 1 DE ENERO	MODIFICACIONES SALDO INICIAL	DEPÓSITOS RECIBIDOS EN EJERCICIO	TOTAL DEPÓSITOS RECIBIDOS	DEPÓSITOS CANCELADOS	DEPÓSITOS PENDIENTES DE DEVOLUCIÓN A 31 DE DICIEMBRE
70816	AVALES GARANTIA NORMATIVA SUELO NO URBANIZABLE	182.821,70			182.821,70		182.821,70
70878	AVALES GARANTIA GESTION RESIDUOS URBANOS	26.496,24		3.367,01	29.863,25		29.863,25
TOTAL		52.455.067,15		5.299.031,28	57.754.098,43	4.105.607,39	53.648.491,04



PRESUPUESTO DE GASTOS. EJERCICIO CORRIENTE

MODIFICACIONES DE CRÉDITO

EJERCICIO 2023

APLIC. PRESUPUESTARIA	DESCRIPCIÓN	CRÉDITOS EXTRAORD.	SUPLEMENTOS DE CRÉDITO	AMPLIACIONES DE CRÉDITO	TRANSFERENCIAS CRÉDITO		INCORPORACIÓN REMANENTES DE CRÉDITO	CRÉDITOS GENERADOS	BAJAS POR ANULACIÓN	AJUSTES POR PRORROGA	TOTAL MODIFICACIÓN
					POSITIVAS	NEGATIVAS					
0101.31101.22602	PROYECTOS ESTRATÉGICOS IMPULSO ANILLO VERDE					25.000,00					-25.000,00
0101.31201.22602	PROYECTOS ESTRATÉGICOS IMPULSO CIUDAD CARDIOPROTEGIDA					25.000,00					-25.000,00
0101.46201.22706	AGENDA URBANA Y FFE. ESTUDIOS Y TRABAJOS TÉCNICOS					1.038,00					-1.038,00
0101.91201.23000	DIETAS DE LOS MIEMBROS DE LOS ORGANOS DE GOBIERNO				4.600,00						4.600,00
0101.91201.23010	DIETAS DEL PERSONAL DIRECTIVO				3.000,00						3.000,00
0101.91201.46600	CUOTAS AFILIACIÓN ASOCIACIONES FEMP. FAMP				5.026,14						5.026,14
0101.91202.48300	APORTACIÓN A GRUPOS POLÍTICOS				35.551,33						35.551,33
0102.33801.22601	GASTOS DIVERSOS DE ACTOS INSTITUTIVOS Y CONMEMORATIVOS				54.973,86						54.973,86
0106.93301.22699	GESTIÓN DE PALACIOS GASTOS DE FUNCIONAMIENTO					33.867,96		473,44			-33.394,52
0106.93301.62907	GESTIÓN DE PALACIOS GASTOS INVENTARIABLES				33.867,96						33.867,96
0201.17001.15100	PLAN EXTRAORDINARIO MEDIO AMBIENTE					32.467,21					-32.467,21
0202.16301.22799	LIMPIEZA DEL VIARIO PÚBLICO					75.929,95					-75.929,95
0202.17211.2270617	SISTEMA INSPECCION AUTOMATICA ACTIVIDADES DE OCIO SIAC						30.094,21				30.094,21
0203.16211.22700	RECOGIDA DE RESIDUOS ORGÁNICOS E INORGÁNICOS					18.143,95					-18.143,95
0203.16221.21301	GASTOS MANTENIMIENTO ECOPARQUE						586,64				586,64
0203.16221.62303	ECOPARQUE Y SOSTEN AMBIENTAL INVERS EN IMAQ Y PLANTACIONE				18.143,95						18.143,95
0203.16231.46100	CONVENIO DIPUTACIÓN TRATAMIENTO RESIDUOS				75.929,95						75.929,95
0206.24105.21200	CONSERVACION DE EDIFICIOS						1.000,00				1.000,00
0206.24105.22700	LIMPIEZA PROGRAMA EMPLEO Y DESARROLLO EMPRESARIAL						25.117,33				25.117,33
0206.32302.22700	LIMPIEZA DE COLEGIOS								152.685,78		-152.685,78
0206.92001.22700	LIMPIEZA DE EDIFICIOS MUNICIPALES										246.374,47
0301.43201.22602	EDICIÓN MATERIAL TURÍSTICO Y MERCHANDISING		246.374,47				17.363,26				17.363,26



## EJERCICIO 2023

[illegible]



PRESUPUESTO DE GASTOS. EJERCICIO CORRIENTE

MODIFICACIONES DE CRÉDITO

EJERCICIO 2023

APLIC. PRESUPUESTARIA	DESCRIPCIÓN	CRÉDITOS EXTRAORD.	SUPLEMENTOS DE CRÉDITO	AMPLIACIONES DE CRÉDITO	TRANSFERENCIAS CRÉDITO		INCORPORACIÓN REMANENTES DE CRÉDITO	CRÉDITOS GENERADOS	BAJAS POR ANULACIÓN	AJUSTES POR PRORROGA	TOTAL MODIFICACIÓN
					POSITIVAS	NEGATIVAS					
0303.24.104.22400	SEGUROS ALUMNOS						6.265,74	12.792,00	1.686,16		17.371,58
0303.24.104.22602	PUBLICIDAD FORMACIÓN GÉNERO						2.812,03	45.929,00			48.741,03
0303.24.104.2269960	MATERIAL DIDÁCTICO						26.165,35	186.120,00	10.500,00		201.785,35
0303.24.104.22799	IMPARTICIÓN DOCENTE ACCIONES FORMATIVAS					15.109,02	136.839,05	65.567,71	72.968,00		114.329,74
0303.24.104.23120	DESPLAZAMIENTOS PROGRAMA EMPLEO						3.495,04	7.374,00			10.869,04
0303.24.104.48100	BECAS Y AYUDAS A LA FORMACION PROGRAMA ERASMUS +						193.850,11	194.900,00			388.750,11
0303.24.104.63300	INVERSON EN MAQUINARIA E INSTALACIONES DE EMPLEO				700,00						700,00
0303.24.105.21200	ADECUACION Y MANTENIMIENTO INSTALACIONES						500,00				500,00
0303.24.105.22000	MATERIAL DE OFICINA						6.883,67				6.883,67
0303.24.105.22400	SEGUROS PRÁCTICAS PROFESIONALES						7.232,18				7.232,18
0303.24.105.22602	PUBLICIDAD ACCIONES FOMENTO DEL EMPLEO						2.000,00	3.300,00			5.300,00
0303.24.105.22700	LIMPIEZA Y ASEO	118.547,25					3.000,00	5.309,83			123.857,08
0303.24.105.23120	LOCOMOCIÓN DESPLAZAMIENTO PROYECTOS										3.000,00
0303.24.105.48201	BECAS AYUDAS A LA INSERCIÓN						252.323,89	15.840,00			268.163,89
0303.24.105.48202	BECAS TRANSPORTE ALUMNADO						108.000,00				108.000,00
0304.43902.22699	IMPULSO COMERCIO						40.484,00		40.000,00		484,00
0401.31101.21303	MANTENIMIENTO DE ITINERARIOS SALUDABLES						10.653,02				10.653,02
0404.32101.41007	FUNDACION GRANADA EDUCA. ANTES P MPAL EC INFAN					140.250,61	274.080,70	892.187,34			1.026.017,43
0404.32301.4490301	FUNDACIÓN GRANADA EDUCA APORTACIÓN MUNICIPAL				140.250,61						140.250,61
0405.33701.2269925	PLAN JOVEN					4.500,00					-4.500,00
0405.33701.62500	EQUIPAMIENTO EDIFICIO 18 JULIO				1.000,00		14.517,31				15.517,31
0405.33702.20500	ALQUILERES PARA ACTUACIONES DE JUVENTUD				5.000,00						5.000,00
0405.33702.21200	CENTRO DE ARTE JOVEN REY CHICO MANTENIMIENTO					1.200,00					-1.200,00








PRESUPUESTO DE GASTOS. EJERCICIO CORRIENTE

MODIFICACIONES DE CRÉDITO

EJERCICIO 2023

APLIC. PRESUPUESTARIA	DESCRIPCIÓN	CRÉDITOS EXTRAORD.	SUPLEMENTOS DE CRÉDITO	AMPLIACIONES DE CRÉDITO	TRANSFERENCIAS CRÉDITO		INCORPORACIÓN REMANENTES DE CRÉDITO	CRÉDITOS GENERADOS	BAJAS POR ANULACIÓN	AJUSTES POR PRORROGA	TOTAL MODIFICACIÓN
					POSITIVAS	NEGATIVAS					
0601.15001.12101	COMPLEMENTO ESPECÍFICO PERSONAL URBANISMO		111.383,71		160.661,76	17.510,48		43.308,04			297.843,03
0601.15001.13000	RETRIBUCIONES BÁSICAS PERSONAL LABORAL URBANISMO		73.838,69								73.838,69
0601.15001.16000	CUOTAS CORPORACION SEGURIDAD SOCIAL PERSONAL URBANISMO		39.328,88								39.328,88
0601.15101.12009	RETRIBUCIONES INTERINOS SIN PLAZA URBANISMO						20.735,44	41.480,00			62.215,44
0601.15101.16000	CUOTAS CORPORACION SEGURIDAD SOCIAL URBANISMO DE LA CIUDAD		17.361,47								17.361,47
0601.15321.16000	CUOTAS CORPORACION S S CONSERVACION Y MEJORA VIAS PUBLICAS		9.340,57				5.997,06	12.720,00			36.078,53
0601.16221.12001	SUELDOS PERSONAL FUNCIONARIO DE GEST. DE RESIDUOS URBANOS A2		15.143,76		11.844,82	10.000,00					16.988,58
0601.16221.12003	SUELDOS PERSONAL FUNCIONARIO DE GEST. DE RESIDUOS URBANOS C					6.000,00					-6.000,00
0601.16221.12009	RETRIBUCIONES INTERINOS SIN PLAZA GESTION RESIDUOS		23.800,85		17.083,52	23.800,00					17.084,37
0601.16221.12101	COMP ESPECIFICO FUNCIONARIOS DE GESTION DE RESIDUOS URBANOS		55.714,37		21.604,54	26.018,29					51.300,62
0601.16221.16000	CUOTAS CORP. SEG. SOCIAL PERS. DE GESTION DE RESIDUOS URBANO		26.031,61		31.999,10	782,94					57.247,77
0601.16501.12003	SUELDOS PERSONAL FUNCIONARIO GRUPO C1 ALUMBRADO PUBLICO		16.033,40		11.164,98						27.198,38
0601.16501.12009	RETRIBUCIONES INTERINOS SIN PLAZA ALUMBRADO PUBLICO		15.061,77								15.061,77
0601.16501.12100	COMPLEMENTO DE DESTINO PERSONAL FUNCIONARIO ALUMBRADO PUBLIC		12.273,10								12.273,10
0601.16501.12101	COMPLEMENTO ESPECÍFICO PERSONAL FUNCIONARIO ALUMBRADO PUBLIC		33.398,02								33.398,02
0601.16501.16000	CUOTAS CORPORACION SEGURIDAD SOCIAL ALUMBRADO PUBLICO		25.903,48		15.111,62						41.015,10
0601.17001.12009	RETRIBUCIONES INTERINOS SIN PLAZA MEDIO AMBIENTE				41.434,90						41.434,90
0601.17001.12101	COMPLEMENTO ESPECÍFICO FUNCIONARIOS MEDIO AMBIENTE		84.761,81		67.451,97						152.213,78



PRESUPUESTO DE GASTOS. EJERCICIO CORRIENTE

MODIFICACIONES DE CRÉDITO

EJERCICIO 2023

APLIC. PRESUPUESTARIA	DESCRIPCIÓN	CRÉDITOS EXTRAORD.	SUPLEMENTOS DE CRÉDITO	AMPLIACIONES DE CRÉDITO	TRANSFERENCIAS CRÉDITO		INCORPORACIÓN REMANENTES DE CRÉDITO	CRÉDITOS GENERADOS	BAJAS POR ANULACIÓN	AJUSTES POR PRORROGA	TOTAL MODIFICACIÓN
					POSITIVAS	NEGATIVAS					
0601.17001.16000	CUOTAS CORPORACION SEGURIDAD SOCIAL PERSONAL MEDIO AMBIENTE		753,97		19.130,75						19.884,72
0601.17101.16000	CUOTAS CORPORACION S S CONSERVACION Y MEJORA PARQUES Y JAR		12.545,65		250,67						12.796,32
0601.23101.10101	OTRAS REMUNERACIONES PERSONAL DIRECTIVO SERVICIOS SOCIALES					11.000,00					-11.000,00
0601.23101.12009	RETRIBUCIONES FUNCIONARIOS INTERINOS SIN PLAZA SERV SOCIALE					29.500,00	544.049,90	221.491,76			736.041,66
0601.23101.12101	COMPLEMENTO ESPECÍFICO FUNCIONARIOS SERVICIOS SOCIALES					100.000,00					-100.000,00
0601.23101.16000	CUOTAS CORPORACION SEGURIDAD SOCIAL PERSONAL SERVICIOS SOCI					280.737,75	973.704,49	94.084,30			787.051,04
0601.24100.16000	CUOTAS CORPORACION SEGURIDAD SOCIAL		19.411,95		56.901,22						76.313,17
0601.24103.13100	RETRIBUCIONES PERSONAL LABORAL EVENTUAL PROGRAMA JOVEN AHORA				20.171,43		2.014.099,89				2.034.271,32
0601.24103.16000	CUOTAS CORPORACION SEGURIDAD SOCIAL PROGRAMA JOVEN AHORA						835.954,04				835.954,04
0601.24104.12001	SUELDOS PERSONAL FUNCIONARIO FORMACIÓN Y GENERO A2		17.593,33		18.631,02						36.224,35
0601.24104.12002	RETRIBUCIONES PERSONAL FUNCIONARIO GRUPO B FORMACION				11.609,45						11.609,45
0601.24104.12006	TRIENIOS PERSONAL FUNCIONARIO FORMACIÓN Y GENERO				9.198,73						9.198,73
0601.24104.12009	RETRIBUCIONES PERSONAL INTERINO SIN PLAZA FORMACION Y GENERO				7.684,17		4.260,00	18.531,00			30.475,17
0601.24104.12100	COMPLEM DE DESTINO PERSONAL FUNCIONARIO FORMACIÓN Y GENERO		32.882,49		12.882,94						45.765,43
0601.24104.12101	COMPLEM ESPECÍFICO PERSONAL FUNCIONARIO FORMACIÓN Y GENERO		81.077,56		42.319,79						123.397,35
0601.24104.12103	OTROS COMPLEMENTOS FORMACION Y EMPLEO				1.553,38						1.553,38
0601.24104.13100	RETRIBUCIONES PERSONAL LABORAL EVENTUAL FORAMACION Y EMPLEO				11.442,69			861.298,20			872.740,89
0601.24104.16000	CUOTAS CORP. SEGURIDAD SOCIAL PERSONAL FORMACIÓN Y GENERO				54.069,06	250.000,00	1.740,00	433.390,53			601.435,16
0601.24105.12001	SUELDOS PERS FUNCIONARIO EMPLEO Y DESARROLLO EMPRESARIAL A		362.235,57		25.813,08						25.813,08



PRESUPUESTO DE GASTOS. EJERCICIO CORRIENTE

MODIFICACIONES DE CRÉDITO

EJERCICIO 2023

APLIC. PRESUPUESTARIA	DESCRIPCIÓN	CRÉDITOS EXTRAORD.	SUPLEMENTOS DE CRÉDITO	AMPLIACIONES DE CRÉDITO	TRANSFERENCIAS CRÉDITO		INCORPORACIÓN REMANENTES DE CRÉDITO	CRÉDITOS GENERADOS	BAJAS POR ANULACIÓN	AJUSTES POR PRORROGA	TOTAL MODIFICACIÓN
					POSITIVAS	NEGATIVAS					
0601.24.105.12009	RETRIBUCIONES FUNCIONARIOS INTERINOS SIN PLAZA EMPLEO Y DESA		123.591,34		97.220,78		69.478,07	52.920,80			343.210,99
0601.24.105.13000	RETRIBUCIONES BÁSICAS PERSONAL LABORAL EMPLEO		46.737,21								46.737,21
0601.24.105.16000	CUOTAS CORP. SEG. SOCIAL PERS EMPLEO Y DESARROLLO EMPRES		21.671,79		19.903,08		45.851,68	16.771,49			104.198,04
0601.31.101.12101	COMPLEMENTO ESPECÍFICO FUNCIONARIOS SALUD Y CONSUMO				70.851,84						70.851,84
0601.31.101.16000	CUOTAS CORPORACION SEGURIDAD SOCIAL PERSONAL SALUD Y CONSUMO		28.950,06		13.523,20						42.473,26
0601.31.103.16000	CUOTAS CORP. SEG. SOCIAL PERSONAL LABORATORIO MUNICIPAL		1.690,64								1.690,64
0601.32.001.12001	SUELDO PERSONAL FUNCIONARIO EDUCACION A2					20.000,00					-20.000,00
0601.32.001.12100	COMPLEMENTO DE DESTINO FUNCIONARIOS EDUCACION					30.000,00					-30.000,00
0601.32.001.12101	COMPLEMENTO ESPECÍFICO FUNCIONARIOS EDUCACION					68.718,03					-68.718,03
0601.32.602.14300	RETRIBUCIONES BECARIOS UNIVERSIDAD				31.754,29						31.754,29
0601.33.001.12101	COMPLEMENTO ESPECÍFICO FUNCIONARIOS CULTURA				100.000,00	40.000,00					60.000,00
0601.33.001.16000	CUOTAS CORPORACION SEGURIDAD SOCIAL PERSONAL CULTURA		12.455,60		5.207,89						17.663,49
0601.33.211.12004	SUELDO PERSONAL FUNCIONARIO BIBLIOTECAS C2				9.589,61						9.589,61
0601.33.211.12101	COMPLEMENTO ESPECÍFICO FUNCIONARIOS BIBLIOTECAS				60.000,00						60.000,00
0601.33.211.16000	CUOTAS CORPORACION SEGURIDAD SOCIAL PERSONAL BIBLIOTECAS		3.169,95		6.146,48						9.316,43
0601.33.401.12101	COMPLEMENTO ESPECÍFICO FUNCIONARIOS BANDA DE MUSICA				50.084,55	5.340,00					44.744,55
0601.33.401.16000	CUOTAS CORPORACION SEGURIDAD SOCIAL PERSONAL BANDA DE MUSIC		6.540,76		41.523,92						48.064,68
0601.34.001.12009	RETRIBUCIONES PERSONAL EVENTUAL ADMON GENERAL DEPORTES		164.131,66								164.131,66
0601.34.001.12101	COMPLEMENTO ESPECÍFICO PERSONAL ADMON GRAL DEPORTES		204.658,61		112.563,25						317.221,86



PRESUPUESTO DE GASTOS. EJERCICIO CORRIENTE

MODIFICACIONES DE CRÉDITO

EJERCICIO 2023

APLIC. PRESUPUESTARIA	DESCRIPCIÓN	CRÉDITOS EXTRAORD.	SUPLEMENTOS DE CRÉDITO	AMPLIACIONES DE CRÉDITO	TRANSFERENCIAS CRÉDITO		INCORPORACIÓN REMANENTES DE CRÉDITO	CRÉDITOS GENERADOS	BAJAS POR ANULACIÓN	AJUSTES POR PRORROGA	TOTAL MODIFICACIÓN
					POSITIVAS	NEGATIVAS					
0601.34001.16000	CUOTAS CORP. SEGURIDAD SOCIAL PERSONAL ADMON. GRAL. DEPORTE		154.601,23		72.234,05	4.056,26					222.779,02
0601.34201.12101	COMPLEMENTO ESPECÍFICO PERSONAL INSTALACIONES DEPORTIVAS		31.494,84								31.494,84
0601.43201.12001	SUELDOS PERSONAL FUNCIONARIO ORDENACIÓN Y PROMOCIÓN TURÍSTICA A				13.757,02						13.757,02
0601.43201.12101	COMP. ESPECÍFICO FUNCIONARIOS ORDENACIÓN Y PROMOCIÓN TURIST				111.250,77						111.250,77
0601.43903.16000	CUOTAS CORPORACIONES S.S.		281,89		4.056,26						4.338,15
0601.46200.10100	Ocupación de las vías públicas						2,00	24.800,00			24.802,00
0601.46200.13100	RETRIBUCIONES BÁSICAS PERSONAL DIRECTIVO						62.033,97				62.033,97
0601.49101.12101	RETRIBUCIONES PERSONAL LABORAL EVENTUAL				85.304,02						85.304,02
0601.49301.16000	COMPLEMENTO ESPECÍFICO FUNCIONARIOS SOCIEDAD DE LA INFORMACIÓN		29.495,68		17.018,02						46.513,70
0601.91202.10000	CUOTAS CORP. SEGURIDAD SOCIAL PERSONAL DEFENSA AL CONSUMIDOR		82.413,04		413.031,68						495.444,72
0601.91202.12006	RETRIBUCIONES BÁSICAS MIEMBROS ORGANOS DE GOBIERNO				115,41						115,41
0601.91202.12101	TRIEENOS PERSONAL FUNCIONARIO ORGANOS DE GOBIERNO				159.813,23						159.813,23
0601.91202.16000	COMPLEMENTO ESPECÍFICO PERSONAL FUNCIONARIO ORGANOS GOBIERNO										
0601.92050.12005	CUOTAS CORPORACIÓN SEGURIDAD SOCIAL PERSONAL ORGANOS GOBIERNO		130.295,54		120.423,26	50.000,00					200.718,80
0601.92050.12009	SUELDOS PERSONAL FUNCIONARIO PERSONAL E				43.553,16	151.679,14					-151.679,14
0601.92050.12100	RETRIBUCIONES FUNCIONARIOS INTERINOS SIN PLAZA PERSONAL		364.843,07								408.396,23
0601.92050.12101	COMPLEMENTO DE DESTINO FUNCIONARIOS PERSONAL					2.647,58					-2.647,58
	COMPLEMENTO ESPECÍFICO FUNCIONARIOS PERSONAL				378.872,69	98.447,67					280.425,02



PRESUPUESTO DE GASTOS. EJERCICIO CORRIENTE

MODIFICACIONES DE CRÉDITO

EJERCICIO 2023

APLIC. PRESUPUESTARIA	DESCRIPCIÓN	CRÉDITOS EXTRAORD.	SUPLEMENTOS DE CRÉDITO	AMPLIACIONES DE CRÉDITO	TRANSFERENCIAS CRÉDITO		INCORPORACIÓN REMANENTES DE CRÉDITO	CRÉDITOS GENERADOS	BAJAS POR ANULACIÓN	AJUSTES POR PRORROGA	TOTAL MODIFICACIÓN
					POSITIVAS	NEGATIVAS					
0601.92050.13100	RETRIB PERS LABORAL TEMPORAL ADMINISTRACIÓN GENERAL PERSONA SUBVENCION PFEA							548.872,54			548.872,54
0601.92050.14300								495.814,54			495.814,54
0601.92050.15100	HORAS EXTRAORDINARIAS PERSONAL FUNCIONARIO SERV GRLES		50.000,00		139.573,39						189.573,39
0601.92050.16000	CUOTAS CORPORACIÓN SEGURIDAD SOCIAL PERSONAL		617.686,75		13.552,68	381.030,37		454.992,67			705.201,73
0601.92099.1210390	PLAN DE RECURSOS HUMANOS					1.163.904,14					-1.163.904,14
0601.93101.12009	RETRIBUCIONES FUNCIONARIOS INTERINOS SIN PLAZA ECONOMIA		132.177,88								132.177,88
0601.93101.12101	COMPLEMENTO ESPECÍFICO FUNCIONARIOS AREA ECONOMÍA Y HACIEND		63.669,08		12.442,20						76.111,28
0601.93101.16000	CUOTAS CORPORACION SEGURIDAD SOCIAL AREA ECONOMÍA Y HACIEND FORMACIÓN DEL PERSONAL		55.507,20		138,02						55.507,20
0602.22100.16200											138,02
0602.22100.16204	FONDO OBRAS SOCIALES PERSONAL				135.275,43	100.000,00	35,85				285.311,28
0602.22100.22606	FORMACION DEL PERSONAL, ABONO PROFESORADO		230.000,00				24.785,00	22.820,00			47.605,00
0602.22100.23020	DIETAS PERSONAL				3.500,00		7.903,30				11.403,30
0602.22100.23301	DIETAS ASISTENCIA TRIBUNALES Y OTROS ORGANOS COLEGIADOS				120.000,00						120.000,00
0602.22100.83100	ANTICIPOS REINTEGRABLES AL PERSONAL AMPLIABLE 0602 83100			238.340,00							238.340,00
0603.92002.62300	ADQUISICIÓN EQUIPOS MÉDICOS				1.500,00			14.393,60			1.500,00
0603.92003.22111	ADQUISICIÓN VESTUARIO PROFESIONAL, SEÑALES, EPIS					40.000,00					-25.606,40
0606.92005.21300	MANTENIMIENTO SISTEMA IMPRESIÓN MUNICIPAL				3.500,00						3.500,00
0606.92005.21600	MANTENIMIENTO RELOJES CONTROL HORARIO				2.999,59						2.999,59
0606.92005.22000	MATERIAL DE OFICINA Y MEDIOS AUXILIARES					3.500,00					-3.500,00
0606.92005.22200	GASTOS DE TELECOMUNICACIONES					51.000,00					-51.000,00
0606.92005.22706	CONSULTORIA Y AUDITORIA DE CALIDAD Y EXCELENCIA					10.000,00					-10.000,00
0606.92005.22799	TRASLADOS Y REUBICACIONES				44.045,01						44.045,01



PRESUPUESTO DE GASTOS. EJERCICIO CORRIENTE

MODIFICACIONES DE CRÉDITO

EJERCICIO 2023

APLIC. PRESUPUESTARIA	DESCRIPCIÓN	CRÉDITOS EXTRAORD.	SUPLEMENTOS DE CRÉDITO	AMPLIACIONES DE CRÉDITO	TRANSFERENCIAS CRÉDITO		INCORPORACIÓN REMANENTES DE CRÉDITO	CRÉDITOS GENERADOS	BAJAS POR ANULACIÓN	AJUSTES POR PRORROGA	TOTAL MODIFICACIÓN
					POSITIVAS	NEGATIVAS					
0606.92005.62500	ADQUISICIÓN MÁQUINAS DE OFICINA Y MOBILIARIO						301,29				301,29
0607.22100.23020	INDEMNIZACIONES ART 14 F LEY 7-2007		100.344,78		17.000,00						117.344,78
0607.92009.2270632	SERVICIO DE LETRADOS Y PROCURADORES					15.000,00					-15.000,00
0608.92010.20400	RENTING PARQUE MÓVIL				98.987,00						98.987,00
0608.92010.6240002	VALOR RESIDUAL VEHÍCULOS					98.987,00					-98.987,00
0701.93201.15100	RENTING					7.600,00			20.400,00		-28.000,00
0701.93401.22708	NOTIFICADORES DE TRIBUTOS AMPL 0701 39912								850.000,00		-850.000,00
0703.34101.22199	OTROS GASTOS DE RECAUDACIÓN							4.420,06			4.420,06
0703.34101.22300	MATERIAL DEPORTIVO					14.106,48					-14.106,48
0703.34101.48211	SERVICIOS DE TRANSPORTES DE PROGRAMAS DEPORTIVOS				29.200,00						29.200,00
0703.34101.48212	APORTACIÓN FOMENTO DEL DEPORTE AAVV LAS CRUCES				7.000,00						7.000,00
	APORTACIÓN FOMENTO DEL DEPORTE AAVV PARQUE NUEVA GRANADA										
0703.34101.48214	APORT FOMENTO DEL DEPORTE AAVV LA ALEGRÍA BARRIO DE LA CRU				2.855,03						2.855,03
0703.34201.20300	ARRENDAMIENTO, MAQUINARIA, INSTALACIONES Y UTILLAJE					6.040,00					-6.040,00
0703.34201.20301	ARRENDAMIENTO INSTALACIONES TÉCNICAS				14.106,48						14.106,48
0703.34201.21200	MANTENIMIENTO EDIFICIOS Y OTRAS CONSTRUCCIONES					3.833,28					-3.833,28
0703.34201.21400	MANTENIMIENTO EQUIPOS DE TRANSPORTE					3.050,00					-3.050,00
0703.34201.2210301	BIOMASA DEPORTES					14.350,00					-14.350,00
0703.34201.60900	INVERSIÓN EN INFRAESTRUCTURA DEPORTIVAS						104.635,90	100.000,00			204.635,90
0703.34201.62300	INVERSIÓN EN MAQUINARIA, INSTALACIONES Y UTILLAJE				19.090,00						19.090,00
0703.34201.62500	INVERSIÓN EN EQUIPAMIENTO DEPORTIVO				8.183,28			1.579,94			9.763,22
0704.34101.22602	PATROCINIO DEPORTIVO		35.540,00		120.000,00						155.540,00



PRESUPUESTO DE GASTOS. EJERCICIO CORRIENTE

MODIFICACIONES DE CRÉDITO

EJERCICIO 2023

APLIC. PRESUPUESTARIA	DESCRIPCIÓN	CRÉDITOS EXTRAORD.	SUPLEMENTOS DE CRÉDITO	AMPLIACIONES DE CRÉDITO	TRANSFERENCIAS CRÉDITO		INCORPORACIÓN REMANENTES DE CRÉDITO	CRÉDITOS GENERADOS	BAJAS POR ANULACIÓN	AJUSTES POR PRORROGA	TOTAL MODIFICACIÓN
					POSITIVAS	NEGATIVAS					
0704.34.101.22609	ACTIVIDADES CULTURALES Y DEPORTIVAS					30.250,00					-30.250,00
0704.34.101.2279912	ENSEÑANZA DEPORTIVA CENTRO MEDICINA DEPORTIVA					8.805,03					-8.805,03
0704.34.101.48100	PREMIOS Y BECAS						14.216,02				14.216,02
0704.34.101.48900	SUBVENCIÓN A LA FUNDACIÓN CLUB BALONCESTO GRANADA					120.000,00					-120.000,00
0706.92006.21600	MANTENIMIENTO SISTEMAS DE INFORMACIÓN				51.000,00						51.000,00
0706.92006.21601	MANTENIMIENTO DE APLICACIONES DEPARTAMENTALES				71.850,00		188.130,97		188.130,97		71.850,00
0706.92006.22002	LICENCIA SOFTWARE DE MICROINFORMÁTICA					150.000,00					-150.000,00
0706.92006.2200201	LICENCIAS DE SOFTWARE DE SISTEMAS					50.000,00					-50.000,00
0706.92006.22701	GASTOS EN CIBERSEGURIDAD					51.850,00	86.087,36		18.507,87		15.729,69
0706.92006.2270602	RENOVACIÓN WEB GRANADA.ORG					365.400,00	338.800,00		125.356,00		-151.956,00
0706.92006.2270610	SERVICIOS PROFESIONALES CENTRO DE INFORMÁTICA					177.105,84					-177.105,84
0706.92006.22799	OTROS TRABAJOS REALIZADOS POR OTRAS EMPRESAS Y PROFESIONALES DE MICROINFORMÁTICA	235.950,00									235.950,00
0706.92006.62600	ADQUISICIÓN DE MICROINFORMÁTICA				315.236,75						315.236,75
0706.92006.62601	INVERSIONES EN CIBERSEGURIDAD					73.000,00	594.509,00				594.509,00
0706.92006.62700	MEJORA Y EXTENSIÓN DE SERVICIO INFORMÁTICO						208.194,87				135.194,87
0706.92006.6330002	ADQUISICIÓN DE ELECTRÓNICA DE RED				111.000,00						111.000,00
0706.92006.64100	PLATAFORMA ADMINISTRACIÓN ELECTRÓNICA	196.762,16					743.388,53				1.155.550,69
0706.92006.64101	GASTOS EN APLICACIONES INFORMÁTICAS.	106.000,00			215.400,00						106.000,00
0707.23103.22000	MATERIAL ASUNTOS SOCIALES							3.000,00			3.000,00
0707.23103.22606	CURSOS PROYECTOS							6.540,00			6.540,00
0707.23103.22699	PROGRAMACIÓN COMUNITARIA CMSS						11.290,43				11.290,43
0707.23103.2270628	TALLERES SOCIOTERAPÉUTICOS CMSS		124.116,60				264.071,96		264.071,96		124.116,60
0707.23103.2270631	INTERVENCIÓN SOCIAL INFANCIA						27.437,50				27.437,50





## EJERCICIO 2023

APLIC. PRESUPUESTARIA	DESCRIPCIÓN	CRÉDITOS EXTRAORD.	SUPLEMENTOS DE CRÉDITO	AMPLIACIONES DE CRÉDITO	TRANSFERENCIAS CRÉDITO		INCORPORACIÓN REMANENTES DE CRÉDITO	CRÉDITOS GENERADOS	BAJAS POR ANULACIÓN	AJUSTES POR PRORROGA	TOTAL MODIFICACIÓN
					POSITIVAS	NEGATIVAS					
0707.23104.22799	EDUSI						50.797,14				50.797,14
0707.23104.48105	CENTRO LA ALEGRÍA		264.071,96			2.709,95					-2.709,95
0707.23104.48106	SUBVENCIONES SERV SOCIALES COMUNITARIOS				43.548,50		55.007,49				362.627,95
0708.23101.2270630	INTERVENCION SOCIAL SECTORIAL		65.742,00								65.742,00
0708.23103.2269905	PROGRAMA ENVEJECIMIENTO ACTIVO						7.170,24				7.170,24
0708.23103.2270630	INTERVENCIÓN SOCIAL SECTORIAL						84.081,22				84.081,22
0708.23103.2270635	AYUDAS ECONOMICAS A PERSONAS SIN HOGAR					25.000,00					-25.000,00
0708.23103.48109	ATENCIÓN SOCIAL EN MATERIA DE VIVIENDA					18.438,55					-18.438,55
0708.23104.48103	SUBVENCIONES SERVICIOS SOCIALES SECTORIALES				25.000,00						25.000,00
0708.23104.48105	SUBVENCIÓN FEGRADI				14.400,00						14.400,00
0708.23104.48106	SUBVENCIÓN ANAQUERANDO PROYECTO ICI				31.000,00						-16.000,00
0708.23104.48110	SUBVENCIÓN ATENCIÓN A PERSONAS SIN HOGAR Y A LA EXCLUSIÓN RE		240.524,00								271.524,00
0708.23104.49000	PROGRAMA MUNICIPAL DE COOPERACIÓN AL DESARROLLO					37.400,00	91.947,45				54.547,45
0709.23103.48000	AYUDAS ECONÓMICAS FAMILIARES Y DE EMERGENCIA						168.505,77	66.003,00			234.508,77
0709.23106.22706	SAD DEPENDENCIA						1.615.881,51				1.615.881,51
0710.23102.22602	PUBLICIDAD Y PROPAGANDA PROGRAMAS TRANSVERSALIDAD DE GÉNERO								2.000,00		-2.000,00
0710.23102.47900	PREMIOS GRANADA CONCILIA	2.000,00									2.000,00
0710.23105.22602	PUBLICIDAD Y PROPAGANDA IGUALDAD DE GÉNERO						16.579,33	50.726,50			67.305,83
0710.23105.22699	GASTOS DIVERSOS-IGUALDAD DE OPORTUNIDADES							2.600,00			2.600,00
0710.23105.22706	ACTIVIDADES Y TALLERES IGUALDAD DE GÉNERO					2.800,00	60.225,17	54.853,94			112.279,11
0710.23105.22799	OTROS TRABAJOS IGUALDAD						10.000,00	381.105,75			391.105,75
0711.23104.48100	SUBV DEL ÁREA DE FAMILIA Y BS A ENTIDADES SIN ÁNIMO DE LUCR					14.400,00					-14.400,00



## EJERCICIO 2023

APLIC. PRESUPUESTARIA	DESCRIPCIÓN	CRÉDITOS EXTRAORD.	SUPLEMENTOS DE CRÉDITO	AMPLIACIONES DE CRÉDITO	TRANSFERENCIAS CRÉDITO		INCORPORACIÓN REMANENTES DE CRÉDITO	CRÉDITOS GENERADOS	BAJAS POR ANULACIÓN	AJUSTES POR PRORROGA	TOTAL MODIFICACIÓN
					POSITIVAS	NEGATIVAS					
0720.93201.41000	TRANSFERENCIA A LA AGENCIA MPAL TRIBUTARIA								1.909.835,70		-1.909.835,70
0801.01100.31001	INTER REFINANC 2010 BBVA		366.034,09			180.000,00				120.000,00	666.034,09
0801.01100.31046	PRÉSTAM DE 38 251 274,90										11.086,56
0801.01100.31049	INT PRESTAMO BANCO POPULAR					11.086,56					11.086,56
0801.01100.31049	PARKING HIPICA 11 812 470,61									4.088,46	128.907,70
0801.01100.31050	INTERESESE PRÉSTAMO CAIXABANK					124.819,24					73.137,12
0801.01100.31050	3-1670943644 REFINANCIACIÓN					73.137,12					73.137,12
0801.01100.31050	INTERESESE PRÉSTAMO BANCO										73.137,12
0801.01100.31051	SANTANDER 00496729241030618517										73.137,12
0801.01100.31051	REF										73.137,12
0801.01100.31051	INTERESES PRESTAMO ICO ACUEDO									75.756,71	75.756,71
0801.01100.31052	DE CDGAE DE 14 MARZO 2019										73.446,11
0801.01100.31052	INTERESES PRESTAMO					65.446,11				8.000,00	73.446,11
0801.01100.31053	CONSOLIDACION C-P A L-P LEY										75.040,00
0801.01100.31053	11-2020					67.040,00				8.000,00	75.040,00
0801.01100.31059	INTERESES PRESTAMO										315.065,84
0801.01100.35200	CONSOLIDACION C-P A L-P LEY		315.065,84								315.065,84
0801.01100.35200	11-2020										481.418,66
0801.01100.35300	INTERESES OPERACIONES DE										-338.882,23
0801.01100.91102	TESORERIA										-103.422,27
0801.01100.91102	INTERESES DE DEMORA		481.418,66								26.211,74
0801.01100.91334	SWAP BSCH REFINANC 2006									26.211,74	26.211,74
0801.01100.91337	AMORT REFINANC 2006 BSCH PRÉST									10.593,92	10.593,92
0801.01100.91337	DE 30 662 461,77										17.860,77
0801.01100.91338	AMORTIZACION PRESTAMO										16.044,48
0801.01100.91338	REFINANCIACION RDLEY 8-2014 CAJA										36.565,89
0801.01100.91339	RURA										12.138,94
0801.01100.91341	AMORTIZACION PRESTAMO										
0801.01100.91342	REFINANCIACION RDLEY 8-2014 B										
0801.01100.91341	POPULA										
0801.01100.91342	AMORTIZACION PREST CAJA RURAL							36.648,38			36.648,38
0801.01100.91342	EDIF ARTILLERIA 1519030 37										12.096,61
0801.01100.91342	AMORTIZACION PREST CAJA RURAL										12.096,61
0801.01100.91342	SANTA ADELA 3 Y 6 502059 2						42,33				12.138,94



## EJERCICIO 2023

APLIC. PRESUPUESTARIA	DESCRIPCIÓN	CRÉDITOS EXTRAORD.	SUPLEMENTOS DE CRÉDITO	AMPLIACIONES DE CRÉDITO	TRANSFERENCIAS CRÉDITO		INCORPORACIÓN REMANENTES DE CRÉDITO	CRÉDITOS GENERADOS	BAJAS POR ANULACIÓN	AJUSTES POR PRORROGA	TOTAL MODIFICACIÓN
					POSITIVAS	NEGATIVAS					
0801.01100.91344	AMORTIZACION PREST CAJA MAR LOS OLIVOS 930 571,08									14.991,11	14.991,11
0801.01100.91345	AMORTIZACION PREST CAIXABANK EDIF APACE 4 625 737,64						902,28	58.502,21			59.404,49
0801.01100.91346	AMORT DE PRESTAMO HIPOTECARIO PARKING HIPICA					79.224,53		405.835,55			326.611,02
0801.01100.91348	AMORTIZACION PRESTAMO BMN 5000101242 REFINANCIACION									35.813,92	35.813,92
0801.92901.50000	FONDO DE CONTINGENCIA ART 31 L 2-2012					90.478,03			223.963,03		-314.441,06
0803.01100.31002	INTERESES										
0803.46200.22000	ORDINARIO NO INVENTARIABLE					82,49		1.240,00		36.000,00	36.082,49
0803.46200.22699	OTROS GASTOS DIVERSOS						52.966,65				54.206,65
0803.46200.22706	ESTUDIOS Y TRABAJOS TÉCNICOS						14.393,37				14.393,37
0803.46200.23010	DEL PERSONAL DIRECTIVO						7.165,96	69.354,40			76.520,36
0803.46200.23020	DEL PERSONAL NO DIRECTIVO						2.701,00	5.400,00			8.101,00
0803.46200.23110	LOCOMOCION DEL PERSONAL DIRECTIVO						63.052,38	5.400,00			68.452,38
0803.46200.23120	LOCOMOCION DEL PERSONAL NO DIRECTIVO						4.535,69	5.400,00			9.935,69
0803.92401.20601	ARRENDAMIENTO APLICACIONES					11.906,40	19.442,92	5.400,00			24.842,92
0803.93101.22699	RECON DE CDTO CERTIF Y OTROS AMPLIABLE 0803 39906			33.781,24	115.478,03		10.938,40		6.969,60		15.875,20
0803.93101.2269980	GASTOS DE FUNCIONAMIENTO ÁREA DE ECONOMÍA						1.153,10				149.259,27
0803.93101.2269999	RECON DE CDTO OPAS LIQ 2021 MEDIDA 5								3.159.551,58		-10.753,30
0803.93101.22706	GASTOS GESTIÓN CONTABLE						38.720,00		38.720,00		-3.462.757,10
0805.15001.15100	PROGRAMA SANTA ADELA						34.267,50	6.800,00			41.067,50
0805.15001.23120	GASTOS DE VIAJE DEL PERSONAL NO DIRECTIVO URBANISMO							500,31			500,31
0805.15101.22700	ACTUACIONES URGENTES DE URBANISMO					20.000,00					20.000,00
0805.15101.22706	ESTUDIOS Y TRABAJOS TÉCNICOS URBANISMO						561.246,00	86.287,44			647.533,44
0805.15101.60000	EXPROP PMS, SIST GRALES Y COMPENS DEFICIT APROV STA ADELA						1.930.380,00				1.930.380,00



PRESUPUESTO DE GASTOS. EJERCICIO CORRIENTE

MODIFICACIONES DE CRÉDITO


EJERCICIO 2023

APLIC. PRESUPUESTARIA	DESCRIPCIÓN	CRÉDITOS EXTRAORD.	SUPLEMENTOS DE CRÉDITO	AMPLIACIONES DE CRÉDITO	TRANSFERENCIAS CRÉDITO		INCORPORACIÓN REMANENTES DE CRÉDITO	CRÉDITOS GENERADOS	BAJAS POR ANULACIÓN	AJUSTES POR PRORROGA	TOTAL MODIFICACIÓN
					POSITIVAS	NEGATIVAS					
0805.15101.60901	ESTUDIOS Y TRABAJOS TÉCNICOS DE URBANISMO PROY SANTA ADELA						477.716,09				477.716,09
0805.15101.60908	URBANIZACION EN AREA DE REFORMA A-20-CUARTEL PALMAS						1.487,39				1.487,39
0805.15101.61900	REPOSICION INFRAESTRUCTURAS FONDOS NEXT GENERATION							95.000,00			95.000,00
0805.15101.62600	EQUIPOS PARA PROCESOS DE INFORMACION URBANISMO						18,01				18,01
0805.15101.65001	SISTEMAS DE EJECUCION EN DESARROLLO						811.332,08				811.332,08
0805.15102.60910	REVERSION OBRAS DERECHO SUPERFICIE MONDRAGONES						379.485,65	152.251,01			531.736,66
0805.15210.71007	ORDENANZA MUNICIPAL DE REHABILITACION OMR						105.590,59				105.590,59
0805.15210.78003	PROGRAMA REHABILITACION AUTONOMICA						338.412,09				338.412,09
0805.15210.78004	SUBV ACTUACIONES OBRAS DERIVADAS DE ITE						59.442,23				59.442,23
0805.15221.22699	OTROS GASTOS DIVERSOS							5.969,70			5.969,70
0805.15221.2279950	EJECUCIONES SUBSIDIARIA URBANISMO AMPL 0805 39917 Y 39161			42.584,87			1.411.706,43				1.454.291,30
0805.15221.48902	REALAJOS MUDANZAS SANTA ADELA					20.000,00					148.000,00
0805.15221.60901	PROGRAMA REGENERACIÓN DE BARRIOS SANTA ADELA						148.475,43	6.344.000,00			6.492.475,43
0805.15321.60901	PLAN PÚBLICO DE MEJORA DE ZONAS Y EQUIPAMIENTOS						25.740.627,48	3.978.691,23			29.719.318,71
0805.15321.65001	SISTEMAS DE EJECUCION EN DESARROLLO						33.088,09				33.088,09
0805.16211.62901	SOTERRAMIENTO CONTENEDORES COMPACTADORES						490.635,38				490.635,38
0805.16501.61902	MEJORAS EN EQUIPAMIENTO							1.035.228,17			1.035.228,17
0805.33210.63200	INVERSIONES EFICIENCIA ENERGETICA BIBLIOTECAS							496.226,82			496.226,82
0805.33400.63700	PLAN DE EXCELENCIA TURISTICA						6.852,38				6.852,38
0805.33600.63200	REHABILITACION EDIFICIOS Y OTRAS CONSTRUCCIONES FONDOS NEXT							860.000,00			860.000,00
0805.33801.15100	GRATIFICACIONES SERVICIOS ESPECIALES FERIAL				5.340,00						5.340,00



## EJERCICIO 2023

[illegible]



PRESUPUESTO DE GASTOS. EJERCICIO CORRIENTE

MODIFICACIONES DE CRÉDITO

EJERCICIO 2023

APLIC. PRESUPUESTARIA	DESCRIPCIÓN	CRÉDITOS EXTRAORD.	SUPLEMENTOS DE CRÉDITO	AMPLIACIONES DE CRÉDITO	TRANSFERENCIAS CRÉDITO		INCORPORACIÓN REMANENTES DE CRÉDITO	CRÉDITOS GENERADOS	BAJAS POR ANULACIÓN	AJUSTES POR PRORROGA	TOTAL MODIFICACIÓN
					POSITIVAS	NEGATIVAS					
1001.92401.2279902	COLAB CIUD EN GESTIÓN MUNIC					3.775,00	12.237,08	7.086,87			15.548,95
1001.92401.48100	GOBIERNO ABIERTO E INNOVACIÓN										
1001.92401.48100	PREMIOS CONCURSOS ORGANIZADOS				2.359,50						2.359,50
1001.92401.48200	POR PARTICIPACIÓN CIUDADANA										
1001.92401.48200	SUBVENCIONES SOSTENIBILIDAD DEL				3.775,00						3.775,00
1001.92401.48200	MOVIMIENTO VECINAL										
1009.92501.22609	ACTIVIDADES JUNTA MUNICIPAL					2.359,50					-2.359,50
1011.17101.21002	DISTRITO CENTRO										
1011.17101.21002	CONSERVACIÓN DE JARDINES										
1011.17101.21900	MANTENIMIENTO MOBILIARIO URBANO					393.075,96					-393.075,96
1011.17101.21900	HITOS, COLUMPIOS, ETC					150.000,00					-150.000,00
1011.17101.60903	INVERSIONES EN JARDINES POR						2.112,42				2.112,42
1011.17101.60904	PROMOTORES 0204 77000						14.174,06				14.174,06
1012.15321.21000	ARENEROS EN PARQUES INFANTILES		65.500,00								65.500,00
1012.15321.21000	CONSERVACIÓN DE PAVIMENTOS,										
1012.15321.21000	ACERADOS EMPEDRADOS										
1012.15321.22799	GASTOS REBAJE DE BORDILLOS 1012			22.469,47							22.469,47
1012.15321.22799	39911										
1012.15321.60905	APORTACIÓN P F E A AMPLIABLE			305.659,00			40,65				305.699,65
1012.15321.61900	1012- 46101										
1012.15321.61900	PLAN ASFÁLTICO										
1012.15321.61901	INVER POR SINIESTROS EN VÍA			22.013,59			4.252,34				4.252,34
1012.15321.61901	PUBLICA AMPLIABLE 1012 39907										22.013,59
1014.16501.2210005	CONSUMO ELECTR ALUMBR PÚBL					387.622,00					-387.622,00
1014.16501.22706	ALUMBRADO EXTRAORDINARIO										
1014.16501.62300	MAQUINARIA E INSTALACIONES				9.500,00						9.500,00
1014.16501.62300	TECNICAS ALUMBRADO PUBLICO				387.622,00						557.396,29
1014.32302.22100	CONSUMO ELECTR COLEGIOS										
1014.32302.22100	CONSUMO DE GAS EN COLEGIOS								90.814,47		-90.814,47
1014.32302.22102	INSTALACIONES TECNICAS FONDOS		75.569,99								75.569,99
1014.33300.62300	NEXT GENERATION										
1014.34201.22100	CONSUMO ELÉCTRICO CONCEJALÍA										
1014.34201.22100	DE DEPORTES										
1014.92001.22102	CONSUMO GAS NATURAL EDIFICIOS		674.233,21						118.547,25		-118.547,25
1014.92001.22102	MPALES										
1016.49101.20200	ALQUILER LOCALES TG7										
1016.49101.20200	ALQUILER LOCALES Y GASTOS DE										
1016.93302.20200	COMUNIDAD POPIETARIOS										
1016.93302.20200					11.936,47						11.936,47
1016.93302.20200					33.556,35						33.556,35



PRESUPUESTO DE GASTOS. EJERCICIO CORRIENTE

MODIFICACIONES DE CRÉDITO

EJERCICIO 2023

APLIC. PRESUPUESTARIA	DESCRIPCIÓN	CRÉDITOS EXTRAORD.	SUPLEMENTOS DE CRÉDITO	AMPLIACIONES DE CRÉDITO	TRANSFERENCIAS CRÉDITO		INCORPORACIÓN REMANENTES DE CRÉDITO	CRÉDITOS GENERADOS	BAJAS POR ANULACIÓN	AJUSTES POR PRORROGA	TOTAL MODIFICACIÓN
					POSITIVAS	NEGATIVAS					
1016.93302.21500	CONSERVACIÓN PATRIMONIO MUNICIPAL					4.000,00					-4.000,00
1016.93302.22400	SEGURO EDIFICIOS Y OTROS					11.000,00					-11.000,00
1016.93302.68900	DIVERSAS ADQUISICIONES Y REPAR PATRIMON						54.670,00				54.670,00
1017.43121.22602	DIFUSIÓN Y DINAMIZACIÓN DE MERCADOS					9.500,00					-9.500,00
1017.49301.22606	PROGRAMAS DE APOYO A LA INFORM Y EDUCACIÓN EN MAT CONSUMO					7.500,00					-7.500,00
1017.49301.22699	JTA ARB CONSUMO GTOS FUNCIONAMIENTO						14.124,77				14.124,77
1018.34101.4490002	APORTACION EXTRAORDINARIA GEGSA PREMIOS GOYA	831.875,00		6.252,48							831.875,00
1101.13301.21300	DETRIBOS INSTAL REGULACIÓN Y CONTR TRÁFICO AMP 1101 3990										6.252,48
1101.13301.62903	SEMAFOROS, CONTROL DE ACCESOS Y CENTRO GESTIÓN INTEGRAL						2.749,99				2.749,99
1101.13401.2270650	ASISTENCIA TECNICA PLATAFORMA HORIZONTAL MOVILIDAD						597,00		597,00		
1101.13401.62700	PLATAFORMA HORIZONTAL DE MOVILIDAD Y SENSORIZACION RED VIARIA						441.237,71		441.237,71		
1101.13402.62905	INVERSION SISTEMAS DE CONTROL ZONAS BAJAS EMISIONES	657.946,05						2.818.241,11			3.476.187,16
1102.13301.62700	PROYECTOS COMPLEJOS MOVILIDAD	14.091,37	397.438,45					100.666,58			512.196,40
1102.13301.62904	NUOVA INVERSIÓN EN SEÑALIZACIÓN VERTICAL Y HORIZONTAL		3.090,63					105.129,75			108.220,38
1103.13301.22706	GASTOS ASESORIA TECNICA PROYECTOS CIEU						6.717,84				6.717,84
1103.13301.22799	PRESTACIÓN SERVICIOS ORA					171.048,15			568.108,48		-739.156,63
1103.13402.62300	MAQUINARIA INSTALACIONES TECNICAS	983.701,10						5.091.311,81			6.075.012,91
1103.13402.62400	INVERSIONES NUEVAS EN ELEMENTOS DE TRANSPORTE	1.188.414,30						1.105.177,00			2.293.591,30
1103.44111.22706	ASISTENCIA TECNICA PROYECTOS NEXT GENERATION MOVILIDAD							67.500,00			67.500,00
1103.44111.46706	APORTACIÓN MUNICIPAL CONSORCIO TRANSPORTE								14.659,00		-14.659,00
1103.44111.47200	SUBV TRANSPORTE URBANO		4.713.300,48					2.166.521,89			6.879.822,37



## EJERCICIO 2023

APLIC. PRESUPUESTARIA	DESCRIPCIÓN	CRÉDITOS EXTRAORD.	SUPLEMENTOS DE CRÉDITO	AMPLIACIONES DE CRÉDITO	TRANSFERENCIAS CRÉDITO		INCORPORACIÓN REMANENTES DE CRÉDITO	CRÉDITOS GENERADOS	BAJAS POR ANULACIÓN	AJUSTES POR PRORROGA	TOTAL MODIFICACIÓN
					POSITIVAS	NEGATIVAS					
1103.44111.76706	INVERSIONES CONSORCIO TRANSPORTE TRANSF AL CONSORCIO						38.792,81				38.792,81
1103.44111.77001	TRANSFERENCIA DE CAPITAL ALSA										613.760,00
1103.44120.60909	PUNTOS DE RECARGA ELECTRICA	50.000,00						1.197.000,00	583.240,00		50.000,00
1106.13201.22606	REMUNERACIÓN PROFESORADO FORMACIÓN POLICÍA LOCAL			14.600,43							14.600,43
1106.13201.2270619	MANTENIMIENTO Y SERVICIO INFORMÁTICO POLICÍA LOCAL					25.932,81	57.051,50		57.051,50		25.932,81
1106.13201.62302	MATERIAL INVENTARIABLE POLICÍA LOCAL										-25.932,81
1106.13201.62902	ARMAMENTO Y ELEMENTOS DEFENSA POLICIA LOCAL						9.070,30				9.070,30
1107.13501.22111	SUMINISTROS Y REPUESTO PROTECCIÓN CIVIL							510,21			510,21
1107.13501.22606	CURSOS, JORNADAS, FORMACIÓN VOLUNTARIOS PROTECCIÓN CIVIL					2.500,00					-2.500,00
1107.13601.16200	GASTOS CURSOS FORMACIÓN ESCUELA DE BOMBEROS					9.000,00					-9.000,00
1107.13601.21309	REP Y MANTEN INSTAL Y EQUIPOS SERV EXTINCIÓN DE INCENDIOS					6.790,00					-6.790,00
1107.13601.22000	ORDINARIO NO INVENTARIABLE SUMINISTROS LIMPIEZA Y LAVANDERÍA SERVICIO EXT INCENDIOS					1.500,00	21.821,83				21.821,83
1107.13601.221002											-1.500,00
1107.13601.22199	AVITUALLAMIENTO GRUPO DE RESCATE					500,00					-500,00
1107.13601.2260601	REMUNERACIÓN PROFESORADO FORMACIÓN SEI										1.000,00
1107.13601.2260602	GASTOS CURSOS IMPARTIDOS BOMBEROS AMPLIABLE 1107 30901			17.820,72		1.000,00	3.246,79				21.067,51
1107.13601.2269801	OTROS GASTOS DIVERSOS						4.273,10				4.273,10
1107.13601.22706	ESTUDIOS Y TRABAJOS TÉCNICOS						10.000,00				10.000,00
1107.13601.23010	DIETAS DEL PERSONAL DIRECTIVO						2.250,00				2.250,00
1107.13601.23020	DIETAS MANUTENCIÓN Y DESPLAZAMIENTO BOMBEROS					500,00	2.250,00				2.750,00
1107.13601.23110	LOCOMOCIÓN PERSONAL DIRECTIVO						2.250,00				2.250,00





PRESUPUESTO DE GASTOS. EJERCICIO CORRIENTE

MODIFICACIONES DE CRÉDITO

EJERCICIO 2023

APLIC. PRESUPUESTARIA	DESCRIPCIÓN	CRÉDITOS EXTRAORD.	SUPLEMENTOS DE CRÉDITO	AMPLIACIONES DE CRÉDITO	TRANSFERENCIAS CRÉDITO		INCORPORACIÓN REMANENTES DE CRÉDITO	CRÉDITOS GENERADOS	BAJAS POR ANULACIÓN	AJUSTES POR PRORROGA	TOTAL MODIFICACIÓN
					POSITIVAS	NEGATIVAS					
1107.13601.23120	LOCOMOCION DEL PERSONAL NO DIRECTIVO						2.250,00				2.250,00
1107.13601.47900	TRANSPERENCIA A EMASAGRA PATHOCERT						35.475,00				35.475,00
1107.13601.62307	INVERSIONES EN EL SERVICIO DE BOMBEROS				18.790,00		1,72	3.021,07			21.812,79
TOTAL		4.515.287,23	13.215.175,25	703.521,80	8.290.424,47	8.290.424,47	46.315.379,88	39.633.693,15	9.031.209,86	373.361,11	95.725.208,56



APLIC. PRESUPUESTARIA			DESCRIPCIÓN	REMANENTES COMPROMETIDOS			REMANENTES NO COMPROMETIDOS		
				INCORPORABLES	NO INCORPORABL	TOTAL	INCORPORABLES	NO INCORPORABLE	TOTAL
2023 0101	31101	22602	PROYECTOS ESTRATÉGICOS						
			IMPULSO ANILLO VERDE						
2023 0101	31201	22602	PROYECTOS ESTRATÉGICOS						
			IMPULSO CIUDAD						
			CARDIOPROTEGIDA						
2023 0101	33401	48150	APORTACIÓN PROMOCIÓN SEMANA						
			SANTA FEDERACIÓN DE						
			COFRADÍAS						
2023 0101	46201	22001	LIBROS Y OTRAS PUBLICACIONES.						
			AGENDA URBANA Y FFE						
2023 0101	46201	22602	PUBLICIDAD Y PROPAGANDA.						
			AGENDA URBANA Y FFE						
2023 0101	46201	22606	REUNIONES Y JORNADAS. AGENDA						
			URBANA Y FFE						
2023 0101	46201	22706	AGENDA URBANA Y FFE						
			ESTUDIOS Y TRABAJOS TÉCNICOS						
2023 0101	91201	22601	GASTOS DE REPRESENTACIÓN						
2023 0101	91201	23000	DIETAS DE LOS MIEMBROS DE LOS						
			ÓRGANOS DE GOBIERNO						
2023 0101	91201	23010	DIETAS DEL PERSONAL DIRECTIVO						
2023 0101	91201	23110	LOCOMOCION						
2023 0101	91201	46600	CUOTAS AFILIACIÓN ASOCIACIONES						
			FEMP, FAMP						
2023 0101	91202	48300	APORTACIÓN A GRUPOS POLÍTICOS						
2023 0101	94301	46703	APORTACIÓN PARQUE DE LAS						
			CIENCIAS						
2023 0101	94301	76703	APORTAC EXTR INVERSIONES P						
			CIENCIAS 3ª Y 4ª FASE						
			PREMIO LUIS PORTERO						
2023 0102	33401	48001	GASTOS DIVERSOS DE ACTOS						
2023 0102	33801	22601		INSTT PROTOC Y					
				CONMEMORATIVOS					
2023 0106	93301	22699	GESTIÓN DE PALACIOS GASTOS DE						
			FUNCIONAMIENTO						



PRESUPUESTO DE GASTOS

REMANENTES DE CRÉDITO

EJERCICIO2023

APLIC. PRESUPUESTARIA		DESCRIPCIÓN	REMANENTES COMPROMETIDOS			REMANENTES NO COMPROMETIDOS		
			INCORPORABLES	NO INCORPORABL	TOTAL	INCORPORABLES	NO INCORPORABLE	TOTAL
2023 0106 93301 22700		LIMPIEZA Y ASEO.				43.190,77		43.190,77
2023 0106 93301 62907		GESTIÓN DE PALACIOS GASTOS INVENTARIABLES					22.898,24	22.898,24
2023 0201 17001 15100		PLAN EXTRAORDINARIO MEDIO AMBIENTE						
2023 0201 17001 20402		ARRENDAMIENTO VEHICULOS MEDIO AMBIENTE						
2023 0201 17001 22699		GASTOS DE FUNCIONAMIENTO DE LA DIRECCIÓN GENERAL DEL AREA					-85,66	-85,66
2023 0202 16301 2270002		LIMPIEZA DE SOLARES Y ELIM MALEZA AMPL 0202 39916					1,00	1,00
2023 0202 16301 22799		LIMPIEZA DEL VIARIO PÚBLICO					2.406.636,45	2.406.636,45
2023 0202 17211 21300		MANT EQUIPOS CONTROL MED AMB RUIDO, ATMÓSFERA, LUZ Y SUELO				4.016,62		4.016,62
2023 0202 17211 22501		TRIBUTOS DE LAS COMUNIDADES AUTÓNOMAS MEDIO AMBIENTE						
2023 0202 17211 2270603		AGENDA 21						
2023 0202 17211 2270617		SISTEMA INSPECCION AUTOMATICA ACTIVIDADES DE OCIO SIAC	30.094,21		30.094,21		22.570,50	22.570,50
2023 0203 16211 22700		RECOGIDA DE RESIDUOS ORGÁNICOS E INORGANICOS					-1.451.130,14	-1.451.130,14
2023 0203 16211 22706		ESTUDIOS Y TRABAJOS TÉCNICOS					-17.097,30	-17.097,30
2023 0203 16211 22799		ESTUDIOS Y TRABAJOS TÉCNICOS						
2023 0203 16211 62400		INVERSIONES NUEVAS EN ELEMENTOS DE TRANSPORTE						
2023 0203 16211 62500		MOBILIARIO, MAQUINARIA OFICINA, INFORMATICA Y RETROPROYECTOR						
2023 0203 16211 62700		SOTERRAMIENTO DE CONTENEDORES				1,00		1,00
2023 0203 16221 21301		GASTOS MANTENIMIENTO ECOPARQUE				586,64	969,84	1.556,48
2023 0203 16221 22002		MATERIAL INFORMÁTICO NO INVENTARIABLE.					-2.461,15	-2.461,15



APLIC. PRESUPUESTARIA		DESCRIPCIÓN	REMANENTES COMPROMETIDOS			REMANENTES NO COMPROMETIDOS		
			INCORPORABLES	NO INCORPORABL	TOTAL	INCORPORABLES	NO INCORPORABLE	TOTAL
2023 0203 16221	22602	PUBLICIDAD Y PROPAGANDA ECOPARQUE					-1.648,84	-1.648,84
2023 0203 16221	2270621	GESTIÓN DE RESIDUOS ECOPARQUE	3.221,90		3.221,90		16.104,95	16.104,95
2023 0203 16221	2270622	GASTOS PERSONAL ECOPARQUE					-40.976,46	-40.976,46
2023 0203 16221	62303	ECOPARQUE Y SOSTEN AMBIENTAL INVERS EN MAQ Y PLANTACIONE	17.375,60		17.375,60	769,35		769,35
2023 0203 16231	46100	CONVENIO DIPUTACIÓN TRATAMIENTO RESIDUOS						
2023 0203 17211	22199	OTROS SUMINISTROS MEDIO AMBIENTE						
2023 0206 24104	22700	LIMPIEZA Y ASEO						
2023 0206 24105	21200	CONSERVACION DE EDIFICIOS				1.000,00		1.000,00
2023 0206 24105	22700	LIMPIEZA PROGRAMA EMPLEO Y DESARROLLO EMPRESARIAL				15.379,93		15.379,93
2023 0206 32302	22700	LIMPIEZA DE COLEGIOS	162.687,15		162.687,15		2.872,50	2.872,50
2023 0206 92001	22110	MATERIALES DE LIMPIEZA	30.092,16		30.092,16		9,16	9,16
2023 0206 92001	22700	LIMPIEZA DE EDIFICIOS MUNICIPALES	55.963,15		55.963,15	1,82		1,82
2023 0301 43201	22300	TRANSPORTES					-1.645,60	-1.645,60
2023 0301 43201	22502	TRIBUTOS DE LAS ENTIDADES LOCALES						
2023 0301 43201	22602	EDICIÓN MATERIAL TURÍSTICO Y MERCHANDISING	113,64		113,64	17.363,26	-33.919,13	-16.555,87
2023 0301 43201	2260201	GASTOS PROMOCIÓN BONO TURÍSTICO	823,05		823,05	171.220,94	4.565,24	175.786,18
2023 0301 43201	22606	COLABORACIÓN CONGRESOS, JORNADAS, FESTIVALES					4.898,26	4.898,26
2023 0301 43201	22699	CONVENTION BUREAU					12.001,00	12.001,00
2023 0301 43201	2269941	PROMOCIÓN Y ACCIONES ESPECÍFICAS TURISMO	2.459,67		2.459,67	15.127,92	51.130,33	66.258,25
2023 0301 43201	2269943	CUOTA PARTICIPACIÓN EN REDES						



PRESUPUESTO DE GASTOS

REMANENTES DE CRÉDITO EJERCICIO 2023

APLIC. PRESUPUESTARIA		DESCRIPCIÓN	REMANENTES COMPROMETIDOS			REMANENTES NO COMPROMETIDOS		
			INCORPORABLES	NO INCORPORABL	TOTAL	INCORPORABLES	NO INCORPORABLE	TOTAL
2023 0301 43201 22700		LIMPIEZA Y ASEO					6.162,81	6.162,81
2023 0301 43201 22701		MANTENIMIENTO OFICINAS					-6.253,99	-6.253,99
2023 0301 43201 22706		INFORMACIÓN, PANTALLAS Y WEB	23,40		23,40			
2023 0301 43201 2270611		ESTUDIOS Y TRABAJOS TÉCNICOS	15,12		15,12			
		ESTUDIOS Y TRABAJOS TÉCNICOS PTGC						
2023 0301 43201 22799		OTROS TRABAJOS REALIZADOS POR OTRAS EMPRESAS Y PROFES.				7.209,00	-726,00	6.483,00
2023 0301 43201 23000		DE LOS MIEMBROS DE LOS ÓRGANOS DE GOBIERNO.					-1.033,50	-1.033,50
2023 0301 43201 23010		DEL PERSONAL DIRECTIVO.					-516,75	-516,75
2023 0301 43201 23020		DIETAS DE PERSONAL TURISMO	4.810,08		4.810,08		3.937,75	3.937,75
2023 0301 43201 23100		DE LOS MIEMBROS DE LOS ÓRGANOS DE GOBIERNO.					-1.011,30	-1.011,30
2023 0301 43201 23110		LOCOMOCION					-505,65	-505,65
2023 0301 43201 23120		LOCOMOCIÓN PERSONAL TURISMO	7.351,13		7.351,13		1.947,78	1.947,78
2023 0301 43201 48111		ASOCIACION GRANADA TURISMO				25.000,00		25.000,00
2023 0301 43202 21300		MANTENIMIENTO INSTALACIONES TÉCNICAS TURISMO FONDO NEXT GENE						
2023 0301 43202 22602		PUBLICIDAD Y PROPAGANDA. FONDOS NEXT GENERATION				7.127,54	51.372,46	58.500,00
2023 0301 43202 2260240		PUBLICIDAD Y PROPAGANDA. PTGC					-4.296,66	-4.296,66
2023 0301 43202 22706		ESTUDIOS Y TRABAJOS TÉCNICOS.FONDOS NEXT GENERATION				320.000,00		320.000,00
2023 0301 43202 2279940		PLAN TURISTICO GRANDES CIUDADES				597.264,21		597.264,21
2023 0301 43202 60901		INFRAESTRUCTURAS TURISMO FONDOS NEXT GENERATION				478.000,00		478.000,00
2023 0301 43202 62300		INSTALACIONES TÉCNICAS TURISMO FONDOS NEXT GENERATION				125.000,00		125.000,00

PRESUPUESTO DE GASTOS

REMANENTES DE CRÉDITO

EJERCICIO2023

APLIC. PRESUPUESTARIA			DESCRIPCIÓN	REMANENTES COMPROMETIDOS			REMANENTES NO COMPROMETIDOS		
				INCORPORABLES	NO INCORPORABL	TOTAL	INCORPORABLES	NO INCORPORABLE	TOTAL
2023 0301	43202	62700	PROGRAMA INTEGRACION BICI ELECTRICA FONDOS NEXT GENERATION				198.500,00		198.500,00
2023 0301	43202	62904	TURISMO FONDOS NEXT GENERATION				100.000,00		100.000,00
2023 0301	43202	63940	INFRAESTRUCTURA TURISTICA GRANDES CIUDADES	238.311,29		238.311,29	82.664,40		82.664,40
2023 0302	33601	41001	APORTACIÓN AG ALBAICÍN GRANADA AYTO AMPLIABLE 0302 33909						
2023 0302	33601	71000	A AGENCIA ALBAICIN GRANADA CASA DE ZAFRA						
2023 0303	24101	22606	REUNIONES Y JORNADAS DE EMPLEO					1.168,70	1.168,70
2023 0303	24102	48100	BECAS Y AYUDAS A LA FORMACION						
2023 0303	24104	22400	SEGUROS ALUMNOS				9.616,96	9.697,08	19.314,04
2023 0303	24104	22602	PUBLICIDAD FORMACIÓN GÉNERO	511,10		511,10	47.400,83	2.760,21	50.161,04
2023 0303	24104	22699	JORNADAS COLABORACION CON ENTIDADES						
2023 0303	24104	2269960	MATERIAL DIDÁCTICO	13.282,55		13.282,55	170.977,58	-13.040,66	157.936,92
2023 0303	24104	22706	ESTUDIOS Y TRABAJOS TÉCNICOS						
2023 0303	24104	22799	IMPARTICIÓN DOCENTE ACCIONES FORMATIVAS	1.480,92		1.480,92	91.242,22	2.552,58	93.794,80
2023 0303	24104	23120	DESPLAZAMIENTOS PROGRAMA EMPLEO	68,58		68,58	9.127,36		9.127,36
2023 0303	24104	48100	BECAS Y AYUDAS A LA FORMACION PROGRAMA ERASMUS +	2.308,32		2.308,32	206.469,08		206.469,08
2023 0303	24104	63300	INVERSIÓN EN MAQUINARIA E INSTALACIONES DE EMPLEO				3.246,12		3.246,12
2023 0303	24105	21200	ADECUACION Y MANTENIMIENTO INSTALACIONES				500,00		500,00
2023 0303	24105	22000	MATERIAL DE OFICINA				6.883,67		6.883,67



PRESUPUESTO DE GASTOS

REMANENTES DE CRÉDITO EJERCICIO 2023

APLIC. PRESUPUESTARIA		DESCRIPCIÓN	REMANENTES COMPROMETIDOS			REMANENTES NO COMPROMETIDOS		
			INCORPORABLES	NO INCORPORABL	TOTAL	INCORPORABLES	NO INCORPORABLE	TOTAL
2023 0303	24105 22400	SEGUROS PRÁCTICAS PROFESIONALES				6.448,16	-547,27	5.900,89
2023 0303	24105 22602	PUBLICIDAD ACCIONES FOMENTO DEL EMPLEO				2.000,00	3.700,01	5.700,01
2023 0303	24105 22700	LIMPIEZA Y ASEO				21.616,78		21.616,78
2023 0303	24105 23120	LOCOMOCIÓN DESPLAZAMIENTO PROYECTOS				1.028,07		1.028,07
2023 0303	24105 47000	AYUDAS AL FOMENTO DEL EMPLEO						
2023 0303	24105 48201	BECAS AYUDAS A LA INSERCIÓN				134.986,74	24.272,60	159.259,34
2023 0303	24105 48202	BECAS TRANSPORTE ALUMNADO				78.601,93		78.601,93
2023 0303	43301 22699	IMPULSO AL EMPRENDIMIENTO					1,00	1,00
2023 0303	43902 48100	PREMIOS COMERCIO						
2023 0304	43902 22199	OTROS SUMINISTROS					-4.340,75	-4.340,75
2023 0304	43902 22602	PUBLICIDAD Y PROPAGANDA.					-17.236,98	-17.236,98
2023 0304	43902 22699	IMPULSO COMERCIO				40.484,00	-34.196,34	6.287,66
2023 0304	43902 2269910	PLAN DINAMIZACIÓN COMERCIO					35.781,17	35.781,17
2023 0304	43902 22701	SEGURIDAD					-508,20	-508,20
2023 0304	43902 22799	OTROS TRABAJOS REALIZADOS POR OTRAS EMPRESAS Y PROFESIONARIOS						
2023 0401	31101 21303	MANTENIMIENTO DE ITINERARIOS SALUDABLES				10.653,02		10.653,02
2023 0401	31101 22602	MATERIAL DIVULGATIVO CIUDADES SALUDABLES						
2023 0401	31101 22701	Control de colonias ferales	3.750,01		3.750,01			
2023 0401	31102 22199	ADQUISICIÓN DE MATERIAL DE LA INSPECCIÓN					-3.745,29	-3.745,29
2023 0401	31102 22701	SERVICIO ANTIRRÁBICO ALOJAMIENTO ANIMAL					616,00	616,00
2023 0401	31102 22706	CENSO CANINO CONVENIO COLEGIO OFICIAL VETERINARIOS					240,00	240,00
2023 0401	31102 22799	RECOGIDA DE ANIMALES	6.036,79		6.036,79		2.634,62	2.634,62



PRESUPUESTO DE GASTOS

REMANENTES DE CRÉDITO

EJERCICIO2023

APLIC. PRESUPUESTARIA		DESCRIPCIÓN	REMANENTES COMPROMETIDOS		REMANENTES NO COMPROMETIDOS	
			INCORPORABLES	NO INCORPORABL	INCORPORABLES	TOTAL
2023 0401	31104	22799	LUCHA ANTIVECTORIAL			2.473,19
2023 0401	32302	22799				15.068,83
2023 0401	92001	22799				11.856,45
2023 0402	31103	21307				1.144,23
2023 0402	31103	22699	REPARACIÓN, MANTEN. Y CONSERV EQUIPOS LABORATORIO		11.197,57	3.710,60
2023 0402	31103	22699				3.710,60
2023 0402	31103	2270605				
2023 0402	31103	2270615				
2023 0404	32001	22699	CONTRATOS DE MANTENIMIENTO LABORATORIO			5.997,79
2023 0404	32001	22699				5.997,79
2023 0404	32001	22699				2.000,00
2023 0404	32001	22699				2.000,00
2023 0404	32101	41007	GASTOS FUNCIONAMIENTO EDUCACIÓN		314.817,21	314.817,21
2023 0404	32301	41008				1,00
2023 0404	32301	41008				1,00
2023 0404	32301	4490301				
2023 0404	32601	22701	FUNDACION GRANADA EDUCA			
2023 0404	32601	22701				
2023 0404	32602	22609				146.623,93
2023 0404	32602	22609				146.623,93
2023 0404	32602	22706	AULA AMBIENTAL DEL ECOPARQUE HUERTO ALEGRE			
2023 0404	32602	22706				
2023 0404	32602	22799				10.033,70
2023 0404	32602	22799				10.033,70
2023 0404	32602	48100	ESCUELAS DE VACACIONES AMPLIABLE 0404 34200			
2023 0404	32602	48100				
2023 0405	33701	22199				896,14
2023 0405	33701	22199				-1.905,75
2023 0405	33701	22601	PREMIOS ESCOLARES VEGA EDUCA			-1.734,50
2023 0405	33701	22601				-1.734,50
2023 0405	33701	22602	OTROS SUMINISTROS MEDIO AMBIENTE			-874,83
2023 0405	33701	22602				-874,83





PRESUPUESTO DE GASTOS

REMANENTES DE CRÉDITO EJERCICIO 2023

APLIC. PRESUPUESTARIA		DESCRIPCIÓN	REMANENTES COMPROMETIDOS			REMANENTES NO COMPROMETIDOS		
			INCORPORABLES	NO INCORPORABLE	TOTAL	INCORPORABLES	NO INCORPORABLE	TOTAL
2023 0405 33701 22606		CONSEJO DE LA JUVENTUD					6.000,00	6.000,00
2023 0405 33701 2260926		ESPACIO OCIO					7.318,29	7.318,29
2023 0405 33701 2260931		DIFUSIÓN E INFORMACIÓN JUVENTUD					14.967,93	14.967,93
2023 0405 33701 2269925		PLAN JOVEN					372,50	372,50
2023 0405 33701 2269926		FORMACIÓN JUVENTUD					-4.089,00	-4.089,00
2023 0405 33701 22706		ESTUDIOS Y TRABAJOS TECNICOS						
2023 0405 33701 2279901		GYMKHANA GESTION DE PREMIOS Y AVITUALLAMIENTO				15.030,45		15.030,45
2023 0405 33701 62500		EQUIPAMIENTO EDIFICIO 18 JULIO				2.500,00		2.583,10
2023 0405 33702 20500		ALQUILERES PARA ACTUACIONES DE JUVENTUD						
2023 0405 33702 21200		CENTRO DE ARTE JOVEN REY CHICO MANTENIMIENTO						
2023 0405 33702 2279903		PROGRAMA ENRÉDATE	10.749,21		10.749,21			
2023 0405 33702 2279912		SERVICIO DE DINAMIZADORES DE BARRIO				13.700,00	725,83	14.425,83
2023 0405 33702 24000		PUBLICACIONES DE JUVENTUD						
2023 0405 33702 47200		FORFAITS PARA JUVENTUD 50% AMPL 0405 54200					1.794,00	1.794,00
2023 0405 33702 48000		PREMIOS JUVENTUD						
2023 0405 33702 62500		EQUIPAMIENTO E INFRAESTRUCTURA CENTRO MUNICIPAL ARTE JOVEN				841,28		841,28
2023 0501 49101 22001		SUSCRIPCIONES PRENSA COMUNICACIÓN					1.544,00	1.544,00
2023 0501 49101 22602		PUBLICIDAD Y PROPAGANDA					-9.084,68	-9.084,68
2023 0501 49101 2260202		INSERCIÓN DE ANUNCIOS EN MEDIOS DE COMUNICACIÓN					-19.726,04	-19.726,04
2023 0501 49101 2260210		PREST SERVICIO DE INFORMACIÓN EN PÁGINA WEB DE EUROPA PRESS				3.000,00		3.000,00



PRESUPUESTO DE GASTOS

REMANENTES DE CRÉDITO EJERCICIO 2023

APLIC. PRESUPUESTARIA		DESCRIPCIÓN	REMANENTES COMPROMETIDOS			REMANENTES NO COMPROMETIDOS		
			INCORPORABLES	NO INCORPORABL	TOTAL	INCORPORABLES	NO INCORPORABLE	TOTAL
2023 0501 49101 22603		INSERCIÓN DE ANUNCIOS EN BOLETINES OFICIALES						
2023 0501 49101 2269908		GASTOS MENORES DEL GABINETE DE PRENSA					-141,40	-141,40
2023 0501 49101 2269920		CAMPANAS INFORMATIVAS Y DE COMUNICACIÓN					-21.835,68	-21.835,68
2023 0501 49101 22706		PREST SERVICIO BÁSICO AGENCIAS DE INFORM EFE Y EUROPA PRES					30.000,00	30.000,00
2023 0501 49101 22799		CONTRATO PRESTACIÓN DE SERVICIOS AGENCIAS DE INFORMACIÓN					26.393,12	26.393,12
2023 0501 49101 64101		SERVICIO OTT						
2023 0502 33406 22601		ATENCIÓNES PROTOCOLARIAS Y REPRESENTATIVAS.						
2023 0502 33406 22699		CAPITALIDAD CULTURAL GRANADA 2031					12.054,41	12.054,41
2023 0502 33601 41005		OTRAS APORTACIONES FUNDACIÓN ALBAICÍN						
2023 0502 43301 22601		ATENCIÓNES PROTOCOLARIAS Y REPRESENTATIVAS.					-1.417,27	-1.417,27
2023 0502 43301 22602		PUBLICIDAD Y PROPAGANDA.					-21.320,20	-21.320,20
2023 0502 43301 22699		GRANADA CIENCIA E INNOVACIÓN					28.790,00	28.790,00
2023 0502 46201 22601		ATENCIÓNES PROTOCOLARIAS Y REPRESENTATIVAS.					-1.248,01	-1.248,01
2023 0502 46201 22699		GASTOS FUNCIONAMIENTO ÁREA INNOVACIÓN Y C I					-2.710,00	-2.710,00
2023 0502 46201 22706		ESTUDIOS Y TRABAJOS TÉCNICOS INNOVACIÓN Y C I	3.297,25		3.297,25		16.108,96	16.108,96
2023 0502 46201 23000		DE LOS MIEMBROS DE LOS ÓRGANOS DE GOBIERNO.					-110,00	-110,00
2023 0502 46201 23020		DEL PERSONAL NO DIRECTIVO.					-294,00	-294,00
2023 0502 46201 23100		LOCOMOCIÓN DE LOS MIEMBROS DE LOS ÓRGANOS DE GOBIERNO.					-239,00	-239,00



PRESUPUESTO DE GASTOS

REMANENTES DE CRÉDITO

EJERCICIO2023

APLIC. PRESUPUESTARIA		DESCRIPCIÓN	REMANENTES COMPROMETIDOS			REMANENTES NO COMPROMETIDOS		
			INCORPORABLES	NO INCORPORABL	TOTAL	INCORPORABLES	NO INCORPORABLE	TOTAL
2023 0502 46201 23110		LOCOMOCION DEL PERSONAL DIRECTIVO					-239,00	-239,00
2023 0502 46201 23120		LOCOMOCIÓN INNOVACIÓN Y C I					5.294,00	5.294,00
2023 0502 46205 46100		CONVENIO DIPUTACION PLATAFORMA DTI	15.000,00		15.000,00			
2023 0502 46301 87000		APORTACIONES A FUNDACIONES.						
2023 0502 92901 22699		FINANCIACIÓN PARTE AYUNTAMIENTO EDUSI				984,31		984,31
2023 0503 92007 23010		DEL PERSONAL DIRECTIVO.				-165,00		-165,00
2023 0503 92007 23110		LOCOMOCION				-156,00		-156,00
2023 0503 92310 15100		PERSONAL ELECCIONES				365,00		365,00
2023 0503 92310 22602		PUBLICIDAD Y PROPAGANDA.						
2023 0503 92310 22705		PROCESOS ELECTORALES						
2023 0505 92501 22602		PUBLICIDAD Y PROPAGANDA DEFENSOR DEL CIUDADANO				72.722,30		72.722,30
2023 0505 92501 2269970		GASTOS DE FUNCIONAMIENTO DEL DEFENSOR DEL CIUDADANO				14.120,35		14.120,35
2023 0505 92501 23020		DIETAS DEFENSOR DEL CIUDADADNO				1.428,00		1.428,00
2023 0505 92501 23120		GASTOS DE LOCOMOCIÓN DEFENSOR DEL CIUDADANO				600,00		600,00
2023 0506 49201 22699		GASTOS CONSEJO SOCIAL MUNICIPAL				900,00		900,00
2023 0601 13201 12000		SUELDOS PERSONAL FUNCIONARIO POLICIA LOCAL A1				6.563,53		6.563,53
2023 0601 13201 12001		SUELDOS PERSONAL FUNCIONARIO POLICIA LOCAL A2				11.300,47		11.300,47
2023 0601 13201 12003		SUELDOS PERSONAL FUNCIONARIO POLICIA LOCAL C1				-1.462,83		-1.462,83
2023 0601 13201 12004		RETRIBUCIONES PERSONAL FUNCIONARIO C2 POLICIA LOCAL				589.468,07		589.468,07
2023 0601 13201 12005		SUELDOS DEL GRUPO E PERSONAL FUNCIONARIO POLICIA LOCAL				-7.964,71		-7.964,71
						-387,24		-387,24



PRESUPUESTO DE GASTOS

REMANENTES DE CRÉDITO

EJERCICIO2023

APLIC. PRESUPUESTARIA		DESCRIPCIÓN	REMANENTES COMPROMETIDOS			REMANENTES NO COMPROMETIDOS		
			INCORPORABLES	NO INCORPORABL	TOTAL	INCORPORABLES	NO INCORPORABLE	TOTAL
2023 0601 13201 12006		TRIENIOS PERSONAL FUNCIONARIO POLICIA LOCAL					66.217,46	66.217,46
2023 0601 13201 12100		COMPLEMENTO DE DESTINO FUNCIONARIOS POLICIA LOCAL					378.367,69	378.367,69
2023 0601 13201 12101		COMPLEMENTO ESPECÍFICO FUNCIONARIOS POLICIA LOCAL					-529.801,31	-529.801,31
2023 0601 13201 12103		OTROS COMP FUNCIONARIOS SEGURIDAD Y FORMACIÓN POLICÍA LOCAL					14.144,68	14.144,68
2023 0601 13201 12410		RETRIB DE FUNCIONARIOS EN PRÁCTICAS					-220.388,53	-220.388,53
2023 0601 13201 15100		HORAS EXTRAORDINARIAS PERSONAL FUNCIONARIO POLICIA LOCAL					-41.962,66	-41.962,66
2023 0601 13201 16000		CUOTAS CORPORACION SEGURIDAD SOCIAL PERSONAL POLICIA LOCAL						
2023 0601 13301 10100		RETRIBUCIONES BASICAS PERSONAL DIRECTIVO MOVILIDAD					-2.013,61	-2.013,61
2023 0601 13301 10101		OTRAS REMUNERACIONES PERSONAL DIRECTIVO MOVILIDAD					7.014,85	7.014,85
2023 0601 13301 12000		SUELDOS PERSONAL FUNCIONARIO MOVILIDAD A1					-9.988,42	-9.988,42
2023 0601 13301 12001		SUELDOS PERSONAL FUNCIONARIO MOVILIDAD A2					6.527,83	6.527,83
2023 0601 13301 12002		RETRIBUCIONES PERSONAL FUNCIONARIO GRUPO B MOVILIDAD					-13.433,70	-13.433,70
2023 0601 13301 12003		SUELDOS PERSONAL FUNCIONARIO MOVILIDAD C1					-21.764,64	-21.764,64
2023 0601 13301 12004		SUELDOS PERSONAL FUNCIONARIO MOVILIDAD C2					28.879,08	28.879,08
2023 0601 13301 12006		TRIENIOS PERSONAL FUNCIONARIO MOVILIDAD					-489,85	-489,85
2023 0601 13301 12009		OTRAS RETRIBUCIONES BÁSICAS PERSONAL EVENTUAL MOVILIDAD					-24.986,10	-24.986,10
2023 0601 13301 12100		COMPLEMENTO DE DESTINO FUNCIONARIOS MOVILIDAD					-9.349,69	-9.349,69



PRESUPUESTO DE GASTOS

REMANENTES DE CRÉDITO

EJERCICIO2023

APLIC. PRESUPUESTARIA		DESCRIPCIÓN	REMANENTES COMPROMETIDOS			REMANENTES NO COMPROMETIDOS		
			INCORPORABLES	NO INCORPORABLE	TOTAL	INCORPORABLES	NO INCORPORABLE	TOTAL
2023 0601 13301 12101		COMPLEMENTO ESPECÍFICO FUNCIONARIOS MOVILIDAD					-65.185,34	-65.185,34
2023 0601 13301 12103		OTROS COMP FUNC ORDENACIÓN Y REGULACIÓN TRÁFICO Y ESTAC					-1.308,43	-1.308,43
2023 0601 13301 13000		RETRIBUCIONES BÁSICAS PERSONAL LABORAL MOVILIDAD					24.038,74	24.038,74
2023 0601 13301 16000		CUOTAS CORPORACION SEGURIDAD SOCIAL PERSONAL MOVILIDAD				6.006,36		6.006,36
2023 0601 13601 12000		SUELDOS PERSONAL FUNCIONARIO S EXT INCENDIOS A1				24.178,68		24.178,68
2023 0601 13601 12001		SUELDOS PERSONAL FUNCIONARIO S EXT INCENDIOS A2						
2023 0601 13601 12003		SUELDOS PERSONAL FUNCIONARIO S EXT INCENDIOS C1						
2023 0601 13601 12004		SUELDOS PERSONAL FUNCIONARIO S EXT INCENDIOS C2						
2023 0601 13601 12006		TRIENIOS PERSONAL FUNCIONARIO S EXT INCENDIOS				-1.774,91		-1.774,91
2023 0601 13601 12009		RETRIBUCIONES INTERINOS SIN PLAZA S E I						
2023 0601 13601 12100		COMPLEMENTO DE DESTINO FUNCIONARIOS SERVICIO EXTINCIÓN INCEN				-5.150,59		-5.150,59
2023 0601 13601 12101		COMPLEMENTO ESPECÍFICO FUNCIONARIOS SERV EXT INCENDIOS				-12.384,95		-12.384,95
2023 0601 13601 12103		OTROS COMPLEMENTOS FUNCIONARIOS SERV EXT INCENDIOS				-197,24		-197,24
2023 0601 13601 12410		RETRIB DE FUNCIONARIOS EN PRÁCTICAS						
2023 0601 13601 15100		HORAS EXTRAORDINARIAS PERSONAL FUNCIONARIO SERV EXT INCEN				41.962,66		41.962,66



PRESUPUESTO DE GASTOS

REMANENTES DE CRÉDITO

EJERCICIO2023

APLIC. PRESUPUESTARIA		DESCRIPCIÓN	REMANENTES COMPROMETIDOS			REMANENTES NO COMPROMETIDOS		
			INCORPORABLES	NO INCORPORABL	TOTAL	INCORPORABLES	NO INCORPORABLE	TOTAL
2023 0601	13601	16000	CUOTAS CORPORACION SEGURIDAD SOCIAL SERV EXTINC INCENDIOS RETRIBUCIONES BÁSICAS PERSONAL DIRECTIVO URBANISMO OTRAS REMUNERACIONES PERSONAL DIRECTIVO URBANISMO SUELDOS PERSONAL FUNCIONARIO URBANISMO A1 SUELDOS PERSONAL FUNCIONARIO URBANISMO A2 RETRIBUCIONES PERSONAL FUNCIONARIO GRUPO B URBANISMO SUELDOS PERSONAL FUNCIONARIO URBANISMO C1 SUELDOS PERSONAL FUNCIONARIO URBANISMO C2 TRIENIOS PERSONAL URBANISMO RETRIBUCIONES FUNCIONARIOS INTERINOS SIN PLAZA URBANISMO COMPLEMENTO DE DESTINO PERSONAL URBANISMO COMPLEMENTO ESPECÍFICO PERSONAL URBANISMO OTROS COMPLEMENTOS PERSONAL URBANISMO RETRIBUCIONES BÁSICAS PERSONAL LABORAL URBANISMO RETRIBUCIONES PERSONAL LABORAL TEMPORAL URBANISMO CUOTAS CORPORACION SEGURIDAD SOCIAL PERSONAL URBANISMO RETRIBUCIONES GRUPO A1 URBANISMO DE LA CIUDAD				-5.282,06	-5.282,06
2023 0601	15001	10100					-130,67	-130,67
2023 0601	15001	10101					3.560,45	3.560,45
2023 0601	15001	12000					1.374,26	1.374,26
2023 0601	15001	12001					14.646,00	14.646,00
2023 0601	15001	12002					-90.208,98	-90.208,98
2023 0601	15001	12003				303,14	57.136,53	57.439,67
2023 0601	15001	12004					40.605,44	40.605,44
2023 0601	15001	12006				38,22	21.526,99	21.565,21
2023 0601	15001	12009					-44.403,66	-44.403,66
2023 0601	15001	12100					28.404,24	28.404,24
2023 0601	15001	12101				130.328,49		130.328,49
2023 0601	15001	12103					167,40	167,40
2023 0601	15001	13000				8.948,16		8.948,16
2023 0601	15001	13100					-81.210,98	-81.210,98
2023 0601	15001	16000				8.077,78		8.077,78
2023 0601	15101	12000						



PRESUPUESTO DE GASTOS

REMANENTES DE CRÉDITO

EJERCICIO2023

APLIC. PRESUPUESTARIA		DESCRIPCIÓN	REMANENTES COMPROMETIDOS			REMANENTES NO COMPROMETIDOS		
			INCORPORABLES	NO INCORPORABL	TOTAL	INCORPORABLES	NO INCORPORABLE	TOTAL
2023 0601	15101	12001	SUELDOS DEL GRUPO A2 URBANISMO DE LA CIUDAD SUELDOS DEL GRUPO C1 URBANISMO DE LA CIUDAD SUELDOS DEL GRUPO C2 URBANISMO TRIENIOS PERSONAL URBANISMO DE LA CIUDAD RETRIBUCIONES INTERINOS SIN PLAZA URBANISMO COMPLEMENTO DESTINO PERSONAL FUNCIONARIO URBANISMO CIUDAD COMPLEMENTO ESPECÍFICO PESONAL FUNCIONARIO URBANISMO CIUDAD OTROS COMPLEMENTOS PERSONAL URBANISMO CIUDAD RETRIBUCIONES BÁSICAS PERSONAL LABORAL URBANISMO CIUDAD RETRIBUCIONES PERSONAL LABORAL EVENTUAL URBANISMO CIUDAD CUOTAS CORPORACION SEGURIDAD SOCIAL URBANISMO DE LA CIUDAD RETRIBUCIONES PERSONAL LABORAL EVENTUAL PROGRAMA AYUDA CONTRA CUOTAS CORPORACION SEGURIDAD SOCIAL PROGRAMA AYUDA CONTRATAC RETRIBUCIONES PERSONAL FUNCIONARIO CONSERVACION VIAS PUB A1					
2023 0601	15101	12003						
2023 0601	15101	12004						
2023 0601	15101	12006						
2023 0601	15101	12009						
2023 0601	15101	12100						
2023 0601	15101	12101				41.480,00	-18.818,37	22.661,63
2023 0601	15101	12103						
2023 0601	15101	13000						
2023 0601	15101	13100						
2023 0601	15101	16000				23.545,53		23.545,53
2023 0601	15220	13100						
2023 0601	15220	16000						
2023 0601	15321	12000					-778,98	-778,98



PRESUPUESTO DE GASTOS

REMANENTES DE CRÉDITO EJERCICIO 2023

APLIC. PRESUPUESTARIA		DESCRIPCIÓN	REMANENTES COMPROMETIDOS			REMANENTES NO COMPROMETIDOS		
			INCORPORABLES	NO INCORPORABL	TOTAL	INCORPORABLES	NO INCORPORABLE	TOTAL
2023 0601	15321	12001	SUELDOS DEL GRUPO A2 CONSERVACION Y MEJORA VIAS PUBLICAS				-1.970,16	-1.970,16
2023 0601	15321	12003	SUELDOS GRUPO C1 CONSERVACION Y MEJORA DE LAS VIAS PUBLICA1				3.324,37	3.324,37
2023 0601	15321	12004	SUELDOS GRUPO C2 CONSERVACION Y MEJORA DE LAS VIAS PUBLICA				-706,27	-706,27
2023 0601	15321	12006	TRIENIOS PERSONAL CONSERVACION Y MEJORA DE LAS VIAS PUBLICAS				254,50	254,50
2023 0601	15321	12100	COMPLEMENTO DESTINO PERSONAL FUNCIONARIO CONSERVACION V P				726,63	726,63
2023 0601	15321	12101	COMPLEMENTO ESPECÍFICO PERSONAL FUNCIONARIO CONSERVACION V P				154,90	154,90
2023 0601	15321	12103	OTROS COMPLEMENTOS PERSONAL CONSERVACION VIAS PUBLICAS				-2.554,29	-2.554,29
2023 0601	15321	13000	RETRIBUCIONES BÁSICAS PERSONAL LABORAL MEJORA VIAS PUBLICAS			628,98		628,98
2023 0601	15321	16000	CUOTAS CORPORACION S S CONSERVACION Y MEJORA VIAS PUBLICAS					
2023 0601	16221	12001	SUELDOS PERSONAL FUNCIONARIO DE GEST DE RESIDUOS URBANOS A2			1.272,12		1.272,12
2023 0601	16221	12003	SUELDOS PERSONAL FUNCIONARIO DE GEST DE RESIDUOS URBANOS C				2.816,38	2.816,38
2023 0601	16221	12004	SUELDOS PERSONAL FUNCIONARIO DE GEST DE RESIDUOS URBANOS C				7.480,56	7.480,56





PRESUPUESTO DE GASTOS

REMANENTES DE CRÉDITO

EJERCICIO2023

APLIC. PRESUPUESTARIA		DESCRIPCIÓN	REMANENTES COMPROMETIDOS			REMANENTES NO COMPROMETIDOS		
			INCORPORABLES	NO INCORPORABL	TOTAL	INCORPORABLES	NO INCORPORABLE	TOTAL
2023 0601	16221	12005	SUELDOS PERSONAL FUNCIONARIO DE GEST DE RESIDUOS URBANOS E TRIENIOS PERSONAL FUNCIONARIO DE GESTIÓN DE RESIDUOS URBANO RETRIBUCIONES INTERINOS SIN PLAZA GESTION RESIDUOS COMPLEM DESTINO FUNCIONARIOS DE GESTIÓN DE RESIDUOS URBANOS COMP ESPECIFICO FUNCIONARIOS DE GESTIÓN DE RESIDUOS URBANOS OTROS COMPLEMENTOS PERSONAL FUNCIONARIO GESTION RESIDUOS RETRIB PERS LABORAL TEMPORAL DE GESTIÓN DE RESIDUOS URBANOS CUOTAS CORP SEG SOCIAL PERS DE GESTIÓN DE RESIDUOS URBANO SUELDOS PERSONAL FUNCIONARIO GRUPO A2 ALUMBRADO PUBLICO SUELDOS PERSONAL FUNCIONARIO GRUPO C1 ALUMBRADO PUBLICO SUELDOS PERSONAL FUNCIONARIO GRUPO C2 ALUMBRADO PUBLICO SUELDOS PERSONAL FUNCIONARIO GRUPO E ALUMBRADO PUBLICO TRIENIOS PERSONAL FUNCIONARIO ALUMBRADO PUBLICO RETRIBUCIONES INTERINOS SIN PLAZA ALUMBRADO PUBLICO COMPLEMENTO DE DESTINO PERSONAL FUNCIONARIO ALUMBRADO PUBLIC				-387,24	-387,24
2023 0601	16221	12006					-852,38	-852,38
2023 0601	16221	12009				0,85		0,85
2023 0601	16221	12100					2.051,56	2.051,56
2023 0601	16221	12101				6.023,85		6.023,85
2023 0601	16221	12103					-30,56	-30,56
2023 0601	16221	13100						
2023 0601	16221	16000				30.840,77		30.840,77
2023 0601	16501	12001					-1.952,16	-1.952,16
2023 0601	16501	12003				8.596,46		8.596,46
2023 0601	16501	12004					-2.792,62	-2.792,62
2023 0601	16501	12005						
2023 0601	16501	12006					-8.264,16	-8.264,16
2023 0601	16501	12009				4.251,75		4.251,75
2023 0601	16501	12100					-3.017,84	-3.017,84



PRESUPUESTO DE GASTOS

REMANENTES DE CRÉDITO

EJERCICIO2023

APLIC. PRESUPUESTARIA		DESCRIPCIÓN	REMANENTES COMPROMETIDOS			REMANENTES NO COMPROMETIDOS		
			INCORPORABLES	NO INCORPORABL	TOTAL	INCORPORABLES	NO INCORPORABLE	TOTAL
2023 0601	16501	12101	COMPLEMENTO ESPECÍFICO PERSONAL FUNCIONARIO ALUMBRADO PUBLIC OTROS COMPLEMENTOS PERSONAL ALUMBRADO PUBLICO RETRIBUCIONES BÁSICAS PERSONAL LABORAL ALUMBRADO PUBLICO CUOTAS CORPORACION SEGURIDAD SOCIAL ALUMBRADO PUBLICO SUELDOS DEL GRUPO C1 MEDIO AMBIENTE TRIENIOS PERSONAL DE MEDIO AMBIENTE COMPLEMENTO DE DESTINO PERSONAL FUNCIONARIO MEDIO AMBIENTE COMPLEMENTO ESPECÍFICO PERSONAL FUNCIONARIO MEDIO AMBIENTE OTROS COMPLEMENTOS PERSONAL MEDIO AMBIENTE RETRIBUCIONES BÁSICAS PERSONAL DIRECTIVO MEDIO AMBIENTE OTRAS REMUNERACIONES PERSONAL DIRECTIVO MEDIO AMBIENTE SUELDOS PERSONAL FUNCIONARIO MEDIO AMBIENTE A1 SUELDOS PERSONAL FUNCIONARIO MEDIO AMBIENTE A2 SUELDOS PERSONAL FUNCIONARIO MEDIO AMBIENTE C1 SUELDOS PERSONAL FUNCIONARIO MEDIO AMBIENTE C2				-1.699,91	-1.699,91
2023 0601	16501	12103					-1.158,05	-1.158,05
2023 0601	16501	13000						
2023 0601	16501	16000				7.547,33		7.547,33
2023 0601	17000	12003						
2023 0601	17000	12006						
2023 0601	17000	12100						
2023 0601	17000	12101						
2023 0601	17000	12103						
2023 0601	17001	10100					-13.363,69	-13.363,69
2023 0601	17001	10101					-21.711,69	-21.711,69
2023 0601	17001	12000					21.357,42	21.357,42
2023 0601	17001	12001					-67.686,12	-67.686,12
2023 0601	17001	12003					46.993,30	46.993,30
2023 0601	17001	12004					14.605,95	14.605,95



PRESUPUESTO DE GASTOS

REMANENTES DE CRÉDITO

EJERCICIO2023

APLIC. PRESUPUESTARIA		DESCRIPCIÓN	REMANENTES COMPROMETIDOS			REMANENTES NO COMPROMETIDOS		
			INCORPORABLES	NO INCORPORABL	TOTAL	INCORPORABLES	NO INCORPORABLE	TOTAL
2023 0601	17001	12005	SUELDOS PERSONAL FUNCIONARIO MEDIO AMBIENTE E TRIENIOS PERSONAL FUNCIONARIO MEDIO AMBIENTE RETRIBUCIONES INTERINOS SIN PLAZA MEDIO AMBIENTE COMPLEMENTO DE DESTINO FUNCIONARIOS MEDIO AMBIENTE COMPLEMENTO ESPECÍFICO FUNCIONARIOS MEDIO AMBIENTE OTROS COMPLEMENTOS PERSONAL MEDIO AMBIENTE RETRIBUCIONES BÁSICAS PERSONAL LABORAL MEDIO AMBIENTE CUOTAS CORPORACION SEGURIDAD SOCIAL PERSONAL MEDIO AMBIENTE SUELDOS DEL GRUPO A2 CONSERVACION PARQUES Y JARDINES RETRIBUCIONES PERSONAL FUNCIONARIO C1 CONSERVACION PARQUES J RETRIBUCIONES PERSONAL FUNCIONARIO C2 CONSERVACION PARQUES J RETRIBUCIONES PERSONAL FUNCIONARIO E CONSEVACION PARQUES J TRIENIOS PERSONAL CONSERVACION Y MEJORA DE JARDINES RETRIBUCIONES INTERINOS SIN PLAZA CONSERVACION JARDINES				17.353,76	17.353,76
2023 0601	17001	12006					4.991,40	4.991,40
2023 0601	17001	12009					-7.959,86	-7.959,86
2023 0601	17001	12100					24.834,80	24.834,80
2023 0601	17001	12101					-23,17	-23,17
2023 0601	17001	12103					2.589,43	2.589,43
2023 0601	17001	13000					26.623,08	26.623,08
2023 0601	17001	16000						
2023 0601	17101	12001					-1.301,44	-1.301,44
2023 0601	17101	12003					294,92	294,92
2023 0601	17101	12004					-764,37	-764,37
2023 0601	17101	12005					6.807,95	6.807,95
2023 0601	17101	12006					-18,15	-18,15
2023 0601	17101	12009					-21.423,37	-21.423,37



PRESUPUESTO DE GASTOS

REMANENTES DE CRÉDITO

EJERCICIO2023

APLIC. PRESUPUESTARIA		DESCRIPCIÓN	REMANENTES COMPROMETIDOS			REMANENTES NO COMPROMETIDOS		
			INCORPORABLES	NO INCORPORABL	TOTAL	INCORPORABLES	NO INCORPORABLE	TOTAL
2023 0601	17101	12100	COMPLEMENTO DESTINO PERSONAL FUNCIONARIO CONSERVACION JARDIN COMPLEMENTO ESPECIFICO PERSONAL FUNCIONARIO CONSERVACION JAR OTROS COMPLEMENTOS PERSONAL CONSERVACION PARQUES Y JARDINES CUOTAS CORPORACION S S CONSERVACION Y MEJORA PARQUES Y JAR RETRIBUCIONES BÁSICAS PERSONAL DIRECTIVO SERVICIOS SOCIALES OTRAS REMUNERACIONES PERSONAL DIRECTIVO SERVICIOS SOCIALES SUELDOS PERSONAL FUNCIONARIO SERVICIOS SOCIALES A1 SUELDOS PERSONAL FUNCIONARIO SERVICIOS SOCIALES A2 SUELDOS PERSONAL FUNCIONARIO SERVICIOS SOCIALES C1 SUELDOS PERSONAL FUNCIONARIO SERVICIOS SOCIALES C2 SUELDOS PERSONAL FUNCIONARIO TRIENIOS SOCIALES E SUELDOS PERSONAL FUNCIONARIO TRIENIOS SOCIALES RETRIBUCIONES FUNCIONARIOS INTERINOS SIN PLAZA SERV SOCIALE COMPLEMENTO DE DESTINO FUNCIONARIOS SERVICIOS SOCIALES				2.701,01	2.701,01
2023 0601	17101	12101					-35.323,26	-35.323,26
2023 0601	17101	12103					612,96	612,96
2023 0601	17101	16000				174,28		174,28
2023 0601	23101	10100					5.217,36	5.217,36
2023 0601	23101	10101					9.543,41	9.543,41
2023 0601	23101	12000					-52.418,60	-52.418,60
2023 0601	23101	12001					-164.229,06	-164.229,06
2023 0601	23101	12003					-46.111,78	-46.111,78
2023 0601	23101	12004					-5.060,20	-5.060,20
2023 0601	23101	12005						
2023 0601	23101	12006					-45.301,74	-45.301,74
2023 0601	23101	12009				255.324,01	1.616.734,67	1.872.058,68
2023 0601	23101	12100					-165.848,08	-165.848,08



PRESUPUESTO DE GASTOS

REMANENTES DE CRÉDITO EJERCICIO 2023

APLIC. PRESUPUESTARIA		DESCRIPCIÓN	REMANENTES COMPROMETIDOS			REMANENTES NO COMPROMETIDOS		
			INCORPORABLES	NO INCORPORABLE	TOTAL	INCORPORABLES	NO INCORPORABLE	TOTAL
2023 0601	23101	12101	COMPLEMENTO ESPECÍFICO FUNCIONARIOS SERVICIOS SOCIALES OTROS COMPLEMENTOS PERSONAL SERVICIOS SOCIALES RETRIBUCIONES BÁSICAS PERSONAL LABORAL SERVICIOS SOCIALES RETRIBUCIONES PERSONAL LABORAL TEMPORAL SERVICIOS SOCIALES CUOTAS CORPORACION SEGURIDAD SOCIAL PERSONAL SERVICIOS SOCI				-788.279,29	-788.279,29
2023 0601	23101	12103					-962,45	-962,45
2023 0601	23101	13000					-31.927,27	-31.927,27
2023 0601	23101	13100					-201.929,58	-201.929,58
2023 0601	23101	16000					82.604,99	932.840,81
2023 0601	23104	45390	CONVENIO UNIVERSIDAD GRANADA RETRIBUCIONES INTERINOS SIN PLAZA ""ZONAS DESFAVORECIDAS"" CUOTAS SEGURIDAD SOCIAL-INTERINOS ""ZONAS DESFAVORECIDAS CUOTAS CORPORACION SEGURIDAD SOCIAL RETRIBUCIONES PERSONAL LABORAL EVENTUAL PROGRAMA JOVEN AHORA CUOTAS CORPORACION SEGURIDAD SOCIAL PROGRAMA JOVEN AHORA SUELDOS PERSONAL FUNCIONARIO FORMACIÓN Y GENERO A1 SUELDOS PERSONAL FUNCIONARIO FORMACIÓN Y GENERO A2 RETRIBUCIONES PERSONAL FUNCIONARIO GRUPO B FORMACION				110.000,00	110.000,00
2023 0601	23106	12009						
2023 0601	23106	16000						
2023 0601	24100	16000					19.042,05	19.042,05
2023 0601	24103	13100					1.406.825,16	-1.560.801,01
2023 0601	24103	16000					-507.695,88	81.545,54
2023 0601	24104	12000					-767,34	-767,34
2023 0601	24104	12001					5.602,22	5.602,22
2023 0601	24104	12002					-1.824,25	-1.824,25
2023 0601	24104							



PRESUPUESTO DE GASTOS

REMANENTES DE CRÉDITO EJERCICIO 2023

APLIC. PRESUPUESTARIA		DESCRIPCIÓN	REMANENTES COMPROMETIDOS			REMANENTES NO COMPROMETIDOS		
			INCORPORABLES	NO INCORPORABLE	TOTAL	INCORPORABLES	NO INCORPORABLE	TOTAL
2023 0601	24104	12003	SUELDOS PERSONAL FUNCIONARIO FORMACIÓN Y GENERO C1				-2.011,19	-2.011,19
2023 0601	24104	12004	SUELDOS PERSONAL FUNCIONARIO FORMACIÓN Y GENERO C2				6.293,37	6.293,37
2023 0601	24104	12006	TRIENIOS PERSONAL FUNCIONARIO FORMACIÓN Y GENERO				-7.832,23	-7.832,23
2023 0601	24104	12009	RETRIBUCIONES PERSONAL INTERINO SIN PLAZA FORMACION Y GENERO			22.791,00	-14.973,31	7.817,69
2023 0601	24104	12100	COMPLEM DE DESTINO PERSONAL FUNCIONARIO FORMACIÓN Y GENERO			14.267,30		14.267,30
2023 0601	24104	12101	COMPLEM ESPECÍFICO PERSONAL FUNCIONARIO FORMACIÓN Y GENERO			39.981,58		39.981,58
2023 0601	24104	12103	OTROS COMPLEMENTOS FORMACION Y EMPLEO				-667,44	-667,44
2023 0601	24104	13000	RETRIBUCIONES BÁSICAS PERSONAL LABORAL FORMACIÓN Y GÉNERO				-40.851,65	-40.851,65
2023 0601	24104	13100	RETRIBUCIONES PERSONAL LABORAL EVENTUAL FORMACION Y EMPLEO			326.006,28	11.442,69	337.448,97
2023 0601	24104	16000	CUOTAS CORP SEGURIDAD SOCIAL PERSONAL FORMACIÓN Y GENERO			440.880,56		440.880,56
2023 0601	24105	10100	RETRIBUCIONES BÁSICAS PERSONAL DIRECTIVO EMPLEO Y DESARROLLO					
2023 0601	24105	10101	OTRAS REMUNERACIONES PERSONAL DIRECTIVO EMPLEO Y DESARROLLO					
2023 0601	24105	12000	SUELDOS PERS FUNCIONARIO EMPLEO Y DESARROLLO EMPRESARIAL A				36.037,55	36.037,55
2023 0601	24105	12001	SUELDOS PERS FUNCIONARIO EMPLEO Y DESARROLLO EMPRESARIAL A				-4.936,52	-4.936,52



PRESUPUESTO DE GASTOS

REMANENTES DE CRÉDITO

EJERCICIO2023

APLIC. PRESUPUESTARIA		DESCRIPCIÓN	REMANENTES COMPROMETIDOS			REMANENTES NO COMPROMETIDOS		
			INCORPORABLES	NO INCORPORABL	TOTAL	INCORPORABLES	NO INCORPORABLE	TOTAL
2023 0601	24105	12003	SUELDOS PERS FUNCIONARIO EMPLEO Y DESARROLLO EMPRESARIAL C1				-1.091,84	-1.091,84
2023 0601	24105	12004	SUELDOS PERS FUNCIONARIO EMPLEO Y DESARROLLO EMPRESARIAL C2					
2023 0601	24105	12005	SUELDOS PERS FUNCIONARIO EMPLEO Y DESARROLLO EMPRESARIAL E					
2023 0601	24105	12006	TRIENIOS PERS FUNCIONARIOS EMPLEO Y DESARROLLO EMPRESARIAL				-1.348,67	-1.348,67
2023 0601	24105	12009	RETRIBUCIONES FUNCIONARIOS INTERINOS SIN PLAZA EMPLEO Y DESA			233.028,70		233.028,70
2023 0601	24105	12100	COMPLEM DESTINO FUNCIONARIOS EMPLEO Y DESARROLLO EMPRESARIA				6.025,73	6.025,73
2023 0601	24105	12101	COMP ESPECÍFICO FUNCIONARIOS EMPLEO Y DESARROLLO EMPRESARIA				9.750,15	9.750,15
2023 0601	24105	12103	OTROS COMPLEMENTOS EMPLEO Y DESARROLLO				-245,18	-245,18
2023 0601	24105	13000	RETRIBUCIONES BÁSICAS PERSONAL LABORAL EMPLEO			45.475,86		45.475,86
2023 0601	24105	13100	RETRIB PERS LABORAL TEMPORAL EMPLEO Y DESARROLLO EMPRESARIA					
2023 0601	24105	16000	CUOTAS CORP SEG SOCIAL PERS EMPLEO Y DESARROLLO EMPRES			78.585,83		78.585,83
2023 0601	24106	13100	RETRIBUCIONES PROGRAMA AIRE-FOMENTO DEL EMPLEO					
2023 0601	24106	16000	CUOTAS CORPORACION SEGURIDAD SOCIAL-PROGRAMA AIRE-					
2023 0601	31101	12000	SUELDOS PERSONAL FUNCIONARIO SALUD Y CONSUMO A1				8.542,82	8.542,82



PRESUPUESTO DE GASTOS

REMANENTES DE CRÉDITO

EJERCICIO2023

APLIC. PRESUPUESTARIA			DESCRIPCIÓN	REMANENTES COMPROMETIDOS			REMANENTES NO COMPROMETIDOS				
				INCORPORABLES	NO INCORPORABL	TOTAL	INCORPORABLES	NO INCORPORABLE	TOTAL		
2023 0601	31101	12001	SUELDOS PERSONAL FUNCIONARIO SALUD Y CONSUMO A2 SUELDOS PERSONAL FUNCIONARIO SALUD Y CONSUMO C1 SUELDOS PERSONAL FUNCIONARIO SALUD Y CONSUMO C2 TRIENIOS PERSONAL FUNCIONARIO SALUD Y CONSUMO RETRIBUCIONES FUNCIONARIOS INTERINOS SIN PLAZA SALUD COMPLEMENTO DESTINO FUNCIONARIOS SALUD Y CONSUMO COMPLEMENTO ESPECÍFICO FUNCIONARIOS SALUD Y CONSUMO OTROS COMPLEMENTOS PERSONAL SALUD RETRIBUCIONES BÁSICAS PERSONAL LABORAL SALUD Y CONSUMO CUOTAS CORPORACION SEGURIDAD SOCIAL PERSONAL SALUD Y CONSUM SUELDOS PERSONAL FUNCIONARIO LABORATORIO MUNICIPAL A1 SUELDOS PERSONAL FUNCIONARIO LABORATORIO MUNICIPAL C1 SUELDOS PERSONAL FUNCIONARIO LABORATORIO MUNICIPAL C2 TRIENIOS PERSONAL FUNCIONARIO LABORATORIO MUNICIPAL RETRIBUCIONES INTERINOS SIN PLAZA LABORATORIO MUNICIPAL COMPLEMENTO DE DESTINO FUNCIONARIOS LABORATORIO MUNICIPAL					8.613,37	8.613,37	8.613,37	
2023 0601	31101	12003							-10.412,15	-10.412,15	-10.412,15
2023 0601	31101	12004							-735,91	-735,91	-735,91
2023 0601	31101	12006							4.908,98	4.908,98	4.908,98
2023 0601	31101	12009							-29.501,18	-29.501,18	-29.501,18
2023 0601	31101	12100							1.251,56	1.251,56	1.251,56
2023 0601	31101	12101						29.503,85			29.503,85
2023 0601	31101	12103							510,55	510,55	510,55
2023 0601	31101	13000									
2023 0601	31101	16000						14.761,89			14.761,89
2023 0601	31103	12000								-1.480,12	-1.480,12
2023 0601	31103	12003								-8.052,77	-8.052,77
2023 0601	31103	12004								7.517,06	7.517,06
2023 0601	31103	12006								-1.376,65	-1.376,65
2023 0601	31103	12009								-15.388,60	-15.388,60
2023 0601	31103	12100								-1.708,60	-1.708,60





PRESUPUESTO DE GASTOS

REMANENTES DE CRÉDITO EJERCICIO 2023

APLIC. PRESUPUESTARIA		DESCRIPCIÓN	REMANENTES COMPROMETIDOS			REMANENTES NO COMPROMETIDOS		
			INCORPORABLES	NO INCORPORABL	TOTAL	INCORPORABLES	NO INCORPORABLE	TOTAL
2023 0601	31103	12101	COMPLEMENTO ESPECÍFICO FUNCIONARIOS LABORATORIO MUNICIPAL OTROS COMPLEMENTOS PERSONAL LABORATORIO MUNICIPAL RETRIBUCIONES BÁSICAS PERSONAL LABORAL LABORATORIO CUOTAS CORP SEG SOCIAL PERSONAL LABORATORIO MUNICIPAL SUELDOS PERSONAL FUNCIONARIO EDUCACION A1 SUELDOS PERSONAL FUNCIONARIO EDUCACION A2 SUELDOS PERSONAL FUNCIONARIO EDUCACION C1 SUELDOS PERSONAL FUNCIONARIO EDUCACION C2 SUELDOS PERSONAL FUNCIONARIO EDUCACION E TRIENIOS PERSONAL FUNCIONARIO EDUCACION RETRIBUCIONES FUNCIONARIOS INTERINOS SIN PLAZA EDUCACION COMPLEMENTO DE DESTINO FUNCIONARIOS EDUCACION COMPLEMENTO ESPECÍFICO FUNCIONARIOS EDUCACION OTROS COMPLEMENTOS PERSONAL DE EDUCACION RETRIBUCIONES BÁSICAS PERSONAL LABORAL EDUCACIÓN CUOTAS CORPORACION SEGURIDAD SOCIAL PERSONAL EDUCACION				-6.242,12	-6.242,12
2023 0601	31103	12103					12,83	12,83
2023 0601	31103	13000					15.416,37	15.416,37
2023 0601	31103	16000					-1.971,50	-1.971,50
2023 0601	32001	12000					-1.450,71	-1.450,71
2023 0601	32001	12001					7.346,77	7.346,77
2023 0601	32001	12003					19.325,20	19.325,20
2023 0601	32001	12004					-845,08	-845,08
2023 0601	32001	12005						
2023 0601	32001	12006					14.660,38	14.660,38
2023 0601	32001	12009					-7.300,53	-7.300,53
2023 0601	32001	12100					340,45	340,45
2023 0601	32001	12101						
2023 0601	32001	12103					2.158,42	2.158,42
2023 0601	32001	13000					40.083,24	40.083,24
2023 0601	32001	16000					35.143,79	35.143,79



PRESUPUESTO DE GASTOS

REMANENTES DE CRÉDITO

EJERCICIO2023

APLIC. PRESUPUESTARIA		DESCRIPCIÓN	REMANENTES COMPROMETIDOS			REMANENTES NO COMPROMETIDOS		
			INCORPORABLES	NO INCORPORABL	TOTAL	INCORPORABLES	NO INCORPORABLE	TOTAL
2023 0601 32302 12004		SUELDOS PERSONAL FUNCIONARIO GRUPO C2 CONSERVACION COLEGIOS						
2023 0601 32302 12005		SUELDOS DEL GRUPO E MANTENIMIENTO Y CONSERVACION DE COLEGIOS						
2023 0601 32302 12006		TRIENIOS PERSONAL MANTENIMIENTO Y CONSERVACION DE COLEGIOS						
2023 0601 32302 12009		RETRIBUCIONES PERSONAL INTERINO MANTENIMIENTO						
2023 0601 32302 12100		COMPLEMENTO DESTINO PERSONAL FUNCIONARIO MANTENIMIENTO COLEG						
2023 0601 32302 12101		COMPLEMENTO ESPECÍFICO PERSONAL FUNC CONSERVACION COLEGIOS						
2023 0601 32302 12103		OTROS COMPLEMENTOS PERSONAL MANTENIMIENTO COLEGIOS						
2023 0601 32302 13100		RETRIBUCIONES PERSONAL LABORAL EVENTUAL MANTENIMIENTO COLEGI						
2023 0601 32302 16000		CUOTAS CORPORACION S S PROMOC EDUCATIVA MANT COLEGIOS						
2023 0601 32602 14300		RETRIBUCIONES BECARIOS UNIVERSIDAD					-14.926,87	-14.926,87
2023 0601 33001 10100		RETRIBUCIONES BÁSICAS PERSONAL DIRECTIVO CULTURA					-1.417,84	-1.417,84
2023 0601 33001 10101		OTRAS REMUNERACIONES PERSONAL DIRECTIVO CULTURA					7.014,85	7.014,85
2023 0601 33001 12000		SUELDOS PERSONAL FUNCIONARIO CULTURA A1					33.525,13	33.525,13
2023 0601 33001 12001		SUELDOS PERSONAL FUNCIONARIO CULTURA A2					-14.367,13	-14.367,13



PRESUPUESTO DE GASTOS

REMANENTES DE CRÉDITO

EJERCICIO2023

APLIC. PRESUPUESTARIA		DESCRIPCIÓN	REMANENTES COMPROMETIDOS			REMANENTES NO COMPROMETIDOS		
			INCORPORABLES	NO INCORPORABL	TOTAL	INCORPORABLES	NO INCORPORABLE	TOTAL
2023 0601 33001 12002		RETRIBUCIONES PERSONAL FUNCIONARIO GRUPO B CULTURA					-13.433,70	-13.433,70
2023 0601 33001 12003		SUELDOS PERSONAL FUNCIONARIO CULTURA C1					-37.156,27	-37.156,27
2023 0601 33001 12004		SUELDOS PERSONAL FUNCIONARIO CULTURA C2					41.874,97	41.874,97
2023 0601 33001 12005		SUELDOS PERSONAL FUNCIONARIO CULTURA E					-6.599,45	-6.599,45
2023 0601 33001 12006		TRIENIOS PERSONAL FUNCIONARIO CULTURA					7.690,11	7.690,11
2023 0601 33001 12009		RETRIBUCIONES FUNCIONARIOS INTERINOS SIN PLAZA CULTURA					-68.201,56	-68.201,56
2023 0601 33001 12100		COMPLEMENTO DE DESTINO FUNCIONARIOS CULTURA					14.295,20	14.295,20
2023 0601 33001 12101		COMPLEMENTO ESPECÍFICO FUNCIONARIOS CULTURA				25.272,63		25.272,63
2023 0601 33001 12103		OTROS COMPLEMENTOS FUNCIONARIOS CULTURA					2.222,28	2.222,28
2023 0601 33001 13000		RETRIBUCIONES BÁSICAS PERSONAL LABORAL CULTURA					60.105,68	60.105,68
2023 0601 33001 13100		RETRIBUCIONES PERSONAL LABORAL TEMPORAL CULTURA					13.227,82	13.227,82
2023 0601 33001 16000		CUOTAS CORPORACION SEGURIDAD SOCIAL PERSONAL CULTURA						
2023 0601 33211 12000		SUELDOS PERSONAL FUNCIONARIO BIBLIOTECAS A1					-47.371,11	-47.371,11
2023 0601 33211 12001		SUELDOS PERSONAL FUNCIONARIO BIBLIOTECAS A2					40.872,56	40.872,56
2023 0601 33211 12003		SUELDOS PERSONAL FUNCIONARIO GRUPO C1 BIBLIOTECAS					-18.989,50	-18.989,50
2023 0601 33211 12004		SUELDOS PERSONAL FUNCIONARIO BIBLIOTECAS C2				9.589,61	19.522,80	29.112,41
2023 0601 33211 12006		TRIENIOS PERSONAL FUNCIONARIO BIBLIOTECAS					-6.197,62	-6.197,62
2023 0601 33211 12009		RETRIBUCIONES INTERINOS SIN PLAZA BIBLIOTECAS					-32.908,35	-32.908,35



PRESUPUESTO DE GASTOS

REMANENTES DE CRÉDITO EJERCICIO 2023

APLIC. PRESUPUESTARIA		DESCRIPCIÓN	REMANENTES COMPROMETIDOS			REMANENTES NO COMPROMETIDOS		
			INCORPORABLES	NO INCORPORABL	TOTAL	INCORPORABLES	NO INCORPORABLE	TOTAL
2023 0601 33211	1200901	COMPENSACION ART. 2.6 LEY 20/2021 DE 28 DE DICIEMBRE					-11.264,42	-11.264,42
2023 0601 33211	12100	COMPLEMENTO DE DESTINO FUNCIONARIOS BIBLIOTECAS					1.242,36	1.242,36
2023 0601 33211	12101	COMPLEMENTO ESPECÍFICO FUNCIONARIOS BIBLIOTECAS				9.481,39		9.481,39
2023 0601 33211	12103	OTROS COMPLEMENTOS PERSONAL BIBLIOTECAS					-57,42	-57,42
2023 0601 33211	13000	RETRIBUCIONES BÁSICAS PERSONAL LABORAL BIBLIOTECAS					-2.030,82	-2.030,82
2023 0601 33211	16000	CUOTAS CORPORACION SEGURIDAD SOCIAL PERSONAL BIBLIOTECAS						
2023 0601 33301	12000	SUELDOS DEL GRUPO A1 ADMINISTRACION GENERAL DE CULTURA						
2023 0601 33301	12003	SUELDOS DEL GRUPO C1 ADMINISTRACION GENERAL DE CULTURA						
2023 0601 33301	12004	SUELDOS DEL GRUPO C2 ADMINISTRACION GENERAL DE CULTURA						
2023 0601 33301	12005	SUELDOS DEL GRUPO E ADMINISTRACION GENERAL DE CULTURA						
2023 0601 33301	12006	TRIENIOS PERSONAL ADMINISTRACION GENERAL DE CULTURA						
2023 0601 33301	12100	COMPLEMENTO DESTINO PERSONAL FUNCIONARIO ADMINIST CULTURA						
2023 0601 33301	12101	COMPLEMENTO ESPECÍFICO PERSONAL FUNCIONARIO ADMON CULTURA						
2023 0601 33301	12103	OTROS COMPLEMENTOS PERSONAL ADMINISTRACION CULTURA						



PRESUPUESTO DE GASTOS

REMANENTES DE CRÉDITO EJERCICIO 2023

APLIC. PRESUPUESTARIA		DESCRIPCIÓN	REMANENTES COMPROMETIDOS			REMANENTES NO COMPROMETIDOS		
			INCORPORABLES	NO INCORPORABL	TOTAL	INCORPORABLES	NO INCORPORABLE	TOTAL
2023 0601	33301	13000	RETRIBUCIONES BÁSICAS PERSONAL LABORAL ADMINISTRACION CULTUR LABORAL EVENTUAL CULTURA CUOTAS CORPORACION S S EQUIPAMIENTOS CULTURALES RETRIBUCIONES BÁSICAS PERSONAL DIRECTIVO BANDA DE MÚSICA OTRAS REMUNERACIONES PERSONAL DIRECTIVO BANDA DE MÚSICA SUELDOS PERSONAL FUNCIONARIO BANDA MUSICA A1 SUELDOS PERSONAL FUNCIONARIO BANDA MUSICA A2 RETRIBUCIONES BÁSICAS FUNCIONARIOS BANDA DE MÚSICA C1 TRIENIOS PERSONAL FUNCIONARIO BANDA MUSICA COMPLEMENTO DE DESTINO FUNCIONARIOS BANDA DE MUSICA COMPLEMENTO ESPECÍFICO FUNCIONARIOS BANDA DE MUSICA OTROS COMPLEMENTOS PERSONAL BANDA DE MUSICA RETRIBUCIONES BÁSICAS PERSONAL LABORAL BANDA DE MÚSICA CUOTAS CORPORACION SEGURIDAD SOCIAL PERSONAL BANDA DE MUSIC SUELDOS PERSONAL FUNCIONARIO JUVENTUD A1					
2023 0601	33301	13100						
2023 0601	33301	16000						
2023 0601	33401	10100						
2023 0601	33401	10101						
2023 0601	33401	12000					-11.001,37	-11.001,37
2023 0601	33401	12001					4.332,20	4.332,20
2023 0601	33401	12003						
2023 0601	33401	12006					-3.184,30	-3.184,30
2023 0601	33401	12100					-15.001,44	-15.001,44
2023 0601	33401	12101					-10.214,94	-10.214,94
2023 0601	33401	12103					26,04	26,04
2023 0601	33401	13000					17.425,80	17.425,80
2023 0601	33401	16000						
2023 0601	33405	12000						



PRESUPUESTO DE GASTOS

REMANENTES DE CRÉDITO EJERCICIO 2023

APLIC. PRESUPUESTARIA		DESCRIPCIÓN	REMANENTES COMPROMETIDOS			REMANENTES NO COMPROMETIDOS		
			INCORPORABLES	NO INCORPORABL	TOTAL	INCORPORABLES	NO INCORPORABLE	TOTAL
2023 0601 33405 12001		SUELDOS PERSONAL FUNCIONARIO JUVENTUD A2						
2023 0601 33405 12003		SUELDOS PERSONAL FUNCIONARIO JUVENTUD C1						
2023 0601 33405 12006		TRIENIOS PERSONAL FUNCIONARIO JUVENTUD						
2023 0601 33405 12100		COMPLEMENTO DE DESTINO FUNCIONARIOS JUVENTUD						
2023 0601 33405 12101		COMPLEMENTO ESPECÍFICO FUNCIONARIOS JUVENTUD						
2023 0601 33405 12103		OTROS COMPLEMENTOS PERSONAL JUVENTUD						
2023 0601 33405 13000		RETRIBUCIONES BÁSICAS PERSONAL LABORAL JUVENTUD						
2023 0601 33405 16000		CUOTAS CORPORACION SEGURIDAD SOCIAL PERSONAL JUVENTUD						
2023 0601 34001 10100		RETRIBUCIONES BÁSICAS PERSONAL DIRECTIVO ADMON GRAL DEPORTES					6.500,01	6.500,01
2023 0601 34001 10101		OTRAS REMUNERACIONES PERSONAL DIRECTIVO ADMON GRAL DEPORTES					20.543,41	20.543,41
2023 0601 34001 12000		SUELDOS PERSONAL FUNCIONARIO ADMON GRAL DEPORTES A1					87,33	87,33
2023 0601 34001 12001		SUELDOS PERSONAL FUNCIONARIO ADMON GRAL DEPORTES A2					-813,28	-813,28
2023 0601 34001 12003		SUELDOS PERSONAL FUNCIONARIO ADMON GRAL DEPORTES C1					-50.873,73	-50.873,73
2023 0601 34001 12004		SUELDOS PERSONAL FUNCIONARIO ADMON GRAL DEPORTES C2					44.958,54	44.958,54
2023 0601 34001 12005		RETRIBUCIONES PERSONAL FUNCIONARIO GRUPO E ADMON GENERAL DEP					-27.103,56	-27.103,56
2023 0601 34001 12006		TRIENIOS PERSONAL FUNCIONARIO ADMON GRAL DEPORTES					-12.042,36	-12.042,36



PRESUPUESTO DE GASTOS

REMANENTES DE CRÉDITO EJERCICIO 2023

APLIC. PRESUPUESTARIA		DESCRIPCIÓN	REMANENTES COMPROMETIDOS			REMANENTES NO COMPROMETIDOS		
			INCORPORABLES	NO INCORPORABLE	TOTAL	INCORPORABLES	NO INCORPORABLE	TOTAL
2023 0601	34001	12009	RETRIBUCIONES PERSONAL EVENTUAL ADMON GENERAL DEPORTES COMPLEMENTO DE DESTINO PERSONAL ADMON GRAL DEPORTES COMPLEMENTO ESPECÍFICO PERSONAL ADMON GRAL DEPORTES OTROS COMPLEMENTOS FUNCIONARIOS DEPORTES RETRIBUCIONES BASICAS PERSONAL LABORAL DEPORTES CUOTAS CORP SEGURIDAD SOCIAL PERSONAL ADMON GRAL DEPORTE SUELDOS DEL GRUPO A1 PROMOCION Y FOMENTO DEL DEPORTE SUELDOS DEL GRUPO A2 PROMOCION Y FOMENTO DEL DEPORTE SUELDOS DEL GRUPO C1 PROMOCION Y FOMENTO DEL DEPORTE SUELDOS DEL GRUPO C2 PROMOCION Y FOMENTO DEL DEPORTE TRIENIOS PERSONAL PROMOCION Y FOMENTO DEL DEPORTE COMPLEMENTO DESTINO PERSONAL FUNCIONARIO PROM DEPORTE COMPLEMENTO ESPECÍFICO PERSONAL FUNCIONARIO PROM DEPORTE				-20.218,68	-20.218,68
2023 0601	34001	12100					-23.602,72	-23.602,72
2023 0601	34001	12101				99.133,35		99.133,35
2023 0601	34001	12103						
2023 0601	34001	13000					-3.248,25	-3.248,25
2023 0601	34001	16000					-26.477,46	-26.477,46
2023 0601	34100	12000				65.547,47		65.547,47
2023 0601	34100	12001						
2023 0601	34100	12003						
2023 0601	34100	12004						
2023 0601	34100	12006						
2023 0601	34100	12100						
2023 0601	34100	12101						



PRESUPUESTO DE GASTOS

REMANENTES DE CRÉDITO EJERCICIO 2023

APLIC. PRESUPUESTARIA		DESCRIPCIÓN	REMANENTES COMPROMETIDOS			REMANENTES NO COMPROMETIDOS		
			INCORPORABLES	NO INCORPORABL	TOTAL	INCORPORABLES	NO INCORPORABLE	TOTAL
2023 0601	34100	12103	OTROS COMPLEMENTOS PERSONAL PROMOCION Y FOMENTO DEPORTE					
2023 0601	34100	16000	CUOTAS CORPORACION S S PROMOCION Y FOMENTO DEL DEPORTE					
2023 0601	34201	12000	SUELDOS PERSONAL FUNCIONARIO INSTALACIONES DEPORTIVAS A1			9.130,18		
2023 0601	34201	12001	SUELDOS PERSONAL FUNCIONARIO INSTALACIONES DEPORTIVAS A2					
2023 0601	34201	12003	SUELDOS PERSONAL FUNCIONARIO INSTALACIONES DEPORTIVAS C1			-1.495,08		
2023 0601	34201	12004	SUELDOS PERSONAL FUNCIONARIO INSTALACIONES DEPORTIVAS C2			-424,80		
2023 0601	34201	12005	SUELDOS PERSONAL FUNCIONARIO INSTALACIONES DEPORTIVAS E			-7.500,49		
2023 0601	34201	12006	TRIENIOS PERSONAL FUNCIONARIO INSTALACIONES DEPORTIVAS			2.591,40		
2023 0601	34201	12009	RETRIBUCIONES INTERINOS SIN PLAZA DEPORTES			-4.539,14		
2023 0601	34201	12100	COMPLEMENTO DE DESTINO PERSONAL INSTALACIONES DEPORTIVAS			2.362,30		
2023 0601	34201	12101	COMPLEMENTO ESPECÍFICO PERSONAL INSTALACIONES DEPORTIVAS			-7.265,88		
2023 0601	34201	12103	OTROS COMPLEMENTOS PERSONAL INSTALACIONES DEPORTIVAS			298,91		
2023 0601	34201	16000	CUOTAS CORP SEG SOCIAL PERSONAL INSTALACIONES DEPORTIVAS					
2023 0601	43201	12000	SUELDOS PERS FUNCIONARIO ORDENACIÓN Y PROMOCIÓN TURÍSTICA A			12.249,77		





PRESUPUESTO DE GASTOS

REMANENTES DE CRÉDITO EJERCICIO 2023

APLIC. PRESUPUESTARIA		DESCRIPCIÓN	REMANENTES COMPROMETIDOS			REMANENTES NO COMPROMETIDOS		
			INCORPORABLES	NO INCORPORABLE	TOTAL	INCORPORABLES	NO INCORPORABLE	TOTAL
2023 0601 43201	12001	SUELDOS PERS FUNCIONARIO ORDENACIÓN Y PROMOCIÓN TURISTICA A					-25.227,61	-25.227,61
2023 0601 43201	12003	SUELDOS PERS FUNCIONARIO ORDENACIÓN Y PROMOCIÓN TURISTICA C					5.747,45	5.747,45
2023 0601 43201	12004	SUELDOS PERS FUNCIONARIO ORDENACIÓN Y PROMOCIÓN TURISTICA C					7.630,81	7.630,81
2023 0601 43201	12005	SUELDOS PERS FUNCIONARIO ORDENACIÓN Y PROMOCIÓN TURISTICA E						
2023 0601 43201	12006	TRIENIOS PERS FUNCIONARIO ORDENACIÓN Y PROMOCIÓN TURISTICA					-6.157,77	-6.157,77
2023 0601 43201	12009	RETRIBUCIONES INTERINOS SIN PLAZA TURISMO					-52.998,69	-52.998,69
2023 0601 43201	12100	COMP DE DESTINO FUNCIONARIOS ORDENACIÓN Y PROMOCIÓN TURIST					-13.772,91	-13.772,91
2023 0601 43201	12101	COMP ESPECÍFICO FUNCIONARIOS ORDENACIÓN Y PROMOCIÓN TURIST				69.894,01		69.894,01
2023 0601 43201	12103	OTROS COMPLEMENTOS PERSONAL TURISMO					-483,11	-483,11
2023 0601 43201	13000	RETRIB BÁSICAS PERS LABORAL ORDENACIÓN Y PROMOCIÓN TURIST					47.191,15	47.191,15
2023 0601 43201	16000	CUOTAS CORPORACIÓN SEGURIDAD SOCIAL PERSONAL TURISMO					14.029,10	14.029,10
2023 0601 43901	12001	SUELDOS PERSONAL FUNCIONARIO COMERCIO Y OCUPACIÓN A2						
2023 0601 43901	12003	SUELDOS PERSONAL FUNCIONARIO COMERCIO Y OCUPACIÓN C1						
2023 0601 43901	12004	SUELDOS PERSONAL FUNCIONARIO COMERCIO Y OCUPACIÓN C2						



PRESUPUESTO DE GASTOS

REMANENTES DE CRÉDITO EJERCICIO 2023

APLIC. PRESUPUESTARIA		DESCRIPCIÓN	REMANENTES COMPROMETIDOS			REMANENTES NO COMPROMETIDOS		
			INCORPORABLES	NO INCORPORABL	TOTAL	INCORPORABLES	NO INCORPORABLE	TOTAL
2023 0601 43901	12005	SUELDOS PERSONAL FUNCIONARIO COMERCIO Y OCUPACION E						
2023 0601 43901	12006	TRIENIOS PERSONAL COMERCIO Y OCUPACION						
2023 0601 43901	12100	COMPLEMENTO DE DESTINO PERSONAL COMERCIO Y OCUPACION						
2023 0601 43901	12101	COMPLEMENTO ESPECÍFICO PERSONAL COMERCIO Y OCUPACION						
2023 0601 43901	12103	OTROS COMPLEMENTOS PERSONAL COMERCIO Y OCUPACION VIA PUBLICA						
2023 0601 43901	16000	CUOTAS CORP SEG SOCIAL DE COMERCIO Y OCUPACION VIA PUBLICA						
2023 0601 43903	12001	SUELDOS DEL GRUPO A2 OCUPACION VIA PUBLICAS					-1.318,64	-1.318,64
2023 0601 43903	12003	SUELDOS DEL GRUPO C1 OCUPACION DE LAS VIAS PUBLICAS					-21.570,35	-21.570,35
2023 0601 43903	12004	SUELDOS DEL GRUPO C2 OCUPACION DE LAS VIAS PUBLICAS					14.575,08	14.575,08
2023 0601 43903	12006	TRIENIOS PERSONAL OCUPACION DE LAS VIAS PUBLICAS					-4.152,22	-4.152,22
2023 0601 43903	12100	COMPLEMENTO DESTINO PERSONAL FUNCIONARIO OCUPACION V P					-6.391,84	-6.391,84
2023 0601 43903	12101	COMPLEMENTO ESPECÍFICO PERSONAL FUNCIONARIO OCUPACION V P					-8.399,41	-8.399,41
2023 0601 43903	12103	OTROS COMPLEMENTOS PERSONAL OCUPACION VIA PUBLICA					-208,09	-208,09
2023 0601 43903	16000	CUOTAS CORPORACION S S OCUPACION DE LAS VIAS PUBLICAS					-14.029,10	-14.029,10
2023 0601 46200	10100	RETRIBUCIONES BÁSICAS PERSONAL DIRECTIVO				11.533,07	13.268,93	24.802,00



PRESUPUESTO DE GASTOS

REMANENTES DE CRÉDITO

EJERCICIO2023

APLIC. PRESUPUESTARIA		DESCRIPCIÓN	REMANENTES COMPROMETIDOS			REMANENTES NO COMPROMETIDOS		
			INCORPORABLES	NO INCORPORABLE	TOTAL	INCORPORABLES	NO INCORPORABLE	TOTAL
2023 0601 46200	12009	RETRIBUCIONES PERSONAL FUNCIONARIO INTERINO SIN PLAZA				-2.992,36	-11.969,44	-14.961,80
2023 0601 46200	13100	RETRIBUCIONES PERSONAL LABORAL EVENTUAL				53.554,47		53.554,47
2023 0601 49101	10100	RETRIB BÁSICAS PERSONAL DIRECTIVO SOCIEDAD DE LA INFORMACIÓ					7.818,62	7.818,62
2023 0601 49101	10101	OTRAS REMUN PERSONAL DIRECTIVO SOCIEDAD DE LA INFORMACIÓN					20.688,87	20.688,87
2023 0601 49101	12000	SUELDOS PERSONAL FUNCIONARIO SOCIEDAD DE LA INFORMACIÓN A1					-2.747,64	-2.747,64
2023 0601 49101	12003	SUELDOS PERSONAL FUNCIONARIO SOCIEDAD DE LA INFORMACIÓN C1					-9.338,51	-9.338,51
2023 0601 49101	12004	SUELDOS PERSONAL FUNCIONARIO SOCIEDAD DE LA INFORMACIÓN C2					7.480,56	7.480,56
2023 0601 49101	12006	TRIENIOS PERSONAL FUNCIONARIO SOCIEDAD DE LA INFORMACIÓN					-2.236,00	-2.236,00
2023 0601 49101	12100	COMPLEM DE DESTINO FUNCIONARIOS SOCIEDAD DE LA INFORMACIÓN					-3.282,33	-3.282,33
2023 0601 49101	12101	COMPLEM ESPECÍFICO FUNCIONARIOS SOCIEDAD DE LA INFORMACIÓN				79.557,55		79.557,55
2023 0601 49101	12103	OTROS COMPLEMENTOS PERSONAL INFORMACION					-140,76	-140,76
2023 0601 49101	13000	RETRIBUCIONES BÁSICAS PERSONAL LABORAL SOCIEDAD DE LA INFORM					-5.198,23	-5.198,23
2023 0601 49101	13100	RETRIB PERSONAL LABORAL TEMPORAL SOCIEDAD DE LA INFORMACIÓN					511,26	511,26
2023 0601 49101	16000	CUOTAS CORP SEG SOCIAL PERSONAL SOCIEDAD DE LA INFORMACIÓ						
2023 0601 49301	12001	SUELDOS PERSONAL FUNCIONARIO DEFENSA AL CONSUMIDOR A2					5.852,45	5.852,45



PRESUPUESTO DE GASTOS

REMANENTES DE CRÉDITO EJERCICIO 2023

APLIC. PRESUPUESTARIA		DESCRIPCIÓN	REMANENTES COMPROMETIDOS			REMANENTES NO COMPROMETIDOS		
			INCORPORABLES	NO INCORPORABLE	TOTAL	INCORPORABLES	NO INCORPORABLE	TOTAL
2023 0601 49301 12003		SUELDOS PERSONAL FUNCIONARIO DEFENSA AL CONSUMIDOR C1					-2.815,18	-2.815,18
2023 0601 49301 12004		SUELDOS PERSONAL FUNCIONARIO GRUPO C2 DEFENSA CONSUMIDOR					-1.267,62	-1.267,62
2023 0601 49301 12005		SUELDOS PERSONAL FUNCIONARIO DEFENSA AL CONSUMIDOR E					-545,90	-545,90
2023 0601 49301 12006		TRIENIOS PERSONAL FUNCIONARIO DEFENSA AL CONSUMIDOR					-4.455,48	-4.455,48
2023 0601 49301 12009		OTRAS RETRIBUCIONES BÁSICAS PERSONAL DEFENSA CONSUMIDOR					-32.674,32	-32.674,32
2023 0601 49301 12100		COMPLEMENTO DE DESTINO FUNCIONARIOS DEFENSA AL CONSUMIDOR					-5.292,45	-5.292,45
2023 0601 49301 12101		COMPLEMENTO ESPECÍFICO FUNCIONARIOS DEFENSA AL CONSUMIDOR					-43.729,71	-43.729,71
2023 0601 49301 12103		OTROS COMPLEMENTOS PERSONAL DEFENSA CONSUMIDOR					-303,44	-303,44
2023 0601 49301 13000		RETRIBUCIONES PERSONAL LABORAL DEFENSA AL CONSUMIDOR					-2.029,29	-2.029,29
2023 0601 49301 16000		CUOTAS CORP SEG SOCIAL PERSONAL DEFENSA AL CONSUMIDOR				1.592,88		1.592,88
2023 0601 91202 10000		RETRIBUCIONES BASICAS MIEMBROS ORGANOS DE GOBIERNO					-49.753,64	-49.753,64
2023 0601 91202 10001		OTRAS REMUNERACIONES MIEMBROS ORGANOS DE GOBIERNO					432.196,63	432.196,63
2023 0601 91202 10100		RETRIBUCIONES BÁSICAS PERSONAL DIRECTIVO ORGANOS DE GOBIERNO					-11.090,26	-11.090,26
2023 0601 91202 10101		OTRAS REMUNERACIONES PERSONAL DIRECTIVO ORGANOS GOBIERNO					-22.444,69	-22.444,69



PRESUPUESTO DE GASTOS

REMANENTES DE CRÉDITO EJERCICIO 2023

APLIC. PRESUPUESTARIA			DESCRIPCIÓN	REMANENTES COMPROMETIDOS			REMANENTES NO COMPROMETIDOS				
				INCORPORABLES	NO INCORPORABLE	TOTAL	INCORPORABLES	NO INCORPORABLE	TOTAL		
2023 0601	91202	11000	RETRIBUCIONES BÁSICAS PERSONAL EVENTUAL				-319.943,00	-319.943,00	-319.943,00		
2023 0601	91202	11001	RETRIBUCIONES COMPLEMENTARIAS PERSONAL EVENTUAL				217.761,79	217.761,79	217.761,79		
2023 0601	91202	12003	RETRIBUCIONES BASICAS PERSONAL C1ORGANOS DE GOBIERNO				-67.926,13	-67.926,13	-67.926,13		
2023 0601	91202	12004	SUELDOS DEL GRUPO C2 ORGANOS DE GOBIERNO				-24.123,75	-24.123,75	-24.123,75		
2023 0601	91202	12005	RETRIBUCIONES PERSONAL FUNCIONARIO GRUPO E ORGANOS GOBIERNO				-4.418,15	-4.418,15	-4.418,15		
2023 0601	91202	12006	TRIENIOS PERSONAL FUNCIONARIO ORGANOS DE GOBIERNO				-27.601,78	-27.601,78	-27.601,78		
2023 0601	91202	12100	COMPLEMENTO DE DESTINO PERSONAL FUNCIONARIO ORGANOS GOBIERNO				-65.541,97	-65.541,97	-65.541,97		
2023 0601	91202	12101	COMPLEMENTO ESPECÍFICO PERSONAL FUNCIONARIO ORGANOS GOBIERNO				-7.169,75	-7.169,75	-7.169,75		
2023 0601	91202	12103	OTROS COMPLEMENTOS PERSONAL ORGANOS DE GOBIERNO				-22.841,41	-22.841,41	-22.841,41		
2023 0601	91202	13000	RETRIBUCIONES BÁSICAS PERSONAL LABORAL ÓRGANOS DE GOBIERNO				-27.103,89	-27.103,89	-27.103,89		
2023 0601	91202	16000	CUOTAS CORPORACION SEGURIDAD SOCIAL PERSONAL ORGANOS GOBIER				2.917,95		2.917,95		
2023 0601	91202	23000	DIETAS ASISTENCIA A PLENOS Y COMISIONES							4.824,13	4.824,13
2023 0601	92050	10100	RETRIBUCIONES BÁSICAS PERSONAL DIRECTIVO PERSONAL							-11.611,07	-11.611,07
2023 0601	92050	10101	OTRAS REMUNERACIONES PERSONAL DIRECTIVO PERSONAL							-21.292,12	-21.292,12



PRESUPUESTO DE GASTOS

REMANENTES DE CRÉDITO

EJERCICIO2023

APLIC. PRESUPUESTARIA		DESCRIPCIÓN	REMANENTES COMPROMETIDOS			REMANENTES NO COMPROMETIDOS		
			INCORPORABLES	NO INCORPORABLE	TOTAL	INCORPORABLES	NO INCORPORABLE	TOTAL
2023 0601	92050 11000	RETRIBUCIONES BÁSICAS PERSONAL EVENTUAL PERSONAL					36.465,20	36.465,20
2023 0601	92050 11001	RETRIBUCIONES COMPLEMENTARIAS PERSONAL EVENTUAL PERSONAL					69.626,04	69.626,04
2023 0601	92050 12000	SUELDOS PERSONAL FUNCIONARIO PERSONAL A1					-55.328,75	-55.328,75
2023 0601	92050 12001	SUELDOS PERSONAL FUNCIONARIO PERSONAL A2					-70.917,25	-70.917,25
2023 0601	92050 12002	RETRIBUCIONES PERSONAL FUNCIONARIO GRUPO B PERSONAL					-44.834,91	-44.834,91
2023 0601	92050 12003	SUELDOS PERSONAL FUNCIONARIO PERSONAL C1					47.002,87	47.002,87
2023 0601	92050 12004	SUELDOS PERSONAL FUNCIONARIO PERSONAL C2					35.651,57	35.651,57
2023 0601	92050 12005	SUELDOS PERSONAL FUNCIONARIO PERSONAL E					-5.736,29	-5.736,29
2023 0601	92050 12006	TRIENIOS PERSONAL FUNCIONARIO PERSONAL					-17.118,62	-17.118,62
2023 0601	92050 12009	RETRIBUCIONES FUNCIONARIOS INTERINOS SIN PLAZA PERSONAL				37.145,00	-60.932,55	-23.787,55
2023 0601	92050 12100	COMPLEMENTO DE DESTINO FUNCIONARIOS PERSONAL					29.087,41	29.087,41
2023 0601	92050 12101	COMPLEMENTO ESPECIFICO FUNCIONARIOS PERSONAL					-270.533,17	-270.533,17
2023 0601	92050 12103	OTROS COMPLEMENTOS FUNCIONARIOS PERSONAL					30.521,23	30.521,23
2023 0601	92050 13000	RETRIBUCIONES BASICAS PERSONAL LABORAL PERSONAL					91.563,71	91.563,71
2023 0601	92050 13100	RETRIB PERS LABORAL TEMPORAL ADMINISTRACIÓN GENERAL PERSONA					-85.087,02	-85.087,02
2023 0601	92050 1310000	RETRIBUCIONES PERSONAL PFEA					31.000,00	31.000,00
2023 0601	92050 14300	SUBVENCION PFEA					387.406,45	387.406,45
2023 0601	92050 15000	PRODUCTIVIDAD					1,00	1,00

PRESUPUESTO DE GASTOS

REMANENTES DE CRÉDITO

EJERCICIO2023

APLIC. PRESUPUESTARIA			DESCRIPCIÓN	REMANENTES COMPROMETIDOS			REMANENTES NO COMPROMETIDOS		
				INCORPORABLES	NO INCORPORABL	TOTAL	INCORPORABLES	NO INCORPORABLE	TOTAL
2023 0601	92050	15100	HORAS EXTRAORDINARIAS PERSONAL FUNCIONARIO SERV GRLES				40.555,32		40.555,32
2023 0601	92050	16000	CUOTAS CORPORACIÓN SEGURIDAD SOCIAL PERSONAL SEGUROS.						
2023 0601	92050	16205	OTROS GASTOS FINANCIEROS						
2023 0601	92050	35900	INCREMENTOS Y OTROS EN EL 2015 DEVOLUC PAGA EXTRAORD						
2023 0601	92099	12103	PLAN DE RECURSOS HUMANOS						
2023 0601	92099	1210390							
2023 0601	93101	10100	RETRIB BÁSICAS PERSONAL DIRECTIVO ECONOMÍA Y HACIENDA						
2023 0601	93101	10101	OTRAS REMUNERACIONES PERSONAL DIRECTIVO ECONOMÍA Y HACIENDA						
2023 0601	93101	12000	SUELDOS PERSONAL FUNCIONARIO ECONOMÍA Y HACIENDA A1						
2023 0601	93101	12001	SUELDOS PERSONAL FUNCIONARIO ECONOMÍA Y HACIENDA A2						
2023 0601	93101	12002	RETRIBUCIONES PERSONAL FUNCIONARIO GRUPO B ECONOMIA	-13.433,70			-13.433,70		-13.433,70
2023 0601	93101	12003	SUELDOS PERSONAL FUNCIONARIO ECONOMÍA Y HACIENDA C1	-13.480,10			-13.480,10		-13.480,10
2023 0601	93101	12004	SUELDOS PERSONAL FUNCIONARIO ECONOMÍA Y HACIENDA C2	12.112,22			12.112,22		12.112,22
2023 0601	93101	12006	TRIENIOS PERSONAL FUNCIONARIO ECONOMÍA Y HACIENDA	-4.740,48			-4.740,48		-4.740,48
2023 0601	93101	12009	RETRIBUCIONES FUNCIONARIOS INTERINOS SIN PLAZA ECONOMIA	-7.346,66			-7.346,66		-7.346,66
2023 0601	93101	12100	COMPLEMENTO DE DESTINO FUNCIONARIOS AREA ECONOMÍA Y HACIEND	37.417,20			37.417,20		37.417,20
2023 0601	93101	12101	COMPLEMENTO ESPECÍFICO FUNCIONARIOS AREA ECONOMÍA Y HACIEND	-89.332,31			-89.332,31		-89.332,31



PRESUPUESTO DE GASTOS

REMANENTES DE CRÉDITO EJERCICIO 2023

APLIC. PRESUPUESTARIA		DESCRIPCIÓN	REMANENTES COMPROMETIDOS			REMANENTES NO COMPROMETIDOS		
			INCORPORABLES	NO INCORPORABLE	TOTAL	INCORPORABLES	NO INCORPORABLE	TOTAL
2023 0601	93101	12103	OTROS COMPLEMENTOS FUNCIONARIOS AREA ECONOMÍA Y HACIENDA RETRIB BÁSICAS PERSONAL LABORAL AREA ECONOMÍA Y HACIENDA RETRIB PERSONAL LABORAL TEMPORAL AREA ECONOMÍA Y HACIENDA CUOTAS CORPORACION SEGURIDAD SOCIAL AREA ECONOMÍA Y HACIEND HORAS EXTRAORDINARIAS PERSONAL FUNCIONARIO SER EXT INCEND				-276,15	-276,15
2023 0601	93101	13000					-15.163,53	-15.163,53
2023 0601	93101	13100						
2023 0601	93101	16000				15.259,38		15.259,38
2023 0601	93201	15100					1,00	1,00
2023 0602	22100	16008	25.822,45		25.822,45		121.750,00	121.750,00
2023 0602	22100	16104					-228.381,84	-228.381,84
2023 0602	22100	16200					-1.925,09	-1.925,09
2023 0602	22100	16204				139.309,39		139.309,39
2023 0602	22100	16209					6.927,40	6.927,40
2023 0602	22100	22606					32.815,00	32.815,00
2023 0602	22100	22607	5.100,00		5.100,00		37.674,70	37.674,70
2023 0602	22100	23020				10.353,03		10.353,03
2023 0602	22100	23120					135,15	135,15
2023 0602	22100	23300					-10.830,00	-10.830,00
2023 0602	22100	23301				20.000,00	9.674,30	29.674,30
2023 0602	22100	83100				1,00		1,00





PRESUPUESTO DE GASTOS

REMANENTES DE CRÉDITO EJERCICIO 2023

APLIC. PRESUPUESTARIA		DESCRIPCIÓN	REMANENTES COMPROMETIDOS		REMANENTES NO COMPROMETIDOS	
			INCORPORABLES	NO INCORPORABLE	INCORPORABLES	NO INCORPORABLE
2023 0602	32602	22706				19.526,09
		CONCESIÓN GUARDERÍA MONDRAGONES AMPLIABLE 0602 34201				
2023 0602	32602	48000				1,00
		SUBVENCIÓN PARA PROGRAMAS				
2023 0602	92005	21600				0,41
		MANTENIMIENTO RELOJES CONTROL HORARIO				
2023 0603	92002	21300				
		MANTENIMIENTO EQUIPOS MEDICOS				
2023 0603	92002	22106	3.676,90		3.676,90	-48,04
		PRODUCTOS FARMACÉUTICOS Y MATERIAL SANITARIO				
2023 0603	92002	22706	11.026,08		11.026,08	2.500,00
		ANÁLISIS PRUEBAS Y CONSUMIBLES MÉDICOS				
2023 0603	92002	62300	64.076,31		64.076,31	488,23
		ADQUISICIÓN EQUIPOS MÉDICOS				
2023 0603	92003	22111			14.393,60	-15.369,26
		ADQUISICIÓN VESTUARIO PROFESIONAL, SEÑALES , EPIS				
2023 0603	92003	22501				
		TRIBUTOS DE LAS COMUNIDADES AUTÓNOMAS				
2023 0603	92003	22606				3.000,00
		JORNADAS Y CONGRESOS PREVENCIÓN RL				
2023 0603	92003	22706				9.816,59
		ACT EVALUACIÓN, PLANIFICACIÓN Y FORMACIÓN COND DE TRABAJO				
2023 0603	92003	62300				
		MATERIAL INVENTARIABLE PREVENCIÓN RIESGOS LABORALES			1,00	1,00
2023 0603	92006	21300				3.000,00
		MANTENIMIENTO RELOJES CONTROL HORARIO				
2023 0604	92310	22201				
		FRANQUEO Y SELLOS DE CORREO				
2023 0604	92311	22201	6.303,03		6.303,03	
		FRANQUEO Y SELLOS DE CORREO				
2023 0604	92311	22699				
		OTROS GASTOS DIVERSOS				
2023 0605	92004	22699				2.000,00
		GASTOS DE MATERIAL Y OTROS PARA REPARACIONES DIVERSAS				
2023 0605	92310	22705				-36.291,20
		PROCESOS ELECTORALES.				
2023 0606	24104	20500	21.771,20		21.771,20	
		ARRENDAMIENTO MOBILIARIO Y ENSERES				



PRESUPUESTO DE GASTOS

REMANENTES DE CRÉDITO EJERCICIO 2023

APLIC. PRESUPUESTARIA			DESCRIPCIÓN	REMANENTES COMPROMETIDOS			REMANENTES NO COMPROMETIDOS		
				INCORPORABLES	NO INCORPORABL	TOTAL	INCORPORABLES	NO INCORPORABLE	TOTAL
2023 0606	24105	22000	MATERIAL DE OFICINA PROGRAMA EMPLEO Y DESARROLLO EMPRESARIA						
2023 0606	49101	22799	PRESTACION DE SERVICIOS DE COMUNICACION AUDIOVISUAL						
2023 0606	92005	21300	MANTENIMIENTO SISTEMA IMPRESIÓN MUNICIPAL	3.690,42		3.690,42		-9.194,66	-9.194,66
2023 0606	92005	21301	MANTENIMIENTO RED INTERIOR DE TELECOMUNICACIONES						
2023 0606	92005	21600	MANTENIMIENTO RELOJES CONTROL HORARIO						
2023 0606	92005	22000	MATERIAL DE OFICINA Y MEDIOS AUXILIARES	25.640,50		25.640,50		42.058,52	42.058,52
2023 0606	92005	22001	SUSCRIPCIONES BOLET PRENSA Y LIBROS	395,01		395,01		1.761,86	1.761,86
2023 0606	92005	22200	GASTOS DE TELECOMUNICACIONES	225.109,25		225.109,25		720,07	720,07
2023 0606	92005	22699	GASTOS FUNCIONAMIENTO DIVERSOS SERVICIOS					-6.105,27	-6.105,27
2023 0606	92005	22706	CONSULTORIA Y AUDITORIA DE CALIDAD Y EXCELENCIA	25,51		25,51			
2023 0606	92005	22799	TRASLADOS Y REUBICACIONES	39,37		39,37	393,32		393,32
2023 0606	92005	62500	ADQUISICIÓN MÁQUINAS DE OFICINA Y MOBILIARIO						
2023 0607	22100	23020	INDEMNIZACIONES ART 14 F LEY 7-2007					-19.602,83	-19.602,83
2023 0607	92009	22001	FONDOS JURÍDICOS						
2023 0607	92009	2270632	SERVICIO DE LETRADOS Y PROCURADORES					10.000,00	10.000,00
2023 0607	92009	23020	GASTOS COLEGALES LETRADOS						
2023 0608	92010	20203	ALQUILER PARKING VEHICULOS PARQUE MOVIL					10.158,97	10.158,97
2023 0608	92010	20400	RENTING PARQUE MÓVIL	101.008,93		101.008,93		1,00	1,00
2023 0608	92010	21400	CONSERVACIÓN DE VEHÍCULOS	22.491,53		22.491,53		2.933,92	2.933,92
2023 0608	92010	22103	COMBUSTIBLE DE VEHÍCULOS	20.445,01		20.445,01		1.587,67	1.587,67
								99,98	99,98



PRESUPUESTO DE GASTOS

EJERCICIO 2023

REMANENTES DE CRÉDITO

APLIC. PRESUPUESTARIA		DESCRIPCIÓN	REMANENTES COMPROMETIDOS			REMANENTES NO COMPROMETIDOS		
			INCORPORABLES	NO INCORPORABL	TOTAL	INCORPORABLES	NO INCORPORABLE	TOTAL
2023 0608	92010	22400	SEGUROS VEHÍCULOS PARQUE MÓVIL				1.419,97	1.419,97
2023 0608	92010	22699						
2023 0608	92010	6240002	VALOR RESIDUAL VEHÍCULOS RENTING				1,00	1,00
2023 0701	93201	15000						
2023 0701	93201	15100	PERSONAL ECONOMIA Y HACIENDA NOTIFICADORES DE TRIBUTOS AMPL 0701 39912					
2023 0701	93201	22500						
2023 0701	93201	2270601	TRIBUTOS ESTATALES CONFECCION MAPA SECTOR TECNOLÓGICO				5.000,00	5.000,00
2023 0701	93203	21603						
2023 0701	93203	64100	MANTENIMIENTO SISTEMA GESTION DE INGRESOS SISTEMA DE GESTION DE INGRESOS				13.932,37	13.932,37
2023 0701	93401	22708						
2023 0702	93202	23010	OTROS GASTOS DE RECAUDACIÓN MIEMBROS TRIBUNAL ECONOMICO ADMINISTRATIVO				709,87	709,87
2023 0703	34001	22400						
2023 0703	34101	21005	PRIMA DE SEGUROS MANTENIMIENTO Y REFORMA DE INSTALACIONES SATÉLITES VESTUARIO.				634,29	634,29
2023 0703	34101	22104						
2023 0703	34101	22105	PRODUCTOS ALIMENTICIOS MATERIAL DEPORTIVO				-1.011,49	-1.011,49
2023 0703	34101	22199						
2023 0703	34101	22300	SERVICIOS DE TRANSPORTES DE PROGRAMAS DEPORTIVOS FORFAITS EN ACTIVIDADES EN LA NATURALEZA			18.903,00	1.306,90	8,87
2023 0703	34101	22301						
2023 0703	34101	22601	ATENCIONES PROTOCOLARIAS Y REPRESENTATIVAS. PATROCINIO EVENTOS, TORNEOS, CAMPEONATOS			18.121,60	7.143,52	6.026,96
2023 0703	34101	22602						
			368,40		368,40	64.500,00	-40,00	7.143,52
								64.500,00
								-40,00
								24.283,75



PRESUPUESTO DE GASTOS

REMANENTES DE CRÉDITO EJERCICIO 2023

APLIC. PRESUPUESTARIA			DESCRIPCIÓN	REMANENTES COMPROMETIDOS			REMANENTES NO COMPROMETIDOS		
				INCORPORABLES	NO INCORPORABL	TOTAL	INCORPORABLES	NO INCORPORABLE	TOTAL
2023 0703	34101	2269901	CANONES SEGURIDAD PRESTACIÓN DE SERVICIOS SANITARIOS EN EVENTOS DEPORTIVOS APORTACIÓN FOMENTO DEL DEPORTE AAVV CASERÍA DE MONTIJO APORTACIÓN FOMENTO DEL DEPORTE AAVV LAS CRUCES APORTACIÓN FOMENTO DEL DEPORTE AAVV PARQUE NUEVA GRANADA APORTACIÓN FORMENTO DEL DEPORTE AAVV REY BADIS APORT FOMENTO DEL DEPORTE AAVV LA ALEGRÍA BARRIO DE LA CRU ARRENDAMIENTO, MAQUINARIA, INSTALACIONES Y UTILLAJE ARRENDAMIENTO INSTALACIONES TÉCNICAS MANTENIMIENTO EDIFICIOS Y OTRAS CONSTRUCCIONES MANTENIMIENTO, MAQUINARIA, INSTALACIONES Y UTILLAJE MANTENIMIENTO EQUIPOS DE TRANSPORTE MANTENIMIENTO MATERIAL DEPORTIVO MANTENIMIENTO EQUIPOS PROCESO DE INFORMACION MATERIAL INFORMÁTICO NO INVENTARIABLE ENERGÍA ELÉCTRICA	1.722,94		1.722,94		175,00	175,00
2023 0703	34101	22701						829,73	829,73
2023 0703	34101	2279930						465,75	465,75
2023 0703	34101	48210							
2023 0703	34101	48211							
2023 0703	34101	48212							
2023 0703	34101	48213		996,50		996,50	0,03		0,03
2023 0703	34101	48214							
2023 0703	34201	20300		1.527,02		1.527,02		-436,82	-436,82
2023 0703	34201	20301						20.070,48	20.070,48
2023 0703	34201	21200		17.701,72		17.701,72		46.796,57	46.796,57
2023 0703	34201	21300		4.074,87		4.074,87		25.319,45	25.319,45
2023 0703	34201	21400						2.407,49	2.407,49
2023 0703	34201	21500						-2.687,99	-2.687,99
2023 0703	34201	21600						-12.692,90	-12.692,90
2023 0703	34201	22002						100,00	100,00
2023 0703	34201	22100							

PRESUPUESTO DE GASTOS

REMANENTES DE CRÉDITO

EJERCICIO2023

APLIC. PRESUPUESTARIA		DESCRIPCIÓN	REMANENTES COMPROMETIDOS		REMANENTES NO COMPROMETIDOS	
			INCORPORABLES	NO INCORPORABL	TOTAL	TOTAL
2023 0703	34201	22103	COMBUSTIBLES Y CARBURANTES. BIOMASA DEPORTES PRODUCTOS FARMACÉUTICOS PRODUCTOS DE LIMPIEZA Y ASEO PRODUCTOS QUÍMICOS PARA PISCINAS OTROS SUMINISTROS			-43,56
2023 0703	34201	2210301				650,00
2023 0703	34201	22106				1.432,17
2023 0703	34201	2211008				1.245,31
2023 0703	34201	2211009				-2.077,93
2023 0703	34201	22199	50.457,76 2.855,80		50.457,76 2.855,80	-5.132,07
2023 0703	34201	22700				-22.882,58
2023 0703	34201	22706				-968,24
2023 0703	34201	2270636				2.952,67
2023 0703	34201	48902				5.000,00
2023 0703	34201	60900	3.022,08		3.022,08	-11.420,87
2023 0703	34201	62300				14,32
2023 0703	34201	62500				1.594,75
2023 0704	34101	20200				627,00
2023 0704	34101	20500				
2023 0704	34101	20501				
2023 0704	34101	22199				
2023 0704	34101	22602				
2023 0704	34101	22609	8.632,73 0,21		8.632,73 0,21	-53.801,94
2023 0704	34101	2279911				5.540,00
2023 0704	34101	2279912				57.865,57



PRESUPUESTO DE GASTOS

REMANENTES DE CRÉDITO

EJERCICIO2023

APLIC. PRESUPUESTARIA		DESCRIPCIÓN	REMANENTES COMPROMETIDOS			REMANENTES NO COMPROMETIDOS		
			INCORPORABLES	NO INCORPORABLE	TOTAL	INCORPORABLES	NO INCORPORABLE	TOTAL
2023 0704	34101	2279913	13.659,78		13.659,78		-7.612,89	-7.612,89
2023 0704	34101	2279914	15.212,42		15.212,42		-19.000,00	-19.000,00
2023 0704	34101	2279915	5.765,79		5.765,79		19.716,57	19.716,57
2023 0704	34101	2279918	12.597,77		12.597,77		-6.422,02	-6.422,02
2023 0704	34101	2279919	13.926,97		13.926,97		24.312,00	24.312,00
2023 0704	34101	2279920	10.590,41		10.590,41			
2023 0704	34101	2279927	48.259,54		48.259,54		12.494,61	12.494,61
2023 0704	34101	48100				14.216,02	-13.972,43	243,59
2023 0704	34101	48900						
2023 0704	34101	48901					10.000,00	10.000,00
2023 0704	34101	48902						
2023 0706	92006	21300	1.512,50		1.512,50		-64.041,90	-64.041,90
2023 0706	92006	21301					-7.361,01	-7.361,01
2023 0706	92006	21600	1.050,20		1.050,20		111.211,29	111.211,29
2023 0706	92006	21601	46.723,24		46.723,24	188.130,97	-114.720,19	73.410,78
2023 0706	92006	21602	28.728,77		28.728,77		-53.992,00	-53.992,00
2023 0706	92006	22002	19.727,06		19.727,06		22.912,09	22.912,09
2023 0706	92006	2200201					8.958,60	8.958,60



APLIC. PRESUPUESTARIA			DESCRIPCIÓN	REMANENTES COMPROMETIDOS			REMANENTES NO COMPROMETIDOS		
				INCORPORABLES	NO INCORPORABLE	TOTAL	INCORPORABLES	NO INCORPORABLE	TOTAL
2023 0706	92006	22203	CONEXIÓN A INTERNET	58.713,20		58.713,20		-38.012,52	-38.012,52
2023 0706	92006	2220301	SUMINISTROS INFORMATICOS NO INVENTARIABLES					-3.449,18	-3.449,18
2023 0706	92006	22500	TRIBUTOS ESTATALES					-5.282,15	-5.282,15
2023 0706	92006	22602	PUBLICIDAD Y PROPAGANDA.					-11.528,88	-11.528,88
2023 0706	92006	22606	REUNIONES, CONFERENCIAS Y CURSOS					-4.337,05	-4.337,05
2023 0706	92006	22699	GASTOS DIVERSOS INFORMATICA					-348,48	-348,48
2023 0706	92006	22701	GASTOS EN CIBERSEGURIDAD	53.133,60		53.133,60	18.507,67	65.346,67	83.854,34
2023 0706	92006	2270602	RENOVACIÓN WEB GRANADA ORG	133.402,50		133.402,50	125.356,00	-120.617,00	4.739,00
2023 0706	92006	2270608	CONSULTORIA CONTABILIDAD ANALITICA						
2023 0706	92006	2270609	CONSULTORIA CONTABILIDAD ANALITICA						
2023 0706	92006	2270610	SERVICIOS PROFESIONALES CENTRO DE INFORMÁTICA	6.615,05		6.615,05		153.438,38	153.438,38
2023 0706	92006	2270618	CENTRO DE ATENCIÓN A USUARIOS CAU					2.168,96	2.168,96
2023 0706	92006	22799	OTROS TRABAJOS REALIZADOS POR OTRAS EMPRESAS Y PROFES INFORM	108.900,00		108.900,00	-89.413,67	143.863,67	54.450,00
2023 0706	92006	62600	ADQUISICIÓN DE MICROINFORMATICA	3.630,00		3.630,00	190.590,26		190.590,26
2023 0706	92006	62601	INVERSIONES EN CIBERSEGURIDAD				98.000,00		98.000,00
2023 0706	92006	62700	MEJORA Y EXTENSIÓN DE SERVICIO INFORMÁTICO	11.390,36		11.390,36	157.934,35		157.934,35
2023 0706	92006	6330002	ADQUISICIÓN DE ELECTRÓNICA DE RED				4.546,99		4.546,99
2023 0706	92006	64100	PLATAFORMA ADMINISTRACIÓN ELECTRÓNICA				75.955,17		75.955,17
2023 0706	92006	64101	GASTOS EN APLICACIONES INFORMÁTICAS.				3.150,00		3.150,00
2023 0706	93101	64101	GASTOS EN APLICACIONES INFORMÁTICAS						



## 2023

APLIC. PRESUPUESTARIA			DESCRIPCIÓN	REMANENTES COMPROMETIDOS			REMANENTES NO COMPROMETIDOS		
				INCORPORABLES	NO INCORPORABLE	TOTAL	INCORPORABLES	NO INCORPORABLE	TOTAL
2023 0707	23103	22000	MATERIAL ASUNTOS SOCIALES					5,00	5,00
2023 0707	23103	22300	TRANSPORTES	5.333,20		5.333,20		12.000,00	12.000,00
2023 0707	23103	22606	CURSOS PROYECTOS				498,83		498,83
2023 0707	23103	22699	PROGRAMACIÓN COMUNITARIA CMSS	2.170,92		2.170,92	11.290,43	51.233,70	62.524,13
2023 0707	23103	22700	LIMPIEZA Y ASEO						
2023 0707	23103	22701	SEGURIDAD						
2023 0707	23103	22706	ESTUDIOS Y TRABAJOS TÉCNICOS						
2023 0707	23103	2270628	TALLERES SOCIOTERAPÉUTICOS CMSS				264.071,96	-219.518,16	44.553,80
2023 0707	23103	2270631	INTERVENCIÓN SOCIAL INFANCIA	100.553,16		100.553,16		62.349,04	62.349,04
2023 0707	23103	2279916	TALLERES SOCIODEPORTIVOS COMUNITARIOS					0,01	0,01
2023 0707	23103	78000	TRANSFERENCIAS BRECHA DIGITAL						
2023 0707	23104	22799	EDUSI				29.311,87	-16.872,57	12.439,30
2023 0707	23104	48105	CENTRO LA ALEGRÍA	4.450,05		4.450,05		11.104,00	11.104,00
2023 0707	23104	48106	SUBVENCIONES SERV SOCIALES COMUNITARIOS	23.758,80		23.758,80	149.035,47	19.808,50	168.843,97
2023 0708	23101	22706	SERVICIO MPAL DE TRADUCCIÓN E INTERPRETACIÓN SS	1.468,88		1.468,88		1.452,00	1.452,00
2023 0708	23101	2270630	INTERVENCION SOCIAL SECTORIAL	134,10		134,10		44.609,74	44.609,74
2023 0708	23103	22103	COMBUSTIBLES CALEFACCION						
2023 0708	23103	22105	SUMINISTRO PRODUCTOS ALIMENTICIOS						
2023 0708	23103	22300	TRANSPORTES-INTERVENCION SOCIAL SECTORIAL					-4.202,00	-4.202,00
2023 0708	23103	22603	PUBLICACIÓN EN DIARIOS OFICIALES.					-942,00	-942,00
2023 0708	23103	22699	ACCESIBILIDAD Y RESTO DE CONSEJOS MUNICIPALES				10.000,00		10.000,00
2023 0708	23103	2269903	PROGRAMACIÓN LGTBI					-839,09	-839,09





PRESUPUESTO DE GASTOS

REMANENTES DE CRÉDITO

EJERCICIO2023

APLIC. PRESUPUESTARIA			DESCRIPCIÓN	REMANENTES COMPROMETIDOS			REMANENTES NO COMPROMETIDOS			
				INCORPORABLES	NO INCORPORABL	TOTAL	INCORPORABLES	NO INCORPORABLE	TOTAL	
2023 0708 23103 2269904	PLAN LOCAL DE INCLUSIÓN ZONA NORTE								27.245,58	27.245,58
2023 0708 23103 2269905	PROGRAMA ENVEJECIMIENTO ACTIVO			26.714,74		26.714,74	3.806,10		70.449,16	74.255,26
2023 0708 23103 22700	LIMPIEZA EN INSTALACIONES									
2023 0708 23103 22701	SEGURIDAD INSTALACIONES CON MOTIVO DEL ESTADO ALARMA									
2023 0708 23103 2270628	TALLERES SOCIOTERAPÉUTICOS SECTORIALES									
2023 0708 23103 2270630	INTERVENCIÓN SOCIAL SECTORIAL			298.506,82		298.506,82	62.688,58		-5.203,39	-5.203,39
2023 0708 23103 2270635	AYUDAS ECONOMICAS A PERSONAS SIN HOGAR									
2023 0708 23103 22799	OTROS TRABAJOS REALIZADOS POR OTRAS EMPRESAS Y PROFES			894,19		894,19			-235.380,47	-172.691,89
2023 0708 23103 2279916	TALLERES SOCIODEPORTIVOS SECTORIALES			5.200,76		5.200,76			108.535,00	108.535,00
2023 0708 23103 2279917	COMEDORES SOCIALES									
2023 0708 23103 48000	AYUDAS ECONÓMICAS A PERSONAS SIN HOGAR								74.706,86	74.706,86
2023 0708 23103 48109	ATENCIÓN SOCIAL EN MATERIA DE VIVIENDA								2.721,59	2.721,59
2023 0708 23104 45390	CONVENIO ATENCIÓN ODONTOLÓGICA								13.235,39	13.235,39
2023 0708 23104 48101	SUBVENCIÓN COMEDOR SOCIAL SAN VICENTE DE PAUL			2.480,00		2.480,00				
2023 0708 23104 48103	SUBVENCIONES SERVICIOS SOCIALES SECTORIALES						8.085,85			8.085,85
2023 0708 23104 48104	SUBVENCIÓN MUNICIPAL FUNDACIONES								14.000,00	14.000,00
2023 0708 23104 48105	SUBVENCIÓN FEGRADI								18.000,00	18.000,00
2023 0708 23104 48106	SUBVENCIÓN ANAQUERANDO PROYECTO ICI									
2023 0708 23104 48107	SUBVENCIÓN ADULTOS CARTUJA COMEDOR SOCIAL			1,00		1,00			6.168,00	6.168,00



APLIC. PRESUPUESTARIA	DESCRIPCIÓN	REMANENTES COMPROMETIDOS			REMANENTES NO COMPROMETIDOS		
		INCORPORABLES	NO INCORPORABL	TOTAL	INCORPORABLES	NO INCORPORABLE	TOTAL
2023 0708 23104 48108	SUBVENCIÓN SECRETARIADO GITANO						
2023 0708 23104 48110	SUBVENCIÓN ATENCIÓN A PERSONAS SIN HOGAR Y A LA EXCLUSIÓN RE	56.026,35		56.026,35		6.503,43	6.503,43
2023 0708 23104 48127	SUBVENCIÓN ASOCIACION ADULTOS CARTUJA. VULNERABILIDAD RESIDE						
2023 0708 23104 48130	AYUDA PARA COOPERACION AL DESARROLLO					4.000,00	4.000,00
2023 0708 23104 49000	PROGRAMA MUNICIPAL DE COOPERACIÓN AL DESARROLLO				91.947,45	36.628,00	128.575,45
2023 0709 23101 2270631	INTERVENCION SOCIAL INFANCIA						
2023 0709 23103 22699	PROG APOYO PERSONAS EJERCEN LA MENDICIDAD AMPL 0709 39162					1,00	1,00
2023 0709 23103 2270624	SAD MUNICIPAL.: ASISTENCIA DOMICILIARIA	6.747,99		6.747,99		1.359.294,86	1.359.294,86
2023 0709 23103 2270625	SAD MUNICIPAL.: COMIDA A DOMICILIO					166.343,09	166.343,09
2023 0709 23103 48000	AYUDAS ECONÓMICAS FAMILIARES Y DE EMERGENCIA	76.442,53		76.442,53	122.728,20	350.469,22	473.197,42
2023 0709 23106 22706	SAD DEPENDENCIA				370.120,52	-60.086,39	310.034,13
2023 0710 23102 22602	PUBLICIDAD Y PROPAGANDA PROGRAMAS TRANSVERSALIDAD DE GÉNERO					11.000,00	11.000,00
2023 0710 23102 22606	REUNIONES, CONFERENCIAS PROG TRANSV GÉNERO					1,00	1,00
2023 0710 23102 22706	OBSERVATORIO Y ASESORAMIENTO DE GÉNERO					1,00	1,00
2023 0710 23102 24000	EDICIÓN Y DISTRIBUCIÓN PROGR TRANSV GÉNERO					1,00	1,00
2023 0710 23102 47900	PREMIOS GRANADA CONCILIA					1.000,00	1.000,00
2023 0710 23102 48001	BECAS PARA MADRES JÓVENES ESTUDIANTES					210,00	210,00



PRESUPUESTO DE GASTOS

REMANENTES DE CRÉDITO EJERCICIO 2023

APLIC. PRESUPUESTARIA		DESCRIPCIÓN	REMANENTES COMPROMETIDOS			REMANENTES NO COMPROMETIDOS		
			INCORPORABLES	NO INCORPORABL	TOTAL	INCORPORABLES	NO INCORPORABLE	TOTAL
2023 0710	23102	48103	SUBVENCIONES PROGRAMA TRANSV/ GÉNERO RUTA DE MEMORIA HISTÓRICA Y MUJER OTROS SUMINISTROS PUBLICIDAD Y PROPAGANDA IGUALDAD DE GÉNERO GASTOS DIVERSOS-IGUALDAD DE OPORTUNIDADES GASTOS MENORES FUNCIONAMIENTO CASA MARIANA PINEDA PROG APOYO PERSONAS QUE EJERCEN LA PROSTIT 39161		8.772,08	1.500,45	1,00	1,00
2023 0710	23105	21003					5.000,00	5.000,00
2023 0710	23105	22199						
2023 0710	23105	22602					14.491,94	15.992,39
2023 0710	23105	22699					2.440,00	2.440,00
2023 0710	23105	2269922					126,10	126,10
2023 0710	23105	2269940	ACTIVIDADES Y TALLERES IGUALDAD DE GÉNERO OTROS TRABAJOS IGUALDAD BECAS AYUDA INSERCIÓN SOCIAL MUJERES VÍCTIMAS VIOLENCIA GÉN SUBV PROGRAMA IGUALDAD GÉNERO FONDO INICIATIVA MUJER PRENSA, REVISTAS Y OTRAS PUBLICACIONES OTROS SUMINISTROS SERVICIOS SOCIALES DIFUSIÓN ÁREA DE FAMILIA Y BIENESTAR SOCIAL GASTOS FUNCIONAMIENTO SERVICIOS SOCIALES CAMPANAS DE SENSIBILIZACIÓN DE SERVICIOS SOCIALES SERVICIO MPAL DE TRANSPORTE ADAPTADO ELECCIONES MPALES SERV MPAL DE SEPELIOS SOCIALES		10.363,54 7.443,13 13.370,47 1.584,18	53.190,17 356.610,09	1,00	1,00
2023 0710	23105	22706					80.902,80	134.092,97
2023 0710	23105	22799					17.505,55	374.115,64
2023 0710	23105	48000					6.000,00	6.000,00
2023 0710	23105	48103					4,95	4,95
2023 0711	23101	22001					-744,00	-744,00
2023 0711	23101	22199			13.370,47 1.584,18	9.600,00	9.600,00	9.600,00
2023 0711	23101	22602					1,00	1,00
2023 0711	23101	22699					1,00	1,00
2023 0711	23101	22799					2.000,00	2.000,00
2023 0711	23103	22705					8.757,83	8.757,83
2023 0711	23103	2279907					-5.633,80	-5.633,80



PRESUPUESTO DE GASTOS

REMANENTES DE CRÉDITO EJERCICIO 2023

APLIC. PRESUPUESTARIA			DESCRIPCIÓN	REMANENTES COMPROMETIDOS			REMANENTES NO COMPROMETIDOS		
				INCORPORABLES	NO INCORPORABLE	TOTAL	INCORPORABLES	NO INCORPORABLE	TOTAL
2023 0711	23104	48100	SUBV DEL ÁREA DE FAMILIA Y BS A ENTIDADES SIN ÁNIMO DE LUCR	10.500,00		10.500,00		12.942,47	12.942,47
2023 0720	93201	41000	TRANSFERENCIA A LA AGENCIA MPAL TRIBUTARIA						
2023 0801	01100	31001	INTER REFINANC 2010 BBVA				215.370,94		215.370,94
2023 0801	01100	31034	PRÉSTAM DE 38 251 274,90						
2023 0801	01100	31034	INT PRESTAMO REFI RD LEY 8-2014					-19.872,98	-19.872,98
2023 0801	01100	31035	CAIXABANK 7 500 000,00						
2023 0801	01100	31035	INT PRESTAMO REFI RD LEY 8-2014						
2023 0801	01100	31036	BANKINTER 1 750 000,00						
2023 0801	01100	31036	INTERESES PRESTAMO REFI RD					-26.320,05	-26.320,05
2023 0801	01100	31037	LEY 8-2014 BBVA 20 000 000,00						
2023 0801	01100	31037	INTERESES PRESTAMO REFI RD					-1.774,60	-1.774,60
2023 0801	01100	31038	LEY 8-2014 BMN 5 000 000,00						
2023 0801	01100	31038	INT PRESTAMO REFI RD LEY 8-2014					-21.703,55	-21.703,55
2023 0801	01100	31039	CAJA RURAL 12 000 000,00						
2023 0801	01100	31039	INT PRESTAMO REFI RD LEY 8-2014					3.351,44	3.351,44
2023 0801	01100	31040	B POPULAR 5 000 000,00						
2023 0801	01100	31040	INT PRESTAMO CAJA RURAL					-7.043,45	-7.043,45
2023 0801	01100	31041	CORTIJO DEL CONDE 5 766 073,60						
2023 0801	01100	31041	INT PRESTAMO CAJA RURAL EDIF					597,11	597,11
2023 0801	01100	31042	ARTILLERIA 1 519 030,37						
2023 0801	01100	31042	INT PRESTAMO CAJA RURAL					120,94	120,94
2023 0801	01100	31043	SANTA ADELA 3 Y 6 502 059,20						
2023 0801	01100	31043	INTERESES PRÉSTAMO DE						
2023 0801	01100	31044	REFINANCIACIÓN MEDIDA 5						
2023 0801	01100	31044	INTERESES PRESTAMO CAJA MAR					-18.167,77	-18.167,77
2023 0801	01100	31045	LOS OLIVOS 930 571,08						
2023 0801	01100	31045	INTERESES PRESTAMO CAIXABANK					436,23	436,23
2023 0801	01100	31046	EDIF APACHE 4 625 737,64						
2023 0801	01100	31046	INT PRESTAMO BANCO POPULAR						
2023 0801	01100	31047	PARKING HIPICA 11 812 470,61						
2023 0801	01100	31047	INTER PRÉSTAMO CAJA RURAL						
2023 0801	01100	31048	6421832087 REFINANCIACION					-15.383,86	-15.383,86
2023 0801	01100	31048	INTERESESE PRÉSTAMO BMN						
			5000101242 REFINANCIACIÓN						



PRESUPUESTO DE GASTOS

REMANENTES DE CRÉDITO EJERCICIO 2023

APLIC. PRESUPUESTARIA		DESCRIPCIÓN	REMANENTES COMPROMETIDOS			REMANENTES NO COMPROMETIDOS		
			INCORPORABLES	NO INCORPORABL	TOTAL	INCORPORABLES	NO INCORPORABLE	TOTAL
2023 0801	01100	31049	INTERESESE PRÉSTAMO CAIXABANK 31670943644 REFINANCIACIÓN INTERESESE PRÉSTAMO BANCO SANTANDER 00496729241030618517 REF INTERESES PRESTAMO ICO ACUEDO DE CDGAE DE 14 MARZO 2019 INTERESES PRESTAMO CONSOLIDACION C-P A L-P LEY 11-2020 INTERESES PRESTAMO CONSOLIDACION C-P A L-P LEY 11-2020 INTERESES PRESTAMO ICO FONDO FINANCIACION EELL UNICAJA INTERESES OPERACIONES DE TESORERÍA INTERESES DE DEMORA SWAP BSCH REFINANC 2006 COMISIONES MANTENIMIENTO ENTIDADES FINANCIERAS AMORTIZ PTMO REFINANC 2010 BBVA PRÉSTAM 38 251 274,90 AMORT REFINANC 2006 BSCH PRÉST DE 30 662 461,77 AMORT PRESTAMO ICO ACUEDO CDGAE DE 14 DE MARZO AMORTIZACION PRESTAMO ICO FONDO FINANCIACION EELL UNICAJA AMORTIZACION PRESTAMO REFINANCIACION RDLEY 8-2014 CAIXA				-142,30	-142,30
2023 0801	01100	31050					-57.508,88	-57.508,88
2023 0801	01100	31051						
2023 0801	01100	31052						
2023 0801	01100	31053						
2023 0801	01100	31054						
2023 0801	01100	31099				152.625,64		152.625,64
2023 0801	01100	35200					-4.506,50	-4.506,50
2023 0801	01100	35300					70.006,22	70.006,22
2023 0801	01100	35900			109.950,24		-65.499,72	-65.499,72
2023 0801	01100	91101				0,01		0,01
2023 0801	01100	91102						
2023 0801	01100	91151						
2023 0801	01100	91154						
2023 0801	01100	91334				82,49		82,49



PRESUPUESTO DE GASTOS

REMANENTES DE CRÉDITO EJERCICIO 2023

APLIC. PRESUPUESTARIA		DESCRIPCIÓN	REMANENTES COMPROMETIDOS			REMANENTES NO COMPROMETIDOS		
			INCORPORABLES	NO INCORPORABL	TOTAL	INCORPORABLES	NO INCORPORABLE	TOTAL
2023 0801	01100 91335	AMORTIZACION PRESTAMO REFINANCIACION RDLEY 8-2014 BANKINTER						
2023 0801	01100 91336	AMORTIZACION PRESTAMO REFINANCIACION RDLEY 8-2014 BBVA						
2023 0801	01100 91337	AMORTIZACION PRESTAMO REFINANCIACION RDLEY 8-2014 BMN				-904,18		-904,18
2023 0801	01100 91338	AMORTIZACION PRESTAMO REFINANCIACION RDLEY 8-2014 CAJA RURA				-4.506,20		-4.506,20
2023 0801	01100 91339	AMORTIZACION PRESTAMO REFINANCIACION RDLEY 8-2014 B POPULA				1.339,32		1.339,32
2023 0801	01100 91340	AMORTIZACION PREST CAJA RURAL CORTIJO DEL CONDE 5766073,6				4.685,82		4.685,82
2023 0801	01100 91341	AMORTIZACION PREST CAJA RURAL EDIF ARTILLERIA 1519030 37				6.805,94		6.805,94
2023 0801	01100 91342	AMORTIZACION PREST CAJA RURAL SANTA ADELA 3 Y 6 502059 2				1.655,21		1.655,21
2023 0801	01100 91344	AMORTIZACION PREST CAJA MAR LOS OLIVOS 930 571,08				13.604,80		13.604,80
2023 0801	01100 91345	AMORTIZACION PREST CAIXABANK EDIF APACE 4 625 737,64				3.803,46		3.803,46
2023 0801	01100 91346	AMORT DE PRESTAMO HIPOTECARIO PARKING HIPICA						
2023 0801	01100 91347	AMORTIZACION PRESTAMO CAJA RURAL 6421832087 REFINANCIACION				116.044,70		116.044,70
2023 0801	01100 91348	AMORTIZACION PRESTAMO BMN 5000101242 REFINANCIACION						
2023 0801	01100 91349	AMORTIZACION PRESTAMO CAIXABAK 316 709 436-44 REFINANCIACIO				-0,01		-0,01



PRESUPUESTO DE GASTOS

REMANENTES DE CRÉDITO EJERCICIO 2023

APLIC. PRESUPUESTARIA		DESCRIPCIÓN	REMANENTES COMPROMETIDOS			REMANENTES NO COMPROMETIDOS		
			INCORPORABLES	NO INCORPORABL	TOTAL	INCORPORABLES	NO INCORPORABLE	TOTAL
2023 0801	01100	91350	AMORTIZACION PRESTAMO B. SANTANDER 00496729241030618517 REF AMORT DE PRÉST BBVA CONS C-P A L-P DISP 109ª LEY 11-2020 AMORT PREST CONSOLIDACION C-P A L-P DISP AD 109ª LEY 11-2020 FONDO DE CONTINGENCIA ART 31 L 2-2012 OTROS GASTOS FINANCIEROS, COMISIONES DE FORMALIZACIÓN OTROS GASTOS FINANCIEROS INTERESES AMORT PRESTAMO ICO ACUEDO CDGAE DE 14 DE MARZO ADQUISICION ACCIONES CETURSA ORDINARIO NO INVENTARIABLE OTROS GASTOS DIVERSOS ESTUDIOS Y TRABAJOS TÉCNICOS DEL PERSONAL DIRECTIVO DEL PERSONAL NO DIRECTIVO DE LOS MIEMBROS DE LOS ÓRGANOS DE GOBIERNO. LOCOMOCION DEL PERSONAL DIRECTIVO LOCOMOCION DEL PERSONAL NO DIRECTIVO ARRENDAMIENTO APLICACIONES RECON DE CDTO CERTIF Y OTROS AMPLIABLE 0803 39906 GASTOS DE FUNCIONAMIENTO ÁREA DE ECONOMÍA					
2023 0801	01100	91352						
2023 0801	01100	91353						
2023 0801	92901	50000						
2023 0801	93402	31100						
2023 0802	93402	35900						
2023 0803	01100	31002						
2023 0803	01100	91151						
2023 0803	34001	86010						
2023 0803	46200	22000				54.206,65		54.206,65
2023 0803	46200	22699				13.203,37		13.203,37
2023 0803	46200	22706				75.897,48	622,88	76.520,36
2023 0803	46200	23010				4.319,29	380,00	4.699,29
2023 0803	46200	23020				36.177,05	1.019,78	37.196,83
2023 0803	46200	23100					-592,00	-592,00
2023 0803	46200	23110				8.525,63		8.525,63
2023 0803	46200	23120				21.148,11	-295,40	20.852,71
2023 0803	92401	20601				6.969,60	-6.969,60	
2023 0803	93101	22699				25.000,00	7.138,49	32.138,49
2023 0803	93101	2269980				1.153,10	-341,07	812,03

PRESUPUESTO DE GASTOS

REMANENTES DE CRÉDITO

EJERCICIO2023

APLIC. PRESUPUESTARIA			DESCRIPCIÓN	REMANENTES COMPROMETIDOS			REMANENTES NO COMPROMETIDOS		
				INCORPORABLES	NO INCORPORABL	TOTAL	INCORPORABLES	NO INCORPORABLE	TOTAL
2023 0803	93101	2269999	RECON DE CDTO OPAS LIQ 2021 MEDIDA 5						
2023 0803	93101	22700	ASISTENCIA TÉCNICA ÁREA ECONOMÍA Y HACIENDA						
2023 0803	93101	22706	GASTOS GESTIÓN CONTABLE				38.720,00	-23.721,56	14.998,44
2023 0803	93101	2270601	ASISTENCIA TECNICA AREA ECONOMIA Y HACIENDA					8.619,30	8.619,30
2023 0803	93101	2270609	CONSULTORIA CONTABILIDAD ANALITICA						
2023 0803	93201	22500	TASA AIREF Y COMUNIDAD DE REGANTES Y OTROS					-152,23	-152,23
2023 0805	15001	15100	PROGRAMA SANTA ADELA				33.842,50	90.909,67	124.752,17
2023 0805	15001	22300	GASTOS DE TRANSPORTES-URBANISMO					-106,00	-106,00
2023 0805	15001	23120	GASTOS DE VIAJE DEL PERSONAL NO DIRECTIVO URBANISMO				500,31		500,31
2023 0805	15101	22502	TRIBUTOS DE LAS ENTIDADES LOCALES						
2023 0805	15101	22602	PUBLICIDAD Y PROPAGANDA.					-2.221,56	-2.221,56
2023 0805	15101	22604	SERVICIOS JURIDICOS URBANISMO NOTARIOS, REGISTRO					37.663,20	37.663,20
2023 0805	15101	22700	ACTUACIONES URGENTES DE URBANISMO	4.358,59		4.358,59		-5.754,80	-5.754,80
2023 0805	15101	22702	VALORACIONES Y PERITAJES.					-726,00	-726,00
2023 0805	15101	22706	ESTUDIOS Y TRABAJOS TÉCNICOS URBANISMO	317.974,48		317.974,48	207.333,36	-8.319,39	199.013,97
2023 0805	15101	2270601	ESTUDIOS Y TRABAJOS TÉCNICOS SANTA ADELA						
2023 0805	15101	60000	EXPROP PMS, SIST GRALES Y COMPENS DEFICIT APROV STA ADELA	0,04		0,04	2.915.533,28		2.915.533,28
2023 0805	15101	60901	ESTUDIOS Y TRABAJOS TÉCNICOS DE URBANISMO PROY SANTA ADELA	159.313,49		159.313,49	247.326,15		247.326,15





PRESUPUESTO DE GASTOS

REMANENTES DE CRÉDITO

EJERCICIO2023

APLIC. PRESUPUESTARIA		DESCRIPCIÓN	REMANENTES COMPROMETIDOS			REMANENTES NO COMPROMETIDOS		
			INCORPORABLES	NO INCORPORABL	TOTAL	INCORPORABLES	NO INCORPORABLE	TOTAL
2023 0805	15101	60908	URBANIZACION EN AREA DE REFORMA A-20-CUARTEL PALMAS			1.487,39		1.487,39
2023 0805	15101	61900	REPOSICION INFRAESTRUCTURAS FONDOS NEXT GENERATION			95.000,00		95.000,00
2023 0805	15101	62200	PLAN DE INVERSIONES EN EDIFICIOS MUNICIPALES			1,00		1,00
2023 0805	15101	62600	EQUIPOS PARA PROCESOS DE INFORMACION URBANISMO	13,62	13,62	4,39		4,39
2023 0805	15101	65001	SISTEMAS DE EJECUCION EN DESARROLLO	194,19	194,19	934.809,46		934.809,46
2023 0805	15101	74002	TRANSFERENCIA DE CAPITAL A JUNTAS DE COMPENSACION					
2023 0805	15102	60910	REVERSION OBRAS DERECHO SUPERFICIE MONDRAGONES			469.983,65		469.983,65
2023 0805	15210	71007	ORDENANZA MUNICIPAL DE REHABILITACION OMR	82.793,00	82.793,00	22.797,59		22.797,59
2023 0805	15210	78003	PROGRAMA REHABILITACION AUTONOMICA	22.633,13	22.633,13	315.778,96		315.778,96
2023 0805	15210	78004	SUBV ACTUACIONES OBRAS DERIVADAS DE ITE			59.442,23		59.442,23
2023 0805	15221	22600	GASTOS PROGRAMA SANTA ADELA				-431,41	-431,41
2023 0805	15221	22699	OTROS GASTOS DIVERSOS				-487,63	-487,63
2023 0805	15221	22706	EJECUCIONES SUBSIDIARIAS INFORMES ITE AMPL 0805 39918				4.998,00	4.998,00
2023 0805	15221	2279950	EJECUCIONES SUBSIDIARIA URBANISMO AMPL 0805 39917 Y 39161	286.624,35	286.624,35	1.074.742,98	22.012,93	1.096.755,91
2023 0805	15221	48902	REALOJOS MUDANZAS SANTA ADELA			167.600,00		167.600,00
2023 0805	15221	60901	PROGRAMA REGENERACIÓN DE BARRIOS SANTA ADELA	5.326.116,71	5.326.116,71	16.907,38		16.907,38
2023 0805	15221	78005	ORDENANZA MUNICIPAL DE REHABILITACION OMR					
2023 0805	15321	22500	TRIBUTOS ESTATALES.					

PRESUPUESTO DE GASTOS

REMANENTES DE CRÉDITO

EJERCICIO2023

APLIC. PRESUPUESTARIA			DESCRIPCIÓN	REMANENTES COMPROMETIDOS			REMANENTES NO COMPROMETIDOS		
				INCORPORABLES	NO INCORPORABL	TOTAL	INCORPORABLES	NO INCORPORABLE	TOTAL
2023 0805	15321	60901	PLAN PÚBLICO DE MEJORA DE ZONAS Y EQUIPAMIENTOS VIAS VERDES URBANAS  SISTEMAS DE EJECUCION EN DESARROLLO SOTERRAMIENTO CONTENEDORES COMPACTADORES MEJORAS EN EQUIPAMIENTO INVERSIONES EFICIENCIA ENERGETICA BIBLIOTECAS PLAN DE EXCELENCIA TURISTICA REHABILITACION EDIFICIOS Y OTRAS CONSTRUCCIONES FONDOS NEXT GRATIFICACIONES SERVICIOS ESPECIALES FERIAL FIESTAS DEL CORPUS INFRAESTRUCTURA FIESTAS REHABILITACION PALACIO DE DEPORTES TRANSF J A CONVENIO LINEA METROPOLITANA TRANSFERENCIA DIPUTACION EDUSI SISTEMA DE TELEGESTIÓN ALUMBRADO PÚBLICO ESTUDIOS Y TRABAJOS TÉCNICOS INNOVACION Y PROYECTOS INVERSIONES EFICIENCIA ENERGETICA EDIFICIOS MUNICIPALES MAQUINARIA INSTALACIONES TECNICAS URBANISMO ESTUDIOS Y TRABAJOS TÉCNICOS URBANISMO	4.426.422,52		4.426.422,52	18.216.442,68		18.216.442,68
2023 0805	15321	6090101							
2023 0805	15321	65001					33.088,09		33.088,09
2023 0805	16211	62901					490.635,38		490.635,38
2023 0805	16501	61902				3.403,39		402.753,13	402.753,13
2023 0805	33210	63200			297,97	297,97		18.122,70	18.122,70
2023 0805	33400	63700						6.852,38	6.852,38
2023 0805	33600	63200						860.000,00	860.000,00
2023 0805	33801	15100							2.005,69
2023 0805	33801	22699							21.500,00
2023 0805	33801	22799							25.077,59
2023 0805	34201	63200			3.830,50	3.830,50			
					54.240,92	54.240,92		3.648.947,64	3.648.947,64
2023 0805	44201	75001							
2023 0805	44590	76100						200.000,00	200.000,00
2023 0805	45001	62700						125.001,00	125.001,00
2023 0805	46201	22706					335.000,00	335.000,00	
2023 0805	92001	63200		15.545,30	15.545,30		105.573,98	105.573,98	
2023 0805	92010	62300					47.954,21	47.954,21	
2023 0805	92301	22706		90,77	90,77		50.262,50	-45.127,00	
								5.135,50	



## REMANENTES DE CRÉDITO

APLIC. PRESUPUESTARIA		DESCRIPCIÓN	REMANENTES COMPROMETIDOS			REMANENTES NO COMPROMETIDOS		
			INCORPORABLES	NO INCORPORABL	TOTAL	INCORPORABLES	NO INCORPORABLE	TOTAL
2023 0805	92401	2279902	25.047,00		25.047,00	32.845,00	-31.289,75	1.555,25
2023 0806	15221	20200				7.357,77		7.357,77
2023 0806	15221	21200						
2023 0806	15221	22699						
2023 0901	33401	24000	5.000,00		5.000,00	10.335,73		10.335,73
2023 0901	33402	46704						
2023 0901	33402	4670410						
2023 0901	33402	46707						
2023 0901	33402	48151						
2023 0901	33402	48152						
2023 0901	33402	48155					20.000,00	20.000,00
2023 0902	33401	22199						
2023 0902	33401	22203					-883,30	-883,30
2023 0902	33401	22400					-1.816,95	-1.816,95
2023 0902	33401	2260900	3,32		3,32	14.950,00	39.145,68	54.095,68
2023 0902	33401	2260904						
2023 0902	33401	2260905					-0,01	-0,01
2023 0902	33401	2260906	60,60		60,60		564,01	564,01
2023 0902	33401	2260907					5.000,00	5.000,00
2023 0902	33401	2260909						
2023 0902	33401	2260910					22,00	22,00

PRESUPUESTO DE GASTOS

REMANENTES DE CRÉDITO

EJERCICIO2023

APLIC. PRESUPUESTARIA		DESCRIPCIÓN	REMANENTES COMPROMETIDOS			REMANENTES NO COMPROMETIDOS		
			INCORPORABLES	NO INCORPORABL	TOTAL	INCORPORABLES	NO INCORPORABLE	TOTAL
2023 0902 33401 2260911		FESTIVAL INTERNACIONAL DE CINE CLASICO						
2023 0902 33401 2260912		TEMPORADA MUNICIPAL DE ZARZUELA					16.676,50	16.676,50
2023 0902 33401 2260913		ACTIVIDADES TEATRALES DEL TEATRO ISABEL LA CATOLICA						
2023 0902 33401 2260914		ACTIVIDADES CULTURALES CHUMBERA	0,12		0,12			
2023 0902 33401 2260915		GASTOS DE EXPOSICIONES					-26.531,36	-26.531,36
2023 0902 33401 2260916		CONCURSO ARTES PLÁSTICAS JÓVENES	34,27		34,27		4.350,00	4.350,00
2023 0902 33401 2260918		GASTOS FESTIVIDAD DÍA DE LA CRUZ	0,01		0,01		16.946,13	16.946,13
2023 0902 33401 2260919		GASTOS FIESTAS DE NAVIDAD						
2023 0902 33401 2260921		GASTOS PREMIO INTERNACIONAL DE POESÍA				2.171,07	-58.052,91	-55.881,84
2023 0902 33401 2260922		FERIA DEL LIBRO DE GRANADA					10.809,85	10.809,85
2023 0902 33401 2260927		FESTIVAL DE JÓVENES REALIZADORES					-1.407,11	-1.407,11
2023 0902 33401 2260933		GRANADA CIUDAD DE LA LITERATURA UNESCO					1.511,59	1.511,59
2023 0902 33401 2260938		FESTIVAL DE GUITARRA					7.088,12	7.088,12
2023 0902 33401 2260941		ACTIVIDADES ESCÉNICAS					13.048,70	13.048,70
2023 0902 33401 2260999		ACTUACIONES Y ACTIVIDADES EN BARRIO SACROMONTE	0,52		0,52		14.645,48	14.645,48
2023 0902 33401 2269901		GASTOS FUNCIONAMIENTO Y MANTENIMIENTO TEATRO IC	1.022,79		1.022,79		56.490,46	56.490,46
2023 0902 33401 2269902		GASTOS FUNCIONAMIENTO CHUMBERA					-3.372,91	-3.372,91
2023 0902 33401 22700		LIMPIEZA TEATRO ISABEL LA CATOLICA						
2023 0902 33401 22701		SEGURIDAD					-2.363,98	-2.363,98
2023 0902 33401 22706		ESTUDIOS Y TRABAJOS TÉCNICOS.					-80,66	-80,66



**EJERCICIO** 2023

APLIC. PRESUPUESTARIA		DESCRIPCIÓN	REMANENTES COMPROMETIDOS			REMANENTES NO COMPROMETIDOS		
			INCORPORABLES	NO INCORPORABL	TOTAL	INCORPORABLES	NO INCORPORABLE	TOTAL
2023 0902	33401	22799	OTROS TRABAJOS REALIZADOS POR OTRAS EMPRESAS Y PROFES.				-4.235,00	-4.235,00
2023 0902	33401	48010	PREMIO INTERNACIONAL DE POESÍA GARCÍA LORCA					
2023 0902	33401	48012	PREMIOS DEL DÍA DE LA CRUZ				1.500,00	1.500,00
2023 0902	33401	48013	PREMIOS DE PINTURA JOVEN				5.100,00	5.100,00
2023 0902	33401	48014	PREMIOS FESTIVAL INTERNACIONAL DE JÓVENES REALIZADORES					
2023 0902	33401	48015	PREMIOS SIMPOSIO SEMANA SANTA				0,40	0,40
2023 0902	33401	48153	SUBVENCION FERIA DEL LIBRO					
2023 0902	33401	62310	CLIMATIZACIÓN SALA GRAN CAPITÁN Y HUERTA SAN VICENTE					
2023 0902	33401	62312	ILUMINACIÓN SALA GRAN CAPITÁN					
2023 0902	33401	62313	INVERSIONES AREA DE CULTURA			1,00		1,00
2023 0902	33401	62701	EQUIPAMIENTO SALA EXPOSICIONES GRAN CAPITAN					
2023 0902	33402	46701	TRANSFERENCIA PARA GASTOS FUNCIONAMIENTO CENTRO GARCÍA LORC					
2023 0902	33801	22609	GASTOS FIESTAS DE CORPUS				-23.343,95	-23.343,95
2023 0902	33801	22799	TOLDOS CORPUS				-13.582,00	-13.582,00
2023 0902	33801	48011	PREMIOS PARA ESCAPARATES Y BALCONES				400,00	400,00
2023 0903	33401	21502	6.420,00		6.420,00			
2023 0903	33401	22300	138,00		138,00			
2023 0903	33401	2260900	ACTIVIDADES BANDA DE MÚSICA				-22.060,50	-22.060,50
2023 0903	33401	2260901	GRUPO MPAL BAILES REGIONALES				-603,80	-603,80
2023 0903	33401	62502	BANDA MUNICIPAL DE MÚSICA: INVERSIONES			75,99	2,50	2,50
								75,99



PRESUPUESTO DE GASTOS

REMANENTES DE CRÉDITO EJERCICIO 2023

APLIC. PRESUPUESTARIA		DESCRIPCIÓN	REMANENTES COMPROMETIDOS			REMANENTES NO COMPROMETIDOS		
			INCORPORABLES	NO INCORPORABL	TOTAL	INCORPORABLES	NO INCORPORABLE	TOTAL
2023 0904	33211	22001	COMPRA DE PERIÓDICOS BIBLIOTECAS ANIMACIÓN A LA LECTURA ADQUISICIÓN MOBILIARIO DE BIBLIOTECAS ADQUIS DE LIBROS DE BIBLIOTECA GASTOS DE GESTIÓN DEL ARCHIVO MPAL				7.155,69	7.155,69
2023 0904	33211	22609					-11.119,30	-11.119,30
2023 0904	33211	62500				1,00		1,00
2023 0904	33211	62900				55,11		55,11
2023 0905	33221	22699					7.992,16	7.992,16
2023 0905	33221	62301	RENOVACIÓN EQUIPAMIENTO ARCHIVO MPAL PROMOCION DE LA CULTURA Y EL ARTE URBANO ESCENARIOS FIESTAS DE BARRIOS PROMOCION DE LA CULTURA Y EL ARTE URBANO			76,62		76,62
2023 1001	33803	2270999						
2023 1001	33803	22799						
2023 1001	33803	2279909						
2023 1001	33803	48102						
2023 1001	92401	21200	SUBVENCIONES FOMENTO DEL MOVIMIENTO VECINAL REPARACIONES, MANTEN Y CONSERV DE CENTROS CÍVICOS SEGUROS PUBLICIDAD Y PROPAGANDA. REUNIONES, CONFERENCIAS Y CURSOS. FUNCIONAMIENTO DE CENTROS CÍVICOS		501,24		120,67	120,67
2023 1001	92401	22400					1,00	1,00
2023 1001	92401	22602					-300,93	-300,93
2023 1001	92401	22606					-5.001,50	-5.001,50
2023 1001	92401	22699					-1.968,20	-1.968,20
2023 1001	92401	2269931	GASTOS DIVERSOS DE ACTIVIDADES DE PARTICIPACIÓN CIUDADANA LIMPIEZA Y ASEO ACTIVIDADES Y TALLERES EN CENTROS CÍVICOS COLAB CIUD EN GESTIÓN MUNIC GOBIERNO ABIERTO E INNOVACIÓN				4.196,08	4.196,08
2023 1001	92401	22700					11.133,86	11.133,86
2023 1001	92401	22799						
2023 1001	92401						54,40	54,40
2023 1001	92401	2279902				14.346,87	14.810,08	29.156,95



PRESUPUESTO DE GASTOS

REMANENTES DE CRÉDITO EJERCICIO 2023

APLIC. PRESUPUESTARIA		DESCRIPCIÓN	REMANENTES COMPROMETIDOS			REMANENTES NO COMPROMETIDOS		
			INCORPORABLES	NO INCORPORABL	TOTAL	INCORPORABLES	NO INCORPORABLE	TOTAL
2023 1001 92401 48100		PREMIOS CONCURSOS ORGANIZADOS POR PARTICIPACIÓN CIUDADANA					1.014,24	1.014,24
2023 1001 92401 48200		SUBVENCIONES SOSTENIBILIDAD DEL MOVIMIENTO VECINAL					0,01	0,01
2023 1001 92401 48202		SUBVENCIÓN FEDERACIÓN DE ASOCIACIONES DE VECINOS				1.461,46		1.461,46
2023 1001 92401 62504		EQUIPAMIENTO DE CENTROS CÍVICOS Y ESPACIOS ESCÉNICOS				1,00		1,00
2023 1001 92401 78000		SUBVENCIONES INVERSIONES DESTINADAS AL MOVIMIENTO VECINAL						
2023 1001 92501 22799		SERV ATENCIÓN TELEFÓNICA POR PERSONAL TELEOPERADOR	4.488,52		4.488,52		63.615,79	63.615,79
2023 1002 33401 2269991		FUNCIONAMIENTO TEATRO JOSE TAMAYO						
2023 1002 92401 22799		FUNCIONAMIENTO TEATRO JOSÉ TAMAYO	1.065,54		1.065,54		550,00	550,00
2023 1002 92501 22609		ACTIVIDADES JUNTA MUNICIPAL DISTRITO CHANA					544,12	544,12
2023 1003 92401 22799		FUNCIONAMIENTO TEATRO MUNICIPAL ZAIDIN ISIDRO OLGOSO	1.258,30		1.258,30		125,52	125,52
2023 1003 92501 22609		ACTIVIDADES JUNTA MUNICIPAL DISTRITO ZADÍN					101,03	101,03
2023 1004 92501 22609		ACTIVIDADES JUNTA MUNICIPAL DISTRITO RONDA					768,44	768,44
2023 1005 92501 22609		ACTIVIDADES JUNTA MUNICIPAL DISTRITO GENIL					-474,31	-474,31
2023 1006 92401 22799		FUNCIONAMIENTO SALÓN DE ACTOS DEL CENTRO CÍVICO NORTE					1,00	1,00
2023 1006 92501 22609		ACTIVIDADES JUNTA MUNICIPAL DISTRITO NORTE					2.571,01	2.571,01
2023 1007 92401 22799		FUNCIONAMIENTO TEATRO MAESTRO ALONSO	767,86		767,86		1.013,48	1.013,48
2023 1007 92501 22609		ACTIVIDADES JUNTA MUNICIPAL DISTRITO BEIRO					3.400,00	3.400,00



PRESUPUESTO DE GASTOS

REMANENTES DE CRÉDITO EJERCICIO 2023

APLIC. PRESUPUESTARIA		DESCRIPCIÓN	REMANENTES COMPROMETIDOS			REMANENTES NO COMPROMETIDOS		
			INCORPORABLES	NO INCORPORABL	TOTAL	INCORPORABLES	NO INCORPORABLE	TOTAL
2023 1008	92401	22799	275,20		275,20		1.581,00	1.581,00
2023 1008	92501	22609					4.780,29	4.780,29
2023 1009	92501	22609					3.225,50	3.225,50
2023 1011	17101	21002			0,16		104.793,47	104.793,47
2023 1011	17101	21003					2.868,51	2.868,51
2023 1011	17101	21900			15,41		94.000,01	94.000,01
2023 1011	17101	22701						
2023 1011	17101	60903				2.113,42		2.113,42
2023 1011	17101	60904				14.174,06		14.174,06
2023 1011	27101	61904				1,00		1,00
2023 1012	15321	21000					232.213,61	232.213,61
2023 1012	15321	21003					40.000,00	40.000,00
2023 1012	15321	22799	3.842,65		3.842,65		1,00	1,00
2023 1012	15321	60900						
2023 1012	15321	60905				1,00		1,00
2023 1012	15321	61900				40,65		40,65
2023 1012	15321	61901				4.091,17		4.091,17
2023 1014	16501	21306			1.944,82		881,49	881,49
2023 1014	16501	2210003					69.948,57	69.948,57





## REMANENTES DE CRÉDITO

APLIC. PRESUPUESTARIA			DESCRIPCIÓN	REMANENTES COMPROMETIDOS			REMANENTES NO COMPROMETIDOS		
				INCORPORABLES	NO INCORPORABLE	TOTAL	INCORPORABLES	NO INCORPORABLE	TOTAL
2023 1014 16501 2210004	CONSUMO ELECTR FUENTES PÚBL							311.447,38	311.447,38
2023 1014 16501 2210005	CONSUMO ELECTR ALUMBR PÚBL			3.442,62		3.442,62		-216.436,02	-216.436,02
2023 1014 16501 2210006	CONSUMO ELECTR ALUMBRADO EXTRAORDINARIO							191.832,45	191.832,45
2023 1014 16501 22699	AHORRO ENERGÉTICO							1,00	1,00
2023 1014 16501 22706	ALUMBRADO EXTRAORDINARIO			92,38		92,38		561,68	561,68
2023 1014 16501 62300	MAQUINARIA E INSTALACIONES TECNICAS ALUMBRADO PUBLICO			19.348,92		19.348,92	58.404,79		58.404,79
2023 1014 32302 21200	CONSERVACIÓN Y MANTENIMIENTO COLEGIOS			12.514,09		12.514,09		15,16	15,16
2023 1014 32302 22100	CONSUMO ELECTR COLEGIOS			254,11		254,11		557.838,37	557.838,37
2023 1014 32302 22102	CONSUMO DE GAS EN COLEGIOS			79.153,38		79.153,38		-105,58	-105,58
2023 1014 32302 2210301	BIOMASA CALEFACCIÓN DE COLEGIOS PUBLICOS			52.925,38		52.925,38			
2023 1014 32302 2210302	CONSUMO GASÓLEO CALEFACCIÓN COLEGIOS			79.708,66		79.708,66		3,00	3,00
2023 1014 33300 62300	INSTALACIONES TECNICAS FONDOS NEXT GENERATION						660.000,00		660.000,00
2023 1014 33803 22699	FIESTAS BARRIADAS							1,00	1,00
2023 1014 34201 22100	CONSUMO ELÉCTRICO CONCEJALÍA DE DEPORTES							477.157,46	477.157,46
2023 1014 92001 21200	CONSERVACIÓN DE EDIFICIOS MPALES Y MERCADOS			12.312,25		12.312,25		39,36	39,36
2023 1014 92001 21300	REPARACION MAQUINARIA								
2023 1014 92001 22100	CONSUMO ELECTRICO DEPEND MPALES			202,08		202,08		2.385.149,37	2.385.149,37
2023 1014 92001 2210007	ACTUACIONES EXTRA CONSUMO ELECTRICO EVENTOS A JUSTIFICAR							1,00	1,00
2023 1014 92001 22102	CONSUMO GAS NATURAL EDIFICIOS MPALES			644.953,34		644.953,34		-727,69	-727,69
2023 1014 92001 22199	CONSUMO GASÓLEO EDIFICIOS MPALES			129.574,88		129.574,88		-3,00	-3,00



PRESUPUESTO DE GASTOS

REMANENTES DE CRÉDITO

EJERCICIO2023

APLIC. PRESUPUESTARIA		DESCRIPCIÓN	REMANENTES COMPROMETIDOS			REMANENTES NO COMPROMETIDOS		
			INCORPORABLES	NO INCORPORABL	TOTAL	INCORPORABLES	NO INCORPORABLE	TOTAL
2023 1016 49101 20200		ALQUILER LOCALES TG7						
2023 1016 93201 22502		CONTRIBUCIONES E IMPUESTOS					-2.115,53	-2.115,53
2023 1016 93302 20200		ALQUILER LOCALES Y GASTOS DE COMUNIDAD POPIETARIOS					-130.994,20	-130.994,20
2023 1016 93302 20201		ALQUILERES LOCALES DE SERVICIOS SOCIALES					131.776,00	131.776,00
2023 1016 93302 21500		CONSERVACIÓN PATRIMONIO MUNICIPAL					2.507,40	2.507,40
2023 1016 93302 22400		SEGURO EDIFICIOS Y OTROS	4.720,00		4.720,00		281,84	281,84
2023 1016 93302 22604		GASTOS DE REGISTRO Y ESCRITURA					2.000,00	2.000,00
2023 1016 93302 22609		FORO DE PATRIMONIO					1,00	1,00
2023 1016 93302 22699		GASTOS DE FUNCIONAMIENTO					1,00	1,00
2023 1016 93302 22701		CUSTODIA DEL PATRIMONIO					1,00	1,00
2023 1016 93302 68900		DIVERSAS ADQUISICIONES Y REPAR PATRIMON				54.670,00		54.670,00
2023 1017 43121 21308		UTILLAJE MERCADOS MUNICIPALES					1.944,67	1.944,67
2023 1017 43121 22602		DIFUSIÓN Y DINAMIZACIÓN DE MERCADOS						
2023 1017 43121 22699		ILUMINACIONES NAVIDEÑAS EN MERCADOS						
2023 1017 49301 22106		MATERIAL INSPECCIÓN DE CONSUMO					337,88	337,88
2023 1017 49301 22602		MATERIAL DIVULGATIVO CONSUMO					2.000,00	2.000,00
2023 1017 49301 22606		PROGRAMAS DE APOYO A LA INFORM Y EDUCACIÓN EN MAT CONSUMO					2.500,00	2.500,00
2023 1017 49301 22699		JTA ARB CONSUMO GTOS FUNCIONAMIENTO				14.124,77	10.000,00	24.124,77
2023 1017 49301 22799		PUNTOS DE INFORMACIÓN AL CONSUMIDOR	1,02		1,02		11.459,94	11.459,94
2023 1018 34101 44900		APORTACIÓN A GRANADA EVENTOS GLOBALES						



PRESUPUESTO DE GASTOS

REMANENTES DE CRÉDITO EJERCICIO 2023

APLIC. PRESUPUESTARIA		DESCRIPCIÓN	REMANENTES COMPROMETIDOS		REMANENTES NO COMPROMETIDOS	
			INCORPORABLES	NO INCORPORABLE	INCORPORABLES	NO INCORPORABLE
2023 1018	34101	4490001				
		APORTACIÓN EXTRAORDINARIA GEGSA COPA DEL REY				
2023 1018	34101	4490002				
		APORTACION EXTRAORDINARIA GEGSA PREMIOS GOYA				
2023 1101	13301	21300				33,86
		DERIBOS INSTAL REGULACIÓN Y CONTR TRÁFICO AMP 1101 3990				
2023 1101	13301	22001				1.300,00
		PRENSA, REVISTA Y PUBLICACIONES TRÁFICO				
2023 1101	13301	22699				1.247,64
		GASTOS DE FUNCIONAMIENTO ÁREA DE TRÁFICO				
2023 1101	13301	62903			2.750,99	2.750,99
		SEMÁFOROS, CONTROL DE ACCESOS Y CENTRO GESTIÓN INTEGRAL				
2023 1101	13401	2270650				
		ASISTENCIA TECNICA PLATAFORMA HORIZONTAL MOVILIDAD			597,00	-597,00
2023 1101	13401	62700				
		PLATAFORMA HORIZONTAL DE MOVILIDAD Y SENSORIZACION RED VIARIA				
2023 1101	13402	62905	516.619,33		908.075,10	908.075,10
		INVERSION SISTEMAS DE CONTROL ZONAS BAJAS EMISIONES				
2023 1101	32603	22602				16.975,00
		CAMPAÑA SENSIBILIZACIÓN MOVILIDAD SOSTENIBLE				
2023 1101	32603	22699				1.356,26
		Semana Europea de la Movilidad y actividades día sin coche				
2023 1102	13301	21303				-28.655,38
		GASTOS DE MANTENIMIENTO DE SEÑALIZACIÓN				
2023 1102	13301	21305				2.910,34
		CONSERVACIÓN DE SEMÁFOROS				
2023 1102	13301	62700	0,11	0,11		
		PROYECTOS COMPLEJOS MOVILIDAD	50.247,70			
2023 1102	13301	62904			745,72	745,72
		NUEVA INVERSIÓN EN SEÑALIZACIÓN VERTICAL Y HORIZONTAL				
2023 1102	13402	22602				
		PUBLICIDAD PLAN MOVILIDAD URBANA SOSTENIBLE				
2023 1102	13402	62904				
		INVERSION EN SEÑALIZACION PLAN MOVILIDAD URBANA SOSTENIBLE				



PRESUPUESTO DE GASTOS

REMANENTES DE CRÉDITO EJERCICIO 2023

APLIC. PRESUPUESTARIA		DESCRIPCIÓN	REMANENTES COMPROMETIDOS			REMANENTES NO COMPROMETIDOS		
			INCORPORABLES	NO INCORPORABL	TOTAL	INCORPORABLES	NO INCORPORABLE	TOTAL
2023 1103 13301	22704	RETIRADA DE VEHÍCULOS GRÚA					333.188,14	333.188,14
2023 1103 13301	22706	GASTOS ASESORIA TECNICA PROYECTOS CIEU				6.717,84		6.717,84
2023 1103 13301	22799	PRESTACIÓN SERVICIOS ORA					-26.492,95	-26.492,95
2023 1103 13402	22300	TRANSPORTES MOVILIDAD						
2023 1103 13402	2270651	ASISTENCIA TECNICA PLAN MOVILIDAD URBANA SOSTENIBLE Y OFICIN						
2023 1103 13402	62300	MAQUINARIA INSTALACIONES TECNICAS	1.973.569,36		1.973.569,36	2.333.678,38		2.333.678,38
2023 1103 13402	62400	INVERSIONES NUEVAS EN ELEMENTOS DE TRANSPORTE	1.109.786,00		1.109.786,00			
2023 1103 44111	22700	ASIST TÉCNICA ESTUDIO REVERSIÓN TRANSP PUB Y NUEVA CONCES	11.994,12		11.994,12		12.023,50	12.023,50
2023 1103 44111	22706	ASISTENCIA TECNICA PROYECTOS NEXT GENERATION MOVILIDAD	21.659,58		21.659,58	29.015,14	14.059,70	43.074,84
2023 1103 44111	46706	APORTACIÓN MUNICIPAL CONSORCIO TRANSPORTE						
2023 1103 44111	47200	SUBV TRANSPORTE URBANO				275.499,04		275.499,04
2023 1103 44111	47201	RECONOCIMIENTO EXTRAJUD DEUDA COMERCIAL TRANSPORTE ROBER						
2023 1103 44111	60906	INVERSIONES CONSORCIO TRANSPORTE				1,00		1,00
2023 1103 44111	76706	INVERSIONES CONSORCIO TRANSPORTE TRANSF AL CONSORCIO				36.296,81		36.296,81
2023 1103 44111	77001	TRANSFERENCIA DE CAPITAL ALSA				355.767,50		355.767,50
2023 1103 44120	60902	INVERSIONES TRANSPORTE						
2023 1103 44120	60906	INVERSIONES TRANSPORTE						
2023 1103 44120	60909	PUNTOS DE RECARGA ELECTRICA				10.001,02		10.001,02
2023 1104 32603	22602	EDUCACIÓN VIAL					0,81	0,81

PRESUPUESTO DE GASTOS

REMANENTES DE CRÉDITO

EJERCICIO2023

APLIC. PRESUPUESTARIA		DESCRIPCIÓN	REMANENTES COMPROMETIDOS			REMANENTES NO COMPROMETIDOS		
			INCORPORABLES	NO INCORPORABL	TOTAL	INCORPORABLES	NO INCORPORABLE	TOTAL
2023 1104	32603	63700	PLAN SEGURIDAD VIAL INVERSIONES EDUCACIÓN VIAL - MATERIAL INVENTARIABLE CURSO FORMACIÓN POLICÍAS PUESTA A PUNTO EQUIPO POL LOCAL VESTUARIO PERSONAL POLICÍA LOCAL OTROS SUMINISTROS SEGUROS GASTOS DE REPRESENTACIÓN POLICÍA LOCAL REMUNERACIÓN PROFESORADO FORMACIÓN POLICÍA LOCAL OTROS GASTOS DIVERSOS SEGURIDAD EDIFICIOS			1,00		1,00
2023 1104	32603	63905				1,00		1,00
2023 1106	13201	16200					6.274,79	6.274,79
2023 1106	13201	21900					26.260,83	26.260,83
2023 1106	13201	22104	16,15		16,15			
2023 1106	13201	22199					-5.054,88	-5.054,88
2023 1106	13201	22400					-737,01	-737,01
2023 1106	13201	22601					-2.621,32	-2.621,32
2023 1106	13201	22606				11.136,47	22.977,16	34.113,63
2023 1106	13201	22699					-211,75	-211,75
2023 1106	13201	22701	12.543,20		12.543,20		-32.051,26	-32.051,26
2023 1106	13201	2270619	4.332,13		4.332,13	57.051,50	51.071,26	108.122,76
2023 1106	13201	2270634						
2023 1106	13201	62302	17.186,00		17.186,00	16.012,90		16.012,90
2023 1106	13201	62902				9.070,30		9.070,30
2023 1107	13501	22104	85,15		85,15		-915,89	-915,89
2023 1107	13501	22106					523,68	523,68
2023 1107	13501	22111					1.191,87	1.191,87
2023 1107	13501	22199					1.277,03	1.277,03



PRESUPUESTO DE GASTOS

REMANENTES DE CRÉDITO

EJERCICIO2023

APLIC. PRESUPUESTARIA		DESCRIPCIÓN	REMANENTES COMPROMETIDOS			REMANENTES NO COMPROMETIDOS		
			INCORPORABLES	NO INCORPORABL	TOTAL	INCORPORABLES	NO INCORPORABLE	TOTAL
2023 1107 13501 22606		CURSOS, JORNADAS, FORMACIÓN VOLUNTARIOS PROTECCIÓN CIVIL					500,00	500,00
2023 1107 13601 16200		GASTOS CURSOS FORMACIÓN ESCUELA DE BOMBEROS	14.840,02		14.840,02		596,59	596,59
2023 1107 13601 21309		REP Y MANTEN INSTAL Y EQUIPOS SERV EXTINCIÓN DE INCENDIOS					5.491,52	5.491,52
2023 1107 13601 21400		MANTEN VEHÍCULOS SERV EXTINCIÓN DE INCENDIOS Y PROTEC CIVI	22.197,17		22.197,17		14.359,81	14.359,81
2023 1107 13601 22000		ORDINARIO NO INVENTARIABLE				21.821,83	-471,90	21.349,93
2023 1107 13601 22102		SUMINISTRO DE GAS						
2023 1107 13601 22104		VESTUARIO PERSONAL SERV EXTINCIÓN DE INCENDIOS	937,12		937,12	-161,11	17.714,42	17.553,31
2023 1107 13601 2211002		SUMINISTROS LIMPIEZA Y LAVANDERÍA SERVICIO EXT INCENDIOS	15,21		15,21		644,15	644,15
2023 1107 13601 22111		SUMINISTRO Y REPUESTOS SPEIS					570,95	570,95
2023 1107 13601 22199		AVITUALLAMIENTO GRUPO DE RESCATE					2.087,28	2.087,28
2023 1107 13601 2219901		OTROS SUMINISTROS SPEIS MATERIAL DE EXTINCIÓN	1.626,24		1.626,24		-2.056,23	-2.056,23
2023 1107 13601 22400		SEGUROS ALUMNOS					-1.704,34	-1.704,34
2023 1107 13601 22601		ATENCIÓNES PROTOCOLARIAS Y REPRESENTATIVAS SPEIS				-5.712,50	717,17	-4.995,33
2023 1107 13601 22602		CAMPAÑA DE PREVENCIÓN ESCOLAR SER EXTINC INCENDIOS					1,70	1,70
2023 1107 13601 2260601		REMUNERACIÓN PROFESORADO FORMACIÓN SEI				8,61		8,61
2023 1107 13601 2260602		GASTOS CURSOS IMPARTIDOS BOMBEROS AMPLIABLE 1107 30901				17.971,23		17.971,23
2023 1107 13601 22699		GASTOS RENOVACIÓN CARNET CONDUCIR SERV EXT INCENDIOS					1.320,00	1.320,00
2023 1107 13601 2269901		OTROS GASTOS DIVERSOS				669,54	-1.148,29	-478,75
2023 1107 13601 22706		ESTUDIOS Y TRABAJOS TÉCNICOS				10.000,00		10.000,00



PRESUPUESTO DE GASTOS

REMANENTES DE CRÉDITO EJERCICIO 2023

APLIC. PRESUPUESTARIA		DESCRIPCIÓN	REMANENTES COMPROMETIDOS			REMANENTES NO COMPROMETIDOS		
			INCORPORABLES	NO INCORPORABL	TOTAL	INCORPORABLES	NO INCORPORABLE	TOTAL
2023 1107	13601	23010	DIETAS DEL PERSONAL DIRECTIVO DIETAS MANUTENCIÓN Y DESPLAZAMIENTO BOMBEROS LOCOMOCION PERSONAL DIRECTIVO LOCOMOCION DEL PERSONAL NO DIRECTIVO TRANSFERENCIA A EMASAGRA PATHOCERT INVERSIONES EN EL SERVICIO DE BOMBEROS CAMPAÑA DE SENSIBILIZACIÓN OVP			2.250,00		2.250,00
2023 1107	13601	23020				2.346,40		2.346,40
2023 1107	13601	23110				2.250,00		2.250,00
2023 1107	13601	23120				2.250,00		2.250,00
2023 1107	13601	47900				35.475,00		35.475,00
2023 1107	13601	62307				1.922,63		1.922,63
2023 1108	43903	22699					74,03	74,03
TOTAL			18.416.527,69		18.416.527,69	48.275.500,26	6.335.889,15	54.611.389,41



AYUNTAMIENTO DE GRANADA

PRESUPUESTO DE INGRESOS. EJERCICIO CORRIENTE  
PROCESO DE GESTIÓN

DERECHOS ANULADOS				EJERCICIO 2023	
APLICACIÓN PRESUPUESTARIA	DESCRIPCIÓN	ANULACIÓN DE LIQUIDACIONES	APLAZAMIENTO Y FRACCIONAMIENTO	DEVOLUCIÓN DE INGRESOS	TOTAL DERECHOS ANULADOS
0106.33904	TASA UTILIZACION DE EDIFICIOS MUNICIPALES			36.033,69	36.033,69
0201.32900	TASA LICENCIAS DE ACTIV PARA APERTURA DE ESTABLECIMIENTOS			20.251,52	20.251,52
0202.39150	SANCIONES DISCIPLINA MEDIO AMBIENTE, SALUD Y CONSUMO			5.010,86	5.010,86
0203.30201	TASA RECOG. BASURA DOMÉSTICA	1.058,59		20.180,00	21.238,59
0203.30202	TASA RECOG. DE BASURA INDUSTRIAL	26.988,21		61.748,72	88.736,93
0203.30301	TASA TRATAMIENTO BASURA DOMÉSTICA	227,02		397,22	624,24
0203.30302	TASA TRATAMIENTO BASURA INDUSTRIAL	12.318,14		10.499,48	22.817,62
0208.39190	OTRAS MULTAS Y SANCIONES	4.600,00		4.391,63	8.991,63
0303.34900	PRECIO PÚBLICO PRESTACIÓN DE SERV ÁREA DE EMPLEO	0,01			0,01
0303.45050	J.A. - PROGRAMAS DE EMPLEO			1.832,54	1.832,54
0401.31902	TASA INSPECCION SANITARIA			120,19	120,19
0404.34200	PRECIO PÚBLICO ESCUELA DE VACACIONES			1.985,50	1.985,50
0404.45030	JJAA - CONVENIO PARA CENTROS EDUCACION INFANTIL			1.463,02	1.463,02
0601.45002	TRANS CTES EN CUMPLIMIENTO DE CONV SERV SOC Y POLÍT DE IGUAL			405.738,51	405.738,51
0601.45054	PROMOCION JOVEN AHORA			225.000,00	225.000,00
0601.45055	J.A.- PROYECTO PEX			96.326,64	96.326,64
0602.31900	TASA DERECHOS DE EXAMEN			1.464,63	1.464,63





AYUNTAMIENTO DE GRANADA

PRESUPUESTO DE INGRESOS. EJERCICIO CORRIENTE  
PROCESO DE GESTIÓN

DERECHOS ANULADOS		EJERCICIO 2023			
APLICACIÓN PRESUPUESTARIA	DESCRIPCIÓN	ANULACIÓN DE LIQUIDACIONES	APLAZAMIENTO Y FRACCIONAMIENTO	DEVOLUCIÓN DE INGRESOS	TOTAL DERECHOS ANULADOS
0602.34201	PRECIO PÚBLICO GUARDERÍA MONDRAGONES			139,44	139,44
0701.11200	IMPUESTO S/BIENES INMUEBLES DE NATURALEZA RÚSTICA	3.787,41			3.787,41
0701.11300	IMPUESTO S/BIENES INMUEBLES DE NATURALEZA URBANA	1.681.628,27		1.463.914,83	3.145.543,10
0701.11500	IMPUESTO S/ VEHICULOS DE TRACCION MECÁNICA	69.910,76		38.943,86	108.854,62
0701.11600	IMPUESTO S/ INCR VALOR TERRENOS DE NAT URBANA	37.097,40		930.159,66	967.257,06
0701.13000	IMPUESTO S/ACTIVIDADES ECONOMICAS	14.915,96		152.434,95	167.350,91
0701.22000	IMPUESTO S/ EL ALCOHOL Y BEBIDAS DERIVADAS			10.807,82	10.807,82
0701.22001	IMPUESTO S/ LA CERVEZA			973,13	973,13
0701.22003	IMPUESTO S/ LAS LABORES DEL TABACO			121.965,95	121.965,95
0701.22004	IMPUESTO S/ HIDROCARBUROS			84.700,32	84.700,32
0701.29000	IMPUESTO S/CONSTRUCCIONES INSTALACIONES Y OBRAS	86.399,23		2.031.104,39	2.117.503,62
0701.33200	TASA EMPRESAS EXPLOTADORAS DE SERV DE SUMINISTROS	607,85			607,85
0701.39110	MULTAS POR INFRACCIONES TRIBUTARIAS Y ANÁLOGAS	1.218,14		8.208,83	9.426,97
0701.39190	OTRAS MULTAS Y SANCIONES.	2.062,50		438.869,03	440.931,53
0701.39200	RECARGO EXTEMPORANEO	236,39		69,29	305,68
0701.39210	RECARGO EJECUTIVO			346,24	346,24
0701.39211	RECARGO DE APREMIO			29.484,88	29.484,88



PRESUPUESTO DE INGRESOS. EJERCICIO CORRIENTE  
PROCESO DE GESTIÓN

DERECHOS ANULADOS				EJERCICIO 2023	
APLICACIÓN PRESUPUESTARIA	DESCRIPCIÓN	ANULACIÓN DE LIQUIDACIONES	APLAZAMIENTO Y FRACCIONAMIENTO	DEVOLUCIÓN DE INGRESOS	TOTAL DERECHOS ANULADOS
0701.39300	INTERESES DE DEMORA	166,29		77.076,35	77.242,64
0701.39900	COSTAS DE RECAUDACIÓN			220,25	220,25
0701.55002	CONCESIONES ADMINISTRATIVAS	229.896,00		6.435,86	236.331,86
0704.34301	PP ACTIVIDADES FÍSICO DEPORTIVAS			1.510,98	1.510,98
0704.34302	PP USO DE ESPACIOS DEPORTIVOS			145,00	145,00
0704.34303	PP ACTIVIDADES EN LA NATURALEZA			535,00	535,00
0704.34306	PP EVENTOS DEPORTIVOS			554,18	554,18
0704.46102	CONVOCATORIA DEPORTISTAS DESTACADOS			143,59	143,59
0705.34304	PP ACTIVIDADES MÉDICO DEPORTIVAS			354,80	354,80
0705.34305	PP ACTIVIDADES DEPORTE ADAPTADO			135,00	135,00
0708.45004	JJAA-CSBS SUBV ATENCIÓN SOCIAL A INMIGRANTES			113,83	113,83
0708.45009	SUBVENCION CIUDADES ANTE LA DROGA			2.992,84	2.992,84
0801.38900	REINTEGROS DE OPERACIONES CORRIENTES			1.290.493,10	1.290.493,10
0801.39901	RECURSOS EVENTUALES			195.390,56	195.390,56
0801.42010	FONDO COMPLEMENTARIO DE FINANCIACIÓN			6.117.362,32	6.117.362,32
0805.32100	TASA LICENCIAS URBANÍSTICAS	0,01		61.362,46	61.362,47
0805.32200	TASA POR LICENCIAS DE PRIMERA OCUPACIÓN	160.085,31		6.560,55	166.645,86



AYUNTAMIENTO DE GRANADA

PRESUPUESTO DE INGRESOS. EJERCICIO CORRIENTE  
PROCESO DE GESTIÓN

DERECHOS ANULADOS		EJERCICIO 2023			
APLICACIÓN PRESUPUESTARIA	DESCRIPCIÓN	ANULACIÓN DE LIQUIDACIONES	APLAZAMIENTO Y FRACCIONAMIENTO	DEVOLUCIÓN DE INGRESOS	TOTAL DERECHOS ANULADOS
0805.32301	TASA POR TRAMITACIÓN POR ACTUACIONES URBANÍSTICAS			415,13	415,13
0805.33903	TASA OCUPACIÓN DE LA VÍA PÚBLICA CON ESCOMBROS, VALLAS, ETC			7.793,78	7.793,78
0805.39102	SANCIONES DISCIPLINA URBANÍSTICA	4.500,00			4.500,00
0805.39160	MULTAS COERCITIVAS			64.479,83	64.479,83
0805.39161	MULTAS COERCITIVAS AFECTAS A EJECUCIONES SUB. URBANISMO	600,00		82.836,25	83.436,25
0805.39917	EJECUCIONES SUBSIDIARIAS DE URBANISMO	138.540,20		759,47	139.299,67
0805.48008	APORTACIONES VECINOS PROYECTO SANTA ADELA	673,35			673,35
0805.61902	DE OTRAS INVERSIONES REALES PMS.			13.578,51	13.578,51
0805.75101	SUBVENCION PASEO ROMAYLA			419.800,94	419.800,94
0905.32500	TASA EXPEDICION DE DOCUMENTOS ADMINISTRATIVOS	30.600,00		89,10	30.689,10
1012.33908	TASA OCUPACIÓN DE LA VÍA PÚBLICA EN EL RECIENTO DEL FERIA	4.711,93			4.711,93
1012.42090	OTRAS TRANSF CORRIENTES DE LA ADMÓN GENERAL DEL ESTADO.			3.944,89	3.944,89
1101.39908	INGRESOS POR DERRIBOS INSTALC. REG Y CONTROL TRÁFICO	116,92			116,92
1102.33100	TASA RESERVA PARA APARC Y ENTRADA DE VEHÍCULOS (COCHERAS)	3.466,17		4.436,18	7.902,35
1103.32600	TASA RECOGIDA DE VEHÍCULOS EN LA VÍA PÚBLICA			1.339,29	1.339,29
1103.33000	TASA ESTACIONAMIENTO DE VEHÍCULOS EN LA VÍA PÚBLICA (ORA)			99,43	99,43
1106.39120	MULTAS INFRACCIONES DE LA ORDENANZA DE CIRCULACIÓN	15.562,00		25.144,28	40.706,28



PRESUPUESTO DE INGRESOS. EJERCICIO CORRIENTE  
PROCESO DE GESTIÓN

DERECHOS ANULADOS				EJERCICIO 2023		
APLICACIÓN PRESUPUESTARIA	DESCRIPCIÓN	ANULACIÓN DE LIQUIDACIONES	APLAZAMIENTO Y FRACCIONAMIENTO	DEVOLUCIÓN DE INGRESOS	TOTAL DERECHOS ANULADOS	
1108.33500	TASA OCUPACIÓN VÍA PÚBLICA CON TERRAZAS Y ESTRUCTURAS AUXILIARES	255.538,09		69.715,88	325.253,97	
1108.33900	TASA INSTALACIÓN DE KIOSCOS EN LA VÍA PÚBLICA	451,88			451,88	
1108.33901	TASA OCUPACIÓN DE LA VÍA PÚBLICA CON PUESTOS, BARRACAS, ETC	358,90		3.478,04	3.836,94	
1108.33902	TASA CAJEROS AUTOMÁTICOS CON ACCESO DESDE LA VÍA PÚBLICA	650,20		1.419,12	2.069,32	
TOTAL		2.788.973,13		14.665.283,56	17.454.256,69	



AYUNTAMIENTO DE GRANADA

PRESUPUESTO DE INGRESOS. EJERCICIO CORRIENTE  
PROCESO DE GESTIÓN

DERECHOS CANCELADOS		EJERCICIO 2023			
APLICACIÓN PRESUPUESTARIA	DESCRIPCIÓN	COBROS EN ESPECIE	INSOLVENCIAS	OTRAS CAUSAS	TOTAL DERECHOS CANCELADOS
0202.39150	SANCIONES DISCIPLINA MEDIO AMBIENTE, SALUD Y CONSUMO			4.405,00	4.405,00
0208.39190	OTRAS MULTAS Y SANCIONES			83.329,75	83.329,75
0701.11600	IMPUESTO S/ INCR VALOR TERRENOS DE NAT URBANA			195,52	195,52
0701.39110	MULTAS POR INFRACCIONES TRIBUTARIAS Y ANÁLOGAS			4.520,94	4.520,94
0701.39190	OTRAS MULTAS Y SANCIONES.			850,00	850,00
0701.39200	RECARGO EXTEMPORANEO			290,00	290,00
0701.39300	INTERESES DE DEMORA			366,50	366,50
1108.33500	TASA OCUPACIÓN VÍA PÚBLICA CON TERRAZAS Y ESTRUCT AUXILIARES			1.870,34	1.870,34
TOTAL				95.828,05	95.828,05



AYUNTAMIENTO DE GRANADA

PRESUPUESTO DE INGRESOS. EJERCICIO CORRIENTE  
PROCESO DE GESTIÓN

RECAUDACIÓN NETA			EJERCICIO 2023	
APLICACIÓN PRESUPUESTARIA	DESCRIPCIÓN	RECAUDACIÓN TOTAL	DEVOLUCIONES DE INGRESO	RECAUDACIÓN NETA
0102.32903	TASA PLACAS, DISTINT. Y USO ESCUDO DEL MUN.	4.252,43		4.252,43
0103.55900	CONTRATOS ADMINISTRATIVOS ESPECIALES			
0106.33904	TASA UTILIZACION DE EDIFICIOS MUNICIPALES	444.911,21	36.033,69	408.877,52
0106.39907	INDEMNIZACION SINIESTROS	473,44		473,44
0201.31903	TASA SERVICIOS REGISTRO MPAL DE TORRES REFRIGERACION	70,76		70,76
0201.32900	TASA LICENCIAS DE ACTIV PARA APERTURA DE ESTABLECIMIENTOS	75.353,15	20.251,52	55.101,63
0201.36003	INGRESOS RECOGIDA SELECTIVA	1.032.109,25		1.032.109,25
0201.36005	VENTA DE MATERIAL ELÉCTRICO			
0202.39150	SANCIONES DISCIPLINA MEDIO AMBIENTE, SALUD Y CONSUMO	309.148,78	5.010,86	304.137,92
0202.39916	EJECUCIÓN SUBSIDIARIA LIMPIEZA DE SOLARES			
0203.30201	TASA RECOG. BASURA DOMÉSTICA	14.578.690,93	20.180,00	14.558.510,93
0203.30202	TASA RECOG. DE BASURA INDUSTRIAL	4.769.704,13	61.748,72	4.707.955,41
0203.30301	TASA TRATAMIENTO BASURA DOMÉSTICA	1.260.213,72	397,22	1.259.816,50
0203.30302	TASA TRATAMIENTO BASURA INDUSTRIAL	1.115.953,82	10.499,48	1.105.454,34
0203.45080	J.A - SUBVENCION MEDIO AMBIENTE			
0208.39190	OTRAS MULTAS Y SANCIONES	325.592,36	4.391,63	321.200,73
0301.32900	TASA PROMOCION BONO TURISTICO	248.177,88		248.177,88



AYUNTAMIENTO DE GRANADA

PRESUPUESTO DE INGRESOS. EJERCICIO CORRIENTE  
PROCESO DE GESTIÓN

RECAUDACIÓN NETA			EJERCICIO 2023	
APLICACIÓN PRESUPUESTARIA	DESCRIPCIÓN	RECAUDACIÓN TOTAL	DEVOLUCIONES DE INGRESO	RECAUDACIÓN NETA
0301.36001	INGRESOS BONO TURÍSTICO	166.026,66		166.026,66
0301.42094	SUBVENCION BIENES PATRIMONIO MUNDIAL	12.110,00		12.110,00
0301.45060	JJAA PLAN DE EXCELENCIA TURISTICA			
0301.47001	APORTACIONES CONTRATOS PATROCINIO TURISMO			
0301.49700	FONDOS NEXT GENERATION			
0302.33909	TASA ENTRADA CASA DE ZAFRA	312.054,00		312.054,00
0302.72002	M. HACIENDA - PROYECTO EDUSI	1.219.274,12		1.219.274,12
0303.31200	TASA SERVICIOS EDUCATIVOS AULA MENTOR	3.576,00		3.576,00
0303.34900	PRECIO PÚBLICO PRESTACIÓN DE SERV ÁREA DE EMPLEO	11.939,13		11.939,13
0303.42090	MINIS PRESIDENCIA - SIS NACIONAL GARANTIA JUVENIL	9.860,92		9.860,92
0303.42101	PROGRAMA AULA MENTOR-CREACION UOP	4.005,00		4.005,00
0303.42190	SUBVENCION PROYECTO GRANADA FP.SHARE + II	214.076,00		214.076,00
0303.45050	J.A. - PROGRAMAS DE EMPLEO	1.959.077,46	1.832,54	1.957.244,92
0303.49000	UNION EUROPEA, FONDO SOCIAL EUROPEO Y OTROS			
0304.45053	JJAA - SUBVENCION MEJORA COMERCIO	10.467,79		10.467,79
0401.31901	TASA SANIDAD PREVENT (DESINFECCIÓN, DESINSECTACIÓN Y OTROS)			
0401.31902	TASA INSPECCION SANITARIA		120,19	-120,19



AYUNTAMIENTO DE GRANADA

PRESUPUESTO DE INGRESOS. EJERCICIO CORRIENTE  
PROCESO DE GESTIÓN

RECAUDACIÓN NETA		DESCRIPCIÓN	RECAUDACIÓN TOTAL	DEVOLUCIONES DE INGRESO	RECAUDACIÓN NETA	EJERCICIO
APLICACIÓN PRESUPUESTARIA						2023
0401.31904		TASA AUTORIZACIÓN ACTIV. DE TÉCNICAS TATUAJE Y PERF. CUTANE	49,31		49,31	
0401.31905		TASA ANÁLISIS, INSPECCIÓN Y CONTROL ANIMALES PELIGROSOS	3.805,39		3.805,39	
0403.32901		TASA SERVICIOS DE MERCADOS AL POR MENOR Y DETALL	124.564,70		124.564,70	
0404.34200		PRECIO PÚBLICO ESCUELA DE VACACIONES	26.002,16	1.985,50	24.016,66	
0404.45030		JJAA - CONVENIO PARA CENTROS EDUCACION INFANTIL	876.124,78	1.463,02	874.661,76	
0404.55003		CONCESIÓN ADVA GUARDERÍA ASUNCIÓN LINARES				
0405.54200		ARRENDAMIENTO CETURSA SIERRA NEVADA				
0502.42092		SUBVENCION AGENTES DE INNOVACION	25.000,00		25.000,00	
0502.49701		OTRAS TRANSFERENCIAS DE LA UNIÓN EUROPEA.	232,00		232,00	
0502.72003		PLAN RECUPERACIÓN TRANSFORMACIÓN Y RESILENCIA				
0503.42090		GASTOS CENSO ELECTORAL.	9.373,51		9.373,51	
0601.42100		SUBVENCION PROGRAMA FOMENTO EMPLEO AGRARIO	710.516,07		710.516,07	
0601.45002		TRANS CTES EN CUMPLIMIENTO DE CONV SERV SOC Y POLÍT DE IGUAL	1.435.692,35	405.738,51	1.029.953,84	
0601.45054		PROMOCION JOVEN AHORA		225.000,00	-225.000,00	
0601.45055		J.A.- PROYECTO PEX	834.830,88	96.326,64	738.504,24	
0601.45080		J.A - INICIATIVA DE EMPLEO AIRE				
0602.31900		TASA DERECHOS DE EXAMEN	84.033,13	1.464,63	82.568,50	





AYUNTAMIENTO DE GRANADA

PRESUPUESTO DE INGRESOS. EJERCICIO CORRIENTE  
PROCESO DE GESTIÓN

RECAUDACIÓN NETA			EJERCICIO 2023	
APLICACIÓN PRESUPUESTARIA	DESCRIPCIÓN	RECAUDACIÓN TOTAL	DEVOLUCIONES DE INGRESO	RECAUDACIÓN NETA
0602.34201	PRECIO PÚBLICO GUARDERIA MONDRAGONES		139,44	-139,44
0602.45052	JJAA- PROYECTOS DE FORMACION	11.410,00		11.410,00
0701.10000	IMPUESTO S/ LA RENTA DE LAS PERSONAS FÍSICAS	8.421.762,81		8.421.762,81
0701.11200	IMPUESTO S/BIENES INMUEBLES DE NATURALEZA RÚSTICA	130.982,84		130.982,84
0701.11300	IMPUESTO S/BIENES INMUEBLES DE NATURALEZA URBANA	71.569.621,50	1.463.914,83	70.105.706,67
0701.11500	IMPUESTO S/ VEHICULOS DE TRACCION MECÁNICA	9.345.936,03	38.943,86	9.306.992,17
0701.11600	IMPUESTO S/ INCR VALOR TERRENOS DE NAT URBANA	8.234.608,07	930.159,66	7.304.448,41
0701.13000	IMPUESTO S/ACTIVIDADES ECONOMICAS	4.728.481,76	152.434,95	4.576.046,81
0701.21000	IMPUESTO S/ EL VALOR AÑADIDO	4.626.178,89		4.626.178,89
0701.22000	IMPUESTO S/ EL ALCOHOL Y BEBIDAS DERIVADAS	64.285,92	10.807,82	53.478,10
0701.22001	IMPUESTO S/ LA CERVEZA	21.778,80	973,13	20.805,67
0701.22003	IMPUESTO S/ LAS LABORES DEL TABACO	511.500,72	121.965,95	389.534,77
0701.22004	IMPUESTO S/ HIDROCARBUROS	727.475,88	84.700,32	642.775,56
0701.22006	IMPUESTO S/ PRODUCTOS INTERMEDIOS	1.659,09		1.659,09
0701.29000	IMPUESTO S/CONSTRUCCIONES INSTALACIONES Y OBRAS	7.543.677,80	2.031.104,39	5.512.573,41
0701.33200	TASA EMPRESAS EXPLOTADORAS DE SERV DE SUMINISTROS	3.510.900,84		3.510.900,84
0701.33301	TASA EMPRESAS EXPLOTADORAS DE SERV DE TELEF MÓVIL			



PRESUPUESTO DE INGRESOS. EJERCICIO CORRIENTE  
PROCESO DE GESTIÓN

RECAUDACIÓN NETA			EJERCICIO 2023	
APLICACIÓN PRESUPUESTARIA	DESCRIPCIÓN	RECAUDACIÓN TOTAL	DEVOLUCIONES DE INGRESO	RECAUDACIÓN NETA
0701.33800	COMPENSACIÓN DE TELEFÓNICA DE ESPAÑA SA	492.106,01		492.106,01
0701.39110	MULTAS POR INFRACCIONES TRIBUTARIAS Y ANÁLOGAS	2.641.483,49	8.208,83	2.633.274,66
0701.39190	OTRAS MULTAS Y SANCIONES.	255.341,11	438.869,03	-183.527,92
0701.39200	RECARGO EXTEMPORANEO	139.046,83	69,29	138.977,54
0701.39210	RECARGO EJECUTIVO	301.233,61	346,24	300.887,37
0701.39211	RECARGO DE APREMIO	1.529.982,33	29.484,88	1.500.497,45
0701.39300	INTERESES DE DEMORA	1.235.494,99	77.076,35	1.158.418,64
0701.39610	CUOTAS DE URBANIZACIÓN			
0701.39710	APROVECHAMIENTOS URBANÍSTICOS			
0701.39900	COSTAS DE RECAUDACIÓN	164.528,97	220,25	164.308,72
0701.39904	INGRESOS PUBLICACIONES EN B.O.P			
0701.39912	PRESTACIÓN SERVICIOS NOTIFICADORES			
0701.42020	COMPENSACIÓN POR BENEFICIOS FISCALES IBI COLEGIOS			
0701.42021	COMPENSACIÓN POR BENEFICIOS FISCALES IAE COOPERATIVAS	150.011,88		150.011,88
0701.51401	INTERESES DEUDA EMUCESA	4.047,73		4.047,73
0701.55000	PRODUCTO DE CONCESIONES APARCAMIENTOS	331.363,28		331.363,28
0701.55001	CANON DEL MOBILIARIO URBANO			



AYUNTAMIENTO DE GRANADA

PRESUPUESTO DE INGRESOS. EJERCICIO CORRIENTE  
PROCESO DE GESTIÓN

RECAUDACIÓN NETA			EJERCICIO 2023	
APLICACIÓN PRESUPUESTARIA	DESCRIPCIÓN	RECAUDACIÓN TOTAL	DEVOLUCIONES DE INGRESO	RECAUDACIÓN NETA
0701.55002	CONCESIONES ADMINISTRATIVAS	802.869,99	6.435,86	796.434,13
0701.72001	M. FOMENTO - REGENERACION S ADELA Y CUARTO REAL STO DOMINGO			
0701.72390	DE OTRAS SOC MERC EST, ENT PÚB EMP Y OTROS ORGANISMOS PÚB			
0703.45017	JJAA SUBVENCION UNIDADES ACTIVAS EJERCICIO FISICO	6.000,00		6.000,00
0703.75060	JA- SUBVENCION INFRAESTRUCTURAS DEPORTIVAS	30.750,00		30.750,00
0704.34301	PP ACTIVIDADES FÍSICO DEPORTIVAS	952.704,39	1.510,98	951.193,41
0704.34302	PP USO DE ESPACIOS DEPORTIVOS	573.153,13	145,00	573.008,13
0704.34303	PP ACTIVIDADES EN LA NATURALEZA	166.997,40	535,00	166.462,40
0704.34306	PP EVENTOS DEPORTIVOS	92.975,78	554,18	92.421,60
0704.34307	PP JUEGOS DEPORTIVOS MUNICIPALES	52.704,26		52.704,26
0704.34308	PP CARNETS DEPORTIVOS			
0704.46102	CONVOCATORIA DEPORTISTAS DESTACADOS		143,59	-143,59
0704.47000	EMPRESAS PRIVADAS PARA EL DEPORTE	4.132,23		4.132,23
0704.55004	CONCESIONES ADMINISTRATIVAS INSTALACIONES DEPORTIVAS	231.914,34		231.914,34
0705.34304	PP ACTIVIDADES MÉDICO DEPORTIVAS	374.515,42	354,80	374.160,62
0705.34305	PP ACTIVIDADES DEPORTE ADAPTADO	26.572,49	135,00	26.437,49
0707.44100	CONVENIOS DE COLABORACION	52.000,00		52.000,00



AYUNTAMIENTO DE GRANADA

PRESUPUESTO DE INGRESOS. EJERCICIO CORRIENTE  
PROCESO DE GESTIÓN

RECAUDACIÓN NETA			EJERCICIO 2023	
APLICACIÓN PRESUPUESTARIA	DESCRIPCIÓN	RECAUDACIÓN TOTAL	DEVOLUCIONES DE INGRESO	RECAUDACIÓN NETA
0707.45002	JJAA-CSBS TRANSF SERVICIOS SOCIALES COMUNITARIOS	1.990.922,03		1.990.922,03
0707.45003	JJAA-CSBS SUBV ZONAS NECESIDADES TRANSFORMACIÓN SOCIAL			
0707.45005	JJAA - SUBVENCION SEV SOCIALES MENORES ABSENTISMO	645.474,10		645.474,10
0707.45010	JJAA-CSBS SUBV. EQUIPOS DE TRATAMIENTO FAMILIAR (ETF)	266.418,00		266.418,00
0707.45013	JA- SUBVENCION PROYECTO LOPIVI			
0708.42091	Mº SANIDAD Y POL SOCIAL SUBV REBELATE	35.738,00		35.738,00
0708.45004	JJAA-CSBS SUBV ATENCIÓN SOCIAL A INMIGRANTES		113,83	-113,83
0708.45007	SUBVENCION CENTRO ENCUENTRO Y ACOGIDA	258.000,00		258.000,00
0708.45009	SUBVENCION CIUDADES ANTE LA DROGA	1.181,26	2.992,84	-1.811,58
0708.47002	CONVENIO DE COLAB (Hidralia, Gest Integral Aguas Andalucia			
0709.45006	JJAA-CSBS SUBV AYUDAS ECONÓMICAS FAMILIARES	381.785,00		381.785,00
0709.45011	JJAA-CSBS TRANSF PARA PERSONAL DEPENDENCIA	331.703,00		331.703,00
0709.45012	JJAA-CSBS TRANSFERENCIA SAD DEPENDENCIA	17.650.125,06		17.650.125,06
0710.42097	PACTO VIOLENCIA DE GENERO	100.269,33		100.269,33
0710.45008	CONVENIO -JA - LUDOTECAS CORRESPONSABLES	228.956,19		228.956,19
0710.45016	JJAA. CPI-AM SUBVENCIÓN CENTRO INFORMACIÓN MUJER			
0801.38000	REINTEGRO DE AVALES	85.487,98		85.487,98



AYUNTAMIENTO DE GRANADA

PRESUPUESTO DE INGRESOS. EJERCICIO CORRIENTE  
PROCESO DE GESTIÓN

RECAUDACIÓN NETA		EJERCICIO 2023		
APLICACIÓN PRESUPUESTARIA	DESCRIPCIÓN	RECAUDACIÓN TOTAL	DEVOLUCIONES DE INGRESO	RECAUDACIÓN NETA
0801.38900	REINTEGROS DE OPERACIONES CORRIENTES	117.147,27	1.290.493,10	-1.173.345,83
0801.39901	RECURSOS EVENTUALES	962.257,03	195.390,56	766.866,47
0801.42010	FONDO COMPLEMENTARIO DE FINANCIACIÓN	81.482.204,52	6.117.362,32	75.364.842,20
0801.45001	PARTICIPACIÓN EN LOS TRIBUTOS DE LA CCAA	9.557.759,70		9.557.759,70
0801.75000	SUB AFECTAS A LA AMORTIZACIÓN DE PRÉST Y OPERACIONES FRAS			
0801.83100	REINTEGRO ANTICIPO FUNCIONARIOS			
0801.87000	REMANENTE DE TESORERÍA. PARA GASTOS GENERALES			
0801.87010	REMANENTE TESORERÍA. PARA GASTOS CON FINANCIACIÓN AFECTADA			
0801.91300	PRÉSTAM RECIBIDOS A L/P DE ENTES DE FUERA DEL SECTOR PÚBLICO			
0802.52000	INTERESES DEPÓSITOS	37.028,70		37.028,70
0802.52001	OTROS INTERESES DE INVERSIONES FINANCIERAS			
0802.53400	PARTIC. Bº. EMP. LOCALES (EMASAGRA)	2.063.618,82		2.063.618,82
0802.53401	PARTICIPACIÓN EN Bº. EMPRESAS LOCALES DEPENDIENTES (EMUCESA)	485.651,56		485.651,56
0802.53402	PARTICIPACIÓN EN BENEFICIOS DE INAGRA			
0803.39906	INGRESOS RECURSOS JUDICIALES	62.501,69		62.501,69
0803.49100	FONDOS EUROPEOS FEDER	38.035,89		38.035,89
0803.91151	PRÉSTAMOS ICO ACUERDO CDGAE DE 14 DE MARZO DE 2019.			



AYUNTAMIENTO DE GRANADA

PRESUPUESTO DE INGRESOS. EJERCICIO CORRIENTE  
PROCESO DE GESTIÓN

RECAUDACIÓN NETA		EJERCICIO 2023		
APLICACIÓN PRESUPUESTARIA	DESCRIPCIÓN	RECAUDACIÓN TOTAL	DEVOLUCIONES DE INGRESO	RECAUDACIÓN NETA
0803.91152	PRESTAMO ICO FONDO FINANCIACION ENTIDADE LOCALES UNICAJA	35.578.383,33		35.578.383,33
0803.91334	PRÉSTAM RECIBIDOS A L/P DE ENTES DE FUERA DEL SECTOR PÚBLICO			
0803.91335	PRÉSTAM RECIBIDOS A L/P DE ENTES DE FUERA DEL SECTOR PÚBLICO			
0803.91336	PRÉSTAM RECIBIDOS A L/P DE ENTES DE FUERA DEL SECTOR PÚBLICO			
0803.91337	PRÉSTAM RECIBIDOS A L/P DE ENTES DE FUERA DEL SECTOR PÚBLICO			
0803.91338	PRÉSTAM RECIBIDOS A L/P DE ENTES DE FUERA DEL SECTOR PÚBLICO			
0803.91339	PRÉSTAM RECIBIDOS A L/P DE ENTES DE FUERA DEL SECTOR PÚBLICO			
0803.91342	PRÉSTAM RECIBIDOS A L/P DE ENTES DE FUERA DEL SECTOR PÚBLICO			
0803.91347	PRÉSTAM RECIBIDOS A L/P DE ENTES DE FUERA DEL SECTOR PÚBLICO			
0803.91348	PRÉSTAM RECIBIDOS A L/P DE ENTES DE FUERA DEL SECTOR PÚBLICO			
0803.91349	PRÉSTAM RECIBIDOS A L/P DE ENTES DE FUERA DEL SECTOR PÚBLICO			
0803.91350	PRÉSTAM RECIBIDOS A L/P DE ENTES DE FUERA DEL SECTOR PÚBLICO			
0805.32100	TASA LICENCIAS URBANÍSTICAS	2.160.698,81	61.362,46	2.099.336,35
0805.32200	TASA POR LICENCIAS DE PRIMERA OCUPACIÓN	1.083.197,46	6.560,55	1.076.636,91
0805.32300	TASA POR TRAMITACIÓN DE EXPDTE DE CONSERV Y RUINA DE EDIFI	9.745,88		9.745,88
0805.32301	TASA POR TRAMITACIÓN POR ACTUACIONES URBANÍSTICAS	39.095,51	415,13	38.680,38
0805.32302	TASA REGULADORA TRAMITACIÓN EXPDTE EJECUCIÓN SUBSID			



AYUNTAMIENTO DE GRANADA

PRESUPUESTO DE INGRESOS. EJERCICIO CORRIENTE  
PROCESO DE GESTIÓN

RECAUDACIÓN NETA		EJERCICIO 2023		
APLICACIÓN PRESUPUESTARIA	DESCRIPCIÓN	RECAUDACIÓN TOTAL	DEVOLUCIONES DE INGRESO	RECAUDACIÓN NETA
0805.33903	TASA OCUPACIÓN DE LA VÍA PÚBLICA CON ESCOMBROS, VALLAS, ETC	262.325,68	7.793,78	254.531,90
0805.33907	TASA UTILIZACIÓN DOM PÚBLICO CIRCUNSTANCIAS PELIGROSIDAD			
0805.34902	PRECIO PÚBLICO PRESTACIÓN SERVICIO DE CANALIZACIONES			
0805.39100	SANCIONES INFRACCIONES URBANÍSTICAS			
0805.39101	SANCIONES INSPECCIÓN TÉCNICA DE EDIFICIOS	3.750,00		3.750,00
0805.39102	SANCIONES DISCIPLINA URBANÍSTICA	114.782,44		114.782,44
0805.39160	MULTAS COERCITIVAS	12,50	64.479,83	-64.467,33
0805.39161	MULTAS COERCITIVAS AFECTAS A EJECUCIONES SUB. URBANISMO	65.780,73	82.836,25	-17.055,52
0805.39700	USO SUELO NO URBANIZABLE (PMS)			
0805.39910	OTROS INGRESOS URBANISMO			
0805.39915	INDEMNIZACION SUSTITUTORIA. ART 48 RDVA			
0805.39917	EJECUCIONES SUBSIDIARIAS DE URBANISMO	1.621,50	759,47	862,03
0805.39918	EJECUCIONES SUBSIDIARIAS INFORMES ITE			
0805.39919	COMPENSACION DOTACIONES GENERALES			
0805.39921	INGRESOS URBANIZACION SISTEMAS GENERALES			
0805.42090	OTRAS TRANSF CORRIENTES DE LA ADMÓN GENERAL DEL ESTADO.	1.952.000,00		1.952.000,00
0805.42095	PROGRAMA REGENERACION Y RENOVACION URBANA SANTA ADELA			



AYUNTAMIENTO DE GRANADA

PRESUPUESTO DE INGRESOS. EJERCICIO CORRIENTE  
PROCESO DE GESTIÓN

RECAUDACIÓN NETA			EJERCICIO 2023	
APLICACIÓN PRESUPUESTARIA	DESCRIPCIÓN	RECAUDACIÓN TOTAL	DEVOLUCIONES DE INGRESO	RECAUDACIÓN NETA
0805.42200	DE FUNDACIONES ESTATALES. PLAN RECUPERACION Y RESILIENCIA	1.220.000,00		1.220.000,00
0805.45060	REGENERACION SANTA ADELA			
0805.48002	ENTIDAD URBANÍSTICA DE CONSERVACIÓN PTS	459.567,26		459.567,26
0805.48008	APORTACIONES VECINOS PROYECTO SANTA ADELA	87.324,11		87.324,11
0805.49700	FONDOS NEXT GENERATION			
0805.54900	CESION USO TEMPORAL DE PARCELAS	35.233,59		35.233,59
0805.55200	DERECHOS DE SUPERFICIE CON CONTRAPRESTACION PERIODICA			
0805.55300	DERECHOS DE SUPERFICIE CON CONTRAPRESTACION NO PERIODICA			
0805.60000	VENTA DE SOLARES.	1.099.869,78		1.099.869,78
0805.60300	ENAJENACION PARCELAS PATRIMONIO MUNICIPAL DEL SUELO	3.822.000,00		3.822.000,00
0805.61902	DE OTRAS INVERSIONES REALES PMS.	1.175.516,19	13.578,51	1.161.937,68
0805.72200	DE FUNDACIONES ESTATALES.			
0805.75100	DE ORGANISMOS AUTÓNOMOS Y AGENCIAS DE LAS CC.AA.			
0805.75101	SUBVENCION PASEO ROMAYLA		419.800,94	-419.800,94
0805.79700	PLAN RECUPERACION, TRANSFORMACION Y RESILIENCIA	2.904.736,19		2.904.736,19
0901.36000	VENTA DE PUBLICACIONES	894,24		894,24
0901.39903	INGRESO DE ACTIVIDADES CULTURALES			





AYUNTAMIENTO DE GRANADA

PRESUPUESTO DE INGRESOS. EJERCICIO CORRIENTE  
PROCESO DE GESTIÓN

RECAUDACIÓN NETA			EJERCICIO 2023	
APLICACIÓN PRESUPUESTARIA	DESCRIPCIÓN	RECAUDACIÓN TOTAL	DEVOLUCIONES DE INGRESO	RECAUDACIÓN NETA
0901.44100	PATROCINIO EMASAGRA CULTURA	6.000,00		6.000,00
0901.47001	APORTACIONES CONTRATOS DE PATROCINIO	24.999,00		24.999,00
0904.75081	J.A.-SUBV ADQUIS LIBROS BIBLIOTECA	14.280,00		14.280,00
0905.32500	TASA EXPEDICION DE DOCUMENTOS ADMINISTRATIVOS	67.513,63	89,10	67.424,53
1001.45021	JA- SUBVENCION FOMENTO PARTICIPACION CIUDADANA	7.086,87		7.086,87
1012.33908	TASA OCUPACIÓN DE LA VÍA PÚBLICA EN EL RECIENTO DEL FERIA	251.854,42		251.854,42
1012.39907	INDEMN. SINIESTROS VIA PUBLICA	27.467,02		27.467,02
1012.39911	INGRESOS POR REBAJE DE BORDILLOS	20.250,69		20.250,69
1012.42090	OTRAS TRANSF CORRIENTES DE LA ADMÓN GENERAL DEL ESTADO.		3.944,89	-3.944,89
1012.46101	EELL SUBVENCION MATERIALES P.F.E.A	305.659,00		305.659,00
1014.39913	OTROS INGRESOS ACOMETIDAS ALUMBRADO	169.693,73		169.693,73
1016.33906	TASA COCHERAS CENTRO ACTIV COMUNITARIAS ALBAIZÍN	33.637,68		33.637,68
1016.54100	ARRENDAMIENTO FINCAS URBANAS	106.628,61		106.628,61
1016.54101	ARRENDAMIENTO KIOSKOS	53.424,99		53.424,99
1016.55100	PARTICIPACION TRASPASOS MERCADOS	6.400,00		6.400,00
1016.55102	ADJUDICACION Y SUBASTA PUESTOS DE MERCADOS			
1016.55104	PARTICIPACION TRASPASO CESION CONCESION	2.000,00		2.000,00



AYUNTAMIENTO DE GRANADA

PRESUPUESTO DE INGRESOS. EJERCICIO CORRIENTE  
PROCESO DE GESTIÓN

RECAUDACIÓN NETA			EJERCICIO 2023	
APLICACIÓN PRESUPUESTARIA	DESCRIPCIÓN	RECAUDACIÓN TOTAL	DEVOLUCIONES DE INGRESO	RECAUDACIÓN NETA
1016.55105	CANON INSTALACION KIOSCOS EN VIA PUBLICA	5.577,92		5.577,92
1016.59900	DERECHOS DE AUTOR ""VUELVO A GRANADA ""	2.058,11		2.058,11
1016.61900	ENAJENACIÓN DE VIVIENDAS, APARCAMIENTOS Y LOCALES DE NEGOCIO			
1016.61901	DE OTRAS INVERSIONES REALES	42.050,00		42.050,00
1101.39908	INGRESOS POR DERRIBOS INSTALC. REG Y CONTROL TRÁFICO	23.906,01		23.906,01
1102.33100	TASA RESERVA PARA APARC Y ENTRADA DE VEHÍCULOS (COCHERAS)	935.045,82	4.436,18	930.609,64
1102.39902	INDEMNIZACIONES SEGUROS. ALCANCES			
1103.30904	TASA LICENCIAS DE AUTOTAXIS Y VEHICULOS DE ALQUILER	31.752,09		31.752,09
1103.32600	TASA RECOGIDA DE VEHÍCULOS EN LA VÍA PÚBLICA	690.923,83	1.339,29	689.584,54
1103.33000	TASA ESTACIONAMIENTO DE VEHÍCULOS EN LA VÍA PÚBLICA (ORA)	2.597.851,92	99,43	2.597.752,49
1103.34900	PRECIO PÚBLICO ESTACIONAMIENTO VEHICULOS REY CHICO	9.671,76		9.671,76
1103.39190	SANCIONES ORA			
1103.42090	SUBVENCION TRANSPORTE PUBLICO	346.272,10		346.272,10
1103.55005	CANON POR UTILIZACIÓN DE VÍAS PÚBLICAS	2.166.521,89		2.166.521,89
1106.30902	TASA SERV. ESPECIALES MPLES (ESPECIAL VIGILANCIA Y OTROS)	15.109,03		15.109,03
1106.30903	TASA RET. DEPÓSITO. ANÁLISIS DE MERCANCIAS DE LA VIA PUBLIC	15.290,04		15.290,04
1106.34900	PRECIO PÚBLICO CURSOS IMPARTIDOS POLICÍA LOCAL	16.801,43		16.801,43



AYUNTAMIENTO DE GRANADA

PRESUPUESTO DE INGRESOS. EJERCICIO CORRIENTE  
PROCESO DE GESTIÓN

RECAUDACIÓN NETA		EJERCICIO 2023		
APLICACIÓN PRESUPUESTARIA	DESCRIPCIÓN	RECAUDACIÓN TOTAL	DEVOLUCIONES DE INGRESO	RECAUDACIÓN NETA
1106.39120	MULTAS INFRACCIONES DE LA ORDENANZA DE CIRCULACIÓN	5.034.758,81	25.144,28	5.009.614,53
1106.39161	SANCIONES BIENESTAR SOCIAL art. 55.4 prostitución			
1106.39162	SANCIONES BIENESTAR SOCIAL. Art. 51.6 mendicidad			
1106.39914	INGRESOS ESCUELA POLICÍA LOCAL			
1106.46200	CONVENIO COLABORACION POLICIAS	96.295,83		96.295,83
1107.30901	TASA CURSOS IMPARTIDOS POR EL SERV DE BOMBEROS	17.821,72		17.821,72
1107.45023	J.A. - SUBVENCION AGRUPACION PROTECCION CIVIL			
1107.46100	CONSORCIO PROVINCIAL PREVENCIÓN Y EXTINCIÓN DE INCENDIOS	3.021.500,00		3.021.500,00
1107.75080	JA- SUBVENCION INVERSIONES PROTECCION CIVIL			
1107.76180	DIPUTACION INVERSIONES PROTECCION CIVIL			
1108.33500	TASA OCUPACIÓN VÍA PÚBLICA CON TERRAZAS Y ESTRUC AUXILIARES	3.144.528,30	69.715,88	3.074.812,42
1108.33900	TASA INSTALACIÓN DE KIOSCOS EN LA VÍA PÚBLICA	37.595,63		37.595,63
1108.33901	TASA OCUPACIÓN DE LA VÍA PÚBLICA CON PUESTOS, BARRACAS, ETC	215.931,64	3.478,04	212.453,60
1108.33902	TASA CAJEROS AUTOMATICOS CON ACCESO DESDE LA VÍA PÚBLICA	52.616,66	1.419,12	51.197,54
1108.39104	SANCIONES OVP			
1108.45080	JJAA-SUBVENCION COMERCIO AMBULANTE			
TOTAL		350.755.110,34	14.665.283,56	336.089.826,78



## AYUNTAMIENTO DE GRANADA

Fecha Obtención 24/07/2024  
Pág. 1

### PRESUPUESTO DE INGRESOS. EJERCICIO CORRIENTE PROCESO DE GESTIÓN

#### DEVOLUCIONES DE INGRESOS

EJERCICIO 2023

APLIC. PRESUPUEST.	DESCRIPCIÓN	PENDIENTE DE PAGO A 1 DE ENERO	MODIFICACIONES AL SALDO INICIAL Y ANULACIONES	RECONOCIDAS EN EL EJERCICIO	TOTAL DEVOLUCIONES RECONOCIDAS	PRESCRIPCIONES	PAGADAS EN EL EJERCICIO	PENDIENTE DE PAGO A 31 DE DICIEMBRE
0106.33904	TASA UTILIZACION DE EDIFICIOS MUNICIPALES	5.140,39		40.003,59	45.143,98		36.033,69	9.110,29
0201.32900	TASA LICENCIAS DE ACTIV PARA APERTURA DE ESTABLECIMIENTOS	11.061,41		29.225,31	40.286,72		20.251,52	20.035,20
0202.39150	SANCIONES DISCIPLINA MEDIO AMBIENTE, SALUD Y CONSUMO	1.471,09		4.239,90	5.710,99	206,21	5.010,86	493,92
0203.30201	TASA RECOG. BASURA DOMÉSTICA	4.993,30		19.701,76	24.695,06	490,09	20.180,00	4.024,97
0203.30202	TASA RECOG. DE BASURA INDUSTRIAL	29.630,46		50.968,03	80.598,49	1.778,31	61.748,72	17.071,46
0203.30301	TASA TRATAMIENTO BASURA DOMÉSTICA	1.054,52		64,60	1.119,12		397,22	721,90
0203.30302	TASA TRATAMIENTO BASURA INDUSTRIAL	642,64		9.856,84	10.499,48		10.499,48	
0208.39190	OTRAS MULTAS Y SANCIONES			4.391,63	4.391,63		4.391,63	
0303.45050	J.A. - PROGRAMAS DE EMPLEO			1.832,54	1.832,54		1.832,54	
0401.31902	TASA INSPECCION SANITARIA			120,19	120,19		120,19	
0404.34200	PRECIO PÚBLICO ESCUELA DE VACACIONES	433,00		2.774,11	3.207,11		1.985,50	1.221,61
0404.45030	JAA - CONVENIO PARA CENTROS EDUCACION INFANTIL			1.463,02	1.463,02		1.463,02	
0601.45002	TRANS CTES EN CUMPLIMIENTO DE CONV SERV SOC Y POLÍT DE IGUAL			405.738,51	405.738,51		405.738,51	
0601.45054	PROMOCION JOVEN AHORA			225.000,00	225.000,00		225.000,00	
0601.45055	J.A. - PROYECTO PEX			96.326,64	96.326,64		96.326,64	
0602.31900	TASA DERECHOS DE EXAMEN	155,94		2.247,52	2.403,46		1.464,63	938,83



## AYUNTAMIENTO DE GRANADA

Fecha Obtención 24/07/2024  
Pág. 2

### PRESUPUESTO DE INGRESOS. EJERCICIO CORRIENTE PROCESO DE GESTIÓN

#### DEVOLUCIONES DE INGRESOS

EJERCICIO 2023

APLIC. PRESUPUEST.	DESCRIPCIÓN	PENDIENTE DE PAGO A 1 DE ENERO	MODIFICACIONES AL SALDO INICIAL Y ANULACIONES	RECONOCIDAS EN EL EJERCICIO	TOTAL DEVOLUCIONES RECONOCIDAS	PRESCRIPCIONES	PAGADAS EN EL EJERCICIO	PENDIENTE DE PAGO A 31 DE DICIEMBRE
0602.34201	PRECIO PÚBLICO GUARDERÍA MONDRAGONES	836,64			836,64		139,44	697,20
0701.11200	IMPUESTO S/BIENES INMUEBLES DE NATURALEZA RÚSTICA	555,79			555,79	510,80		44,99
0701.11300	IMPUESTO S/BIENES INMUEBLES DE NATURALEZA URBANA	81.042,54	-323,99	1.477.037,81	1.557.756,36	1.158,17	1.463.914,83	92.683,36
0701.11500	IMPUESTO S/ VEHICULOS DE TRACCION MECÁNICA	18.548,76	-72,14	38.713,31	57.189,93	1.514,55	38.943,86	16.731,52
0701.11600	IMPUESTO S/ INCR VALOR TERRENOS DE NAT URBANA	555.210,90	-13.588,90	483.882,83	1.025.504,83	803,79	930.159,66	94.541,38
0701.13000	IMPUESTO S/ACTIVIDADES ECONOMICAS	8.539,98		155.868,43	164.408,41		152.434,95	11.973,46
0701.22000	IMPUESTO S/ EL ALCOHOL Y BEBIDAS DERIVADAS			10.807,82	10.807,82		10.807,82	
0701.22001	IMPUESTO S/ LA CERVEZA			973,13	973,13		973,13	
0701.22003	IMPUESTO S/ LAS LABORES DEL TABACO			121.965,95	121.965,95		121.965,95	
0701.22004	IMPUESTO S/ HIDROCARBUROS			84.700,32	84.700,32		84.700,32	
0701.29000	IMPUESTO S/CONSTRUCCIONES INSTALACIONES Y OBRAS	86.237,05		2.083.404,70	2.169.641,75		2.031.104,39	138.537,36
0701.39110	MULTAS POR INFRACCIONES TRIBUTARIAS Y ANALOGAS	8.208,83			8.208,83		8.208,83	
0701.39190	OTRAS MULTAS Y SANCIONES.			438.869,03	438.869,03		438.869,03	
0701.39200	RECARGO EXTEMPORANEO			69,29	69,29		69,29	
0701.39210	RECARGO EJECUTIVO	1.352,14		522,52	1.874,66		346,24	1.528,42
0701.39211	RECARGO DE APREMIO			29.484,88	29.484,88		29.484,88	



AYUNTAMIENTO DE GRANADA

PRESUPUESTO DE INGRESOS. EJERCICIO CORRIENTE  
PROCESO DE GESTIÓN

DEVOLUCIONES DE INGRESOS						EJERCICIO 2023		
APLIC. PRESUPUEST.	DESCRIPCIÓN	PENDIENTE DE PAGO A 1 DE ENERO	MODIFICACIONES AL SALDO INICIAL Y ANULACIONES	RECONOCIDAS EN EL EJERCICIO	TOTAL DEVOLUCIONES RECONOCIDAS	PRESCRIPCIONES	PAGADAS EN EL EJERCICIO	PENDIENTE DE PAGO A 31 DE DICIEMBRE
0701.39300	INTERESES DE DEMORA	7.585,31		69.491,04	77.076,35		77.076,35	
0701.39610	CUOTAS DE URBANIZACIÓN	5.284,84			5.284,84	5.284,84		
0701.39900	COSTAS DE RECAUDACIÓN			834,69	834,69		220,25	614,44
0701.55002	CONCESIONES ADMINISTRATIVAS	6.435,86			6.435,86		6.435,86	
0704.34301	PP ACTIVIDADES FÍSICO DEPORTIVAS	16,50		1.510,98	1.527,48	16,50	1.510,98	
0704.34302	PP USO DE ESPACIOS DEPORTIVOS			145,00	145,00		145,00	
0704.34303	PP ACTIVIDADES EN LA NATURALEZA			535,00	535,00		535,00	
0704.34306	PP EVENTOS DEPORTIVOS	308,28		337,66	645,94		554,18	91,76
0704.46102	CONVOCATORIA DEPORTISTAS DESTACADOS			143,59	143,59		143,59	
0705.34304	PP ACTIVIDADES MÉDICO DEPORTIVAS			354,80	354,80		354,80	
0705.34305	PP ACTIVIDADES DEPORTE ADAPTADO	36,00		99,00	135,00		135,00	
0708.45004	JJAA-CSBS SUBV ATENCIÓN SOCIAL A INMIGRANTES			113,83	113,83		113,83	
0708.45009	SUBVENCION CIUDADES ANTE LA DROGA			2.992,84	2.992,84		2.992,84	
0801.38900	REINTEGROS DE OPERACIONES CORRIENTES			1.290.493,10	1.290.493,10		1.290.493,10	
0801.39901	RECURSOS EVENTUALES			195.390,56	195.390,56		195.390,56	
0801.42010	FONDO COMPLEMENTARIO DE FINANCIACIÓN			6.117.362,32	6.117.362,32		6.117.362,32	



AYUNTAMIENTO DE GRANADA

PRESUPUESTO DE INGRESOS. EJERCICIO CORRIENTE  
PROCESO DE GESTIÓN

DEVOLUCIONES DE INGRESOS

EJERCICIO 2023

APLIC. PRESUPUEST.	DESCRIPCIÓN	PENDIENTE DE PAGO A 1 DE ENERO	MODIFICACIONES AL SALDO INICIAL Y ANULACIONES	RECONOCIDAS EN EL EJERCICIO	TOTAL DEVOLUCIONES RECONOCIDAS	PRESCRIPCIONES	PAGADAS EN EL EJERCICIO	PENDIENTE DE PAGO A 31 DE DICIEMBRE
0805.32100	TASA LICENCIAS URBANÍSTICAS	1.897,71		59.707,14	61.604,85		61.362,46	242,39
0805.32200	TASA POR LICENCIAS DE PRIMERA OCUPACIÓN	216,80		6.764,14	6.980,94		6.560,55	420,39
0805.32300	TASA POR TRAMITACIÓN DE EXPDTE DE CONSERV Y RUINA DE	34,11			34,11	34,11		
0805.32301	TASA POR TRAMITACIÓN POR ACTUACIONES URBANÍSTICAS	234,76		237,64	472,40	57,27	415,13	
0805.33903	TASA OCUPACIÓN DE LA VÍA PÚBLICA CON ESCOMBROS.			7.829,67	7.829,67		7.793,78	35,89
0805.39160	MULTAS COERCITIVAS			64.479,83	64.479,83		64.479,83	
0805.39161	MULTAS COERCITIVAS AFECTAS A EJECUCIONES SUB. URBANISMO			87.156,40	87.156,40		82.836,25	4.320,15
0805.39917	EJECUCIONES SUBSIDIARIAS DE URBANISMO			1.155,99	1.155,99		759,47	396,52
0805.61902	DE OTRAS INVERSIONES REALES PMS.			13.578,51	13.578,51		13.578,51	
0805.75101	SUBVENCION PASEO ROMAYLA			419.800,94	419.800,94		419.800,94	
0905.32500	TASA EXPEDICION DE DOCUMENTOS ADMINISTRATIVOS			152,95	152,95		89,10	63,85
1012.42090	OTRAS TRANSF CORRIENTES DE LA ADMÓN GENERAL DEL ESTADO.			3.944,89	3.944,89		3.944,89	
1016.33906	TASA COCHERAS CENTRO ACTIV COMUNITARIAS ALBAIZÍN			106,57	106,57			106,57
1102.33100	TASA RESERVA PARA APARC Y ENTRADA DE VEHÍCULOS	810,92		11.727,58	12.538,50		4.436,18	8.102,32
1103.32600	TASA RECOGIDA DE VEHÍCULOS EN LA VÍA PÚBLICA	383,91		1.393,90	1.777,81		1.339,29	438,52
1103.33000	TASA ESTACIONAMIENTO DE VEHÍCULOS EN LA VÍA PÚBLICA			106,00	106,00		99,43	6,57



PRESUPUESTO DE INGRESOS. EJERCICIO CORRIENTE  
PROCESO DE GESTIÓN

DEVOLUCIONES DE INGRESOS

EJERCICIO 2023

APLIC. PRESUPUEST.	DESCRIPCIÓN	PENDIENTE DE PAGO A 1 DE ENERO	MODIFICACIONES AL SALDO INICIAL Y ANULACIONES	RECONOCIDAS EN EL EJERCICIO	TOTAL DEVOLUCIONES RECONOCIDAS	PRESCRIPCIONES	PAGADAS EN EL EJERCICIO	PENDIENTE DE PAGO A 31 DE DICIEMBRE
1103.39190	SANCIONES ORA	6,47			6,47			6,47
1106.39120	MULTAS INFRACCIONES DE LA ORDENANZA DE CIRCULACIÓN	6.509,32		32.411,90	38.921,22	2.491,86	25.144,28	11.285,08
1108.33500	TASA OCUPACIÓN VÍA PÚBLICA CON TERRAZAS Y ESTRUC	16.176,32		65.804,81	81.981,13		69.715,88	12.265,25
1108.33901	TASA OCUPACIÓN DE LA VÍA PÚBLICA CON PUESTOS,	415,41		3.666,77	4.082,18		3.478,04	604,14
1108.33902	TASA CAJEROS AUTOMÁTICOS CON ACCESO DESDE LA VÍA PÚBLICA	98,37		1.320,75	1.419,12		1.419,12	
TOTAL		861.566,27	-13.985,03	14.281.405,00	15.128.986,24	14.346,50	14.665.283,56	449.356,18





AYUNTAMIENTO DE GRANADA

PRESUPUESTO DE INGRESOS. EJERCICIO CORRIENTE  
PROCESO DE GESTIÓN

COMPROMISOS CONCERTADOS

APLICACIÓN PRESUPUESTARIA	DESCRIPCIÓN	COMPROMISOS CONCERTADOS			COMPROMISOS REALIZADOS	COMPROMISOS PENDIENTES DE REALIZAR A 31 DE DICIEMBRE
		INCORPORADOS DE PTOS. CERRADOS	EN EL EJERCICIO	TOTAL		
0203.45080	J.A - SUBVENCION MEDIO AMBIENTE	12.463,00		12.463,00		12.463,00
0301.45060	JJAA PLAN DE EXCELENCIA TURISTICA	276.967,14		276.967,14		276.967,14
0302.72002	M. HACIENDA - PROYECTO EDUSI	13.451.132,61	205.937,33	13.657.069,94	1.219.274,12	12.437.795,82
0303.42090	MINIS PRESIDENCIA - SIS NACIONAL GARANTIA JUVENIL	9.860,92		9.860,92	9.860,92	
0303.42190	SUBVENCION PROYECTO GRANADA FP.SHARE + II	52.518,00	222.650,00	275.168,00	214.076,00	61.092,00
0303.45050	J.A. - PROGRAMAS DE EMPLEO	689.073,98	135.000,00	824.073,98	348.323,11	475.750,87
0303.49000	UNION EUROPEA, FONDO SOCIAL EUROPEO Y OTROS	7.674,00		7.674,00		7.674,00
0304.45053	JJAA - SUBVENCION MEJORA COMERCIO	10.467,79		10.467,79	10.467,79	
0404.45030	JJAA - CONVENIO PARA CENTROS EDUCACION INFANTIL	223.441,26	302.786,66	526.227,92	286.724,10	239.503,82
0502.42092	SUBVENCION AGENTES DE INNOVACION		25.000,00	25.000,00	25.000,00	
0502.72003	PLAN RECUPERACIÓN	668.108,62	3.183.129,67	3.851.238,29		3.851.238,29
0601.45002	TRANS CTES EN CUMPLIMIENTO DE CONV SERV SOC Y POLÍT DE IGUAL	1.435.692,35		1.435.692,35	1.435.692,35	
0602.45052	JJAA- PROYECTOS DE FORMACION		22.820,00	22.820,00	11.410,00	11.410,00
0701.10000	IMPUESTO S/ LA RENTA DE LAS PERSONAS FÍSICAS		612.971,24	612.971,24	612.971,24	
0703.45017	JJAA SUBVENCION UNIDADES ACTIVAS EJERCICIO FISICO		6.000,00	6.000,00	6.000,00	



## AYUNTAMIENTO DE GRANADA

### PRESUPUESTO DE INGRESOS. EJERCICIO CORRIENTE PROCESO DE GESTIÓN

#### COMPROMISOS CONCERTADOS

APLICACIÓN PRESUPUESTARIA	DESCRIPCIÓN	COMPROMISOS CONCERTADOS			COMPROMISOS REALIZADOS	COMPROMISOS PENDIENTES DE REALIZAR A 31 DE DICIEMBRE
		INCORPORADOS DE PTOS. CERRADOS	EN EL EJERCICIO	TOTAL		
0703.75060	JA- SUBVENCION INFRAESTRUCTURAS DEPORTIVAS	68.250,00		68.250,00	30.750,00	37.500,00
0707.45005	JJAA - SUBVENCION SEV SOCIALES MENORES ABSENTISMO	1.129.043,38		1.129.043,38	645.474,10	483.569,28
0707.45010	JJAA-CSBS SUBV. EQUIPOS DE TRATAMIENTO FAMILIAR (ETF)	88.806,00		88.806,00	88.806,00	
0707.45013	JA- SUBVENCION PROYECTO LOPVI		256.220,54	256.220,54		256.220,54
0709.45006	JJAA-CSBS SUBV AYUDAS ECONÓMICAS FAMILIARES		290.021,00	290.021,00	290.021,00	
0709.45012	JJAA-CSBS TRANSFERENCIA SAD DEPENDENCIA	2.868.326,13		2.868.326,13	2.868.326,13	
0710.42097	PACTO VIOLENCIA DE GENERO		100.269,33	100.269,33	100.269,33	
0710.45008	CONVENIO -JA - LUDOTECAS CORRESPONSABLES		457.912,38	457.912,38	228.956,19	228.956,19
0710.45016	JJAA. CPI-IAM SUBVENCIÓN CENTRO INFORMACIÓN MUJER	41.540,74	87.894,48	129.435,22	85.487,98	43.947,24
0801.42010	FONDO COMPLEMENTARIO DE FINANCIACIÓN		6.117.362,32	6.117.362,32	6.117.362,32	
0803.49100	FONDOS EUROPEOS FEDER	136.067,03	116.994,40	253.061,43		253.061,43
0805.42090	OTRAS TRANSF CORRIENTES DE LA ADMÓN GENERAL DEL ESTADO.		3.904.000,00	3.904.000,00	1.952.000,00	1.952.000,00
0805.42095	PROGRAMA REGENERACION Y RENOVACION URBANA SANTA ADELA		61.000,00	61.000,00		61.000,00
0805.42200	DE FUNDACIONES ESTATALES. PLAN RECUPERACION Y RESILIENCIA		3.262.505,83	3.262.505,83		3.262.505,83
0805.45060	REGENERACION SANTA ADELA		2.440.000,00	2.440.000,00	1.220.000,00	1.220.000,00



AYUNTAMIENTO DE GRANADA

PRESUPUESTO DE INGRESOS. EJERCICIO CORRIENTE  
PROCESO DE GESTIÓN

COMPROMISOS CONCERTADOS

EJERCICIO 2023

APLICACIÓN PRESUPUESTARIA	DESCRIPCIÓN	COMPROMISOS CONCERTADOS			COMPROMISOS REALIZADOS	COMPROMISOS PENDIENTES DE REALIZAR A 31 DE DICIEMBRE
		INCORPORADOS DE PTOS. CERRADOS	EN EL EJERCICIO	TOTAL		
0805.75101	SUBVENCION PASEO ROMAYLA	1.237.500,00		1.237.500,00		1.237.500,00
0805.79700	PLAN RECUPERACION, TRANSFORMACION Y RESILIENCIA		2.904.736,19	2.904.736,19	2.904.736,19	
1012.46101	EELL SUBVENCION MATERIALES P.F.E.A		305.659,00	305.659,00	305.659,00	
1107.45023	J.A. - SUBVENCION AGRUPACION PROTECCION CIVIL		510,21	510,21		510,21
1107.46100	CONSORCIO PROVINCIAL PREVENCIÓN Y EXTINCIÓN DE INCENDIOS		2.868.500,00	2.868.500,00	2.868.500,00	
1107.75080	JA- SUBVENCION INVERSIONES PROTECCION CIVIL		521,07	521,07		521,07
1107.76180	DIPUTACION INVERSIONES PROTECCION CIVIL		2.500,00	2.500,00		2.500,00
TOTAL		22.406.932,95	27.892.901,65	50.299.834,60	23.886.147,87	26.413.686,73



## AYUNTAMIENTO DE GRANADA

Fecha Obtención 24/07/2024  
Pág. 1

### EJERCICIOS CERRADOS OBLIGACIONES DE PRESUPUESTOS CERRADOS

EJERCICIO 2023

Aplic. Presupuestaria	Descripción	Obligaciones pendientes de pago a 1 de Enero	Modificaciones saldo inicial y anulaciones	Total Obligaciones	Prescripciones	Pagos realizados	Obligaciones pendientes de pago a 31 de Diciembre
2011.33.3420.16209	PLAN DE PENSIONES	796,52		796,52	796,52		
2015.0702.15221.21200	REPARACIONES Y CONSERVACION	8.706,90		8.706,90			8.706,90
2016.0601.32602.45390	RETRIBUCIONES BECARIOS CONVENIO UNIVERSIDAD	23.977,40	-23.977,40				
2016.0602.22100.16200	FORMACION DEL PERSONAL	182,00	-182,00				
2016.0801.93201.22699	RECONOCIMIENTO DE CTO, CERTIFICACIONES Y OTROS	166,00		166,00	166,00		
2016.1002.92501.22609	ACTIVIDADES JUNTA MUNICIPAL DISTRITO CHANA	135,29		135,29	135,29		
2016.1005.92501.22609	ACTIVIDADES JUNTA MUNICIPAL DISTRITO GENIL	500,00		500,00	500,00		
2017.0101.91201.48300	APORTACION A GRUPOS POLITICOS	39.612,00		39.612,00			39.612,00
2017.0209.31103.22699	GASTOS FUNCIONAMIENTO EQUIPOS LABORATORIO	114,03		114,03	114,03		
2017.0305.24105.48201	BECAS AYUDAS A LA INSERCIÓN	112,50		112,50	112,50		
2017.0405.23101.22602	DIFUSION AREA DE FAMILIA Y BIENESTAR SOCIAL	500,00		500,00	500,00		
2017.0603.92002.22106	PRODUCTOS FARMACEUTICOS Y MATERIAL SANITARIO	88,22		88,22	88,22		
2017.0702.15221.22699	OTROS GASTOS FUNCIONAMIENTO	77.943,48		77.943,48			77.943,48
2017.0902.33401.226092 7	FESTIVAL JOVENES REALIZADORES	363,00		363,00	363,00		
2018.0101.91201.48300	APORTACION A GRUPOS POLITICOS	33.018,00		33.018,00			33.018,00



## AYUNTAMIENTO DE GRANADA

Fecha Obtención 24/07/2024  
Pág. 2

### EJERCICIOS CERRADOS OBLIGACIONES DE PRESUPUESTOS CERRADOS

EJERCICIO 2023

Aplic. Presupuestaria	Descripción	Obligaciones pendientes de pago a 1 de Enero	Modificaciones saldo inicial y anulaciones	Total Obligaciones	Prescripciones	Pagos realizados	Obligaciones pendientes de pago a 31 de Diciembre
2018.0105.43201.226020 1	GASTOS PROMOCION BONO TURISTICO	1.239,27		1.239,27	1.239,27		
2018.0304.32602.22609	CIUDAD EDUCADORA Y PROM. EDUCAT.	125,00		125,00			125,00
2018.0305.24105.48201	BECAS AYUDAS A LA INSERCIÓN	250,00		250,00			250,00
2018.0405.23104.48100	SUBVENCIONES AREA DE FAMILIA Y BS A ENTIDADES	301,31		301,31			301,31
2018.0901.33401.24000	PUBLICACIONES CULTURALES	2.048,80		2.048,80			2.048,80
2018.0902.33401.226092 7	FESTIVAL JOVENES REALIZADORES	200,00		200,00	200,00		
2018.0902.33401.22699	GASTOS FUNCIONAMIENTO Y ACTIV. TEATRO M.I.C.	300,00		300,00			300,00
2018.1003.92501.22609	ACTIVIDADES JUNTA MUNICIPAL DISTRITO ZAIDIN	166,00		166,00			166,00
2018.1301.43902.22699	IMPULSO COMERCIO	1.499,19		1.499,19			1.499,19
2019.0101.91201.48300	APORTACION A GRUPOS POLITICOS	17.816,88		17.816,88			17.816,88
2019.0305.24105.48201	BECAS AYUDAS A LA INSERCIÓN	210,00		210,00			210,00
2019.0404.23105.48103	SUBVENCIONES PROGRAMA IGUALDAD GENERO	800,95		800,95			800,95
2019.0803.01100.34200	INTERESES DE DEMORA	0,64		0,64			0,64
2019.0902.33401.226091 2	TEMPORADA MUNICIPAL DE ZARZUELA	1.179,75		1.179,75			1.179,75
2019.0902.33401.226091 3	ACTIVIDAD TEATRAL TEATRO MUNICIPAL ISABEL LA	300,00		300,00			300,00



AYUNTAMIENTO DE GRANADA

EJERCICIOS CERRADOS  
OBLIGACIONES DE PRESUPUESTOS CERRADOS

EJERCICIO 2023						
Aplic. Presupuestaria	Descripción	Obligaciones pendientes de pago a 1 de Enero	Modificaciones saldo inicial y anulaciones	Total Obligaciones	Prescripciones	Pagos realizados
2019.0902.33401.2260927	FESTIVAL JOVENES REALIZADORES	1.920,50		1.920,50		1.920,50
2019.0904.33401.2260900	ACTIVIDADES BANDA DE MUSICA	440,00		440,00		440,00
2019.1001.92401.48100	FOMENTO Y PARTICIPACION CIUDADANA,	450,00		450,00		450,00
2019.1009.92501.22609	ACTIVIDADES JUNTA MUNICIPAL DISTRITO CENTRO	50,43		50,43	50,43	
2019.1402.93302.20200	ALQUILER LOCALES Y GASTOS DE COMUNIDAD	319,20		319,20	319,20	
2020.0801.01100.35200	INTERESES DE DEMORA	2.923,32		2.923,32		2.923,32
2020.0803.93101.22699	RECON. DE CDTO. CERTIF Y OTROS (AMPLIABLE 0803	7.830,98		7.830,98		7.830,98
2020.1001.92401.48100	PREMIOS CONCURSOS ORGANIZADOS POR	900,00		900,00		450,00
2020.1016.93302.20200	ALQUILER LOCALES Y GASTOS DE COMUNIDAD POPIETARIOS	319,20		319,20	319,20	
2020.1017.49301.22699	JTA ARB. CONSUMO. GTOS FUNCIONAMIENTO	22,54		22,54		22,54
2021.0301.43201.22602	EDICIÓN MATERIAL TURÍSTICO Y MERCHANDISING	1.170,80		1.170,80	1.170,80	
2021.0303.24105.48201	BECAS AYUDAS A LA INSERCIÓN	555,00		555,00	180,00	375,00
2021.0602.22100.22607	ASISTENCIA A PRUEBAS SELECTIVAS	241,16		241,16		241,16
2021.0606.92005.22799	TRASLADOS Y REUBICACIONES	1.602,52		1.602,52	1.602,52	
2021.0608.92010.20400	RENTING PARQUE MÓVIL	211,58		211,58	211,58	



AYUNTAMIENTO DE GRANADA

EJERCICIOS CERRADOS  
OBLIGACIONES DE PRESUPUESTOS CERRADOS

EJERCICIO 2023

Aplic. Presupuestaria	Descripción	Obligaciones pendientes de pago a 1 de Enero	Modificaciones saldo inicial y anulaciones	Total Obligaciones	Prescripciones	Pagos realizados	Obligaciones pendientes de pago a 31 de Diciembre
2021.0703.34201.60900	INVERSIÓN EN INFRAESTRUCTURA	4.991,25		4.991,25		4.991,25	
2021.0706.92006.227061 0	SERVICIOS PROFESIONALES CENTRO DE INFORMÁTICA	27,02		27,02			27,02
2021.0805.15101.60000	EXPROP.PMS. SIST. GRALES Y COMPENS DEFICIT APROV	903,58		903,58			903,58
2021.0902.33401.226090 0	ACTIVIDADES CULTURALES	3.034,43		3.034,43		26,50	3.007,93
2021.0902.33401.226091 5	GASTOS DE EXPOSICIONES	550,00		550,00		550,00	
2021.0902.33401.48015	PREMIOS SIMPOSIO SEMANA SANTA		1.000,00	1.000,00		1.000,00	
2021.1002.92501.22609	ACTIVIDADES JUNTA MUNICIPAL DISTRITO CHANA	255,59		255,59		239,41	16,18
2021.1014.16501.221000 3	CONSUMO ELECTR. SEMAFOROS	17.248,57		17.248,57		17.248,57	
2021.1014.16501.221000 4	CONSUMO ELECTR. FUENTES PÚBL.	31.262,04		31.262,04		31.262,04	
2021.1014.32302.22100	CONSUMO ELECTR. COLEGIOS	3.117,75		3.117,75		3.117,75	
2021.1014.92001.22100	CONSUMO ELECTRICICO DEPEND. MPALES.	1.009,13		1.009,13		1.009,13	
2021.1016.93302.20200	ALQUILER LOCALES Y GASTOS DE COMUNIDAD POPIETARIOS	191,43		191,43		191,43	
2021.1016.93302.22604	GASTOS DE REGISTRO Y ESCRITURA	126,05		126,05			126,05
2021.1108.43903.22699	CAMPAÑA DE SENSIBILIZACIÓN OVP	3.755,84		3.755,84		3.755,84	
2022.0101.33401.48150	APORTACIÓN PROMOCIÓN SEMANA SANTA FEDERACIÓN	81.876,00		81.876,00		81.876,00	



AYUNTAMIENTO DE GRANADA

EJERCICIOS CERRADOS  
OBLIGACIONES DE PRESUPUESTOS CERRADOS

EJERCICIO 2023

Aplic. Presupuestaria	Descripción	Obligaciones pendientes de pago a 1 de Enero	Modificaciones saldo inicial y anulaciones	Total Obligaciones	Prescripciones	Pagos realizados	Obligaciones pendientes de pago a 31 de Diciembre
2022.0101.46201.22199	OTROS SUMINISTROS	3.037,10		3.037,10		3.037,10	
2022.0101.46201.22706	AGENDA URBANA Y FFE. ESTUDIOS Y TRABAJOS	6.000,00		6.000,00		6.000,00	
2022.0101.91201.22601	GASTOS DE REPRESENTACIÓN	1.375,05		1.375,05		1.375,05	
2022.0101.91201.23000	DIETAS DE LOS MIEMBROS DE LOS ÓRGANOS DE GOBIERNO	1.650,34		1.650,34		1.650,34	
2022.0101.91201.23010	DIETAS DEL PERSONAL DIRECTIVO	397,38		397,38		397,38	
2022.0101.91201.23100	DE LOS MIEMBROS DE LOS ÓRGANOS DE GOBIERNO.	242,25		242,25		242,25	
2022.0101.91201.23110	LOCOMOCION	242,25		242,25		242,25	
2022.0101.94301.46703	APORTACIÓN PARQUE DE LAS CIENCIAS	448.170,83		448.170,83		448.170,83	
2022.0102.33401.48001	PREMIO LUIS PORTERO	3.000,00		3.000,00		3.000,00	
2022.0102.33801.22601	GASTOS DIVERSOS DE ACTOS INSTITUTIVO Y	24.682,72		24.682,72		24.682,72	
2022.0106.93301.22699	GESTIÓN DE PALACIOS GASTOS DE FUNCIONAMIENTO	32.616,44		32.616,44		32.616,44	
2022.0201.17001.22699	GASTOS DE FUNCIONAMIENTO DE LA DIRECCIÓN GENERAL	122,00		122,00		122,00	
2022.0202.16301.22799	LIMPIEZA DEL VIARIO PÚBLICO	7.035.741,07		7.035.741,07		7.035.741,07	
2022.0202.17211.21600	MANTENIMIENTO SISTEMAS DE INFORMACION	4.997,30		4.997,30		4.997,30	
2022.0202.17211.227060	AGENDA 21	10.357,50		10.357,50		10.357,50	





## AYUNTAMIENTO DE GRANADA

Fecha Obtención 24/07/2024  
Pág. 6

### EJERCICIOS CERRADOS OBLIGACIONES DE PRESUPUESTOS CERRADOS

EJERCICIO 2023

Aplic. Presupuestaria	Descripción	Obligaciones pendientes de pago a 1 de Enero	Modificaciones saldo inicial y anulaciones	Total Obligaciones	Prescripciones	Pagos realizados	Obligaciones pendientes de pago a 31 de Diciembre
2022.0203.16211.22700	RECOGIDA DE RESIDUOS ORGÁNICOS E INORGANICOS	7.218.158,02		7.218.158,02		7.218.158,02	
2022.0203.16211.22706	ESTUDIOS Y TRABAJOS TÉCNICOS	26.015,00		26.015,00		26.015,00	
2022.0203.16221.227062 1	GESTIÓN DE RESIDUOS ECOPARQUE	4.373,60		4.373,60		4.373,60	
2022.0203.16221.227062 2	GASTOS PERSONAL ECOPARQUE	27.225,00		27.225,00		27.225,00	
2022.0203.16221.62303	ECOPARQUE Y SOSTEN AMBIENTAL INVERS EN MAQ	17.159,01		17.159,01		17.159,01	
2022.0203.16231.46100	CONVENIO DIPUTACIÓN TRATAMIENTO RESIDUOS	2.634.949,74		2.634.949,74		2.634.949,74	
2022.0206.32302.22700	LIMPIEZA DE COLEGIOS	520.521,01		520.521,01		520.521,01	
2022.0206.92001.22110	MATERIALES DE LIMPIEZA	4.548,89		4.548,89		4.548,89	
2022.0206.92001.22700	LIMPIEZA DE EDIFICIOS MUNICIPALES	536.916,38		536.916,38		536.916,38	
2022.0301.43201.22602	EDICIÓN MATERIAL TURÍSTICO Y MERCHANDISING	2.061,65		2.061,65		2.061,65	
2022.0301.43201.226020 1	GASTOS PROMOCIÓN BONO TURÍSTICO	13.261,17		13.261,17		13.261,17	
2022.0301.43201.22606	COLABORACIÓN CONGRESOS, JORNADAS, FESTIVALES	2.045,20		2.045,20		2.045,20	
2022.0301.43201.226994 1	PROMOCIÓN Y ACCIONES ESPECÍFICAS TURISMO	127.879,46		127.879,46		127.879,46	
2022.0301.43201.22701	MANTENIMIENTO OFICINAS INFORMACIÓN, PANTALLAS Y	1.260,86		1.260,86		1.260,86	
2022.0301.43201.22706	ESTUDIOS Y TRABAJOS TÉCNICOS	1.315,09		1.315,09		1.315,09	



AYUNTAMIENTO DE GRANADA

EJERCICIOS CERRADOS  
OBLIGACIONES DE PRESUPUESTOS CERRADOS

EJERCICIO 2023

Aplic. Presupuestaria	Descripción	Obligaciones pendientes de pago a 1 de Enero	Modificaciones saldo inicial y anulaciones	Total Obligaciones	Prescripciones	Pagos realizados	Obligaciones pendientes de pago a 31 de Diciembre
2022.0301.43201.23020	DIETAS DE PERSONAL TURISMO	2.680,00		2.680,00		2.680,00	
2022.0301.43202.227994 0	PLAN TURISTICO GRANDES CIUDADES	40.935,88		40.935,88		40.935,88	
2022.0302.33601.41001	APORTACIÓN AG ALBAICÍN GRANADA AYTO AMPLIABLE	168.281,03		168.281,03		168.281,03	
2022.0303.24104.22400	SEGUROS ALUMNOS	559,03		559,03		559,03	
2022.0303.24104.22602	PUBLICIDAD FORMACIÓN GÉNERO	1.815,00		1.815,00		1.815,00	
2022.0303.24104.226996 0	MATERIAL DIDÁCTICO	5.215,32		5.215,32		5.215,32	
2022.0303.24104.22799	IMPARTICIÓN DOCENTE ACCIONES FORMATIVAS	57.430,98		57.430,98		57.430,98	
2022.0303.24104.23120	DESPLAZAMIENTOS PROGRAMA EMPLEO	232,70		232,70		232,70	
2022.0303.24104.63300	INVERSIÓN EN MAQUINARIA E INSTALACIONES DE EMPLEO	4.595,08		4.595,08		4.595,08	
2022.0303.24105.22000	MATERIAL DE OFICINA	42,35		42,35		42,35	
2022.0303.24105.22400	SEGUROS PRÁCTICAS PROFESIONALES	149,89		149,89		149,89	
2022.0303.24105.22602	PUBLICIDAD ACCIONES FOMENTO DEL EMPLEO	3.000,00		3.000,00		3.000,00	
2022.0303.24105.48201	BECAS AYUDAS A LA INSERCIÓN	57.622,23		57.622,23		57.622,23	
2022.0303.43902.48100	PREMIOS COMERCIO	2.400,00		2.400,00		2.400,00	
2022.0304.43902.22699	IMPULSO COMERCIO	4.924,70		4.924,70		4.924,70	



AYUNTAMIENTO DE GRANADA

EJERCICIOS CERRADOS  
OBLIGACIONES DE PRESUPUESTOS CERRADOS  
EJERCICIO 2023

Aplic. Presupuestaria	Descripción	Obligaciones pendientes de pago a 1 de Enero	Modificaciones saldo inicial y anulaciones	Total Obligaciones	Prescripciones	Pagos realizados	Obligaciones pendientes de pago a 31 de Diciembre
2022.0304.43902.2269910	PLAN DINAMIZACIÓN COMERCIO	89.756,88		89.756,88		89.756,88	
2022.0401.31102.22199	ADQUISICIÓN DE MATERIAL DE LA INSPECCIÓN	187,82		187,82		187,82	
2022.0401.31102.22701	SERVICIO ANTIRRÁBICO ALOJAMIENTO ANIMAL	25.175,76		25.175,76		25.175,76	
2022.0401.31102.22706	CENSO CANINO CONVENIO COLEGIO OFICIAL	7.260,00		7.260,00		7.260,00	
2022.0401.31102.22799	RECOGIDA DE ANIMALES	15.496,80		15.496,80		15.496,80	
2022.0401.31104.22799	LUCHA ANTIVECTORIAL	55.274,79		55.274,79		55.274,79	
2022.0401.32302.22799	LUCHA ANTIVECTORIAL COLEGIOS	9.672,30		9.672,30		9.672,30	
2022.0401.92001.22799	LUCHA ANTIVECTORIAL EDIFICIOS MUNICIPALES	12.319,11		12.319,11		12.319,11	
2022.0402.31103.22699	GASTOS FUNCIONAMIENTO EQUIPOS LABORATORIO	6.248,88		6.248,88		6.248,88	
2022.0402.31103.2270615	AUDITORIAS DE CALIDAD LABORATORIO	907,50		907,50		907,50	
2022.0404.32101.41007	FUNDACION GRANADA EDUCA ANTES P MPAL EC INFAN	209.184,31		209.184,31		209.184,31	
2022.0404.32301.4490301	FUNDACIÓN GRANADA EDUCA APORTACIÓN MUNICIPAL	495.500,06		495.500,06		495.500,06	
2022.0404.32601.22701	PROGR INSERCIÓN VIGILANC PÚBLICOS SIN VIVIENDA	137.347,17		137.347,17		137.347,17	
2022.0404.32602.22609	CIUDAD EDUCADORA Y PROM EDUCAT	46.018,95		46.018,95		46.018,95	
2022.0404.32602.22799	ESCUELAS DE VACACIONES AMPLIABLE 0404 34200	1.524,00		1.524,00		1.524,00	



AYUNTAMIENTO DE GRANADA

EJERCICIOS CERRADOS  
OBLIGACIONES DE PRESUPUESTOS CERRADOS  
EJERCICIO 2023

Aplic. Presupuestaria	Descripción	Obligaciones pendientes de pago a 1 de Enero	Modificaciones saldo inicial y anulaciones	Total Obligaciones	Prescripciones	Pagos realizados	Obligaciones pendientes de pago a 31 de Diciembre
2022.0404.32602.48100	PREMIOS ESCOLARES VEGA EDUCA	761,92		761,92		761,92	
2022.0405.33701.226093 1	DIFUSIÓN E INFORMACIÓN JUVENTUD	5.739,34		5.739,34		5.739,34	
2022.0405.33701.226992 5	PLAN JOVEN	32.533,75		32.533,75		32.533,75	
2022.0405.33701.226992 6	FORMACIÓN JUVENTUD	1.737,76		1.737,76		1.737,76	
2022.0405.33702.20500	ALQUILERES PARA ACTUACIONES DE JUVENTUD	1.833,15		1.833,15		1.833,15	
2022.0405.33702.227990 3	PROGRAMA ENRÉDATE	10.630,82		10.630,82		10.630,82	
2022.0405.33702.227991 2	SERVICIO DE DINAMIZADORES DE BARRIO	2.903,50		2.903,50		2.903,50	
2022.0405.33702.47200	FORFAITS PARA JUVENTUD 50% AMPL 0405 54200	43.569,50		43.569,50		43.569,50	
2022.0405.33702.48000	PREMIOS JUVENTUD	500,00		500,00		500,00	
2022.0501.49101.22602	PUBLICIDAD Y PROPAGANDA	1.461,68		1.461,68		1.461,68	
2022.0501.49101.226020 2	INSERCIÓN DE ANUNCIOS EN MEDIOS DE COMUNICACIÓN	19.259,07		19.259,07		19.259,07	
2022.0501.49101.226990 8	GASTOS MENORES DEL GABINETE DE PRENSA	6.594,51		6.594,51		6.594,51	
2022.0501.49101.226992 0	CAMPAÑAS INFORMATIVAS Y DE COMUNICACIÓN	47.638,92		47.638,92		47.638,92	
2022.0501.49101.22799	CONTRATO PRESTACIÓN DE SERVICIOS AGENCIAS DE	5.380,66		5.380,66		5.380,66	
2022.0502.43301.22699	GRANADA CIENCIA E INNOVACIÓN	5.344,16		5.344,16		5.344,16	



AYUNTAMIENTO DE GRANADA

EJERCICIOS CERRADOS  
OBLIGACIONES DE PRESUPUESTOS CERRADOS

EJERCICIO 2023

Aplic. Presupuestaria	Descripción	Obligaciones pendientes de pago a 1 de Enero	Modificaciones saldo inicial y anulaciones	Total Obligaciones	Prescripciones	Pagos realizados	Obligaciones pendientes de pago a 31 de Diciembre
2022.0502.46201.22699	GASTOS FUNCIONAMIENTO ÁREA INNOVACIÓN Y C I	5.028,10		5.028,10		5.028,10	
2022.0502.46201.22706	ESTUDIOS Y TRABAJOS TÉCNICOS INNOVACIÓN Y C I	10.000,00		10.000,00		10.000,00	
2022.0505.92501.22001	PRENSA, REVISTAS, LIBROS Y OTRAS PUBLICACIONES.	92,00		92,00		92,00	
2022.0505.92501.226997 0	GASTOS DE FUNCIONAMIENTO DEL DEFENSOR DEL	2.020,00		2.020,00		2.020,00	
2022.0601.32602.14300	RETRIBUCIONES BECARIOS UNIVERSIDAD	2.200,00		2.200,00		2.200,00	
2022.0602.22100.16008	ASISTENCIA SANITARIA AL PERSONAL	45.452,60		45.452,60		45.452,60	
2022.0602.22100.22606	FORMACION DEL PERSONAL, ABONO PROFESORADO	4.445,00		4.445,00		4.445,00	
2022.0602.22100.22607	ASISTENCIA A PRUEBAS SELECTIVAS	2.362,52		2.362,52		2.362,52	
2022.0602.22100.23020	DIETAS PERSONAL	798,38		798,38		798,38	
2022.0602.22100.23120	LOCOMOCIÓN PERSONAL	628,00		628,00		628,00	
2022.0602.22100.83100	ANTICIPOS REINTEGRABLES AL PERSONAL AMPLIABLE 0602	46.559,41		46.559,41		46.559,41	
2022.0603.92002.21300	MANTENIMIENTO EQUIPOS MEDICOS	1.076,90		1.076,90		1.076,90	
2022.0603.92002.22106	PRODUCTOS FARMACÉUTICOS Y MATERIAL SANITARIO	1.040,06		1.040,06		1.040,06	
2022.0603.92002.22706	ANÁLISIS PRUEBAS Y CONSUMIBLES MÉDICOS	1.583,65		1.583,65		1.583,65	
2022.0603.92003.22111	ADQUISICIÓN VESTUARIO PROFESIONAL, SENALES ,	27.159,74		27.159,74		27.159,74	



## AYUNTAMIENTO DE GRANADA

Fecha Obtención 24/07/2024  
Pág. 11

### EJERCICIOS CERRADOS OBLIGACIONES DE PRESUPUESTOS CERRADOS

EJERCICIO 2023

Aplic. Presupuestaria	Descripción	Obligaciones pendientes de pago a 1 de Enero	Modificaciones saldo inicial y anulaciones	Total Obligaciones	Prescripciones	Pagos realizados	Obligaciones pendientes de pago a 31 de Diciembre
2022.0604.92310.22201	FRANQUEO Y SELLOS DE CORREO	14.656,10		14.656,10		14.656,10	
2022.0604.92311.22201	FRANQUEO Y SELLOS DE CORREO	22.750,58		22.750,58		22.750,58	
2022.0606.92005.21300	MANTENIMIENTO SISTEMA IMPRESIÓN MUNICIPAL	47.570,60		47.570,60		47.570,60	
2022.0606.92005.22000	MATERIAL DE OFICINA Y MEDIOS AUXILIARES	121.939,97		121.939,97		121.939,97	
2022.0606.92005.22001	SUSCRIPCIONES BOLET PRENSA Y LIBROS	677,90		677,90		677,90	
2022.0606.92005.22200	GASTOS DE TELECOMUNICACIONES	85.723,94		85.723,94		85.723,94	
2022.0606.92005.22699	GASTOS FUNCIONAMIENTO DIVERSOS SERVICIOS	1.314,38		1.314,38		1.314,38	
2022.0606.92005.22799	TRASLADOS Y REUBICACIONES	19.454,21		19.454,21		19.454,21	
2022.0606.92005.62500	ADQUISICIÓN MÁQUINAS DE OFICINA Y MOBILIARIO	75.747,62		75.747,62		75.747,62	
2022.0607.22100.23020	INDEMNIZACIONES ART 14 F LEY 7-2007	22.773,18		22.773,18		22.773,18	
2022.0607.92009.22001	FONDOS JURÍDICOS	113,31		113,31		113,31	
2022.0608.92010.20400	RENTING PARQUE MÓVIL	203.623,51		203.623,51		203.623,51	
2022.0608.92010.21400	CONSERVACIÓN DE VEHÍCULOS	27.346,05		27.346,05		27.346,05	
2022.0608.92010.22103	COMBUSTIBLE DE VEHÍCULOS	65.322,51		65.322,51		65.322,51	
2022.0701.93401.22708	OTROS GASTOS DE RECAUDACIÓN	275,00		275,00			275,00



## AYUNTAMIENTO DE GRANADA

Fecha Obtención 24/07/2024  
Pág. 12

### EJERCICIOS CERRADOS OBLIGACIONES DE PRESUPUESTOS CERRADOS

EJERCICIO 2023

Aplic. Presupuestaria	Descripción	Obligaciones pendientes de pago a 1 de Enero	Modificaciones saldo inicial y anulaciones	Total Obligaciones	Prescripciones	Pagos realizados	Obligaciones pendientes de pago a 31 de Diciembre
2022.0702.93202.23010	MIEMBROS TRIBUNAL ECONOMICO ADMINISTRATIVO	1.814,50		1.814,50		1.814,50	
2022.0703.34001.22400	PRIMA DE SEGUROS	3.856,71		3.856,71		3.856,71	
2022.0703.34101.22105	PRODUCTOS ALIMENTICIOS	141,70		141,70		141,70	
2022.0703.34101.22199	MATERIAL DEPORTIVO	15.696,16		15.696,16		15.696,16	
2022.0703.34101.22300	SERVICIOS DE TRANSPORTES DE PROGRAMAS DEPORTIVOS	2.346,30		2.346,30		2.346,30	
2022.0703.34101.22301	FORFAITS EN ACTIVIDADES EN LA NATURALEZA	3.883,72		3.883,72		3.883,72	
2022.0703.34101.22601	ATENCIONES PROTOCOLARIAS Y	106,48		106,48		106,48	
2022.0703.34101.22602	PATROCINIO EVENTOS, TORNEOS, CAMPEONATOS	12.314,17		12.314,17		12.314,17	
2022.0703.34101.22701	SEGURIDAD	117,60		117,60		117,60	
2022.0703.34101.227993 0	PRESTACIÓN DE SERVICIOS SANITARIOS EN EVENTOS	360,00		360,00		360,00	
2022.0703.34101.48210	APORTACIÓN FOMENTO DEL DEPORTE AAVV CASERÍA DE	156,00		156,00		156,00	
2022.0703.34101.48211	APORTACIÓN FOMENTO DEL DEPORTE AAVV LAS CRUCES	20.988,47		20.988,47		20.988,47	
2022.0703.34101.48212	APORTACIÓN FOMENTO DEL DEPORTE AAVV PARQUE	7.000,00		7.000,00		7.000,00	
2022.0703.34101.48213	APORTACIÓN FORMENTO DEL DEPORTE AAVV REY BADIS	572,58		572,58		572,58	
2022.0703.34201.20300	ARRENDAMIENTO, MAQUINARIA, INSTALACIONES	4.157,34		4.157,34		4.157,34	



AYUNTAMIENTO DE GRANADA

EJERCICIOS CERRADOS  
OBLIGACIONES DE PRESUPUESTOS CERRADOS

EJERCICIO 2023

Aplic. Presupuestaria	Descripción	Obligaciones pendientes de pago a 1 de Enero	Modificaciones saldo inicial y anulaciones	Total Obligaciones	Prescripciones	Pagos realizados	Obligaciones pendientes de pago a 31 de Diciembre
2022.0703.34201.20301	ARRENDAMIENTO INSTALACIONES TÉCNICAS	1.240,25		1.240,25		1.240,25	
2022.0703.34201.21200	MANTENIMIENTO EDIFICIOS Y OTRAS CONSTRUCCIONES	47.188,10		47.188,10		47.188,10	
2022.0703.34201.21300	MANTENIMIENTO, MAQUINARIA, INSTALACIONES	144.161,52		144.161,52		144.161,52	0,00
2022.0703.34201.21500	MANTENIMIENTO MATERIAL DEPORTIVO	326,70		326,70		326,70	
2022.0703.34201.22106	PRODUCTOS FARMACÉUTICOS	502,95		502,95		502,95	
2022.0703.34201.221100 8	PRODUCTOS DE LIMPIEZA Y ASEO	438,66		438,66		438,66	
2022.0703.34201.221100 9	PRODUCTOS QUÍMICOS PARA PISCINAS	9.428,16		9.428,16		9.428,16	
2022.0703.34201.22199	OTROS SUMINISTROS	1.667,53		1.667,53		1.667,53	
2022.0703.34201.22700	TRABAJO DE LIMPIEZA Y ASEO	80.550,68		80.550,68		80.550,68	
2022.0703.34201.22706	ESTUDIOS Y TRABAJOS TÉCNICOS	7.200,16		7.200,16		7.200,16	
2022.0703.34201.227063 6	ASISTENCIA SANITARIA DEPORTES	57.851,55		57.851,55		57.851,55	
2022.0703.34201.48902	SUBVENCIÓN AL CLUB DEPORTIVO BADMINTON	5.000,00		5.000,00		5.000,00	
2022.0703.34201.60900	INVERSIÓN EN INFRAESTRUCTURA	49.982,47		49.982,47		49.982,47	
2022.0703.34201.62300	INVERSIÓN EN MAQUINARIA, INSTALACIONES Y UTILLAJE	1.028,50		1.028,50		1.028,50	
2022.0704.34101.20200	ARRENDAMIENTO LOCALES	5.000,00		5.000,00		5.000,00	





AYUNTAMIENTO DE GRANADA

EJERCICIOS CERRADOS  
OBLIGACIONES DE PRESUPUESTOS CERRADOS

EJERCICIO 2023

Aplic. Presupuestaria	Descripción	Obligaciones pendientes de pago a 1 de Enero	Modificaciones saldo inicial y anulaciones	Total Obligaciones	Prescripciones	Pagos realizados	Obligaciones pendientes de pago a 31 de Diciembre
2022.0704.34101.20500	ALQUILER MATERIAL DE ESQUÍ	1.006,72		1.006,72		1.006,72	
2022.0704.34101.22199	OTROS SUMINISTROS	39.626,10		39.626,10		39.626,10	
2022.0704.34101.22602	PATROCINIO DEPORTIVO	250.000,00		250.000,00		250.000,00	
2022.0704.34101.227991 1	PLANES DE INTEGRACIÓN SOCIAL Y DEPORTE	31.995,70		31.995,70		31.995,70	
2022.0704.34101.227991 2	ENSEÑANZA DEPORTIVA CENTRO MEDICINA	109.125,49		109.125,49		109.125,49	
2022.0704.34101.227991 3	ENSEÑANZA DEPORTIVA EN INSTALACIONES DEL	292.202,96		292.202,96		292.202,96	
2022.0704.34101.227991 5	PRESTACIÓN DE SERVICIOS EN EVENTOS DEPORTIVOS	5.244,63		5.244,63		5.244,63	
2022.0704.34101.227991 8	ENSEÑANZA EN ACTIVIDADES FÍSICO DEPORTIVAS	29.688,92		29.688,92		29.688,92	
2022.0704.34101.227991 9	ENSEÑANZA DEPORTIVA EN CAMPAÑA DE ESQUÍ	2.482,92		2.482,92		2.482,92	
2022.0704.34101.227992 7	SEVICIOS DE ARBITRAJES EN PROGRAMAS DEPORTIVAS	19.266,66		19.266,66		19.266,66	
2022.0704.34101.48100	PREMIOS Y BECAS	900,00		900,00		900,00	
2022.0704.34101.48901	SUBVENCIÓN AL CLUB DEPORTIVO RAMÓN Y CAJAL	9.261,76		9.261,76		9.261,76	
2022.0706.920006.21300	MANTENIMIENTO Y REPARACION MAQUINARIA,	3.264,89		3.264,89		3.264,89	
2022.0706.920006.21301	MANTENIMIENTO CABLEADO DE RED	16.278,96		16.278,96		16.278,96	
2022.0706.920006.21600	MANTENIMIENTO SISTEMAS DE INFORMACIÓN	90.615,69		90.615,69		90.615,69	



AYUNTAMIENTO DE GRANADA

EJERCICIOS CERRADOS  
OBLIGACIONES DE PRESUPUESTOS CERRADOS

EJERCICIO 2023

Aplic. Presupuestaria	Descripción	Obligaciones pendientes de pago a 1 de Enero	Modificaciones saldo inicial y anulaciones	Total Obligaciones	Prescripciones	Pagos realizados	Obligaciones pendientes de pago a 31 de Diciembre
2022.0706.92006.21601	MANTENIMIENTO DE APLICACIONES	76.694,10		76.694,10		76.694,10	
2022.0706.92006.21602	MANTENIMIENTO ADMINISTRACIÓN	19.230,95		19.230,95		19.230,95	
2022.0706.92006.22002	LICENCIA SOFTWARE DE MICROINFORMÁTICA	197.579,79		197.579,79		197.579,79	
2022.0706.92006.22203	CONEXIÓN A INTERNET	484,00		484,00		484,00	
2022.0706.92006.222030 1	SUMINISTROS INFORMATICOS NO INVENTARIABLES	1.273,30		1.273,30		1.273,30	
2022.0706.92006.22701	GASTOS EN CIBERSEGURIDAD	18.127,55		18.127,55		18.127,55	
2022.0706.92006.227061 0	SERVICIOS PROFESIONALES CENTRO DE INFORMÁTICA	22.887,68		22.887,68		22.887,68	
2022.0706.92006.227061 8	CENTRO DE ATENCIÓN A USUARIOS CAU	33.174,16		33.174,16		33.174,16	
2022.0706.92006.62600	ADQUISICIÓN DE MICROINFORMATICA	368.743,77		368.743,77		368.743,77	
2022.0706.92006.62601	INVERSIONES EN CIBERSEGURIDAD	187.811,72		187.811,72		187.811,72	
2022.0706.92006.62700	MEJORA Y EXTENSIÓN DE SERVICIO INFORMÁTICO	4.815,80		4.815,80		4.815,80	
2022.0706.92006.633000 2	ADQUISICIÓN DE ELECTRÓNICA DE RED	30.450,20		30.450,20		30.450,20	
2022.0707.23103.22699	PROGRAMACIÓN COMUNITARIA CMSS	29.031,98		29.031,98		29.031,98	
2022.0707.23103.227062 8	TALLERES SOCIOTERAPÉUTICOS CMSS	83.801,69		83.801,69		83.801,69	
2022.0707.23103.227063 1	INTERVENCIÓN SOCIAL INFANCIA	219.497,01		219.497,01		219.497,01	



AYUNTAMIENTO DE GRANADA

EJERCICIOS CERRADOS  
OBLIGACIONES DE PRESUPUESTOS CERRADOS

EJERCICIO 2023

Aplic. Presupuestaria	Descripción	Obligaciones pendientes de pago a 1 de Enero	Modificaciones saldo inicial y anulaciones	Total Obligaciones	Prescripciones	Pagos realizados	Obligaciones pendientes de pago a 31 de Diciembre
2022.0707.23103.227991 6	TALLERES SOCIODEPORTIVOS COMUNITARIOS	33.299,20		33.299,20		33.299,20	
2022.0707.23104.48105	CENTRO LA ALEGRIA	17.800,20		17.800,20		17.800,20	
2022.0708.23101.22706	SERVICIO MPAL DE TRADUCCIÓN E	948,34		948,34		948,34	
2022.0708.23101.227063 0	INTERVENCION SOCIAL SECTORIAL	6.976,00		6.976,00		6.976,00	
2022.0708.23103.226990 3	PROGRAMACIÓN LGTBI	1.063,28		1.063,28		1.063,28	
2022.0708.23103.226990 5	PROGRAMA ENVEJECIMIENTO ACTIVO	23.013,60		23.013,60		23.013,60	
2022.0708.23103.227062 8	TALLERES SOCIOTERAPÉUTICOS	14.664,72		14.664,72		14.664,72	
2022.0708.23103.227063 0	INTERVENCIÓN SOCIAL SECTORIAL	224.067,10		224.067,10		224.067,10	
2022.0708.23103.22799	OTROS TRABAJOS REALIZADOS POR OTRAS	2.702,48		2.702,48		2.702,48	
2022.0708.23103.227991 6	TALLERES SOCIODEPORTIVOS SECTORIALES	957,35		957,35		957,35	
2022.0708.23103.227991 7	COMEDORES SOCIALES	29.487,07		29.487,07		29.487,07	
2022.0708.23103.48000	AYUDAS ECONÓMICAS A PERSONAS SIN HOGAR	272,73		272,73		272,73	
2022.0708.23104.48101	SUBVENCIÓN COMEDOR SOCIAL SAN VICENTE DE PAUL	29.200,00		29.200,00		29.200,00	
2022.0708.23104.48103	SUBVENCIONES SERVICIOS SOCIALES SECTORIALES	1.989,90		1.989,90		1.989,90	
2022.0708.23104.48105	SUBVENCIÓN FEGRA DI	3.600,00	14.400,00	18.000,00		18.000,00	



## AYUNTAMIENTO DE GRANADA

Fecha Obtención 24/07/2024  
Pág. 17

### EJERCICIOS CERRADOS OBLIGACIONES DE PRESUPUESTOS CERRADOS

EJERCICIO 2023

Aplic. Presupuestaria	Descripción	Obligaciones pendientes de pago a 1 de Enero	Modificaciones saldo inicial y anulaciones	Total Obligaciones	Prescripciones	Pagos realizados	Obligaciones pendientes de pago a 31 de Diciembre
2022.0708.23104.48107	SUBVENCIÓN ADULTOS CARTUJA COMEDOR SOCIAL	20.000,00		20.000,00		20.000,00	
2022.0708.23104.48108	SUBVENCIÓN SECRETARIADO GITANO	8.000,00		8.000,00		8.000,00	
2022.0708.23104.48110	SUBVENCIÓN ATENCIÓN A PERSONAS SIN HOGAR Y A LA	324.965,42		324.965,42		324.965,42	
2022.0708.23104.49000	PROGRAMA MUNICIPAL DE COOPERACIÓN AL	1.200,00		1.200,00		1.200,00	
2022.0709.23103.227062 4	SAD MUNICIPAL: ASISTENCIA DOMICILIARIA	713.481,54		713.481,54		713.481,54	
2022.0709.23103.227062 5	SAD MUNICIPAL: COMIDA A DOMICILIO	48.414,44		48.414,44		48.414,44	
2022.0709.23103.48000	AYUDAS ECONÓMICAS FAMILIARES Y DE	129.300,07		129.300,07		129.300,07	
2022.0709.23106.22706	SAD DEPENDENCIA	4.258.055,34		4.258.055,34		4.258.055,34	
2022.0710.23102.48001	BECAS PARA MADRES JÓVENES ESTUDIANTES	11.700,00		11.700,00		11.050,00	650,00
2022.0710.23105.22602	PUBLICIDAD Y PROPAGANDA IGUALDAD DE GÉNERO	17.286,67		17.286,67		17.286,67	
2022.0710.23105.22699	GASTOS DIVERSOS-IGUALDAD DE OPORTUNIDADES	1.789,76		1.789,76		1.789,76	
2022.0710.23105.22706	ACTIVIDADES Y TALLERES IGUALDAD DE GÉNERO	29.224,10		29.224,10		29.224,10	
2022.0710.23105.22799	OTROS TRABAJOS IGUALDAD	1.828,57		1.828,57		1.828,57	
2022.0710.23105.48103	SUBV PROGRAMA IGUALDAD GÉNERO FONDO INICIATIVA	32.771,46		32.771,46		32.771,46	
2022.0711.23103.227990 7	SERV MPAL DE SEPELIOS SOCIALES	7.117,12		7.117,12		7.117,12	



## AYUNTAMIENTO DE GRANADA

Fecha Obtención 24/07/2024  
Pág. 18

### EJERCICIOS CERRADOS OBLIGACIONES DE PRESUPUESTOS CERRADOS

EJERCICIO 2023

Aplic. Presupuestaria	Descripción	Obligaciones pendientes de pago a 1 de Enero	Modificaciones saldo inicial y anulaciones	Total Obligaciones	Prescripciones	Pagos realizados	Obligaciones pendientes de pago a 31 de Diciembre
2022.0711.23104.48100	SUBV DEL ÁREA DE FAMILIA Y BS A ENTIDADES SIN ÁNIMO	32.079,75		32.079,75		32.079,75	
2022.0720.93201.41000	TRANSFERENCIA A LA AGENCIA MPAL TRIBUTARIA	318.305,95		318.305,95		318.305,95	
2022.0801.01100.35200	INTERESES DE DEMORA	589.606,00		589.606,00		579.488,23	10.117,77
2022.0803.92401.20601	ARRENDAMIENTO APLICACIONES	3.968,80		3.968,80		3.968,80	
2022.0803.93101.22699	RECON DE CDTO CERTIF Y OTROS AMPLIABLE 0803 39906	11.818,85		11.818,85		1.300,00	10.518,85
2022.0803.93101.226999 9	RECON DE CDTO OPAS LIQ 2021 MEDIDA 5	195.792,64		195.792,64			195.792,64
2022.0805.15001.15100	PROGRAMA SANTA ADELA	62.403,67		62.403,67		62.403,67	
2022.0805.15101.22602	PUBLICIDAD Y PROPAGANDA.	3.748,58		3.748,58		3.748,58	
2022.0805.15101.22604	SERVICIOS JURIDICOS URBANISMO NOTARIOS,	4.956,26		4.956,26		4.956,26	
2022.0805.15101.22700	ACTUACIONES URGENTES DE URBANISMO	45.964,20		45.964,20		45.964,20	
2022.0805.15101.60000	EXPROP PMS. SIST GRALES Y COMPENS DEFICIT APROV	487.996,72		487.996,72		487.996,72	
2022.0805.15101.62600	EQUIPOS PARA PROCESOS DE INFORMACION URBANISMO	5.000,00		5.000,00		5.000,00	
2022.0805.15102.60910	REVERSION OBRAS DERECHO SUPERFICIE MONDRAGONES	76.353,88		76.353,88		64.634,31	11.719,57
2022.0805.15221.22699	OTROS GASTOS DIVERSOS	6.270,22		6.270,22		6.270,22	
2022.0805.15221.227995 0	EJECUCIONES SUBSIDIARIA URBANISMO AMPL 0805 39917	70.940,59		70.940,59		70.940,59	



## AYUNTAMIENTO DE GRANADA

Fecha Obtención 24/07/2024  
Pág. 19

### EJERCICIOS CERRADOS OBLIGACIONES DE PRESUPUESTOS CERRADOS

EJERCICIO 2023

Aplic. Presupuestaria	Descripción	Obligaciones pendientes de pago a 1 de Enero	Modificaciones saldo inicial y anulaciones	Total Obligaciones	Prescripciones	Pagos realizados	Obligaciones pendientes de pago a 31 de Diciembre
2022.0805.15221.48902	REALOJOS MUDANZAS SANTA ADELA	2.904,00		2.904,00		2.904,00	
2022.0805.15221.60901	PROGRAMA REGENERACIÓN DE BARRIOS SANTA ADELA	24.836,59		24.836,59		24.836,59	
2022.0805.15321.60901	PLAN PÚBLICO DE MEJORA DE ZONAS Y EQUIPAMIENTOS	507.646,05		507.646,05		507.646,05	
2022.0805.33801.22699	FIESTAS DEL CORPUS	6.440,12		6.440,12		6.440,12	
2022.0805.33801.22799	INFRAESTRUCTURA FIESTAS	48.854,77		48.854,77		48.854,77	
2022.0805.92401.2279902	GOBIERNO ABIERTO E INNOVACION	2.662,00		2.662,00		2.662,00	
2022.0806.15221.20200	GASTOS COMUNIDADES - POSTVENTAS	5.330,54		5.330,54		5.330,54	
2022.0806.15221.22002	MATERIAL INFORMÁTICO NO INVENTARIABLE.	3.464,84		3.464,84		3.464,84	
2022.0901.33402.46704	ORQUESTA CIUDAD DE GRANADA	112.311,95		112.311,95		112.311,95	
2022.0902.33401.22400	SEGUROS	436,33		436,33		436,33	
2022.0902.33401.2260900	ACTIVIDADES CULTURALES	73.105,14		73.105,14		73.105,14	
2022.0902.33401.2260904	GASTOS FESTIVAL DE MAGIA HOCUS POCUS	28.000,00		28.000,00		28.000,00	
2022.0902.33401.2260906	GASTOS FESTIVAL DE POESÍA DE GRANADA	1.802,11		1.802,11		1.802,11	
2022.0902.33401.2260910	FESTIVAL DE JAZZ	25.159,60		25.159,60		25.159,60	
2022.0902.33401.2260913	ACTIVIDADES TEATRALES DEL TEATRO ISABEL LA CATOLICA	10.708,50		10.708,50		10.708,50	



AYUNTAMIENTO DE GRANADA

EJERCICIOS CERRADOS  
OBLIGACIONES DE PRESUPUESTOS CERRADOS

EJERCICIO 2023

Aplic. Presupuestaria	Descripción	Obligaciones pendientes de pago a 1 de Enero	Modificaciones saldo inicial y anulaciones	Total Obligaciones	Prescripciones	Pagos realizados	Obligaciones pendientes de pago a 31 de Diciembre
2022.0902.33401.226091 4	ACTIVIDADES CULTURALES CHUMBERA	3.044,66		3.044,66		3.044,66	
2022.0902.33401.226091 5	GASTOS DE EXPOSICIONES	41.339,17		41.339,17		41.339,17	
2022.0902.33401.226091 9	GASTOS FIESTAS DE NAVIDAD	42.821,52		42.821,52		42.821,52	
2022.0902.33401.226092 1	GASTOS PREMIO INTERNACIONAL DE POESÍA	3.188,02		3.188,02		3.188,02	
2022.0902.33401.226092 7	FESTIVAL DE JÓVENES REALIZADORES	16.599,94		16.599,94		16.599,94	
2022.0902.33401.226093 3	GRANADA CIUDAD DE LA LITERATURA UNESCO	7.247,80		7.247,80		5.295,80	1.952,00
2022.0902.33401.226093 8	FESTIVAL DE GUITARRA	3.575,55		3.575,55		3.575,55	
2022.0902.33401.226099 9	ACTUACIONES Y ACTIVIDADES EN BARRIO SACROMONTE	74.265,18		74.265,18		74.265,18	
2022.0902.33401.226990 1	GASTOS FUNCIONAMIENTO Y MANTENIMIENTO TEATRO IC	118.071,35		118.071,35		118.071,35	
2022.0902.33401.226990 2	GASTOS FUNCIONAMIENTO CHUMBERA	1.824,38		1.824,38		1.824,38	
2022.0902.33401.22700	LIMPIEZA TEATRO ISABEL LA CATOLICA	7.165,72		7.165,72		7.165,72	
2022.0902.33401.22701	SEGURIDAD	1.201,77		1.201,77		1.201,77	
2022.0902.33401.48012	PREMIOS DEL DÍA DE LA CRUZ	300,00		300,00			300,00
2022.0902.33401.48014	PREMIOS FESTIVAL INTERNACIONAL DE JÓVENES	900,00		900,00		900,00	
2022.0902.33401.62313	INVERSIONES AREA DE CULTURA	48.795,97		48.795,97		48.795,97	



AYUNTAMIENTO DE GRANADA

EJERCICIOS CERRADOS  
OBLIGACIONES DE PRESUPUESTOS CERRADOS  
EJERCICIO 2023

Aplic. Presupuestaria	Descripción	Obligaciones pendientes de pago a 1 de Enero	Modificaciones saldo inicial y anulaciones	Total Obligaciones	Prescripciones	Pagos realizados	Obligaciones pendientes de pago a 31 de Diciembre
2022.0902.33402.46701	TRANSFERENCIA PARA GASTOS FUNCIONAMIENTO	81.366,67		81.366,67		81.366,67	
2022.0902.33801.22609	GASTOS FIESTAS DE CORPUS	9.790,26		9.790,26		9.790,26	
2022.0902.33801.48011	PREMIOS PARA ESCAPARATES Y BALCONES	300,00		300,00			300,00
2022.0903.33401.21502	MATERIAL Y CONSERVACIÓN DE INSTRUMENTOS	6.419,99		6.419,99		6.419,99	
2022.0903.33401.22300	TRANSPORTES	7.850,56		7.850,56		7.850,56	
2022.0903.33401.226090	ACTIVIDADES BANDA DE MÚSICA	9.348,81		9.348,81		9.348,81	
2022.0903.33401.62502	BANDA MUNICIPAL DE MÚSICA: INVERSIONES	18.150,00		18.150,00		18.150,00	
2022.0904.33211.22001	COMPRA DE PERIÓDICOS BIBLIOTECAS	2.463,01		2.463,01		2.463,01	
2022.0904.33211.22609	ANIMACIÓN A LA LECTURA	7.215,78		7.215,78		7.215,78	
2022.0905.33221.22699	GASTOS DE GESTIÓN DEL ARCHIVO MPAL	7.812,94		7.812,94		7.812,94	
2022.0905.33221.62301	RENOVACIÓN EQUIPAMIENTO ARCHIVO MPAL	930,01		930,01		930,01	
2022.1001.92401.22699	FUNCIONAMIENTO DE CENTROS CÍVICOS	4.510,80		4.510,80		4.510,80	
2022.1001.92401.226993	GASTOS DIVERSOS DE ACTIVIDADES DE	11.660,84		11.660,84		11.660,84	
2022.1001.92401.22799	ACTIVIDADES Y TALLERES EN CENTROS CÍVICOS	36.293,03		36.293,03		36.293,03	
2022.1001.92401.227990	COLAB CIUD EN GESTIÓN MUNIC GOBIERNO ABIERTO E	6.087,51		6.087,51		6.087,51	





AYUNTAMIENTO DE GRANADA

EJERCICIOS CERRADOS  
OBLIGACIONES DE PRESUPUESTOS CERRADOS

EJERCICIO 2023

Aplic. Presupuestaria	Descripción	Obligaciones pendientes de pago a 1 de Enero	Modificaciones saldo inicial y anulaciones	Total Obligaciones	Prescripciones	Pagos realizados	Obligaciones pendientes de pago a 31 de Diciembre
2022.1001.92401.48100	PREMIOS CONCURSOS ORGANIZADOS POR	10.590,30		10.590,30		9.340,30	1.250,00
2022.1001.92401.48200	SUBVENCIONES	6.000,00		6.000,00		6.000,00	
2022.1001.92501.22799	SOSTENIBILIDAD DEL SERV ATENCIÓN TELEFÓNICA POR PERSONAL	66.548,79		66.548,79		66.548,79	
2022.1002.92401.22799	FUNCIONAMIENTO TEATRO JOSÉ TAMAYO	363,00		363,00		363,00	
2022.1002.92501.22609	ACTIVIDADES JUNTA MUNICIPAL DISTRITO CHANA	4.278,51		4.278,51		4.278,51	
2022.1003.92401.22799	FUNCIONAMIENTO TEATRO MUNICIPAL ZAIDÍN ISIDRO	2.228,82		2.228,82		2.228,82	
2022.1003.92501.22609	ACTIVIDADES JUNTA MUNICIPAL DISTRITO ZAIDÍN	4.100,00		4.100,00		4.100,00	
2022.1004.92501.22609	ACTIVIDADES JUNTA MUNICIPAL DISTRITO RONDA	4.419,49		4.419,49		4.419,49	
2022.1005.92501.22609	ACTIVIDADES JUNTA MUNICIPAL DISTRITO GENIL	1.565,09		1.565,09		1.565,09	
2022.1006.92501.22609	ACTIVIDADES JUNTA MUNICIPAL DISTRITO NORTE	6.401,60		6.401,60		6.401,60	
2022.1007.92401.22799	FUNCIONAMIENTO TEATRO MAESTRO ALONSO	295,24		295,24		295,24	
2022.1007.92501.22609	ACTIVIDADES JUNTA MUNICIPAL DISTRITO BEIRO	7.774,89		7.774,89		7.774,89	
2022.1008.92401.22799	FUNCIONAMIENTO SALÓN DE ACTOS DEL CENTRO CÍVICO	653,40		653,40		653,40	
2022.1008.92501.22609	ACTIVIDADES JUNTA MUNICIPAL DISTRITO ALBAICÍN	4.737,07		4.737,07		4.737,07	
2022.1009.92501.22609	ACTIVIDADES JUNTA MUNICIPAL DISTRITO CENTRO	4.486,00		4.486,00		4.486,00	



## AYUNTAMIENTO DE GRANADA

Fecha Obtención 24/07/2024  
Pág. 23

### EJERCICIOS CERRADOS OBLIGACIONES DE PRESUPUESTOS CERRADOS

EJERCICIO 2023

Aplic. Presupuestaria	Descripción	Obligaciones pendientes de pago a 1 de Enero	Modificaciones saldo inicial y anulaciones	Total Obligaciones	Prescripciones	Pagos realizados	Obligaciones pendientes de pago a 31 de Diciembre
2022.1011.17101.21002	CONSERVACIÓN DE JARDINES	3.109.705,81		3.109.705,81		3.109.705,81	
2022.1011.17101.21003	CONTRATO COORDINACIÓN SEGURIDAD Y SALUD	5.868,14		5.868,14		5.868,14	
2022.1011.17101.21900	MANTENIMIENTO MOBILIARIO URBANO HITOS, COLUMPIOS,	414.952,07		414.952,07		414.952,07	
2022.1012.15321.21000	CONSERVACIÓN DE PAVIMENTOS, ACERADOS	2.262.313,67		2.262.313,67		2.262.313,67	
2022.1012.15321.21003	ROTULACIÓN VÍAS PÚBLICAS	9.824,56		9.824,56		9.824,56	
2022.1012.15321.22799	GASTOS REBAJE DE BORDILLOS 1012 39911	72.333,73		72.333,73		72.333,73	
2022.1012.15321.61901	INVER POR SINIESTROS EN VÍA PÚBLICA AMPLIABLE 1012	12.365,06		12.365,06		12.365,06	
2022.1014.16501.21306	CONSERVACIÓN ALUMBRADO PÚBLICO	403.054,10		403.054,10		403.054,10	
2022.1014.16501.221000 3	CONSUMO ELECTR SEMÁFOROS	84.550,59		84.550,59		84.550,59	
2022.1014.16501.221000 4	CONSUMO ELECTR FUENTES PÚBL	30.227,93		30.227,93		30.227,93	
2022.1014.16501.221000 5	CONSUMO ELECTR ALUMBR PÚBL	562.809,71		562.809,71		562.809,71	
2022.1014.16501.22706	ALUMBRADO EXTRAORDINARIO	333.956,17		333.956,17		333.956,17	
2022.1014.32302.21200	CONSERVACIÓN Y MANTENIMIENTO COLEGIOS	369.151,25		369.151,25		369.151,25	
2022.1014.32302.22100	CONSUMO ELECTR COLEGIOS	18.705,99		18.705,99		18.705,99	
2022.1014.32302.22102	CONSUMO DE GAS EN COLEGIOS	517,79		517,79		517,79	



AYUNTAMIENTO DE GRANADA

EJERCICIOS CERRADOS  
OBLIGACIONES DE PRESUPUESTOS CERRADOS

EJERCICIO 2023

Aplic. Presupuestaria	Descripción	Obligaciones pendientes de pago a 1 de Enero	Modificaciones saldo inicial y anulaciones	Total Obligaciones	Prescripciones	Pagos realizados	Obligaciones pendientes de pago a 31 de Diciembre
2022.1014.32302.221030 1	BIOMASA CALEFACCIÓN DE COLEGIOS PÚBLICOS	7.333,34		7.333,34		7.333,34	
2022.1014.32302.221030 2	CONSUMO GASÓLEO CALEFACCIÓN COLEGIOS	59.986,87		59.986,87		59.986,87	
2022.1014.34201.22100	CONSUMO ELÉCTRICO CONCEJALÍA DE DEPORTES	5.161,59		5.161,59		5.161,59	
2022.1014.92001.21200	CONSERVACIÓN DE EDIFICIOS MPALES Y MERCADOS	407.778,56		407.778,56		407.778,56	
2022.1014.92001.21300	REPARACION MAQUINARIA	9.105,25		9.105,25		9.105,25	
2022.1014.92001.22100	CONSUMO ELECTRICO DEPEND MPALES	31.879,86		31.879,86		31.879,86	
2022.1014.92001.22102	CONSUMO GAS NATURAL EDIFICIOS MPALES	40.761,69		40.761,69		40.761,69	
2022.1014.92001.22199	CONSUMO GASÓLEO EDIFICIOS MPALES	55.834,02		55.834,02		55.834,02	
2022.1016.49101.20200	ALQUILER LOCALES TG7	12.342,74		12.342,74		12.342,74	
2022.1016.93302.20200	ALQUILER LOCALES Y GASTOS DE COMUNIDAD POPIETARIOS	53.921,21		53.921,21		53.921,21	
2022.1016.93302.20201	ALQUILERES LOCALES DE SERVICIOS SOCIALES	11.375,49		11.375,49		11.375,49	
2022.1016.93302.22400	SEGURO EDIFICIOS Y OTROS	70.947,35		70.947,35		70.947,35	
2022.1017.49301.22699	JTA ARB CONSUMO GTOS FUNCIONAMIENTO	12.392,45		12.392,45		12.392,45	
2022.1017.49301.22799	PUNTOS DE INFORMACIÓN AL CONSUMIDOR	3.616,10		3.616,10		3.616,10	
2022.1018.34101.44900	APORTACIÓN A GRANADA EVENTOS GLOBALES	200.000,00		200.000,00		200.000,00	



## AYUNTAMIENTO DE GRANADA

Fecha Obtención 24/07/2024  
Pág. 25

### EJERCICIOS CERRADOS OBLIGACIONES DE PRESUPUESTOS CERRADOS

EJERCICIO 2023

Aplic. Presupuestaria	Descripción	Obligaciones pendientes de pago a 1 de Enero	Modificaciones saldo inicial y anulaciones	Total Obligaciones	Prescripciones	Pagos realizados	Obligaciones pendientes de pago a 31 de Diciembre
2022.1101.13301.21300	DERRIBOS INSTAL REGULACIÓN Y CONTR	1.588,54		1.588,54		1.588,54	
2022.1101.13301.22001	PRENSA, REVISTA Y PUBLICACIONES TRÁFICO	1.208,21		1.208,21		1.208,21	
2022.1101.13301.22699	GASTOS DE FUNCIONAMIENTO ÁREA DE TRÁFICO	1.716,99		1.716,99		1.716,99	
2022.1101.13401.227065 0	ASISTENCIA TECNICA PLATAFORMA HORIZONTAL	14.701,50		14.701,50		14.701,50	
2022.1101.13401.62700	PLATAFORMA HORIZONTAL DE MOVILIDAD Y SENSORIZACION	324.976,21		324.976,21		324.976,21	
2022.1101.32603.22602	CAMPAÑA SENSIBILIZACIÓN MOVILIDAD SOSTENIBLE	6.037,90		6.037,90		6.037,90	
2022.1101.32603.22699	Semana Europea de la Movilidad y actividades día sin coche	25.260,64		25.260,64		25.260,64	
2022.1102.13301.21303	GASTOS DE MANTENIMIENTO DE SEÑALIZACIÓN	342.394,31		342.394,31		342.394,31	
2022.1102.13301.21305	CONSERVACIÓN DE SEMAFÓROS	629.771,31		629.771,31		629.771,31	
2022.1103.13301.22704	RETIRADA DE VEHÍCULOS GRÚA	256.811,96		256.811,96		256.811,96	
2022.1103.13301.22799	PRESTACIÓN SERVICIOS ORA GRÚA	833.381,40		833.381,40		833.381,40	
2022.1103.44111.46706	APORTACIÓN MUNICIPAL CONSORCIO TRANSPORTE	254.345,00		254.345,00		254.345,00	
2022.1103.44111.47200	SUBV TRANSPORTE URBANO	2.089.117,25		2.089.117,25		2.089.117,25	
2022.1103.44111.76706	INVERSIONES CONSORCIO TRANSPORTE TRANSF AL	2.543,00		2.543,00		2.543,00	
2022.1103.44111.77001	TRANSFERENCIA DE CAPITAL ALSA	583.240,00		583.240,00		583.240,00	



AYUNTAMIENTO DE GRANADA

EJERCICIOS CERRADOS  
OBLIGACIONES DE PRESUPUESTOS CERRADOS

EJERCICIO 2023

Aplic. Presupuestaria	Descripción	Obligaciones pendientes de pago a 1 de Enero	Modificaciones saldo inicial y anulaciones	Total Obligaciones	Prescripciones	Pagos realizados	Obligaciones pendientes de pago a 31 de Diciembre
2022.1104.32603.22602	EDUCACIÓN VIAL	3.399,70		3.399,70		3.399,70	
2022.1104.32603.63905	EDUCACIÓN VIAL - MATERIAL INVENTARIABLE	5.341,36		5.341,36		5.341,36	
2022.1106.13201.16200	CURSO FORMACIÓN POLICÍAS	44.035,77		44.035,77		43.735,27	300,50
2022.1106.13201.21900	PUESTA A PUNTO EQUIPO POL LOCAL	15.082,59		15.082,59		15.082,59	
2022.1106.13201.22104	VESTUARIO PERSONAL POLICÍA LOCAL	342.767,39		342.767,39		342.767,39	
2022.1106.13201.22601	GASTOS DE REPRESENTACIÓN POLICÍA	1.283,82		1.283,82		1.283,82	
2022.1106.13201.22606	REMUNERACIÓN PROFESORADO FORMACIÓN	240,40		240,40		240,40	
2022.1106.13201.22699	OTROS GASTOS DIVERSOS	1.258,40		1.258,40		1.258,40	
2022.1106.13201.22701	SEGURIDAD EDIFICIOS	103.097,26		103.097,26		103.097,26	
2022.1106.13201.227061 9	MANTENIMIENTO Y SERVICIO INFORMÁTICO POLICÍA LOCAL	57.628,48		57.628,48		57.628,48	
2022.1106.13201.62302	MATERIAL INVENTARIABLE POLICÍA LOCAL	32.237,21		32.237,21		32.237,21	
2022.1107.13501.22104	VESTUARIO VOLUNTARIOS PROTECCIÓN CIVIL	7.779,85		7.779,85		7.779,85	
2022.1107.13501.22106	SUMIN. PRODUCTOS FARMACÉUTICOS Y MAT	420,79		420,79		420,79	
2022.1107.13501.22111	SUMINISTROS Y REPUESTO PROTECCIÓN CIVIL	3.931,92		3.931,92		3.931,92	
2022.1107.13501.22199	AVITUALLAMIENTO AGRUPACIÓN VOLUNTARIOS	295,77		295,77		295,77	



AYUNTAMIENTO DE GRANADA

EJERCICIOS CERRADOS  
OBLIGACIONES DE PRESUPUESTOS CERRADOS

EJERCICIO 2023

Aplic. Presupuestaria	Descripción	Obligaciones pendientes de pago a 1 de Enero	Modificaciones saldo inicial y anulaciones	Total Obligaciones	Prescripciones	Pagos realizados	Obligaciones pendientes de pago a 31 de Diciembre
2022.1107.13601.22606	CURSOS, JORNADAS, FORMACIÓN VOLUNTARIOS	148,83		148,83		148,83	
2022.1107.13601.16200	GASTOS CURSOS FORMACIÓN ESCUELA DE BOMBEROS	5.538,75		5.538,75		5.538,75	
2022.1107.13601.21309	REP. Y MANTEN INSTAL Y EQUIPOS SERV EXTINCIÓN DE	40.556,02		40.556,02		40.556,02	
2022.1107.13601.21400	MANTEN VEHÍCULOS SERV EXTINCIÓN DE INCENDIOS Y	24.491,24		24.491,24		24.491,24	
2022.1107.13601.22104	VESTUARIO PERSONAL SERV EXTINCIÓN DE INCENDIOS	36.478,10		36.478,10		36.478,10	
2022.1107.13601.221100 2	SUMINISTROS LIMPIEZA Y LAVANDERÍA SERVICIO EXT	1.202,22		1.202,22		1.202,22	
2022.1107.13601.22111	SUMINISTRO Y REPUESTOS SPEIS	50,30		50,30		50,30	
2022.1107.13601.22199	AVITUALLAMIENTO GRUPO DE RESCATE	305,53		305,53		305,53	
2022.1107.13601.221990 1	OTROS SUMINISTROS SPEIS MATERIAL DE EXTINCIÓN	1.752,08		1.752,08		1.752,08	
2022.1107.13601.22601	ATENCIÓNES PROTOCOLARIAS Y	314,02		314,02		199,29	114,73
2022.1107.13601.226060 1	REMUNERACIÓN PROFESORADO FORMACIÓN	10.074,15		10.074,15		10.074,15	
2022.1107.13601.226060 2	GASTOS CURSOS IMPARTIDOS BOMBEROS AMPLIABLE 1107	13.185,26		13.185,26		13.015,86	169,40
2022.1107.13601.22699	GASTOS RENOVACIÓN CARNET CONDUCIR SERV EXT	780,00		780,00		780,00	
2022.1107.13601.226990 1	OTROS GASTOS DIVERSOS	102,50		102,50		102,50	
2022.1107.13601.62307	INVERSIONES EN EL SERVICIO DE BOMBEROS	5.755,23		5.755,23		5.755,23	



AYUNTAMIENTO DE GRANADA

EJERCICIOS CERRADOS  
OBLIGACIONES DE PRESUPUESTOS CERRADOS

		EJERCICIO 2023				
Aplic. Presupuestaria	Descripción	Obligaciones pendientes de pago a 1 de Enero	Modificaciones saldo inicial y anulaciones	Total Obligaciones	Prescripciones	Pagos realizados
2022.1108.43903.22699	CAMPAÑA DE SENSIBILIZACIÓN OVP	6.487,50		6.487,50		6.487,50
		48.552.226,19	-8.759,40	48.543.466,79	4.214,83	48.102.778,34
						436.473,62



DERECHOS PENDIENTES DE COBRO TOTALES							EJERCICIO		2023
APLICACIÓN PRESUPUESTARIA	DESCRIPCIÓN	DERECHOS PENDIENTES DE COBRO A 1 DE ENERO	MODIFICACIONES SALDO INICIAL	DERECHOS ANULADOS	DERECHOS CANCELADOS	RECAUDACIÓN	DERECHOS PENDIENTE DE COBRO A 31 DE DICIEMBRE		
1985.38902	REINTEGROS MERCA-80 ZAIDIN	194.296,83					194.296,83		
1985.39905	INGRESOS TEATRO ISABEL LA CATOLICA	19.653,09					19.653,09		
1986.38902	REINTEGROS MERCA-80 ZAIDIN	109.251,84					109.251,84		
1986.39905	INGRESOS TEATRO ISABEL LA CATOLICA	16.227,33					16.227,33		
1987.39905	INGRESOS TEATRO ISABEL LA CATOLICA	10.277,31					10.277,31		
1988.38902	REINTEGROS MERCA-80 ZAIDIN	112.934,60					112.934,60		
1989.38903	REINTEGROS AYUDAS SOCIALES	10.418,61					10.418,61		
1989.39190	OTRAS MULTAS	402,38					402,38		
1990.32600	RET.VEH. VIA PUBLICA (VINC. GTOS 1103-22200-22704)	3.756,33					3.756,33		
1990.38902	REINTEGROS DE MERCA-80 ZAIDIN	121.280,11					121.280,11		
1990.38903	REINTEGROS AYUDAS SOCIALES	61.429,99					61.429,99		
1991.30201	RECOGIDA BASURA DOMESTICA	1.750,08					1.750,08		
1991.38902	REINTEGROS DE MERCA-80	122.361,94					122.361,94		
1991.38903	REINTEGROS AYUDAS SOCIALES	61.429,99					61.429,99		
1992.11600	S/INCREM. VALOR TERRENOS N. URBANA	86,20					86,20		





PRESUPUESTO DE INGRESOS  
DERECHOS A COBRAR DE PRESUPUESTOS CERRADOS

Fecha Obtención 24/07/2024  
Pág. 2

DERECHOS PENDIENTES DE COBRO TOTALES							EJERCICIO		2023
APLICACIÓN PRESUPUESTARIA	DESCRIPCIÓN	DERECHOS PENDIENTES DE COBRO A 1 DE ENERO	MODIFICACIONES SALDO INICIAL	DERECHOS ANULADOS	DERECHOS CANCELADOS	RECAUDACIÓN	DERECHOS PENDIENTE DE COBRO A 31 DE DICIEMBRE		
1992.32600	RET.VEH. VIA PUBLICA (VINC. GTOS 1103-22200-22704)	178.968,25					178.968,25		
1992.38900	REINTEGROS DE EJERCICIOS CERRADOS	13.043,21					13.043,21		
1992.39120	MULTAS DE TRAFICO	14.628,80					14.628,80		
1992.39190	OTRAS MULTAS	100,99					100,99		
1992.39901	RECURSOS EVENTUALES	24.905,77					24.905,77		
1992.45503	SUBVENCIONES CURSOS FORMACION OCUPACION.	3.669,36					3.669,36		
1992.45510	SUBV.J. ANDALUCIA INSTL.ROBO COLEGIOS	2.214,09					2.214,09		
1992.83000	REINTEGRO ANTICIPO FUNCIONARIOS (VINC 0602-121-830)	50,09					50,09		
1993.11600	S/INCREM. VALOR TERRENOS N. URBANA	929,14					929,14		
1993.13000	S/ACTIVIDADES ECONOMICAS	10.140,25		730,68			9.409,57		
1993.30201	RECOGIDA BASURA DOMESTICA	888.920,03					888.920,03		
1993.34901	PRESTACION SERVICIOS MERCADOS	7.361,85					7.361,85		
1993.39901	RECURSOS EVENTUALES	349,44					349,44		
1993.75007	OBRAS REMODELACION PLAZA LA CALETA.-J.A.	18.030,36					18.030,36		
1993.75008	SUBV. OBRAS PUENTE GENIL PENETRACION SUR	53.630,66					53.630,66		



PRESUPUESTO DE INGRESOS  
DERECHOS A COBRAR DE PRESUPUESTOS CERRADOS

Fecha Obtención 24/07/2024  
Pág. 3

DERECHOS PENDIENTES DE COBRO TOTALES

EJERCICIO 2023

APLICACIÓN PRESUPUESTARIA	DESCRIPCIÓN	DERECHOS PENDIENTES DE COBRO A 1 DE ENERO	MODIFICACIONES SALDO INICIAL	DERECHOS ANULADOS	DERECHOS CANCELADOS	RECAUDACIÓN	DERECHOS PENDIENTE DE COBRO A 31 DE DICIEMBRE
1994.11300	S/BIENES INMUEBLES URBANA	305,88					305,88
1994.11500	IMPUESTO SOBRE VEHICULOS TRACCION MECAN.	29,93		17,96		11,97	
1994.11600	S/INCREM. VALOR TERRENOS N. URBANA	1.718,40					1.718,40
1994.13000	S/ACTIVIDADES ECONOMICAS	473,30					473,30
1994.30201	RECOGIDA BASURA DOMESTICA	352.722,08					352.722,08
1994.34901	PRESTACION SERVICIOS MERCADOS	7.034,39					7.034,39
1994.39103	MULTAS URBANISMO	432,73					432,73
1994.39190	OTRAS MULTAS	80,44					80,44
1994.39300	INTERESES DE DEMORA LIQUIDADOS EN PROCEDIMIENTOS DE APREMIO	5,57					5,57
1995.11300	S/BIENES INMUEBLES URBANA	11.970,03		18,67			11.951,36
1995.11500	IMPUESTO SOBRE VEHICULOS TRACCION MECAN.	90,56					90,56
1995.11600	S/INCREM. VALOR TERRENOS N. URBANA	76,76					76,76
1995.13000	S/ACTIVIDADES ECONOMICAS	18.227,97					18.227,97
1995.29000	S/CONSTR. INSTALACIONES Y OBRAS	5.038,89					5.038,89



DERECHOS PENDIENTES DE COBRO TOTALES							EJERCICIO		2023
APLICACIÓN PRESUPUESTARIA	DESCRIPCIÓN	DERECHOS PENDIENTES DE COBRO A 1 DE ENERO	MODIFICACIONES SALDO INICIAL	DERECHOS ANULADOS	DERECHOS CANCELADOS	RECAUDACIÓN	DERECHOS PENDIENTE DE COBRO A 31 DE DICIEMBRE		
1995.30201	RECOGIDA BASURA DOMESTICA	246.647,66					246.647,66		
1995.32900	TASAS POR LICENCIAS DE APERTURA	567,72					567,72		
1995.34901	PRESTACION SERVICIOS MERCADOS	24.781,05					24.781,05		
1995.34903	RESERVA DE ESPACIO (COCHERAS)	9.785,61					9.785,61		
1995.34905	OCUPACION VIA PUBLICA CON MESAS	1.968,67					1.968,67		
1995.34907	INSTALACIONES DE KIOSCOS EN VIA PUBLICA	3.667,29					3.667,29		
1995.34911	SUELO Y SUBSUELO VIA PUBLICA	20.341,24					20.341,24		
1995.39103	MULTAS URBANISMO	27.294,46					27.294,46		
1995.39190	OTRAS MULTAS	19.766,86					19.766,86		
1995.39300	INTERESES DE DEMORA LIQUIDADOS EN PROCEDIMIENTOS DE APREMIO	3.013,43					3.013,43		
1995.46400	SUBVENCION PARA ACTIVIDADES JUVENILES	2.940,62					2.940,62		
1996.11300	S/BIENES INMUEBLES URBANA	281.533,65					281.533,65		
1996.11500	IMPUESTO SOBRE VEHICULOS TRACCION MECAN.	29.991,63		99,38		10,77	29.881,48		
1996.11600	S/INCREM. VALOR TERRENOS N. URBANA	2.545,75					2.545,75		



PRESUPUESTO DE INGRESOS  
DERECHOS A COBRAR DE PRESUPUESTOS CERRADOS

Fecha Obtención 24/07/2024  
Pág. 5

DERECHOS PENDIENTES DE COBRO TOTALES							EJERCICIO	2023
APLICACIÓN PRESUPUESTARIA	DESCRIPCIÓN	DERECHOS PENDIENTES DE COBRO A 1 DE ENERO	MODIFICACIONES SALDO INICIAL	DERECHOS ANULADOS	DERECHOS CANCELADOS	RECAUDACIÓN	DERECHOS PENDIENTE DE COBRO A 31 DE DICIEMBRE	
1996.13000	S/ACTIVIDADES ECONOMICAS	151.241,27		18.357,51			132.883,76	
1996.29000	S/CONSTR. INSTALACIONES Y OBRAS	25.554,74					25.554,74	
1996.30202	RECOGIDA DE BASURA INDUSTRIAL	33.915,50					33.915,50	
1996.30904	TASA LICENCIA DE TAXIS Y VEHICULOS DE ALQUILER	60,10					60,10	
1996.31900	DERECHOS DE EXAMEN	60,10					60,10	
1996.32900	TASAS POR LICENCIAS DE APERTURA	829,38					829,38	
1996.34901	PRESTACIÓN SERVICIOS MERCADOS	491,50					491,50	
1996.34905	OCUPACION VIA PUBLICA CON MESAS	696,82					696,82	
1996.38904	REINTEGROS INGRESOS FINALISTAS	38.104,02					38.104,02	
1996.39190	OTRAS MULTAS	50.613,08					50.613,08	
1996.39300	INTERESES DE DEMORA LIQUIDADOS EN PROCEDIMIENTOS DE APREMIO	4.783,00					4.783,00	
1997.11300	S/BIENES INMUEBLES URBANA	98.679,33		2.456,15			96.223,18	
1997.11500	IMPUESTO SOBRE VEHICULOS TRACCION MECAN.	24.660,92		46,57			24.614,35	
1997.11600	S/INCREM. VALOR TERRENOS N. URBANA	3.202,19					3.202,19	



DERECHOS PENDIENTES DE COBRO TOTALES							EJERCICIO	2023
APLICACIÓN PRESUPUESTARIA	DESCRIPCIÓN	DERECHOS PENDIENTES DE COBRO A 1 DE ENERO	MODIFICACIONES SALDO INICIAL	DERECHOS ANULADOS	DERECHOS CANCELADOS	RECAUDACIÓN	DERECHOS PENDIENTE DE COBRO A 31 DE DICIEMBRE	
1997.13000	S/ACTIVIDADES ECONOMICAS	33.619,50					33.619,50	
1997.29000	S/CONSTR. INSTALACIONES Y OBRAS	4.604,78					4.604,78	
1997.30202	RECOGIDA DE BASURA INDUSTRIAL	137.623,64					137.623,64	
1997.31900	DERECHOS DE EXAMEN	180,30					180,30	
1997.32100	TASA POR LICENCIA DE OBRAS	150,25					150,25	
1997.32301	TASAS ACTUACIONES URBANISTICAS	11.706,91					11.706,91	
1997.34901	PRESTACION SERVICIOS MERCADOS	1.124,53					1.124,53	
1997.34902	SERVICIOS INSPECCION SANITARIA	436,86					436,86	
1997.34903	RESERVA DE ESPACIO (COCHERAS)	2.313,00					2.313,00	
1997.34904	UTILIZACION EDIFICIOS MUNICIPALES	202,20					202,20	
1997.38904	REINTEGROS INGRESOS FINALISTAS	42.169,66					42.169,66	
1997.39190	OTRAS MULTAS	7.597,64					7.597,64	
1997.39300	INTERESES DE DEMORA LIQUIDADOS EN PROCEDIMIENTOS DE APREMIO	81,98					81,98	
1997.39952	INGRESOS SUBSIDIARIOS ELEM.VIA PUBLICA	328,96					328,96	



PRESUPUESTO DE INGRESOS  
DERECHOS A COBRAR DE PRESUPUESTOS CERRADOS

Fecha Obtención 24/07/2024  
Pág. 7

DERECHOS PENDIENTES DE COBRO TOTALES							EJERCICIO		2023
APLICACIÓN PRESUPUESTARIA	DESCRIPCIÓN	DERECHOS PENDIENTES DE COBRO A 1 DE ENERO	MODIFICACIONES SALDO INICIAL	DERECHOS ANULADOS	DERECHOS CANCELADOS	RECAUDACIÓN	DERECHOS PENDIENTE DE COBRO A 31 DE DICIEMBRE		
1997.01.77700	APORT.ASOCIACION PROMOTORES PLAN CENTRO	22.797,59					22.797,59		
1998.11200	S/BIENES INMUEBLES RUSTICA	123,11					123,11		
1998.11300	S/BIENES INMUEBLES URBANA	108.822,85					108.822,85		
1998.11500	IMPUESTO SOBRE VEHICULOS TRACCION MECAN.	2.959,29		93,90			2.865,39		
1998.11600	S/INCREM. VALOR TERRENOS N. URBANA	15.805,44					15.805,44		
1998.13000	S/ACTIVIDADES ECONOMICAS	31.585,33		54,77			31.530,56		
1998.30201	RECOGIDA BASURA DOMESTICA	207,38					207,38		
1998.30202	RECOGIDA DE BASURA INDUSTRIAL	6.658,85					6.658,85		
1998.32900	TASAS POR LICENCIAS DE APERTURA	1.235,47					1.235,47		
1998.34901	PRESTACION SERVICIOS MERCADOS	506,84					506,84		
1998.34903	RESERVA DE ESPACIO (COCHERAS)	275,71					275,71		
1998.34904	UTILIZACION EDIFICIOS MUNICIPALES	1.565,25					1.565,25		
1998.34907	INSTALACIONES DE KIOSCOS EN VIA PUBLICA	9.590,00					9.590,00		
1998.34910	PUESTOS, BARRACAS, ETC..EN VIA PUBLICA	1.658,79					1.658,79		



PRESUPUESTO DE INGRESOS  
DERECHOS A COBRAR DE PRESUPUESTOS CERRADOS

Fecha Obtención 24/07/2024  
Pág. 8

DERECHOS PENDIENTES DE COBRO TOTALES							EJERCICIO		2023
APLICACIÓN PRESUPUESTARIA	DESCRIPCIÓN	DERECHOS PENDIENTES DE COBRO A 1 DE ENERO	MODIFICACIONES SALDO INICIAL	DERECHOS ANULADOS	DERECHOS CANCELADOS	RECAUDACIÓN	DERECHOS PENDIENTE DE COBRO A 31 DE DICIEMBRE		
1998.39190	OTRAS MULTAS	81.906,82					81.906,82		
1998.39300	INTERESES DE DEMORA LIQUIDADOS EN PROCEDIMIENTOS DE APREMIO	69.072,28					69.072,28		
1998.39950	EJECUCIONES SUBSIDIARIAS URBANISMO	7.195,90					7.195,90		
1999.11200	S/BIENES INMUEBLES RUSTICA	44,25					44,25		
1999.11300	S/BIENES INMUEBLES URBANA	124.492,03					124.492,03		
1999.11500	IMPUESTO SOBRE VEHICULOS TRACCION MECAN.	1.218,81		48,66			1.170,15		
1999.11600	S/INCREM. VALOR TERRENOS N. URBANA	2.712,85					2.712,85		
1999.13000	S/ACTIVIDADES ECONOMICAS	7.439,90					7.439,90		
1999.30201	RECOGIDA BASURA DOMESTICA	147,03					147,03		
1999.30202	RECOGIDA DE BASURA INDUSTRIAL	2.955,82					2.955,82		
1999.30904	TASA LICENCIA DE TAXIS Y VEHICULOS DE ALQUILER	415,59					415,59		
1999.32900	TASAS POR LICENCIAS DE APERTURA	252,43					252,43		
1999.34901	PRESTACION SERVICIOS MERCADOS	1.827,00					1.827,00		
1999.34904	UTILIZACION EDIFICIOS MUNICIPALES	367,10					367,10		



PRESUPUESTO DE INGRESOS  
DERECHOS A COBRAR DE PRESUPUESTOS CERRADOS

Fecha Obtención 24/07/2024  
Pág. 9

DERECHOS PENDIENTES DE COBRO TOTALES							EJERCICIO	2023
APLICACIÓN PRESUPUESTARIA	DESCRIPCIÓN	DERECHOS PENDIENTES DE COBRO A 1 DE ENERO	MODIFICACIONES SALDO INICIAL	DERECHOS ANULADOS	DERECHOS CANCELADOS	RECAUDACIÓN	DERECHOS PENDIENTE DE COBRO A 31 DE DICIEMBRE	
1999.34905	OCUPACION VIA PUBLICA CON MESAS	563,41					563,41	
1999.34910	PUESTOS, BARRACAS, ETC.,EN VIA PUBLICA	21.196,98					21.196,98	
1999.39120	MULTAS DE TRAFICO	3.155,31					3.155,31	
1999.39190	OTRAS MULTAS	82.831,18					82.831,18	
1999.39300	INTERESES DE DEMORA LIQUIDADOS EN PROCEDIMIENTOS DE APREMIO	16.080,49					16.080,49	
1999.39901	RECURSOS EVENTUALES	4.637,85					4.637,85	
1999.39950	EJECUCIÒN SUBSIDIARIAS URBANISMO	15.862,85					15.862,85	
1999.45069	ACTIVIDADES JUVENILES	4.808,10					4.808,10	
1999.55102	ADJUDICACION Y SUBASTA PUESTOS DE MERCADOS	1.049,40					1.049,40	
1999.55105	CANON INSTALACION KIOSCOS EN VIA PUBLICA	3.606,07					3.606,07	
1999.77705	APORTACION PARA OBRAS C/ELVIRA-GOMEREZ	14.396,58					14.396,58	
2000.11200	S/BIENES INMUEBLES RUSTICA	45,80					45,80	
2000.11300	S/BIENES INMUEBLES URBANA	67.090,71					67.090,71	
2000.11500	IMPUESTO SOBRE VEHICULOS TRACCION MECAN.	1.472,19		49,84			1.422,35	
2000.11600	S/INCREM. VALOR TERRENOS N. URBANA	6.254,52					6.254,52	





PRESUPUESTO DE INGRESOS  
DERECHOS A COBRAR DE PRESUPUESTOS CERRADOS

Fecha Obtención 24/07/2024  
Pág. 10

DERECHOS PENDIENTES DE COBRO TOTALES						EJERCICIO		2023
APLICACIÓN PRESUPUESTARIA	DESCRIPCIÓN	DERECHOS PENDIENTES DE COBRO A 1 DE ENERO	MODIFICACIONES SALDO INICIAL	DERECHOS ANULADOS	DERECHOS CANCELADOS	RECAUDACIÓN	DERECHOS PENDIENTE DE COBRO A 31 DE DICIEMBRE	
2000.13000	S/ACTIVIDADES ECONOMICAS	9.978,56		361,78		35,83	9.580,95	
2000.30201	RECOGIDA BASURA DOMESTICA	238,24					238,24	
2000.30202	RECOGIDA DE BASURA INDUSTRIAL	23.903,01					23.903,01	
2000.30904	TASA LICENCIA DE TAXIS Y VEHICULOS DE ALQUILER	170,24					170,24	
2000.32300	TASAS CONSERVACION Y RUINAS DE EDIFICIOS	130,94					130,94	
2000.32301	TASAS ACTUACIONES URBANISTICAS	39.666,73					39.666,73	
2000.32900	TASAS POR LICENCIAS DE APERTURA	252,43					252,43	
2000.33500	TERRAZAS EN LA VIA PUBLICA	1.294,94					1.294,94	
2000.33901	PUESTOS, BARRACAS, ETC EN LA VIA PUBLICA	1.918,14					1.918,14	
2000.33903	TASAS OCUPACION VIA PUBLICA CON ESCOMBROS	22.904,58					22.904,58	
2000.34901	PRESTACION SERVICIOS MERCADOS	1.775,74					1.775,74	
2000.34904	UTILIZACION EDIFICIOS MUNICIPALES	127,88					127,88	
2000.39103	MULTAS URBANISMO	152.126,89					152.126,89	
2000.39120	MULTAS DE TRAFICO	734.602,99					734.602,99	
2000.39190	OTRAS MULTAS	258.033,96					258.033,96	



PRESUPUESTO DE INGRESOS  
DERECHOS A COBRAR DE PRESUPUESTOS CERRADOS

Fecha Obtención 24/07/2024  
Pág. 11

DERECHOS PENDIENTES DE COBRO TOTALES							EJERCICIO		2022
APLICACIÓN PRESUPUESTARIA	DESCRIPCIÓN	DERECHOS PENDIENTES DE COBRO A 1 DE ENERO	MODIFICACIONES SALDO INICIAL	DERECHOS ANULADOS	DERECHOS CANCELADOS	RECAUDACIÓN	DERECHOS PENDIENTE DE COBRO A 31 DE DICIEMBRE		
2000.39300	INTERESES DE DEMORA LIQUIDADOS EN PROCEDIMIENTOS DE APREMIO	427,08					427,08		
2000.55102	ADJUDICACION Y SUBASTA PUESTOS DE MERCADOS	1.870,65					1.870,65		
2000.55105	CANON INSTALACION KIOSCOS EN VIA PUBLICA	3.606,07					3.606,07		
2001.11200	IMPUESTO SOBRE BIENES INMUEBLES RUSTICOS	293,37					293,37		
2001.11300	S/BIENES INMUEBLES URBANA	37.377,31					37.377,31		
2001.11500	IMPUESTO SOBRE VEHICULOS TRACCION MECAN.	5.209,77		51,90			5.157,87		
2001.11600	S/INCREM. VALOR TERRENOS N. URBANA	14.175,45					14.175,45		
2001.13000	S/ACTIVIDADES ECONOMICAS	18.269,00					18.269,00		
2001.30201	RECOGIDA BASURA DOMESTICA	214,08					214,08		
2001.30202	RECOGIDA DE BASURA INDUSTRIAL	2.628,61					2.628,61		
2001.30904	TASA LICENCIA DE TAXIS Y VEHICULOS DE ALQUILER	255,32					255,32		
2001.32301	TASAS ACTUACIONES URBANISTICAS	300,51					300,51		
2001.32900	TASAS POR LICENCIAS DE APERTURA	816,70					816,70		
2001.33500	TERRAZAS EN LA VIA PUBLICA	2.145,80					2.145,80		



PRESUPUESTO DE INGRESOS  
DERECHOS A COBRAR DE PRESUPUESTOS CERRADOS

Fecha Obtención 24/07/2024  
Pág. 12

DERECHOS PENDIENTES DE COBRO TOTALES

EJERCICIO 2023

APLICACIÓN PRESUPUESTARIA	DESCRIPCIÓN	DERECHOS PENDIENTES DE COBRO A 1 DE ENERO	MODIFICACIONES SALDO INICIAL	DERECHOS ANULADOS	DERECHOS CANCELADOS	RECAUDACIÓN	DERECHOS PENDIENTE DE COBRO A 31 DE DICIEMBRE
2001.34902	SERVICIOS INSPECCION SANITARIA	22.713,83					22.713,83
2001.39103	MULTAS URBANISMO	365.062,79					365.062,79
2001.39120	MULTAS DE TRAFICO	3.186.622,59					3.186.622,59
2001.39190	OTRAS MULTAS	112.783,90					112.783,90
2001.39300	INTERESES DE DEMORA LIQUIDADOS EN PROCEDIMIENTOS DE APREMIO	1.597,88					1.597,88
2002.11200	S/BIENES INMUEBLES RUSTICA	30,43					30,43
2002.11300	S/BIENES INMUEBLES URBANA	12.870,28				148,73	12.721,55
2002.11500	IMPUESTO SOBRE VEHICULOS TRACCION MECAN.	11.064,68					11.064,68
2002.11600	S/INCREM. VALOR TERRENOS N. URBANA	4.663,34					4.663,34
2002.13000	S/ACTIVIDADES ECONOMICAS	43.833,29					43.833,29
2002.29000	S/CONSTR. INSTALACIONES Y OBRAS	23.766,73					23.766,73
2002.30201	TASA POR RECOGIDA BASURA DOMESTICA	290,27					290,27
2002.30202	RECOGIDA DE BASURA INDUSTRIAL	59.247,15				251,64	58.995,51
2002.33100	RESERVAS DE ESPACIOS (COCHERAS)	1.208,35		155,88			1.052,47



PRESUPUESTO DE INGRESOS  
DERECHOS A COBRAR DE PRESUPUESTOS CERRADOS

Fecha Obtención 24/07/2024  
Pág. 13

DERECHOS PENDIENTES DE COBRO TOTALES							EJERCICIO	2023
APLICACIÓN PRESUPUESTARIA	DESCRIPCIÓN	DERECHOS PENDIENTES DE COBRO A 1 DE ENERO	MODIFICACIONES SALDO INICIAL	DERECHOS ANULADOS	DERECHOS CANCELADOS	RECAUDACIÓN	DERECHOS PENDIENTE DE COBRO A 31 DE DICIEMBRE	
2002.33500	TERRAZAS EN LA VIA PUBLICA	5.306,80					5.306,80	
2002.33900	INSTALACION KIOSCOS VIA PUBLICA	5.717,62					5.717,62	
2002.39103	MULTAS URBANISMO	19.001,24					19.001,24	
2002.39120	MULTAS DE TRAFICO	219.846,19					219.846,19	
2002.39190	OTRAS MULTAS	342.277,15					342.277,15	
2002.39300	INTERESES DE DEMORA LIQUIDADOS EN PROCEDIMIENTOS DE APREMIO	1.208,27					1.208,27	
2002.01.75025	J.A.-REHABILITACION EDIFICIO REY CHICO	48.520,86					48.520,86	
2003.11300	S/BIENES INMUEBLES URBANA	28.717,24				155,07	28.562,17	
2003.11500	IMPUESTO SOBRE VEHICULOS TRACCION MECAN.	15.218,44				110,88	15.107,56	
2003.11600	S/INCREM. VALOR TERRENOS N. URBANA	5.772,25					5.772,25	
2003.13000	S/ACTIVIDADES ECONOMICAS	19.419,34				39,03	19.380,31	
2003.30201	RECOGIDA BASURA DOMESTICA	51,86					51,86	
2003.30202	RECOGIDA DE BASURA INDUSTRIAL	28.583,27					28.583,27	
2003.32301	TASAS ACTUACIONES URBANISTICAS	351,43					351,43	
2003.32900	TASAS POR LICENCIAS DE APERTURA	2.119,66				288,07	1.831,59	



DERECHOS PENDIENTES DE COBRO TOTALES							EJERCICIO		2023
APLICACIÓN PRESUPUESTARIA	DESCRIPCIÓN	DERECHOS PENDIENTES DE COBRO A 1 DE ENERO	MODIFICACIONES SALDO INICIAL	DERECHOS ANULADOS	DERECHOS CANCELADOS	RECAUDACIÓN	DERECHOS PENDIENTE DE COBRO A 31 DE DICIEMBRE		
2003.33100	RESERVAS DE ESPACIOS (COCHERAS)	2.349,42		62,63			2.286,79		
2003.33500	TERRAZAS EN LA VIA PUBLICA	8.157,17					8.157,17		
2003.33901	PUESTOS, BARRACAS, ETC EN LA VIA PUBLICA	12.432,96					12.432,96		
2003.33903	TASAS OCUPACION VIA PUBLICA CON ESCOMBROS	27.983,72					27.983,72		
2003.39103	MULTAS URBANISMO	32.190,53					32.190,53		
2003.39120	MULTAS DE TRAFICO	11.048,19					11.048,19		
2003.39190	OTRAS MULTAS	162.388,76					162.388,76		
2003.39300	INTERESES DE DEMORA LIQUIDADOS EN PROCEDIMIENTOS DE APREMIO	337,14					337,14		
2003.01.75029	J.A.-OBRAS CENTRO CULTURAL M. DE FALLA	240.416,36					240.416,36		
2003.01.773	APORTACION DE EMPRESAS PARA OBRAS	57.905,73					57.905,73		
2004.11300	S/BIENES INMUEBLES URBANA	53.742,69		3.786,37		161,61	49.794,71		
2004.11500	IMPUESTO SOBRE VEHICULOS TRACCION MECAN.	34.499,69				1.125,62	33.374,07		
2004.11600	S/INCREM. VALOR TERRENOS N. URBANA	14.065,00					14.065,00		
2004.13000	S/ACTIVIDADES ECONOMICAS	12.630,56					12.630,56		



PRESUPUESTO DE INGRESOS  
DERECHOS A COBRAR DE PRESUPUESTOS CERRADOS

Fecha Obtención 24/07/2024  
Pág. 15

DERECHOS PENDIENTES DE COBRO TOTALES							EJERCICIO	2023
APLICACIÓN PRESUPUESTARIA	DESCRIPCIÓN	DERECHOS PENDIENTES DE COBRO A 1 DE ENERO	MODIFICACIONES SALDO INICIAL	DERECHOS ANULADOS	DERECHOS CANCELADOS	RECAUDACIÓN	DERECHOS PENDIENTE DE COBRO A 31 DE DICIEMBRE	
2004.30201	RECOGIDA BASURA DOMESTICA	61,70					61,70	
2004.30202	RECOGIDA DE BASURA INDUSTRIAL	107.113,36					107.113,36	
2004.30903	RETIRADA MERCANCIAS VIA PUBLICA	134,00					134,00	
2004.31902	INSPECCION SANITARIA	110,64					110,64	
2004.32301	TASAS ACTUACIONES URBANISTICAS	10.078,76					10.078,76	
2004.32900	TASAS POR LICENCIAS DE APERTURA	288,07					288,07	
2004.33100	RESERVAS DE ESPACIOS (COCHERAS)	727,50					727,50	
2004.33500	TERRAZAS EN LA VIA PUBLICA	9.278,74				904,04	8.374,70	
2004.33900	INSTALACION KIOSCOS VIA PUBLICA	94,06					94,06	
2004.33901	PUESTOS, BARRACAS, ETC EN LA VIA PUBLICA	664,40					664,40	
2004.39103	MULTAS URBANISMO	120.161,91					120.161,91	
2004.39120	MULTAS DE TRAFICO	4.464,92					4.464,92	
2004.39150	SANCIONES DISPLINA MEDIO AMBIENTE	707.288,19					707.288,19	
2004.39190	OTRAS MULTAS	3.097,01					3.097,01	
2004.39300	INTERESES DE DEMORA LIQUIDADOS EN PROCEDIMIENTOS DE APREMIO	1.049,56					1.049,56	



PRESUPUESTO DE INGRESOS  
DERECHOS A COBRAR DE PRESUPUESTOS CERRADOS

Fecha Obtención 24/07/2024  
Pág. 16

DERECHOS PENDIENTES DE COBRO TOTALES							EJERCICIO	2023
APLICACIÓN PRESUPUESTARIA	DESCRIPCIÓN	DERECHOS PENDIENTES DE COBRO A 1 DE ENERO	MODIFICACIONES SALDO INICIAL	DERECHOS ANULADOS	DERECHOS CANCELADOS	RECAUDACIÓN	DERECHOS PENDIENTE DE COBRO A 31 DE DICIEMBRE	
2004.39950	EJECUCIÓN SUBSIDIARIAS URBANISMO	55.654,42					55.654,42	
2004.55102	ADJUDICACION Y SUBASTA PUESTOS DE MERCADOS	268,02					268,02	
2004.75019	TRANSFORMACION INFRAVIVIENDA III P.ANDAL	9.633,16					9.633,16	
2004.77796	ECOEMBES,S.A. (FINANC.0203-442-638)	74.141,14					74.141,14	
2005.11200	S/BIENES INMUEBLES RUSTICA	62,40					62,40	
2005.11300	S/BIENES INMUEBLES URBANA	66.260,16		5.147,48		719,67	60.393,01	
2005.11500	IMPUESTO SOBRE VEHICULOS TRACCION MECAN.	46.874,36				2.323,52	44.550,84	
2005.11600	S/INCREM. VALOR TERRENOS N. URBANA	34.578,83					34.578,83	
2005.13000	S/ACTIVIDADES ECONOMICAS	5.373,50					5.373,50	
2005.29000	S/CONSTR. INSTALACIONES Y OBRAS	71.978,50					71.978,50	
2005.30201	RECOGIDA BASURA DOMESTICA	6.939,99					6.939,99	
2005.30202	RECOGIDA DE BASURA INDUSTRIAL	8.293,80			179,20	221,42	7.893,18	
2005.31902	INSPECCION SANITARIA	2.056,47					2.056,47	
2005.32300	TASAS CONSERVACION Y RUINAS DE EDIFICIOS	314,28				159,84	154,44	
2005.32301	TASAS ACTUACIONES URBANISTICAS	610,00					610,00	

PRESUPUESTO DE INGRESOS

DERECHOS A COBRAR DE PRESUPUESTOS CERRADOS

Fecha Obtención24/07/2024

Pág.17

DERECHOS PENDIENTES DE COBRO TOTALES						EJERCICIO			2023
APLICACIÓN PRESUPUESTARIA	DESCRIPCIÓN	DERECHOS PENDIENTES DE COBRO A 1 DE ENERO	MODIFICACIONES SALDO INICIAL	DERECHOS ANULADOS	DERECHOS CANCELADOS	RECAUDACIÓN	DERECHOS PENDIENTE DE COBRO A 31 DE DICIEMBRE		
2005.32900	TASAS POR LICENCIAS DE APERTURA	257,60					257,60		
2005.32901	SERVICIOS MERCADOS	228,12					228,12		
2005.33100	RESERVAS DE ESPACIOS (COCHERAS)	2.132,91					2.132,91		
2005.33500	TERRAZAS EN LA VIA PUBLICA	34.525,21					34.525,21		
2005.33901	PUESTOS, BARRACAS, ETC EN LA VIA PUBLICA	11.192,24				76,50	11.115,74		
2005.38900	REINTEGROS DE EJERCICIOS CERRADOS	47,06					47,06		
2005.39120	MULTAS DE TRAFICO	1.879.898,00					1.879.898,00		
2005.39150	SANCIONES DISPLINA MEDIO AMBIENTE	481.046,20					481.046,20		
2005.39190	OTRAS MULTAS	149.665,50					149.665,50		
2005.39300	INTERESES DE DEMORA LIQUIDADOS EN PROCEDIMIENTOS DE APREMIO	5.926,35					5.926,35		
2005.39906	INGRESOS RECURSOS JUDICIALES	1.746,25					1.746,25		
2005.39950	EJECUCIONES SUBSIDIARIAS.-DISCIPLINA URBANISTICA	5.141,00					5.141,00		
2005.01.49101	INGRESO C.E.U PROYECTO AGATA	193.738,50					193.738,50		
2006.11200	S/BIENES INMUEBLES RUSTICA	216,10					216,10		





DERECHOS PENDIENTES DE COBRO TOTALES							EJERCICIO		2023
APLICACIÓN PRESUPUESTARIA	DESCRIPCIÓN	DERECHOS PENDIENTES DE COBRO A 1 DE ENERO	MODIFICACIONES SALDO INICIAL	DERECHOS ANULADOS	DERECHOS CANCELADOS	RECAUDACIÓN	DERECHOS PENDIENTE DE COBRO A 31 DE DICIEMBRE		
2006.11300	S/BIENES INMUEBLES URBANA	121.034,83		183,95	1.416,53	929,14	118.505,21		
2006.11500	IMPUESTO SOBRE VEHICULOS TRACCION MECAN.	112.162,44			14,32	3.644,94	108.503,18		
2006.11600	S/INCREM. VALOR TERRENOS N. URBANA	33.893,19				571,23	33.321,96		
2006.13000	S/ACTIVIDADES ECONOMICAS	26.256,17					26.256,17		
2006.29000	S/CONSTR. INSTALACIONES Y OBRAS	19.507,90	13,10				19.521,00		
2006.30201	RECOGIDA BASURA DOMESTICA	9.816,34			329,16	123,40	9.363,78		
2006.30202	RECOGIDA DE BASURA INDUSTRIAL	119.972,34			509,21	148,42	119.314,71		
2006.32100	TASA POR LICENCIA DE OBRAS	709,47					709,47		
2006.32301	TASAS ACTUACIONES URBANISTICAS	32.304,67					32.304,67		
2006.32900	TASAS POR LICENCIAS DE APERTURA	96,82					96,82		
2006.33100	RESERVAS DE ESPACIOS (COCHERAS)	2.921,07					2.921,07		
2006.33900	INSTALACION KIOSCOS VIA PUBLICA	1.731,07				135,79	1.595,28		
2006.33901	PUESTOS, BARRACAS, ETC EN LA VIA PUBLICA	1.996,50					1.996,50		
2006.38900	REINTEGROS DE EJERCICIOS CERRADOS	2.243,14					2.243,14		
2006.39120	MULTAS DE TRAFICO	8.134.600,45					8.134.600,45		



PRESUPUESTO DE INGRESOS  
DERECHOS A COBRAR DE PRESUPUESTOS CERRADOS

Fecha Obtención 24/07/2024  
Pág. 19

DERECHOS PENDIENTES DE COBRO TOTALES							EJERCICIO	2023
APLICACIÓN PRESUPUESTARIA	DESCRIPCIÓN	DERECHOS PENDIENTES DE COBRO A 1 DE ENERO	MODIFICACIONES SALDO INICIAL	DERECHOS ANULADOS	DERECHOS CANCELADOS	RECAUDACIÓN	DERECHOS PENDIENTE DE COBRO A 31 DE DICIEMBRE	
2006.39190	OTRAS MULTAS	18.779,41			3.825,25		14.954,16	
2006.39200	RECARGO DECLARACION EXTEMPORANEA	2.634,42					2.634,42	
2006.39300	INTERESES DE DEMORA LIQUIDADOS EN PROCEDIMIENTOS DE APREMIO	995,04					995,04	
2006.01.42010	SUBVENCIONES PARA PROGRAMAS	5.329,21					5.329,21	
2006.0701.39610	CUOTAS DE URBANIZACION	84.908,12					84.908,12	
2007.11200	S/BIENES INMUEBLES RUSTICA	374,25					374,25	
2007.11300	S/BIENES INMUEBLES URBANA	332.554,41			2.732,05	3.834,78	325.987,58	
2007.11500	IMPUESTO SOBRE VEHICULOS TRACCION MECAN.	157.881,82		77,48	2.530,02	4.929,00	150.345,32	
2007.11600	S/INCREM. VALOR TERRENOS N. URBANA	22.252,11					22.252,11	
2007.13000	S/ACTIVIDADES ECONOMICAS	62.874,85			918,52		61.956,33	
2007.29000	S/CONSTR. INSTALACIONES Y OBRAS	165.761,78			452,32	4.834,24	160.475,22	
2007.30201	RECOGIDA BASURA DOMESTICA	5.227,88			379,24	334,62	4.514,02	
2007.30202	RECOGIDA DE BASURA INDUSTRIAL	33.897,92			409,42		33.488,50	
2007.30903	RETIRADA MERCANCIAS VIA PUBLICA	484,42					484,42	

PRESUPUESTO DE INGRESOS

DERECHOS A COBRAR DE PRESUPUESTOS CERRADOS

Fecha Obtención24/07/2024

Pág.20

DERECHOS PENDIENTES DE COBRO TOTALES

EJERCICIO2023

APLICACIÓN PRESUPUESTARIA	DESCRIPCIÓN	DERECHOS PENDIENTES DE COBRO A 1 DE ENERO	MODIFICACIONES SALDO INICIAL	DERECHOS ANULADOS	DERECHOS CANCELADOS	RECAUDACIÓN	DERECHOS PENDIENTE DE COBRO A 31 DE DICIEMBRE
2007.31902	INSPECCION SANITARIA	327,85					327,85
2007.32100	TASA POR LICENCIA DE OBRAS	1.399,20					1.399,20
2007.32901	SERVICIOS MERCADOS	859,39					859,39
2007.33100	RESERVAS DE ESPACIOS (COCHERAS)	1.832,37					1.832,37
2007.33900	INSTALACION KIOSCOS VIA PUBLICA	8.311,50					8.311,50
2007.33901	PUESTOS, BARRACAS, ETC EN LA VIA PUBLICA	7.089,37			146,95	288,93	6.653,49
2007.33902	CAJEROS AUTOMATICOS	1.954,50					1.954,50
2007.33903	TASAS OCUPACION VIA PUBLICA CON ESCOMBROS	11.049,30					11.049,30
2007.38900	REINTEGROS DE EJERCICIOS CERRADOS	464,31					464,31
2007.39120	MULTAS DE TRAFICO	1.708.240,20					1.708.240,20
2007.39190	OTRAS MULTAS	187.163,89			57.970,66		129.193,23
2007.39200	RECARGO DECLARACION EXTEMPORANEA	20.052,49					20.052,49
2007.39211	RECARGO DE APREMIO	597,19					597,19
2007.39300	INTERESES DE DEMORA LIQUIDADOS EN PROCEDIMIENTOS DE APREMIO	7.785,17			108,09		7.677,08
2007.39906	INGRESOS RECURSOS JUDICIALES	614,84					614,84
2007.0701.39610	CUOTAS DE URBANIZACION	172,64					172,64



PRESUPUESTO DE INGRESOS

DERECHOS A COBRAR DE PRESUPUESTOS CERRADOS

DERECHOS PENDIENTES DE COBRO TOTALES

EJERCICIO 2023

APLICACIÓN PRESUPUESTARIA	DESCRIPCIÓN	DERECHOS PENDIENTES DE COBRO A 1 DE ENERO	MODIFICACIONES SALDO INICIAL	DERECHOS ANULADOS	DERECHOS CANCELADOS	RECAUDACIÓN	DERECHOS PENDIENTE DE COBRO A 31 DE DICIEMBRE
2007.0701.61900	DE OTRAS INVERSIONES REALES	200,00					200,00
2008.11200	S/BIENES INMUEBLES RUSTICA	292,90					292,90
2008.11300	S/BIENES INMUEBLES URBANA	413.158,75		75,28	2.769,47	4.625,48	405.688,52
2008.11500	IMPUESTO SOBRE VEHICULOS TRACCION MECAN.	226.408,27		13,24	4.517,46	7.422,50	214.455,07
2008.11600	S/INCREM. VALOR TERRENOS N. URBANA	155.547,88			948,73	7.327,04	147.272,11
2008.13000	S/ACTIVIDADES ECONOMICAS	105.399,64					105.399,64
2008.29000	S/CONSTR. INSTALACIONES Y OBRAS	568.663,58	68,16				568.731,74
2008.30201	RECOGIDA BASURA DOMESTICA	11.651,31			3.405,52	778,10	7.467,69
2008.30202	RECOGIDA DE BASURA INDUSTRIAL	117.346,66	608,01		3.627,39	244,60	114.082,68
2008.30901	INGR.CURSOS IMPARTIDOS BOMBEROS (VINC 1011-22301-22608)	824,00					824,00
2008.30904	TASA LICENCIA DE TAXIS Y VEHICULOS DE ALQUILER	557,83					557,83
2008.31900	DERECHOS DE EXAMEN	171,62					171,62
2008.31902	INSPECCION SANITARIA	3.841,48					3.841,48
2008.32100	TASA POR LICENCIA DE OBRAS	71.635,54					71.635,54
2008.32900	TASAS POR LICENCIAS DE APERTURA	5.441,59					5.441,59



PRESUPUESTO DE INGRESOS  
DERECHOS A COBRAR DE PRESUPUESTOS CERRADOS

Fecha Obtención 24/07/2024  
Pág. 22

DERECHOS PENDIENTES DE COBRO TOTALES							EJERCICIO		2022
APLICACIÓN PRESUPUESTARIA	DESCRIPCIÓN	DERECHOS PENDIENTES DE COBRO A 1 DE ENERO	MODIFICACIONES SALDO INICIAL	DERECHOS ANULADOS	DERECHOS CANCELADOS	RECAUDACIÓN	DERECHOS PENDIENTE DE COBRO A 31 DE DICIEMBRE		
2008.32901	SERVICIOS MERCADOS	251,68					251,68		
2008.33100	RESERVAS DE ESPACIOS (COCHERAS)	6.248,75					6.248,75		
2008.33500	TERRAZAS EN LA VIA PUBLICA	4.730,24					4.730,24		
2008.33900	INSTALACION KIOSCOS VIA PUBLICA	5.145,24					5.145,24		
2008.33901	PUESTOS, BARRACAS, ETC EN LA VIA PUBLICA	15.399,20			2.189,28		13.209,92		
2008.33902	CAJEROS AUTOMATICOS	801,34					801,34		
2008.33903	TASAS OCUPACION VIA PUBLICA CON ESCOMBROS	10.599,88					10.599,88		
2008.39120	MULTAS DE TRAFICO	22.129,00					22.129,00		
2008.39150	SANCIONES DISPLINA MEDIO AMBIENTE	300,50					300,50		
2008.39160	MULTAS COERCITIVAS	1.800,00			750,00		1.050,00		
2008.39190	OTRAS MULTAS	714.795,11			174.685,70	2.650,10	537.459,31		
2008.39200	RECARGO DECLARACION EXTEMPORANEA	30.741,28					30.741,28		
2008.39211	RECARGO DE APREMIO	5.022,97					5.022,97		
2008.39300	INTERESES DE DEMORA LIQUIDADOS EN PROCEDIMIENTOS DE APREMIO	40.792,06			316,26	1.417,11	39.068,69		
2008.39999	LIQUIDACIONES PATRONATO ESCUELAS INFANTILES	6.159,10				300,00	5.859,10		
2008.07.39100	SANCIONES URBANISTICAS	156.900,00					156.900,00		



DERECHOS PENDIENTES DE COBRO TOTALES							EJERCICIO		2023
APLICACIÓN PRESUPUESTARIA	DESCRIPCIÓN	DERECHOS PENDIENTES DE COBRO A 1 DE ENERO	MODIFICACIONES SALDO INICIAL	DERECHOS ANULADOS	DERECHOS CANCELADOS	RECAUDACIÓN	DERECHOS PENDIENTE DE COBRO A 31 DE DICIEMBRE		
2008.07.39700	VENTA UNIDADES APROVECHAMIENTO URBANISTICO	489.701,84					489.701,84		
2008.0701.39100	SANCIONES URBANISTICAS	6.300,00					6.300,00		
2008.0701.39610	CUOTAS DE URBANIZACION	494,51					494,51		
2008.0701.39904	EJECUCIONES SUBSIDIARIAS	122.340,51					122.340,51		
2009.11200	S/BIENES INMUEBLES RUSTICA	265,37					265,37		
2009.11300	IMPUESTO S/BIENES INMUEBLES DE NATURALEZA URBANA	508.521,26		78,57	7.840,10	8.560,76	492.041,83		
2009.11500	IMPUESTO SOBRE VEHICULOS TRACCION MECAN.	266.979,76		13,24	6.676,95	7.022,11	253.267,46		
2009.11600	S/INCREM. VALOR TERRENOS N. URBANA	301.477,09			3.413,03	360,43	297.703,63		
2009.13000	S/ACTIVIDADES ECONOMICAS	192.072,28			890,71		191.181,57		
2009.29000	S/CONSTR. INSTALACIONES Y OBRAS	728.826,30				156.185,19	572.641,11		
2009.30201	RECOGIDA BASURA DOMESTICA	45.410,90			717,35	1.010,78	43.682,77		
2009.30202	RECOGIDA DE BASURA INDUSTRIAL	898.995,29			1.335,38	198,14	897.461,77		
2009.31902	INSPECCION SANITARIA	699,00					699,00		
2009.32100	TASA POR LICENCIA URBANISTICA	133.187,55				54.527,72	78.659,83		

PRESUPUESTO DE INGRESOS

DERECHOS A COBRAR DE PRESUPUESTOS CERRADOS

Fecha Obtención24/07/2024

Pág.24

DERECHOS PENDIENTES DE COBRO TOTALES							EJERCICIO		2023
APLICACIÓN PRESUPUESTARIA	DESCRIPCIÓN	DERECHOS PENDIENTES DE COBRO A 1 DE ENERO	MODIFICACIONES SALDO INICIAL	DERECHOS ANULADOS	DERECHOS CANCELADOS	RECAUDACIÓN	DERECHOS PENDIENTE DE COBRO A 31 DE DICIEMBRE		
2009.32101	TASA POR LICENCIA DE OBRAS INSPECCION 2002-04	184.952,19					184.952,19		
2009.32300	TASAS CONSERVACION Y RUINAS DE EDIFICIOS	677,67					677,67		
2009.32901	SERVICIOS MERCADOS	1.309,40					1.309,40		
2009.33100	RESERVAS DE ESPACIOS (COCHERAS)	3.355,68					3.355,68		
2009.33500	TERRAZAS EN LA VIA PUBLICA	66.335,98					66.335,98		
2009.33900	INSTALACION KIOSCOS VIA PUBLICA	5.902,12			656,16		5.245,96		
2009.33901	PUESTOS, BARRACAS, ETC EN LA VIA PUBLICA	5.829,43			982,20		4.847,23		
2009.36003	INGRESOS PAPEL Y VIDRIO	381,20					381,20		
2009.39120	MULTAS DE TRAFICO	28.213,34			602,00		27.611,34		
2009.39150	SANCIONES DISPLINA MEDIO AMBIENTE	115.987,89		6.001,00	10.606,09	6.001,00	93.379,80		
2009.39160	MULTAS COERCITIVAS	675,00			675,00				
2009.39190	OTRAS MULTAS	519.192,86			292.540,00		226.652,86		
2009.39200	RECARGO DECLARACION EXTEMPORANEA	6.538,37					6.538,37		
2009.39301	INTERESES DE DEMORA (VINCUL. GASTOS)	97.031,54			102,43	55,23	96.873,88		
2009.39710	APROVECHAMIENTO URBANISTICO	419.060,63					419.060,63		
2009.39906	INGRESOS RECURSOS JUDICIALES	14.505,29		1.930,00			12.575,29		

PRESUPUESTO DE INGRESOS

DERECHOS A COBRAR DE PRESUPUESTOS CERRADOS

Fecha Obtención24/07/2024

Pág.25

DERECHOS PENDIENTES DE COBRO TOTALES

EJERCICIO2023

APLICACIÓN PRESUPUESTARIA	DESCRIPCIÓN	DERECHOS PENDIENTES DE COBRO A 1 DE ENERO	MODIFICACIONES SALDO INICIAL	DERECHOS ANULADOS	DERECHOS CANCELADOS	RECAUDACIÓN	DERECHOS PENDIENTE DE COBRO A 31 DE DICIEMBRE
2009.07.39100	Creada en proceso 033	73.504,00			57.152,00	1.500,00	14.852,00
2009.0701.39100	SANCIONES DISCIPLINA URBANISTICA	1.050.527,00				20.850,00	1.029.677,00
2009.0701.39610	CUOTAS DE URBANIZACION	124.686,04					124.686,04
2009.0701.39711	APROVECHAMIENTO URBANISTICO-MONETARIZA CION	1.745.983,68					1.745.983,68
2009.0701.39904	EJECUCIONES SUBSIDIARIAS	41.655,22					41.655,22
2009.0701.60300	ENAJENACION PARCELAS PATRIMONIO MPAL.S.	213.074,00					213.074,00
2010.11200	S/BIENES INMUEBLES RUSTICA	4.913,09					4.913,09
2010.11300	S/BIENES INMUEBLES URBANA	580.592,06		1.864,65	6.621,14	8.751,45	563.354,82
2010.11500	IMPUESTO SOBRE VEHICULOS DE TRACCION MECANICA	293.383,95		13,24	9.010,51	9.075,57	275.284,63
2010.11600	S/INCREM. VALOR TERRENOS N. URBANA	161.263,65			363,86	650,05	160.249,74
2010.13000	S/ACTIVIDADES ECONOMICAS	167.389,08			890,71		166.498,37
2010.29000	S/CONSTR. INSTALACIONES Y OBRAS	537.279,21					537.279,21
2010.30201	RECOGIDA BASURA DOMESTICA	66.795,86			4.471,89	1.112,96	61.211,01
2010.30202	RECOGIDA DE BASURA INDUSTRIAL	269.131,51			7.504,84	730,66	260.896,01





DERECHOS PENDIENTES DE COBRO TOTALES							EJERCICIO		2023
APLICACIÓN PRESUPUESTARIA	DESCRIPCIÓN	DERECHOS PENDIENTES DE COBRO A 1 DE ENERO	MODIFICACIONES SALDO INICIAL	DERECHOS ANULADOS	DERECHOS CANCELADOS	RECAUDACIÓN	DERECHOS PENDIENTE DE COBRO A 31 DE DICIEMBRE		
2010.30901	INGR.CURSOS IMPARTIDOS BOMBEROS (VINC 1011-22301-22608)	650,50					650,50		
2010.32100	TASA LICENCIAS URBANISTICAS	119.250,42					119.250,42		
2010.32200	TASA POR LICENCIAS DE PRIMERA OCUPACION	15.501,07					15.501,07		
2010.32300	TASAS CONSERVACION Y RUINAS DE EDIFICIOS	2.301,27					2.301,27		
2010.32901	SERVICIOS MERCADOS	1.183,56					1.183,56		
2010.33100	RESERVAS DE ESPACIOS (COCHERAS)	3.730,56			222,00		3.508,56		
2010.33500	TERRAZAS EN LA VIA PUBLICA	37.551,53				1.220,50	36.331,03		
2010.33900	INSTALACION KIOSCOS VIA PUBLICA	3.364,60			656,16		2.708,44		
2010.33901	PUESTOS, BARRACAS, ETC EN LA VIA PUBLICA	42.855,25			5.893,20	163,70	36.798,35		
2010.33903	TASAS OCUPACION VIA PUBLICA CON ESCOMBROS	176.776,89					176.776,89		
2010.33906	COCHERAS ALBAICIN	705,44					705,44		
2010.39110	MULTAS POR INFRACCIONES TRIBUTARIAS Y ANÁLOGAS.	62.922,61			162,50		62.760,11		
2010.39120	MULTAS DE TRAFICO	90.145,00		301,00			89.844,00		
2010.39150	SANCIONES DISPLINA MEDIO AMBIENTE	34.118,21			18.310,14		15.808,07		
2010.39160	MULTAS COERCITIVAS	450,00			450,00				
2010.39190	OTRAS MULTAS	19.008,96			11.948,51	94,62	6.965,83		



PRESUPUESTO DE INGRESOS  
DERECHOS A COBRAR DE PRESUPUESTOS CERRADOS

Fecha Obtención 24/07/2024  
Pág. 27

DERECHOS PENDIENTES DE COBRO TOTALES							EJERCICIO	2023
APLICACIÓN PRESUPUESTARIA	DESCRIPCIÓN	DERECHOS PENDIENTES DE COBRO A 1 DE ENERO	MODIFICACIONES SALDO INICIAL	DERECHOS ANULADOS	DERECHOS CANCELADOS	RECAUDACIÓN	DERECHOS PENDIENTE DE COBRO A 31 DE DICIEMBRE	
2010.39200	RECARGO DECLARACION EXTEMPORANEA	33,69					33,69	
2010.39300	INTERESES DE DEMORA	45.477,77			83,69	178,42	45.215,66	
2010.39906	INGRESOS RECURSOS JUDICIALES	156,00					156,00	
2010.54101	ARRENDAMIENTOS KIOSCOS	9.000,00					9.000,00	
2010.0606.59901	INGRESOS TELEVISION MUNICIPAL	4.016,00					4.016,00	
2010.07.39190	OTRAS MULTAS Y SANCIONES.	124.371,18			8.100,00		116.271,18	
2010.07.39904	Creada en proceso 033	143.526,66					143.526,66	
2010.0701.39100	SANCIONES DISCIPLINA URBANISTICA	159.123,00				1.800,00	157.323,00	
2010.0701.39904	EJECUCIONES SUBSIDIARIAS	382.908,86				4.554,23	378.354,63	
2011.11200	S/BIENES INMUEBLES RUSTICA	7.249,07		1,12		38,06	7.209,89	
2011.11300	S/BIENES INMUEBLES URBANA	977.546,98		10.499,91	6.135,41	7.561,27	953.350,39	
2011.11500	IMPUESTO SOBRE VEHICULOS DE TRACCION MECANICA	318.015,44		13,24	11.376,92	12.137,82	294.487,46	
2011.11600	S/INCREM. VALOR TERRENOS N. URBANA	300.274,04			1.279,18	2.249,32	296.745,54	
2011.13000	S/ACTIVIDADES ECONOMICAS	135.376,20					135.376,20	
2011.29000	S/CONSTR. INSTALACIONES Y OBRAS	570.870,38					570.870,38	



APLICACIÓN PRESUPUESTARIA	DESCRIPCIÓN	DERECHOS PENDIENTES DE COBRO A 1 DE ENERO	MODIFICACIONES SALDO INICIAL	DERECHOS ANULADOS	DERECHOS CANCELADOS	RECAUDACIÓN	DERECHOS PENDIENTE DE COBRO A 31 DE DICIEMBRE
2011.30201	TASA RECOGIDA BASURA DOMESTICA Y TRATAMIENTO RESIDUOS	75.000,22			4.710,49	1.235,65	69.054,08
2011.30202	TASA RECOGIDA BASURA INDUSTRIAL Y TRATAMIENTO RESIDUOS	198.445,65			6.782,73	398,41	191.264,51
2011.30901	INGR.CURSOS IMPARTIDOS BOMBEROS (VINC 1011-22301-22608)	680,50					680,50
2011.31905	TASA ANALISIS, INSPECCION Y CONTROL DE ANIMALES PELIGROSOS	13.910,07					13.910,07
2011.32100	TASA LICENCIAS URBANISTICAS	42.989,33					42.989,33
2011.32200	TASA POR LICENCIAS DE PRIMERA OCUPACION	68.096,31					68.096,31
2011.32300	TASAS CONSERVACION Y RUINAS DE EDIFICIOS	2.917,48				1.271,81	1.645,67
2011.32302	TASA REGULADORA TRAMITACION EXPTEES EJECUCION SUBSIDIARIA	2.347,96					2.347,96
2011.32900	TASA LICENCIAS DE ACTIV PARA APERTURA ESTABLECIMIENTOS	5.789,39					5.789,39
2011.32901	TASA SERVICIOS MERCADOS AL POR MENOR Y DETALL	100,01					100,01
2011.33100	TASA RESERVA PARA APARC Y ENTRADA VEHICULOS (COCHERAS)	5.036,31				559,82	4.476,49