

### Ejecuciones trimestrales de las Entidades Locales Trimestre 3 - Ejercicio 2015

Entidad Local: 01-18-087-AA-000: Granada (11840)

Atención: recuerde que los cambios que haga aquí pueden afectar a otros formularios, como por ejemplo el Calendario y Presupuesto de tesorería

#### CLASIFICACIÓN ECONÓMICA

(Unidad: Euros)

No olvide pulsar "Enviar" antes de abandonar el formulario

VOLVER

IMPRIMIR

INGRESOS	Ejercicio Corriente				Ejercicios cerrados	Estimación	Desviación (B)/(A)-1	Observaciones
	Previsiones Iniciales	(A) Estimación Previsiones definitivas al final de ejercicio (1)	(B) Derechos Reconocidos Netos (2)	Recaudación Líquida (2)	Recaudación Líquida (2)	Derechos Reconocidos Netos a 31- 12-2015		
1 Impuestos directos	100.427.043,38	100.427.043,38	94.047.886,40	47.736.468,50	6.518.095,55	100.427.043,3	-0,06	
2 Impuestos indirectos	11.201.500,00	11.201.500,00	7.227.894,98	5.751.979,40	2.971.388,77	11.201.500,00	-0,35	
3 Tasas y otros ingresos	57.920.638,08	59.315.374,29	45.770.340,17	29.093.253,24	5.819.657,04	59.315.374,29	-0,23	
4 Transferencias corrientes	82.368.302,87	88.097.356,22	47.878.551,00	46.945.484,96	4.450.277,16	88.097.356,22	-0,46	
5 Ingresos patrimoniales	8.862.091,35	9.760.136,80	7.999.958,00	6.135.766,86	1.067.840,96	9.760.136,80	-0,18	
6 Enajenación de inversiones reales	1.933.916,22	2.570.285,64	870.277,39	870.277,39	0,00	2.570.285,64	-0,66	
7 Transferencias de capital	2,00	53.221,00	0,00	0,00	373.637,49	53.221,00	-1,00	
8 Activos financieros	1,00	13.338.719,53	517,32	517,32	286.584,00	517,32	-1,00	
9 Pasivos financieros	0,00	0,00	277,68	277,68	0,00	277,68		
<b>Total Ingresos</b>	<b>262.713.494,90</b>	<b>284.763.636,86</b>	<b>203.795.702,94</b>	<b>136.534.025,35</b>	<b>21.487.480,97</b>	<b>271.425.712,3</b>	<b>-3,91</b>	

GASTOS	Ejercicio Corriente				Ejercicios cerrados	Estimación	Desviación (B)/(A)-1	Observaciones
	Créditos iniciales	(A) Estimación Créditos definitivos al final de ejercicio (1)	(B) Obligaciones Reconocidas Netos (2)	Pagos Líquidos (2)	Pagos Líquidos (2)	Obligaciones Reconocidas Netas a 31- 12-2015		
1 Gastos de personal	101.801.957,74	108.945.550,12	79.960.826,52	79.892.799,01	539.979,83	108.945.550,1	-0,27	
2 Gastos en bienes corrientes y servicios	103.975.212,46	104.898.744,69	52.114.403,68	32.385.752,94	45.496.687,33	103.975.212,4	-0,50	
3 Gastos financieros	9.484.542,83	8.424.542,83	3.237.178,64	3.237.178,64	35.063,12	5.666.780,94	-0,62	
4 Transferencias corrientes	25.479.218,11	26.202.084,58	20.029.047,32	11.584.887,48	12.440.393,89	26.202.084,58	-0,24	
5 Fondo de contingencia y Otros imprevistos	1.245.000,00	809.943,24	0,00	0,00	0,00	0,00	-1,00	
6 Inversiones reales	3.661.515,90	11.768.655,11	4.217.876,17	2.246.363,89	2.141.081,79	4.217.876,17	-0,64	
7 Transferencias de capital	3.144.150,67	4.335.262,49	1.101.776,20	519.416,81	172.409,60	3.144.150,67	-0,75	
8 Activos financieros	1,00	326.801,00	323.800,00	252.400,00	33.000,00	323.800,00	-0,01	
9 Pasivos financieros	13.921.896,19	19.052.052,80	8.779.893,81	8.779.893,81	0,00	9.869.533,70	-0,54	
<b>Total Gastos</b>	<b>262.713.494,90</b>	<b>284.763.636,86</b>	<b>169.764.802,34</b>	<b>138.898.692,58</b>	<b>60.858.616,56</b>	<b>262.344.988,6</b>	<b>-4,51</b>	

(1) Estimación Previsiones definitivas al final ejercicio - Presupuesto actualizado, incluyendo las modificaciones ya tramitadas y/o previstas tramitar hasta final de ejercicio  
(2) Datos de ejecución acumulados a final del trimestre vencido

No olvide pulsar "Enviar" antes de abandonar el formulario

VOLVER

IMPRIMIR



## Ejecuciones trimestrales de las Entidades Locales Trimestre 3 - Ejercicio 2015

Entidad Local: **01-18-087-AA-000** **Granada** (1648)

### DESGLOSE DE INGRESOS CORRIENTES

Comunicación ejecución trimestral correspondiente al 3º trimestre del ejercicio 2015

(Unidad: Euros)

No olvide pulsar "Enviar" antes de abandonar el formulario

**VOLVER**

**IMPRIMIR**

Los totales coinciden con la Económica.

Desglose de los ingresos corrientes		Ejercicio Corriente				Ejercicios cerrados
		Previsiones iniciales Presupuesto 2015	Estimación Previsiones definitivas al final de ejercicio (1)	Derechos Reconocidos Netos (2)	Recaudación Líquida (2)	Recaudación Líquida (2)
<b>1</b>	<b>IMPUESTOS DIRECTOS</b>	<b>100.427.043,38</b>	<b>100.427.043,38</b>	<b>94.047.886,40</b>	<b>47.736.468,50</b>	<b>6.518.095,55</b>
-	10 Impuesto sobre la Renta	4.514.740,00	4.514.740,00	2.947.463,36	2.636.441,36	0,00
	100 Impuestos sobre la Renta de las Personas Físicas	4.514.740,00	4.514.740,00	2.947.463,36	2.636.441,36	0,00
	101 Impuesto sobre Sociedades					
	102 Impuesto sobre la Renta de No Residentes					
-	11 Impuestos sobre el capital	90.581.303,38	90.581.303,38	85.629.287,80	44.027.713,52	6.091.144,71
	110 Impuesto sobre Sucesiones y Donaciones					
	111 Impuesto sobre Patrimonio					
	112 Impuesto sobre Bienes Inmuebles. Bienes Inmuebles de Naturaleza Rústica.	147.000,00	147.000,00	147.182,41	57.205,44	11.936,13
	113 Impuesto sobre Bienes Inmuebles. Bienes inmuebles de Naturaleza Urbana.	68.384.303,38	68.384.303,38	65.235.779,17	28.348.191,81	4.899.682,74
	114 Impuesto sobre Bienes Inmuebles. Bienes Inmuebles de características especiales.					
	115 Impuesto sobre Vehículos de Tracción Mecánica	12.700.000,00	12.700.000,00	12.344.659,37	9.182.182,87	929.668,33
	116 Impuesto sobre Incremento del Valor de los Terrenos de Naturaleza Urbana	9.350.000,00	9.350.000,00	7.901.666,85	6.440.133,40	249.857,51
	117 Impuesto sobre viviendas desocupadas					
-	13 Impuesto sobre las Actividades Económicas	5.331.000,00	5.331.000,00	5.471.135,24	1.072.313,62	426.950,84
	130 Impuesto sobre Actividades Económicas	5.331.000,00	5.331.000,00	5.471.135,24	1.072.313,62	426.950,84
-	16 Recargos sobre impuestos directos del Estado y de la Comunidad Autónoma					
	160 Sobre impuestos del Estado					
	161 Sobre impuestos de la Comunidad Autónoma					
-	17 Recargos sobre impuestos directos de otros entes locales					
	170 En el Impuesto sobre Bienes Inmuebles					
	171 Recargo provincial en el Impuesto sobre Actividades Económicas					
	179 Otros recargos sobre impuestos directos de otros entes locales.					
	18 Impuestos directos extinguidos					
	19 Otros impuestos directos					
<b>2</b>	<b>IMPUESTOS INDIRECTOS</b>	<b>11.201.500,00</b>	<b>11.201.500,00</b>	<b>7.227.894,98</b>	<b>5.751.979,40</b>	<b>2.971.388,77</b>
-	21 Impuestos sobre el Valor Añadido	3.591.850,00	3.591.850,00	2.246.929,60	2.246.929,60	0,00
	210 Impuesto sobre el Valor Añadido	3.591.850,00	3.591.850,00	2.246.929,60	2.246.929,60	0,00
-	22 Sobre consumos específicos	1.259.650,00	1.259.650,00	903.029,86	903.029,86	0,00
	220 Impuestos Especiales	1.259.650,00	1.259.650,00	903.029,86	903.029,86	0,00
	220.00 Impuesto sobre el alcohol y bebidas derivadas	44.830,00	44.830,00	33.518,97	33.518,97	0,00
	220.01 Impuesto sobre la cerveza	18.440,00	18.440,00	12.594,36	12.594,36	0,00
	220.02 Impuesto sobre el vino y bebidas fermentadas					
	220.03 Impuesto sobre las labores del tabaco	597.540,00	597.540,00	398.357,04	398.357,04	0,00
	220.04 Impuesto sobre hidrocarburos	597.860,00	597.860,00	457.697,34	457.697,34	0,00

	220.05 Impuesto sobre determinados medios de transporte				
	220.06 Impuesto sobre productos intermedios	980,00	980,00	862,15	862,15
	220.07 Impuesto sobre la energía				0,00
	220.08 Impuesto sobre ventas minoristas de hidrocarburos				
	220.09 Exacción sobre la gasolina				
- 26	Recargos sobre impuestos indirectos del Estado y de la Comunidad Autónoma.				
	260 Sobre impuestos del Estado				
	261 Sobre impuestos de la Comunidad Autónoma				
- 27	Recargos sobre impuestos indirectos de otros entes locales.				
	270 Sobre impuestos de otros entes locales				
	28 Impuestos indirectos extinguidos				
- 29	Otros impuestos indirectos	6.350.000,00	6.350.000,00	4.077.935,52	2.602.019,94
	290 Impuesto sobre construcciones, instalaciones y obras	6.350.000,00	6.350.000,00	4.077.935,52	2.602.019,94
	291 Impuesto sobre gastos suntuarios (Cotos de caza y pesca)				
	292 Arbitrio sobre importaciones y entregas de mercancías en Canarias (AIEM)				
	293 Impuesto general indirecto canario (IGIC)				
	294 Impuesto sobre la producción, los servicios y la importación (IPS) de Ceuta y Melilla				
	295 Impuesto sobre primas de seguros				
	296 Impuesto sobre transmisiones patrimoniales y actos jurídicos documentados				
	299 Otros impuestos indirectos				
<b>3</b>	<b>TASAS Y OTROS INGRESOS</b>	<b>57.920.638,08</b>	<b>59.315.374,29</b>	<b>45.770.340,17</b>	<b>29.093.253,24</b>
- 30	Tasas por la prestación de servicios públicos básicos.	21.443.249,93	21.443.249,93	17.702.178,84	11.679.583,19
	300 Servicio de abastecimiento de agua				
	301 Servicio de alcantarillado				
	302 Servicio de recogida de basuras	21.431.247,93	21.431.247,93	17.692.481,75	11.672.642,21
	303 Servicio de tratamiento de residuos				
	304 Canon de saneamiento				
	309 Otras tasas por prestación de servicios básicos	12.002,00	12.002,00	9.697,09	6.940,98
- 31	Tasas por la prestación de servicios públicos de carácter social y preferente.	107.472,15	107.472,15	23.370,13	23.113,55
	310 Servicios hospitalarios				
	311 Servicios asistenciales				
	312 Servicios educativos	20.000,00	20.000,00	3.480,00	3.480,00
	313 Servicios deportivos				
	319 Otras tasas por prestación de servicios de carácter preferente.	87.472,15	87.472,15	19.890,13	19.633,55
- 32	Tasas por la realización de actividades de competencia local	3.991.001,00	4.376.285,79	4.035.206,89	3.306.601,84
	320 Licencias de caza y pesca				
	321 Licencias urbanísticas	1.452.000,00	1.452.000,00	1.253.161,28	936.153,16
	322 Cédulas de habitabilidad y licencias de primera ocupación	1.250.000,00	1.250.000,00	1.235.974,10	936.088,12
	323 Tasas por otros servicios urbanísticos	65.000,00	65.000,00	63.619,93	50.888,44
	324 Tasas sobre el juego				
	325 Tasa por expedición de documentos.	95.000,00	95.000,00	102.181,41	102.181,41
	326 Tasa por retirada de vehículos.	1,00	385.285,79	754.715,07	754.715,07
	329 Otras tasas por la realización de actividades de competencia local	1.129.000,00	1.129.000,00	625.555,10	526.575,64
- 33	Tasas por la utilización privativa o el aprovechamiento especial del dominio público local	9.274.253,00	9.274.253,00	6.735.545,05	4.840.571,12
	330 Tasa de estacionamiento de vehículos	1,00	1,00	127,26	127,26
	331 Tasa por entrada de vehículos	900.000,00	900.000,00	976.890,41	814.959,45
	332 Tasa por utilización privativa o aprovechamiento especial por empresas explotadoras de servicios de suministros.	3.550.000,00	3.550.000,00	2.498.690,13	1.811.469,65
	333 Tasa por utilización privativa o aprovechamiento especial por empresas explotadoras de servicios de telecomunicaciones.	1,00	1,00	0,00	0,00
	334 Tasa por apertura de calas y zanjas				
	335 Tasa por ocupación de la vía pública con terrazas	1.600.000,00	1.600.000,00	1.993.179,69	1.112.299,71
	336 Tasa por ocupación de la vía pública con suspensión temporal del tráfico rodado.				
	337 Tasas por aprovechamiento del vuelo				
	338 Compensación de Telefónica de España S.A.	850.000,00	850.000,00	382.686,91	382.686,91
	339 Otras tasas por utilización privativa del dominio público	2.374.251,00	2.374.251,00	883.970,65	719.028,14
- 34	Precios públicos	3.151.637,00	3.244.137,20	1.594.966,56	1.590.268,83
	340 Servicios hospitalarios				
	341 Servicios asistenciales				
	342 Servicios educativos	131.366,00	223.866,20	134.830,31	134.830,31
	343 Servicios deportivos	2.965.000,00	2.965.000,00	1.422.421,83	1.422.421,83
	344 Entradas a museos, exposiciones, espectáculos.				

	345	Servicio de transporte público urbano	1,00	1,00	0,00	0,00	0,00
	349	Otros precios públicos.	55.270,00	55.270,00	37.714,42	33.016,69	0,00
-	35	Contribuciones especiales					
	350	Para la ejecución de obras					
	351	Para el establecimiento o ampliación de servicios					
	36	Ventas	1.576.000,00	1.624.251,60	1.193.879,20	1.124.552,45	528.862,90
-	38	Reintegros de operaciones corrientes	2,00	6.911,14	125.015,95	123.433,46	14.098,00
	380	Reintegro de avales	1,00	1,00	0,00	0,00	0,00
	389	Otros reintegros de operaciones corrientes	1,00	6.910,14	125.015,95	123.433,46	14.098,00
-	39	Otros ingresos	18.377.023,00	19.238.813,48	14.360.177,55	6.405.128,80	1.450.505,27
	391	Multas	14.240.004,00	14.327.033,17	9.003.864,97	3.608.945,44	1.285.331,32
	391.00	Multas por infracciones urbanísticas	860.001,00	793.743,85	956.767,16	46.087,74	48.642,27
	391.10	Multas por infracciones tributarias y análogas	1.650.000,00	850.000,00	390.712,85	271.412,99	167.825,91
	391.20	Multas por infracciones de la Ordenanza de circulación.	10.950.000,00	10.950.000,00	6.202.958,40	2.978.251,40	960.072,61
	391.90	Otras multas y sanciones	780.003,00	1.733.289,32	1.453.426,56	313.193,31	108.790,53
	392	Recargos del período ejecutivo y por declaración extemporánea sin requerimiento previo	1.120.000,00	1.120.000,00	1.342.367,28	1.338.685,66	11.083,37
	392.00	Recargos por declaración extemporánea sin requerimiento previo	70.000,00	70.000,00	139.909,12	136.227,50	314,23
	392.10	Recargo ejecutivo	150.000,00	150.000,00	83.114,98	83.114,98	10.769,14
	392.11	Recargo de apremio	900.000,00	900.000,00	1.119.343,18	1.119.343,18	0,00
	393	Intereses de demora	850.000,00	850.000,00	1.132.181,37	967.344,28	105.113,19
	394	Prestación personal					
	395	Prestación de transporte					
	396	Ingresos por actuaciones de urbanización	0,00	347.139,00	350.262,35	27.230,57	21.227,26
	396.00	Canon de urbanización	0,00	19.233,48	0,00	0,00	0,00
	396.10	Cuotas de urbanización	0,00	327.905,52	350.262,35	27.230,57	21.227,26
	397	Aprovechamientos urbanísticos	1.803.510,00	1.803.510,00	-59.001,52	-108.258,45	0,00
	397.00	Canon por aprovechamientos urbanísticos					
	397.10	Otros ingresos por aprovechamientos urbanísticos	1.803.510,00	1.803.510,00	-59.001,52	-108.258,45	0,00
	398	Indemnizaciones de seguros de no vida					
	399	Otros ingresos diversos	363.509,00	791.131,31	2.590.503,10	571.181,30	27.750,13
4		TRANSFERENCIAS CORRIENTES	82.368.302,87	88.097.356,22	47.878.551,00	46.945.484,96	4.450.277,16
	40	De la Administración General de la Entidad Local.					
	41	De Organismos Autónomos de la Entidad Local.					
-	42	De la Administración del Estado.	57.694.741,75	58.269.806,40	37.961.932,40	37.028.866,36	0,00
	420	De la Administración General del Estado.	57.694.741,75	57.798.713,48	37.490.839,48	36.557.773,44	0,00
	420.00	Participación en los Tributos del Estado					
	420.10	Fondo Complementario de Financiación	54.939.120,92	54.939.120,92	36.946.577,20	36.013.511,16	0,00
	420.20	Compensación por beneficios fiscales	328.619,96	328.619,96	0,00	0,00	0,00
	420.90	Otras transferencias corrientes de la Administración General del Estado.	2.427.000,87	2.530.972,60	544.262,28	544.262,28	0,00
	421	De Organismos Autónomos y agencias estatales.	0,00	471.092,92	471.092,92	471.092,92	0,00
	421.00	Del Servicio Público de Empleo Estatal	0,00	471.092,92	471.092,92	471.092,92	0,00
	421.90	De otros Organismos Autónomos y Agencias.					
	422	De fundaciones estatales.					
	423	De sociedades mercantiles estatales, entidades públicas empresariales y otros organismos públicos.					
	423.00	De Loterías y Apuestas del Estado					
	423.90	De otras sociedades mercantiles estatales, entidades públicas empresariales y organismos públicos					
	43	De la Seguridad Social.					
-	44	De entes públicos y sociedades mercantiles de la Entidad local.	0,00	121.000,00	95.500,00	95.500,00	0,00
	440	De entes públicos					
	441	De sociedades mercantiles	0,00	121.000,00	95.500,00	95.500,00	0,00
-	45	De Comunidades Autónomas	23.331.560,12	28.080.691,32	8.258.160,06	8.258.160,06	4.450.277,16
	450	De la Administración General de las Comunidades Autónomas	23.331.560,12	25.638.691,32	7.658.160,06	7.658.160,06	4.450.277,16
	450.00	Participación en tributos de la Comunidad Autónoma					
	450.01	Otras transferencias incondicionadas	8.927.036,52	8.927.036,52	6.003.632,06	6.003.632,06	0,00
	450.02	Transferencias corrientes en cumplimiento de convenios suscritos con la Comunidad Autónoma en materia de Servicios Sociales y Políticas de Igualdad.	13.036.189,94	12.826.710,01	3.006,67	3.006,67	4.410.441,51
	450.30	Transferencias corrientes en cumplimiento de convenios suscritos con la Comunidad Autónoma en materia de Educación.	39.700,66	300.099,57	274.071,90	274.071,90	0,00
	450.50	Transferencias corrientes en cumplimiento de convenios suscritos con la Comunidad Autónoma en materia de Empleo y Desarrollo local	1.337.623,66	1.936.256,76	426.926,70	426.926,70	39.835,65
	450.60	Otras transferencias corrientes en cumplimiento de convenios suscritos con la Comunidad Autónoma.	0,00	27.201,13	0,00	0,00	0,00

	450.80 Otras subvenciones corrientes de la Administración General de la Comunidad Autónoma.	0,00	2.022.387,33	950.522,73	950.522,73	0,00
	451 De Organismos Autónomos y agencias de las Comunidades Autónomas.	0,00	2.442.000,00	600.000,00	600.000,00	0,00
	452 De fundaciones de las Comunidades Autónomas					
	De sociedades mercantiles, entidades públicas empresariales y					
	453 otros organismos públicos dependientes de las Comunidades Autónomas					
- 16	De Entidades Locales	1.240.001,00	1.428.229,50	1.491.739,54	1.491.739,54	0,00
	461 De Diputaciones, Consejos o Cabildos	1.240.001,00	1.428.229,50	1.491.739,54	1.491.739,54	0,00
	462 De Ayuntamientos					
	463 De Mancomunidades					
	464 De Áreas Metropolitanas					
	465 De Comarcas					
	466 De Entidades que agrupen Municipios					
	467 De Consorcios					
	468 De Entidades locales Menores					
	47 De Empresas privadas	102.000,00	151.229,00	71.219,00	71.219,00	0,00
	48 De familias e Instituciones sin fines de lucro					
- 49	Del exterior	0,00	46.400,00	0,00	0,00	0,00
	490 Del Fondo Social Europeo	0,00	46.400,00	0,00	0,00	0,00
	491 Del Fondo de Desarrollo Regional					
	492 Del Fondo de Cohesión					
	493 Del Fondo Europeo Agrícola de Garantía (FEAGA)					
	494 Del Fondo Europeo Agrícola de Desarrollo Rural (FEADER)					
	495 Del FEOGA-Orientación					
	496 Del Fondo Europeo de la Pesca (FEP)					
	497 Otras transferencias de la Unión Europea.					
	499 Otras transferencias del exterior, excluyendo la Unión Europea.					
<b>5</b>	<b>INGRESOS PATRIMONIALES</b>	<b>8.862.091,35</b>	<b>9.760.136,80</b>	<b>7.999.958,00</b>	<b>6.135.766,86</b>	<b>1.067.840,96</b>
- 50	Intereses de títulos y valores					
	500 Del Estado					
	501 De Organismos Autónomos y agencias.					
	504 De sociedades mercantiles estatales, entidades públicas empresariales y otros organismos públicos					
	505 De Comunidades Autónomas					
	506 De Entidades locales					
	507 De empresas privadas					
- 51	Intereses de anticipos y préstamos concedidos					
	511 A Organismos Autónomos y agencias.					
	514 A sociedades mercantiles, entidades públicas empresariales y otros organismos públicos					
	518 A familias e Instituciones sin ánimo de lucro					
	52 Intereses de depósitos	30.001,00	30.001,00	20.214,87	20.214,87	0,00
- 53	Dividendos y participación beneficios	4.950.000,00	4.950.000,00	5.003.675,21	4.693.741,44	0,00
	531 De Organismos Autónomos y agencias.					
	534 De Sociedades mercantiles, entidades públicas empresariales y otros organismos públicos.	4.950.000,00	4.950.000,00	5.003.675,21	4.693.741,44	0,00
	534.00 De sociedades y entidades dependientes de las entidades locales	4.950.000,00	4.950.000,00	5.003.675,21	4.693.741,44	0,00
	534.10 De sociedades y entidades no dependientes de las entidades locales					
	537 De empresas privadas					
- 54	Rentas de bienes inmuebles	340.971,99	340.971,99	257.625,58	110.535,32	2.190,94
	541 Arrendamientos de fincas urbanas	227.971,99	227.971,99	140.061,87	110.535,32	2.190,94
	542 Arrendamientos de fincas rústicas	113.000,00	113.000,00	117.563,71	0,00	0,00
	544 Censos					
	549 Otras rentas de bienes inmuebles					
- 55	Productos de concesiones y aprovechamientos especiales	3.429.911,98	4.327.957,43	2.621.905,40	1.285.401,89	1.028.000,34
	550 De concesiones administrativas con contraprestación periódica	2.524.079,94	2.779.504,94	2.105.953,00	815.498,56	597.319,69
	551 De concesiones administrativas con contraprestación no periódica	197.422,88	197.422,88	47.139,60	20.702,10	7.007,00
	552 Derecho de superficie con contraprestación periódica	487.243,32	498.827,09	11.583,77	11.583,77	0,00
	553 Derecho de superficie con contraprestación no periódica	221.165,84	852.202,52	457.229,03	437.617,46	423.673,65
	554 Aprovechamientos agrícolas y forestales					
	554.00 Producto de explotaciones forestales					
	554.10 Fondo de mejora de montes					
	555 Aprovechamientos especiales con contraprestación					
	559 Otras concesiones y aprovechamientos					
	59 Otros ingresos patrimoniales					

	111.206,38	111.206,38	96.536,94	25.873,34	37.649,68
591 Beneficios por realización de inversiones financieras					
592 Ingresos por operaciones de intercambio financiero	1,00	1,00	0,00	0,00	0,00
599 Otros ingresos patrimoniales	111.206,38	111.206,38	96.536,94	25.873,34	37.649,68
<b>TOTAL INGRESOS DE OPERACIONES CORRIENTES</b>	<b>260.779.575,68</b>	<b>268.801.410,69</b>	<b>202.924.630,55</b>	<b>135.662.952,96</b>	<b>20.827.259,48</b>

(1) Estimación Previsiones definitivas al final ejercicio - Presupuesto actualizado, incluyendo las modificaciones ya tramitadas y/o previstas tramitar hasta final de ejercicio.

(2) Datos de ejecución acumulados a final del trimestre vencido

Los totales coinciden con la Económica.

No olvide pulsar "Enviar" antes de abandonar el formulario

VOLVER

IMPRIMIR



### Ejecuciones trimestrales de las Entidades Locales Trimestre 3 - Ejercicio 2015

Entidad Local: 01-18-087-AA-000 Granada (1648)

#### DESGLOSE DE INGRESOS DE CAPITAL Y FINANCIEROS

#### Comunicación ejecución trimestral correspondiente al 3º trimestre del ejercicio 2015

(Unidad: Euros)

No olvide pulsar "Enviar" antes de abandonar el formulario

VOLVER

IMPRIMIR

Los totales coinciden con la Económica.

Desglose de los ingresos de operaciones de capital y financieras	Ejercicio Corriente				Ejercicios cerrados
	Previsiones iniciales Presupuesto 2015	Estimación Previsiones definitivas al final de ejercicio (1)	Derechos Reconocidos Netos (2)	Recaudación Líquida (2)	Recaudación Líquida (2)
<b>6 ENAJENACIÓN DE INVERSIONES REALES</b>	1.933.916,22	2.570.285,64	870.277,39	870.277,39	0,00
- 60 De terrenos	1.933.916,22	1.973.208,31	9.728,00	9.728,00	0,00
600 Venta de solares	0,00	34.625,64	0,00	0,00	0,00
601 Venta de fincas rústicas					
602 Parcelas sobrantes de la vía pública	0,00	4.666,45	0,00	0,00	0,00
603 Patrimonio público del suelo	1.933.916,22	1.933.916,22	9.728,00	9.728,00	0,00
609 Otros terrenos					
- 61 De las demás inversiones reales	0,00	597.077,33	440.691,59	440.691,59	0,00
611 De inversiones de carácter Inmaterial	0,00	0,00	3.028,11	3.028,11	0,00
612 De objetos valiosos					
619 De otras inversiones reales	0,00	597.077,33	437.663,48	437.663,48	0,00
- 68 Reintegros por operaciones de capital	0,00	0,00	419.857,80	419.857,80	0,00
680 De ejercicios cerrados	0,00	0,00	419.857,80	419.857,80	0,00
<b>7 TRANSFERENCIAS DE CAPITAL</b>	2,00	53.221,00	0,00	0,00	373.637,49
70 De la Administración General de la Entidad Local.					
71 De Organismos Autónomos de la Entidad Local	0,00	53.219,00	0,00	0,00	0,00
- 72 De la Administración del Estado					
720 De la Administración General del Estado					
721 De Organismos Autónomos y agencias estatales.					
721.00 Del Servicio Público de Empleo Estatal					
721.90 De otros Organismos Autónomos y agencias.					
722 De fundaciones estatales.					
723 De sociedades mercantiles estatales, entidades públicas empresariales y otros organismos públicos.					
723.00 De Loterías y Apuestas del Estado					
723.90 De otras sociedades mercantiles estatales, entidades públicas empresariales y otros organismos públicos					
73 De la Seguridad Social.					
- 74 De entes públicos y sociedades mercantiles de la Entidad local.					
740 De entes públicos.					
741 De sociedades mercantiles					
- 75 De Comunidades Autónomas					
750 De la Administración General de las Comunidades Autónomas					
750.00 Subvenciones afectas a la amortización de préstamos y operaciones financieras.					
750.02 Transferencias de capital en cumplimiento de convenios suscritos con la Comunidad Autónoma en materia de Servicios Sociales y Políticas de Igualdad.					
750.30 Transferencias de capital en cumplimiento de convenios suscritos con la Comunidad Autónoma en materia de Educación.					

	750.50	Transferencias de capital en cumplimiento de convenios suscritos con la Comunidad Autónoma en materia de Empleo y Desarrollo local.							
	750.60	Otras transferencias de capital en cumplimiento de convenios suscritos con la Comunidad Autónoma.							
	750.80	Otras transferencias de capital de la Administración General de la Comunidad Autónoma.							
	751	De Organismos Autónomos y agencias de las Comunidades Autónomas.							
	752	De fundaciones de las Comunidades Autónomas							
		De sociedades mercantiles, entidades públicas empresariales y							
	753	otros organismos públicos dependientes de las Comunidades Autónomas.							
-	76	De Entidades Locales							
	761	De Diputaciones, Consejos o Cabildos							
	762	De Ayuntamientos							
	763	De Mancomunidades							
	764	De Áreas Metropolitanas							
	765	De Comarcas							
	766	De otras Entidades que agrupen Municipios							
	767	De Consorcios							
	768	De Entidades locales Menores							
	77	De empresas privadas	1,00	1,00	0,00	0,00	357.521,53		
	78	De familias e instituciones sin fines de lucro	1,00	1,00	0,00	0,00	0,00		
-	79	Del exterior	0,00	0,00	0,00	0,00	16.115,96		
	790	Del Fondo Social Europeo	0,00	0,00	0,00	0,00	16.115,96		
	791	Del Fondo de Desarrollo Regional							
	792	Del Fondo de Cohesión							
	793	Del Fondo Europeo Agrícola de Garantía (FEAGA)							
	794	Del Fondo Europeo Agrícola de Desarrollo Rural (FEADER)							
	795	Del FEOGA-Orientación							
	796	Del Fondo Europeo de la Pesca (FEP)							
	797	Otras transferencias de la Unión Europea							
	799	Otras transferencias del exterior, excluyendo la Unión Europea							
8	ACTIVOS FINANCIEROS		1,00	13.338.719,53	517,32	517,32	286.584,00		
-	80	Enajenación de deuda del sector público							
	800	Enajenación de deuda del sector público a corto plazo							
	800.00	Del Estado							
	800.10	De Comunidades Autónomas							
	800.20	De Entidades locales							
	801	Enajenación de deuda del sector público a largo plazo							
	801.00	Del Estado							
	801.10	De Comunidades Autónomas							
	801.20	De Entidades locales							
-	81	Enajenación de obligaciones y bonos fuera del sector público							
	810	Enajenación de obligaciones y bonos fuera del sector público a corto plazo							
	811	Enajenación de obligaciones y bonos fuera del sector público a largo plazo							
-	82	Reintegro de préstamos y anticipos concedidos al sector público							
	820	Reintegro de préstamos y anticipos concedidos al sector público a corto plazo							
	820.00	Del Estado							
	820.10	De Comunidades Autónomas							
	820.20	De Entidades locales							
	821	Reintegro de préstamos y anticipos concedidos al sector público a largo plazo							
	821.00	Del Estado							
	821.10	De Comunidades Autónomas							
	821.20	De Entidades locales							
-	83	Reintegros de préstamos de fuera del sector público	1,00	326.801,00	0,00	0,00	286.584,00		
	830	Reintegros de préstamos de fuera del sector público a corto plazo							
	831	Reintegros de préstamos de fuera del sector público a largo plazo	1,00	326.801,00	0,00	0,00	286.584,00		
-	84	Devolución de depósitos y fianzas constituidos							
	840	Devolución de depósitos							
	841	Devolución de fianzas							
	85	Enajenación de acciones y participaciones del sector público.	0,00	0,00	517,32	517,32	0,00		
	86	Enajenación de acciones y participaciones fuera del sector público.							
-	87	Remanente de tesorería	0,00	13.011.918,53	0,00	0,00	0,00		



870	Remanente de tesorería.	0,00	13.011.918,53	0,00	0,00	0,00
870.00	Para gastos generales					
870.10	Para gastos con financiación afectada	0,00	13.011.918,53	0,00	0,00	0,00
<b>9</b>	<b>PASIVOS FINANCIEROS</b>	<b>0,00</b>	<b>0,00</b>	<b>277,68</b>	<b>277,68</b>	<b>0,00</b>
-	<b>90 Emisión de Deuda Pública en euros</b>					
900	Emisión de Deuda Pública en euros a corto plazo					
901	Emisión de Deuda Pública en euros a largo plazo.					
-	<b>91 Préstamos recibidos en euros</b>	<b>0,00</b>	<b>0,00</b>	<b>277,68</b>	<b>277,68</b>	<b>0,00</b>
910	Préstamos recibidos a corto plazo de entes del sector público.					
911	Préstamos recibidos a largo plazo de entes del sector público.					
912	Préstamos recibidos a corto plazo de entes de fuera del sector público.					
913	Préstamos recibidos a largo plazo de entes de fuera del sector público.	0,00	0,00	277,68	277,68	0,00
-	<b>92 Emisión de Deuda Pública en moneda distinta del euro</b>					
920	Emisión de Deuda Pública en moneda distinta del euro a corto plazo.					
921	Emisión de Deuda Pública en moneda distinta del euro a largo plazo.					
-	<b>93 Préstamos recibidos en moneda distinta del euro</b>					
930	Préstamos recibidos en moneda distinta del euro a corto plazo.					
931	Préstamos recibidos en moneda distinta del euro a largo plazo.					
-	<b>94 Depósitos y fianzas recibidos</b>					
940	Depósitos recibidos					
941	Fianzas recibidas					
<b>TOTAL INGRESOS DE OPERACIONES DE CAPITAL Y FINANCIERAS</b>		<b>1.933.919,22</b>	<b>15.962.226,17</b>	<b>871.072,39</b>	<b>871.072,39</b>	<b>660.221,49</b>

(1) Estimación Previsiones definitivas al final ejercicio - Presupuesto actualizado, incluyendo las modificaciones ya tramitadas y/o previstas tramitar hasta final de ejercicio.

(2) Datos de ejecución acumulados a final del trimestre vencido

Los totales coinciden con la Económica.

No olvide pulsar "Enviar" antes de abandonar el formulario

VOLVER

IMPRIMIR



### Ejecuciones trimestrales de las Entidades Locales Trimestre 3 - Ejercicio 2015

Entidad Local: **01-18-087-AA-000** Granada

(1649)

#### DESGLOSE DE GASTOS CORRIENTES

Comunicación ejecución trimestral correspondiente al 3º trimestre del ejercicio 2015

(Unidad: Euros)

No olvide pulsar "Enviar" antes de abandonar el formulario

VOLVER

IMPRIMIR

Los totales coinciden con la Económica.

Desglose de los gastos corrientes		Ejercicio Corriente				Ejercicios cerrados
		Créditos iniciales Presupuesto 2015	Estimación Créditos definitivos al final de ejercicio (1)	Obligaciones Reconocidas Netos (2)	Pagos Líquidos (2)	Pagos Líquidos (2)
<b>1 GASTOS DE PERSONAL</b>		<b>101.801.957,74</b>	<b>108.945.550,12</b>	<b>79.960.826,52</b>	<b>79.892.799,01</b>	<b>539.979,83</b>
- 10 Órganos de gobierno y personal directivo		2.499.813,00	2.499.813,00	1.787.423,54	1.787.423,54	0,00
100 Retribuciones básicas y otras remuneraciones de los miembros de los órganos de gobierno		1.230.463,79	1.230.463,79	874.267,62	874.267,62	0,00
100.00 Retribuciones básicas		397.083,71	397.083,71	274.657,64	274.657,64	0,00
100.01 Otras remuneraciones		833.380,08	833.380,08	599.609,98	599.609,98	0,00
101 Retribuciones básicas y otras remuneraciones del personal directivo		1.269.349,21	1.269.349,21	913.155,92	913.155,92	0,00
101.00 Retribuciones básicas		427.621,39	427.621,39	306.834,35	306.834,35	0,00
101.01 Otras remuneraciones		841.727,82	841.727,82	606.321,57	606.321,57	0,00
107 Contribuciones a planes y fondos de pensiones						
107.00 De los miembros de los órganos de gobierno						
107.01 Del personal directivo						
- 11 Personal eventual		600.768,94	600.768,94	476.970,81	476.970,81	0,00
110 Retribuciones básicas y otras remuneraciones de personal eventual		600.768,94	600.768,94	476.970,81	476.970,81	0,00
110.00 Retribuciones básicas		228.657,96	228.657,96	172.037,09	172.037,09	0,00
110.01 Retribuciones complementarias		372.110,98	372.110,98	304.933,72	304.933,72	0,00
110.02 Otras remuneraciones						
117 Contribuciones a planes y fondos de pensiones						
- 12 Personal Funcionario		67.463.001,75	66.992.082,25	47.389.018,48	47.388.609,98	432,87
120 Retribuciones básicas		25.802.065,44	25.820.948,19	16.279.871,04	16.279.462,54	432,87
120.00 Sueldos del Grupo A1		2.884.093,44	2.884.093,44	1.703.361,75	1.703.361,75	432,87
120.01 Sueldos del Grupo A2		3.533.068,33	3.533.068,33	2.122.222,78	2.122.222,78	0,00
120.02 Sueldos del Grupo B						
120.03 Sueldos del Grupo C1		10.038.399,61	9.840.883,61	6.148.812,99	6.148.812,99	0,00
120.04 Sueldos del Grupo C2		1.617.065,94	1.617.065,94	995.338,58	995.338,58	0,00
120.05 Sueldos del Grupo E		1.372.769,30	1.372.769,30	809.743,09	809.743,09	0,00
120.06 trienios		4.350.704,77	4.350.704,77	2.661.523,18	2.661.523,18	0,00
120.09 Otras retribuciones básicas		2.005.964,05	2.222.362,80	1.838.868,67	1.838.460,17	0,00
121 Retribuciones complementarias		41.660.936,31	41.171.134,06	31.109.147,44	31.109.147,44	0,00
121.00 Complemento de destino		12.347.607,92	11.871.211,20	9.525.620,38	9.525.620,38	0,00
121.01 Complemento específico		27.805.017,31	27.791.611,78	20.130.441,66	20.130.441,66	0,00
121.03 Otros complementos		1.508.311,08	1.508.311,08	1.453.085,40	1.453.085,40	0,00
122 Retribuciones en especie						
124 Retribuciones de funcionarios en prácticas						
124.00 Sueldos del Grupo A1						
124.01 Sueldos del Grupo A2						
124.02 Sueldos del Grupo B						

	124.03	Sueldos del Grupo C1						
	124.04	Sueldos del Grupo C2						
	124.05	Sueldos del Grupo E						
	124.06	Trienios						
	124.09	Otras retribuciones básicas						
	127	Contribuciones a planes y fondos de pensiones						
-	13	Personal Laboral	5.099.367,45	8.907.016,39	7.097.760,89	7.097.760,89	0,00	
	130	Laboral Fijo	4.357.301,71	4.357.301,71	3.131.281,20	3.131.281,20	0,00	
	130.00	Retribuciones básicas	4.357.301,71	4.357.301,71	3.131.281,20	3.131.281,20	0,00	
	130.01	Horas extraordinarias						
	130.02	Otras remuneraciones						
	131	Laboral temporal	742.065,74	4.549.714,68	3.966.479,69	3.966.479,69	0,00	
	132	Retribuciones en especie						
	137	Contribuciones a planes y fondos de pensiones						
-	14	Otro personal	24.400,00	495.592,92	359.666,36	359.666,36	0,00	
	143	Otro personal	24.400,00	495.592,92	359.666,36	359.666,36	0,00	
	147	Contribuciones a planes y fondos de pensiones						
-	15	Incentivos al rendimiento	2.185.473,00	3.930.740,78	3.007.967,35	3.006.630,63	44.303,75	
	150	Productividad	1.903.000,00	2.638.000,00	1.783.393,73	1.782.893,73	35.952,30	
	151	Gratificaciones	282.473,00	1.292.740,78	1.224.573,62	1.223.736,90	8.351,45	
	152	Otros incentivos al rendimiento						
	153	Complemento de dedicación especial						
-	16	Cuotas, prestaciones y gastos sociales a cargo del empleador	23.929.133,60	25.519.535,84	19.842.019,09	19.775.736,80	495.243,21	
	160	Cuotas sociales	22.631.001,68	24.208.158,11	18.696.923,12	18.655.913,11	432.347,42	
	160.00	Seguridad Social	21.627.001,68	23.197.248,97	18.212.302,31	18.212.302,31	0,00	
	160.08	Asistencia médico-farmacéutica	1.004.000,00	1.004.000,00	484.620,81	443.610,80	432.347,42	
	160.09	Otras cuotas	0,00	6.909,14	0,00	0,00	0,00	
	161	Prestaciones sociales	1,00	1,00	0,00	0,00	0,00	
	161.03	Pensiones excepcionales						
	161.04	Indemnizaciones al personal laboral por jubilaciones anticipadas	1,00	1,00	0,00	0,00	0,00	
	161.05	Pensiones a cargo de la Entidad local						
	161.07	Asistencia médico-farmacéutica a pensionistas						
	162	Gastos sociales del personal	1.298.130,92	1.311.376,73	1.145.095,97	1.119.823,69	62.895,79	
	162.00	Formación y perfeccionamiento del personal	91.130,92	104.376,73	49.120,74	45.512,90	20.926,30	
	162.01	Economatos y comedores						
	162.02	Transporte de personal						
	162.04	Acción social	1.200.000,00	1.200.000,00	1.050.750,99	1.050.210,09	3.489,54	
	162.05	Seguros						
	162.09	Otros gastos sociales	7.000,00	7.000,00	45.224,24	24.100,70	38.479,95	
	164	Complemento familiar						
2		GASTOS EN BIENES CORRIENTES Y SERVICIOS	103.975.212,46	104.898.744,69	52.114.403,68	32.385.752,94	45.496.687,33	
-	20	Arrendamientos y cánones	1.749.634,73	1.762.533,10	973.807,44	769.167,80	563.544,57	
	200	Arrendamientos de terrenos y bienes naturales						
	202	Arrendamientos de edificios y otras construcciones	442.204,73	442.204,73	313.359,66	221.432,03	140.479,75	
	203	Arrendamientos de maquinaria, instalaciones y utillaje	102.000,00	102.000,00	2.718,05	2.671,31	2.073,20	
	204	Arrendamientos de material de transporte	1.167.169,00	1.167.169,00	651.646,74	538.981,47	419.804,29	
	205	Arrendamientos de mobiliario y enseres	28.860,00	35.944,70	6.082,99	6.082,99	561,00	
	206	Arrendamientos de equipos para procesos de información	9.401,00	15.214,67	0,00	0,00	626,33	
	208	Arrendamientos de otro inmovilizado material						
	209	Cánones						
-	21	Reparaciones, mantenimiento y conservación	16.758.396,51	16.956.655,73	9.193.223,10	7.291.770,56	9.796.095,34	
	210	Infraestructuras y bienes naturales	9.183.693,39	9.178.693,39	5.081.529,10	3.909.119,11	4.735.363,67	
	212	Edificios y otras construcciones	2.412.048,59	2.506.012,49	1.278.453,54	1.079.742,85	2.472.594,25	
	213	Maquinaria, instalaciones técnicas y utillaje	3.734.442,53	3.843.737,85	2.156.528,07	1.783.492,98	1.575.640,71	
	214	Elementos de transporte	346.181,00	346.181,00	177.694,48	124.091,16	689.963,42	
	215	Mobiliario	25.668,00	25.668,00	7.267,93	2.953,07	14.787,37	
	216	Equipos para procesos de información	611.400,00	611.400,00	145.710,30	141.517,92	187.645,51	
	219	Otro inmovilizado material	444.963,00	444.963,00	346.039,68	250.853,47	120.100,41	
-	22	Material, suministros y otros	85.371.280,22	86.044.973,92	41.843.770,51	24.221.211,95	35.131.420,99	
	220	Material de oficina	734.953,12	749.199,99	230.491,47	141.925,82	380.590,65	
	220.00	Ordinario no inventariable	384.936,00	399.182,87	192.884,87	109.817,33	268.573,26	
	220.01	Prensa, revistas, libros y otras publicaciones	56.017,12	56.017,12	23.631,83	19.818,04	15.158,29	

220.02	Material informático no inventariable	294.000,00	294.000,00	13.974,77	12.290,45	96.859,10
<b>221</b>	<b>Suministros</b>	<b>9.478.462,55</b>	<b>9.488.719,60</b>	<b>4.056.976,72</b>	<b>2.250.953,60</b>	<b>1.592.935,71</b>
221.00	Energía eléctrica	7.355.489,44	7.358.289,44	3.074.809,69	1.509.900,17	930.532,17
221.01	Agua	3.700,00	3.700,00	0,00	0,00	0,00
221.02	Gas	268.000,00	268.000,00	10.346,52	10.346,52	44.711,80
221.03	Combustibles y carburantes	882.030,04	882.030,04	346.405,25	251.847,63	333.142,11
221.04	Vestuario	492.091,75	495.548,80	377.158,25	298.636,54	171.317,22
221.05	Productos alimenticios	2.000,00	2.000,00	1.581,23	1.291,95	510,00
221.06	Productos farmacéuticos y material sanitario	14.500,00	14.500,00	2.951,64	2.844,80	4.740,55
221.10	Productos de limpieza y aseo	90.101,32	90.101,32	38.945,98	29.919,95	35.067,17
221.11	Suministros de repuestos de maquinaria, utillaje y elementos de transporte	107.000,00	111.000,00	55.550,05	20.283,62	47.293,17
221.12	Suministros de material electrónico, eléctrico y de telecomunicaciones					
221.13	Manutención de animales					
221.99	Otros suministros	263.550,00	263.550,00	149.228,11	125.882,42	25.621,52
<b>222</b>	<b>Comunicaciones</b>	<b>1.207.540,00</b>	<b>1.213.540,00</b>	<b>622.969,75</b>	<b>493.298,77</b>	<b>533.726,03</b>
222.00	Servicios de Telecomunicaciones	1.015.200,00	1.015.200,00	515.774,17	386.190,25	479.918,61
222.01	Postales	131.900,00	131.900,00	107.108,52	107.108,52	53.807,42
222.02	Telegráficas					
222.03	Informáticas	60.440,00	66.440,00	87,06	0,00	0,00
222.99	Otros gastos en comunicaciones					
223	Transportes	127.500,00	127.500,00	81.874,38	81.032,38	31.289,28
224	Primas de seguros	318.222,63	326.606,14	239.085,88	237.553,23	5.248,33
<b>225</b>	<b>Tributos</b>	<b>3.500,00</b>	<b>3.500,00</b>	<b>22.767,38</b>	<b>3.220,02</b>	<b>0,00</b>
225.00	Tributos estatales					
225.01	Tributos de las Comunidades Autónomas					
225.02	Tributos de las Entidades locales	3.500,00	3.500,00	22.767,38	3.220,02	0,00
<b>226</b>	<b>Gastos diversos</b>	<b>3.101.764,93</b>	<b>3.682.794,53</b>	<b>2.141.385,35</b>	<b>1.726.801,62</b>	<b>1.088.300,14</b>
226.01	Atenciones protocolarias y representativas	71.500,00	71.500,00	55.267,10	48.725,89	19.671,85
226.02	Publicidad y propaganda	280.801,00	344.859,73	147.734,77	136.624,06	224.422,29
226.03	Publicación en Diarios Oficiales	56.000,00	56.801,66	8.677,75	7.785,40	9.169,41
226.04	Jurídicos, contenciosos	33.000,00	33.000,00	20.070,73	19.943,11	7.451,10
226.06	Reuniones, conferencias y cursos	141.747,36	156.563,34	34.063,54	28.247,26	62.533,58
226.07	Oposiciones y pruebas selectivas	10.000,00	10.000,00	26.448,61	24.196,54	1.845,12
226.09	Actividades culturales y deportivas	1.116.401,00	1.064.122,68	800.577,52	637.856,23	378.731,46
226.99	Otros gastos diversos	1.392.315,57	1.945.947,12	1.048.545,33	823.423,13	384.475,33
<b>227</b>	<b>Trabajos realizados por otras empresas y profesionales</b>	<b>70.399.336,99</b>	<b>70.453.113,66</b>	<b>34.448.219,58</b>	<b>19.286.426,51</b>	<b>31.499.330,85</b>
227.00	Limpieza y aseo	24.492.486,69	24.519.749,63	12.175.694,23	6.279.883,17	13.259.346,32
227.01	Seguridad	1.131.079,14	1.138.159,25	564.060,73	492.366,23	323.146,01
227.02	Valoraciones y peritajes					
227.04	Custodia, depósito y almacenaje	1,00	385.285,79	319.904,72	241.236,17	223.164,65
227.05	Procesos electorales	51.000,00	51.000,00	23.058,89	22.308,89	0,00
227.06	Estudios y trabajos técnicos	18.387.961,78	18.495.338,04	8.558.735,44	6.788.281,56	5.765.451,06
227.08	Servicios de recaudación a favor de la entidad	777.954,30	777.954,30	424.468,36	424.468,36	80.401,80
227.99	Otros trabajos realizados por otras empresas y profesionales	25.558.854,08	25.085.626,65	12.382.297,21	5.037.882,13	11.847.821,01
<b>23</b>	<b>Indemnizaciones por razón del servicio</b>	<b>83.600,00</b>	<b>128.844,94</b>	<b>99.809,04</b>	<b>99.809,04</b>	<b>4.702,50</b>
<b>230</b>	<b>Diets</b>	<b>71.890,04</b>	<b>115.374,67</b>	<b>98.982,61</b>	<b>98.982,61</b>	<b>4.702,50</b>
230.00	De los miembros de los órganos de gobierno	10.300,00	10.300,00	10.298,00	10.298,00	0,00
230.10	Del personal directivo	22.000,00	22.000,00	12.722,50	12.722,50	4.702,50
230.20	Del personal no directivo	39.590,04	83.074,67	75.962,11	75.962,11	0,00
<b>231</b>	<b>Locomoción</b>	<b>11.709,96</b>	<b>13.470,27</b>	<b>826,43</b>	<b>826,43</b>	<b>0,00</b>
231.00	De los miembros de los órganos de gobierno					
231.10	Del personal directivo					
231.20	Del personal no directivo	11.709,96	13.470,27	826,43	826,43	0,00
233	Otras Indemnizaciones					
<b>24</b>	<b>Gastos de publicaciones</b>	<b>12.301,00</b>	<b>5.737,00</b>	<b>3.793,59</b>	<b>3.793,59</b>	<b>923,93</b>
240	Gastos de edición y distribución	12.301,00	5.737,00	3.793,59	3.793,59	923,93
<b>25</b>	<b>Trabajos realizados por administraciones públicas y otras entidades públicas</b>					
<b>26</b>	<b>Trabajos realizados por Instituciones sin fines de lucro</b>					
<b>3</b>	<b>GASTOS FINANCIEROS</b>	<b>9.484.542,83</b>	<b>8.424.542,83</b>	<b>3.237.178,64</b>	<b>3.237.178,64</b>	<b>35.063,12</b>
<b>30</b>	<b>De Deuda Pública en euros</b>					
300	Intereses					
301	Gastos de emisión, modificación y cancelación					

	309 Otros gastos financieros de Deuda Pública				
-	31 De préstamos y otras operaciones financieras en euros	8.667.364,71	7.510.849,12	2.560.769,12	2.560.769,12
	310 Intereses	8.617.364,71	7.460.849,12	2.559.690,83	2.559.690,83
	311 Gastos de formalización, modificación y cancelación	50.000,00	50.000,00	1.078,29	1.078,29
	319 Otros gastos financieros de préstamos y otras operaciones financieras en euros				
-	32 De Deuda Pública en moneda distinta del euro				
	320 Intereses				
	321 Gastos de emisión, modificación y cancelación				
	322 Diferencias de cambio				
	329 Otros gastos financieros de Deuda Pública en moneda distinta del euro				
-	33 De préstamos y otras operaciones financieras en moneda distinta del euro				
	330 Intereses				
	331 Gastos de formalización, modificación y cancelación				
	332 Diferencias de cambio				
	339 Otros gastos financieros de préstamos y otras operaciones financieras en moneda distinta del euro				
-	34 De depósitos, fianzas y otros	70.000,00	70.000,00	41.315,19	41.315,19
	340 Intereses de depósitos	70.000,00	70.000,00	41.315,19	41.315,19
	341 Intereses de fianzas				
-	35 Intereses de demora y otros gastos financieros	747.178,12	843.693,71	635.094,33	635.094,33
	352 Intereses de demora	0,00	0,00	0,00	0,00
	353 Operaciones de intercambio financiero	747.178,12	843.693,71	635.094,33	635.094,33
	357 Ejecución de avales				
	358 Intereses por operaciones de arrendamiento financiero (leasing)				
	359 Otros gastos financieros				
4	TRANSFERENCIAS CORRIENTES	25.479.218,11	26.202.084,58	20.029.047,32	11.584.887,48
	40 A la Administración General de la Entidad Local				
	41 A Organismos Autónomos de la Entidad Local	3.734.141,46	4.082.138,88	4.044.936,50	2.669.936,66
-	42 A la Administración del Estado	0,00	120.000,00	119.805,82	59.902,91
	420 A la Administración General del Estado				
	421 A Organismos Autónomos y agencias del Estado				
	421.00 Al Servicio Público de Empleo Estatal				
	421.10 A otros organismos autónomos				
	422 A Fundaciones estatales				
	423 A sociedades mercantiles estatales, entidades públicas empresariales y otros organismos públicos	0,00	120.000,00	119.805,82	59.902,91
	423.00 Subvenciones para fomento del empleo				
	423.10 Subvenciones para bonificación de intereses y primas de seguros				
	423.20 Subvenciones para reducir el precio a pagar por los consumidores				
	423.90 Otras subvenciones a sociedades mercantiles estatales, entidades públicas empresariales y otros organismos públicos	0,00	120.000,00	119.805,82	59.902,91
	43 A la Seguridad Social				
-	44 A entes públicos y sociedades mercantiles de la Entidad Local	3.162.291,00	3.432.291,00	3.412.291,00	2.176.396,98
	440 Subvenciones para fomento del empleo				
	441 Subvenciones para bonificación de intereses y primas de seguros				
	442 Subvenciones para reducir el precio a pagar por los consumidores				
	449 Otras subvenciones a entes públicos y sociedades mercantiles de la Entidad Local	3.162.291,00	3.432.291,00	3.412.291,00	2.176.396,98
-	45 A Comunidades Autónomas	91.000,00	117.750,00	39.795,46	18.475,46
	450 A la Administración General de las Comunidades Autónomas				
	451 A Organismos Autónomos y agencias de las Comunidades Autónomas				
	452 A fundaciones de las Comunidades Autónomas	0,00	6.750,00	0,00	0,00
	453 A sociedades mercantiles, entidades públicas empresariales y otros organismos públicos dependientes de las Comunidades Autónomas	91.000,00	111.000,00	39.795,46	18.475,46
	453.00 Subvenciones para fomento del empleo				
	453.10 Subvenciones para bonificación de intereses y primas de seguros				
	453.20 Subvenciones para reducir el precio a pagar por los consumidores				
	453.90 Otras subvenciones a sociedades mercantiles, entidades públicas empresariales y otros organismos públicos dependientes de las Comunidades Autónomas	91.000,00	111.000,00	39.795,46	18.475,46
-	46 A Entidades Locales	3.408.613,92	3.408.613,92	2.598.063,44	1.098.325,50
	461 A Diputaciones, Consejos o Cabildos insulares				

462	A Ayuntamientos					
463	A Mancomunidades					
464	A Áreas Metropolitanas					
465	A Comarcas					
466	A otras Entidades que agrupen municipios	71.060,00	71.060,00	45.208,66	8.814,50	28.904,15
467	A Consorcios	3.337.553,92	3.337.553,92	2.552.854,78	1.089.511,00	2.567.136,55
468	A Entidades Locales Menores					
- 47	A Empresas privadas	10.312.260,59	10.321.139,44	7.344.514,06	3.766.552,59	7.268.292,63
470	Subvenciones para fomento del empleo	82.400,00	82.400,00	0,00	0,00	36.960,00
471	Subvenciones para bonificación de intereses y primas de seguros					
472	Subvenciones para reducir el precio a pagar por los consumidores	10.229.859,59	10.238.738,44	7.344.514,06	3.766.552,59	7.231.332,63
479	Otras subvenciones a Empresas privadas	1,00	1,00	0,00	0,00	0,00
48	A Familias e Instituciones sin fines de lucro	4.708.911,14	4.658.151,34	2.469.641,04	1.795.297,38	1.430.541,80
49	Al exterior	62.000,00	62.000,00	0,00	0,00	44.661,32
5	FONDO DE CONTINGENCIA Y OTROS IMPREVISTOS	1.245.000,00	809.943,24	0,00	0,00	0,00
- 50	Dotación al Fondo de Contingencia de ejecución presupuestaria	1.245.000,00	809.943,24	0,00	0,00	0,00
500	Fondo de Contingencia Art. 31 de la Ley Organica 2/2012, de Estabilidad Presupuestaria y Sostenibilidad Financiera	1.245.000,00	809.943,24	0,00	0,00	0,00
501	Otros imprevistos					
<b>TOTAL GASTOS DE OPERACIONES CORRIENTES</b>		<b>241.985.931,14</b>	<b>249.280.865,46</b>	<b>155.341.456,16</b>	<b>127.100.618,07</b>	<b>58.512.124,17</b>


(1) Estimación Créditos definitivos al final ejercicio - Presupuesto actualizado, incluyendo las modificaciones ya tramitadas y/o previstas tramitar hasta final de ejercicio.  
(2) Datos de ejecución acumulados a final del trimestre vencido

Los totales coinciden con la Económica.

No olvide pulsar "Enviar" antes de abandonar el formulario

VOLVER

IMPRIMIR

**Ejecuciones trimestrales de las Entidades Locales  
Trimestre 3 - Ejercicio 2015**Entidad Local: **01-18-087-AA-000** **Granada**

(1648)

**DESGLOSE DE OPERACIONES DE CAPITAL Y FINANCIERAS****Comunicación ejecución trimestral correspondiente al 3º trimestre del ejercicio 2015**

(Unidad: Euros)

No olvide pulsar "Enviar" antes de abandonar el formulario

**VOLVER****IMPRIMIR**

Los totales coinciden con la Económica.

Desglose de los gastos de operaciones de capital y financieras		Ejercicio Corriente				Ejercicios cerrados
		Créditos iniciales Presupuesto 2015	Estimación Créditos definitivos al final de ejercicio (1)	Obligaciones Reconocidas Netos (2)	Pagos Líquidos (2)	Pagos Líquidos (2)
<b>6 INVERSIONES REALES</b>		<b>3.661.515,90</b>	<b>11.768.655,11</b>	<b>4.217.876,17</b>	<b>2.246.363,89</b>	<b>2.141.082,79</b>
- 60 Inversión nueva en infraestructuras y bienes destinados al uso general		1.643.443,55	5.584.386,17	1.610.826,74	993.791,10	1.062.176,84
600 Inversiones en terrenos		350.000,00	813.623,79	22.257,99	22.257,99	15.106,46
609 Otras inversiones nuevas en infraestructuras y bienes destinados al uso general		1.293.443,55	4.770.762,38	1.588.568,75	971.533,11	1.047.070,38
- 61 Inversiones de reposición de infraestructuras y bienes destinados al uso general		3,00	1.284.985,53	1.280.892,36	233.931,91	185.767,65
610 Inversiones en terrenos						
619 Otras inversiones de reposición en infraestructuras y bienes destinados al uso general		3,00	1.284.985,53	1.280.892,36	233.931,91	185.767,65
- 62 Inversión nueva asociada al funcionamiento operativo de los servicios		1.592.939,54	2.885.858,51	851.210,25	543.694,06	500.422,12
621 Terrenos y bienes naturales						
622 Edificios y otras construcciones		90.000,00	131.839,44	0,00	0,00	0,00
623 Maquinaria, instalaciones técnicas y utillaje		420.934,54	1.368.911,42	261.680,97	183.295,54	161.625,70
624 Elementos de transporte						
625 Mobiliario		367.001,00	474.981,01	202.555,52	202.555,52	101.436,75
626 Equipos para procesos de información		300.000,00	300.000,00	216.564,38	0,00	145.896,83
627 Proyectos complejos		390.000,00	568.834,40	158.354,29	148.181,82	77.105,74
629 Otras inversiones nuevas asociadas al funcionamiento operativo de los servicios		25.004,00	41.292,24	12.055,09	9.661,18	14.357,10
- 63 Inversión de reposición asociada al funcionamiento operativo de los servicios		318.129,81	424.982,21	14.219,92	14.219,92	305.792,14
631 Terrenos y bienes naturales						
632 Edificios y otras construcciones		0,00	0,00	0,00	0,00	19.102,08
633 Maquinaria, instalaciones técnicas y utillaje		318.127,81	418.127,81	14.219,92	14.219,92	286.690,06
634 Elementos de transporte						
635 Mobiliario						
636 Equipos para procesos de información						
637 Proyectos complejos		1,00	6.853,40	0,00	0,00	0,00
639 Otras inversiones de reposición asociadas al funcionamiento operativo de los servicios		1,00	1,00	0,00	0,00	0,00
- 64 Gastos en inversiones de carácter inmaterial						
640 Gastos en inversiones de carácter inmaterial						
641 Gastos en aplicaciones informáticas						
648 Cuotas netas de intereses por operaciones de arrendamiento financiero (leasing)						
- 65 Inversiones gestionadas para otros entes públicos		100.000,00	1.581.442,69	459.476,97	459.476,97	86.874,04
650 Gastos en inversiones gestionadas para otros entes públicos		100.000,00	1.581.442,69	459.476,97	459.476,97	86.874,04
- 68 Gastos en inversiones de bienes patrimoniales		7.000,00	7.000,00	1.249,93	1.249,93	50,00
681 Terrenos y bienes naturales						
682 Edificios y otras construcciones						
689 Otros gastos en inversiones de bienes patrimoniales						

		7.000,00	7.000,00	1.249,93	1.249,93	50,00
-	69 Inversiones en bienes comunales					
	690 Terrenos y bienes naturales					
	692 Inversión en Infraestructuras					
7	TRANSFERENCIAS DE CAPITAL	3.144.150,67	4.335.262,49	1.101.776,20	519.416,81	172.409,60
	70 A la Administración General de la Entidad Local					
	71 A Organismos Autónomos de la Entidad Local	100.000,00	657.313,29	68.534,53	17.239,14	172.409,60
-	72 A la Administración del Estado					
	720 A la Administración General del Estado					
	721 A Organismos Autónomos y agencias					
	721.00 Al Servicio Público de Empleo Estatal					
	721.09 A otros organismos autónomos					
	722 A fundaciones estatales					
	723 A sociedades mercantiles estatales, entidades públicas empresariales y otros organismos públicos					
	73 A la Seguridad Social					
	74 A entes públicos y sociedades mercantiles de la Entidad local					
-	75 A Comunidades Autónomas	1.866.132,00	1.866.132,00	0,00	0,00	0,00
	750 A la Administración General de las Comunidades Autónomas	1.866.132,00	1.866.132,00	0,00	0,00	0,00
	751 A Organismos Autónomos y agencias de las Comunidades Autónomas					
	752 A fundaciones de las Comunidades Autónomas					
	753 A sociedades mercantiles, entidades públicas empresariales y otros organismos públicos dependientes de las Comunidades Autónomas					
-	76 A Entidades Locales	531.065,00	531.065,00	531.064,00	0,00	0,00
	761 A Diputaciones, Consejos o Cabildos					
	762 A Ayuntamientos					
	763 A Mancomunidades					
	764 A Áreas Metropolitanas					
	765 A Comarcas					
	766 A Entidades que agrupan Municipios					
	767 A Consorcios	531.065,00	531.065,00	531.064,00	0,00	0,00
	768 A Entidades Locales Menores					
	77 A empresas privadas	1,00	72.122,44	0,00	0,00	0,00
	78 A familias e instituciones sin fines de lucro	646.952,67	1.208.629,76	502.177,67	502.177,67	0,00
	79 Al exterior					
8	ACTIVOS FINANCIEROS	1,00	326.801,00	323.800,00	252.400,00	33.000,00
-	80 Adquisición de deuda del sector público					
	800 Adquisición de deuda del sector público a corto plazo					
	800.00 Al Estado					
	800.10 A Comunidades Autónomas					
	800.20 A Entidades locales					
	800.90 A otros subsectores					
	801 Adquisición de deuda del sector público a largo plazo					
	801.00 Al Estado					
	801.10 A Comunidades Autónomas					
	801.20 A Entidades locales					
	801.90 A otros subsectores					
-	81 Adquisición de Obligaciones y Bonos fuera del sector público					
	810 Adquisición de obligaciones y bonos fuera del sector público a corto plazo. Desarrollo por sectores.					
	811 Adquisición de obligaciones y bonos fuera del sector público a largo plazo. Desarrollo por sectores.					
-	82 Concesión préstamos al sector público					
	820 Préstamos a corto plazo					
	820.00 Al Estado					
	820.10 A Comunidades Autónomas					
	820.20 A Entidades locales					
	820.90 A otros subsectores					
	821 Préstamos a largo plazo					
	821.00 Al Estado					
	821.10 A Comunidades Autónomas					
	821.20 A Entidades locales					
	821.90 A otros subsectores					
-	83 Concesión de préstamos fuera del sector público	1,00	326.801,00	323.800,00	252.400,00	33.000,00
	830 Préstamos a corto plazo. Desarrollo por sectores.					



--	--	--	--	--	--	--	--	--	--	--	--	--	--	--	--	--	--	--	--	--	--	--	--	--	--	--	--	--	--	--	--	--	--	--	--	--	--	--	--	--	--	--	--	--	--	--	--	--	--	--	--	--	--	--	--	--	--	--	--	--	--	--	--	--	--	--	--	--	--	--	--	--	--	--	--	--	--	--	--	--	--	--	--	--	--	--	--	--	--	--	--	--	--	--	--	--	--	--	--	--	--	--	--	--	--	--	--	--	--	--	--	--	--	--	--	--	--	--	--	--	--	--	--	--	--	--	--	--	--	--	--	--	--	--	--	--	--	--	--	--	--	--	--	--	--	--	--	--	--	--	--	--	--	--	--	--	--	--	--	--	--	--	--	--	--	--	--	--	--	--	--	--	--	--	--	--	--	--	--	--	--	--	--	--	--	--	--	--	--	--	--	--	--	--	--	--	--	--	--	--	--	--	--	--	--	--	--	--	--	--	--	--	--	--	--	--	--	--	--	--	--	--	--	--	--	--	--	--	--	--	--	--	--	--	--	--	--	--	--	--	--	--	--	--	--	--	--	--	--	--	--	--	--	--	--	--	--	--	--	--	--	--	--	--	--	--	--	--	--	--	--	--	--	--	--	--	--	--	--	--	--	--	--	--	--	--	--	--	--	--	--	--	--	--	--	--	--	--	--	--	--	--	--	--	--	--	--	--	--	--	--	--	--	--	--	--	--	--	--	--	--	--	--	--	--	--	--	--	--	--	--	--	--	--	--	--	--	--	--	--	--	--	--	--	--	--	--	--	--	--	--	--	--	--	--	--	--	--	--	--	--	--	--	--	--	--	--	--	--	--	--	--	--	--	--	--	--	--	--	--	--	--	--	--	--	--	--	--	--	--	--	--	--	--	--	--	--	--	--	--	--	--	--	--	--	--	--	--	--	--	--	--	--	--	--	--	--	--	--	--	--	--	--	--	--	--	--	--	--	--	--	--	--	--	--	--	--	--	--	--	--	--	--	--	--	--	--	--	--	--	--	--	--	--	--	--	--	--	--	--	--	--	--	--	--	--	--	--	--	--	--	--	--	--	--	--	--	--	--	--	--	--	--	--	--	--	--	--	--	--	--	--	--	--	--	--	--	--	--	--	--	--	--	--	--	--	--	--	--	--	--	--	--	--	--	--	--	--	--	--	--	--	--	--	--	--	--	--	--	--	--	--	--	--	--	--	--	--	--	--	--	--	--	--	--	--	--	--	--	--	--	--	--	--	--	--	--	--	--	--	--	--	--	--	--	--	--	--	--	--	--	--	--	--	--	--	--	--	--	--	--	--	--	--	--	--	--	--	--	--	--	--	--	--	--	--	--	--	--	--	--	--	--	--	--	--	--	--	--	--	--	--	--	--	--	--	--	--	--	--	--	--	--	--	--	--	--	--	--	--	--	--	--	--	--	--	--	--	--	--	--	--	--	--	--	--	--	--	--	--	--	--	--	--	--	--	--	--	--	--	--	--	--	--	--	--	--	--	--	--	--	--	--	--	--	--	--	--	--	--	--	--	--	--	--	--	--	--	--	--	--	--	--	--	--	--	--	--	--	--	--	--	--	--	--	--	--	--	--	--	--	--	--	--	--	--	--	--	--	--	--	--	--	--	--	--	--	--	--	--	--	--	--	--	--	--	--	--	--	--	--	--	--	--	--	--	--	--	--	--	--	--	--	--	--	--	--	--	--	--	--	--	--	--	--	--	--	--	--	--	--	--	--	--	--	--	--	--	--	--	--	--	--	--	--	--	--	--	--	--	--	--	--	--	--	--	--	--	--	--	--	--	--	--	--	--	--	--	--	--	--	--	--	--	--	--	--	--	--	--	--	--	--	--	--	--	--	--	--	--	--	--	--	--	--	--	--	--	--	--	--	--	--	--	--	--	--	--	--	--	--	--	--	--	--	--	--	--	--	--	--	--	--	--	--	--	--	--	--	--	--	--	--	--	--	--	--	--	--	--	--	--	--	--	--	--	--	--	--	--	--	--	--	--	--	--	--	--	--	--	--	--	--	--	--	--	--	--	--	--	--	--	--	--	--	--	--	--	--	--	--	--	--	--	--	--	--	--	--	--	--	--	--	--	--	--	--	--	--	--	--	--	--	--	--	--	--	--	--	--	--	--	--	--	--	--	--	--	--	--	--	--	--	--	--	--	--	--	--	--	--	--	--	--	--	--	--	--	--	--	--	--	--	--	--	--	--	--	--	--	--	--	--	--	--	--	--	--	--	--	--	--	--	--	--	--	--	--	--	--	--	--	--	--	--	--	--	--	--	--	--	--	--	--	--	--	--	--	--	--	--	--	--	--	--	--	--	--	--	--	--	--	--	--	--	--	--	--	--	--	--	--	--	--	--	--	--	--	--	--	--	--	--	--	--	--	--	--	--	--	--	--	--	--	--	--	--	--	--	--	--	--	--	--	--	--	--	--	--	--	--	--	--	--	--	--	--	--	--	--	--	--	--	--	--	--	--	--	--	--	--	--	--	--	--	--	--	--	--	--	--	--	--	--	--	--	--	--	--	--	--	--	--	--	--	--	--	--	--	--	--	--	--	--	--	--	--	--	--	--	--	--	--	--	--	--	--	--	--	--	--	--	--	--	--	--	--	--	--	--	--	--	--	--	--	--	--	--	--	--	--	--	--	--	--	--	--	--	--	--	--	--	--	--	--	--	--	--	--	--	--	--	--	--	--	--	--	--	--	--	--	--	--	--	--	--	--	--	--	--	--	--	--	--	--	--	--	--	--	--	--	--	--	--	--	--	--	--	--	--	--	--	--	--	--	--	--	--	--	--	--	--	--	--	--	--	--	--	--	--	--	--	--	--	--	--	--	--	--	--	--	--	--	--	--	--	--	--	--	--	--	--	--	--	--	--	--	--	--	--	--	--	--	--	--	--	--	--	--	--	--	--	--	--	--	--	--	--	--	--	--	--	--	--	--	--	--	--	--	--	--	--	--	--	--	--	--	--	--	--	--	--	--	--	--	--	--	--	--	--	--	--	--	--	--	--	--	--	--	--	--	--	--	--	--	--	--	--	--	--	--	--	--	--	--	--	--	--	--	--	--	--	--	--	--	--	--	--	--	--	--	--	--	--	--	--	--	--	--	--	--	--	--	--	--	--	--	--	--	--	--	--	--	--	--	--	--	--	--	--	--	--	--	--

(1) Estimación Créditos definitivos al final ejercicio - Presupuesto actualizado, incluyendo las modificaciones ya tramitadas y/o previstas tramitar hasta final de ejercicio.


(2) Datos de ejecución acumulados a final del trimestre vencido

Los totales coinciden con la Económica.


No olvide pulsar "Enviar" antes de abandonar el formulario

VOLVER


IMPRIMIR



GOBIERNO DE ESPAÑA  
MINISTERIO DE HACIENDA Y ADMINISTRACIONES PÚBLICAS  
SECRETARÍA GENERAL DE COORDINACIÓN AUTONÓMICA Y LOCAL



SECRETARÍA DE ESTADO DE ADMINISTRACIONES PÚBLICAS



GOBIERNO DE GRANADA  
SECRETARÍA GENERAL DE COORDINACIÓN AUTONÓMICA Y LOCAL

Oficina Virtual para la coordinación financiera con las Entidades Locales

Ejecuciones trimestrales de las Entidades Locales  
Trimestre 3 - Ejercicio 2015

Entidad Local: **01-18-087-AA-000** **Granada** **(11€46)**

Anexo F.1.1.9: Calendario y Presupuesto de Tesorería

En este formulario los datos se envían automáticamente

**VOLVER** **IMPRIMIR**

(Importes en EUROS)

RECAUDACIÓN/PAGOS REALES Y ESTIMADOS											
CONCEPTO	CORRIENTE			CERRADOS			PREVISIONES TRIMESTRE EN CURSO				
	NO INCLUIDOS EN LOS CÁLCULOS DEL PERÍODO MEDIO DE PAGO A PROVEEDORES	INCLUIDOS EN LOS CÁLCULOS DEL PERÍODO MEDIO DE PAGO A PROVEEDORES	TOTAL	NO INCLUIDOS EN LOS CÁLCULOS DEL PERÍODO MEDIO DE PAGO A PROVEEDORES	INCLUIDOS EN LOS CÁLCULOS DEL PERÍODO MEDIO DE PAGO A PROVEEDORES	TOTAL	PREVISION RECAUDACIÓN/PAGOS EN CADA MES(3)				
							OCTUBRE	NOVIEMBRE	DICIEMBRE		
Fondos líquidos al inicio del período (1)						18.552.591,92	8.492.078,16	8.667.616,62	8.746.094,38	8.492.078,16	2.900.721,52
Cobros presupuestarios			136.534.025,35			21.487.480,97	18.486.976,80	19.784.000,00	22.211.295,87	60.482.272,67	0,00
1. Impuestos directos			47.736.468,50			6.518.095,55	8.800.000,00	10.000.000,00	10.008.295,87	28.808.295,87	0,00
2. Impuestos indirectos			5.751.979,40			2.971.388,77	8.723.368,17	7.100.000,00	580.000,00	2.500.000,00	0,00
3. Tasas y otros ingresos			29.093.253,24			5.819.657,04	34.912.910,28	3.500.000,00	4.100.000,00	10.006.976,80	0,00
4. Transferencias corrientes			46.945.484,96			4.450.277,16	51.395.762,12	5.534.000,00	7.503.000,00	18.537.000,00	0,00
5. Ingresos patrimoniales			6.135.766,86			1.067.840,96	7.203.607,82	40.000,00	20.000,00	630.000,00	0,00
6. Enajenación de inversiones reales			870.277,39			0,00	0,00	0,00	0,00	0,00	0,00
7. Transferencias de capital			0,00			373.637,49	373.637,49	0,00	0,00	0,00	0,00
8. Activos financieros			517,32			286.584,00	287.101,32	0,00	0,00	0,00	0,00
9. Pasivos financieros			277,68			0,00	277,68	0,00	0,00	0,00	0,00
Cobros no presupuestarios			247.563.631,97			0,00	247.563.631,97	3.000.000,00	7.643.331,27	16.718.869,73	0,00
Cobros realizados pendientes de aplicación definitiva			16.831.841,59			0,00	16.831.841,59	0,00	0,00	0,00	0,00
Pagos Presupuestarios			138.898.692,58			60.858.616,56	13.780.000,00	15.005.522,24	13.700.000,00	42.485.522,24	0,00
1. Gastos de personal	104.266.575,75	34.632.116,83	79.892.799,01	0,00	0,00	539.979,83	80.432.778,84	7.300.000,00	7.300.000,00	25.800.000,00	0,00
	0,00	32.385.752,94	32.385.752,94	0,00	45.496.687,33	45.496.687,33	5.000.000,00	3.100.000,00	500.000,00	8.600.000,00	0,00

[illegible]

OBSERVACIONES

(1) En el concepto "Fondos líquidos al inicio del periodo" se reflejará:

- En la columna "Trimestre cerrado Recaudación/Pagos acumulada al final del trimestre vencido" el importe del Fondo líquido existente al COMIENZO DEL EJERCICIO 2015 (a 01-01-2015)
- En las columnas de "Previsiones Trimestre en curso - Prevision Recaudación/Pagos en cada mes" el importe del Fondo líquido previsto al comienzo de cada mes
- En la columna de "Prevision Trimestre en curso - Prevision Recaudación/Pagos en cada mes" el importe del Fondo líquido existente al COMIENZO DEL TRIMESTRE EN CURSO
- En la columna "Prevision Trimestre en curso - Prevision Recaudación/Pagos RESTO Ejercicio", el importe del Fondo líquido previsto al INICIO del 3er TRIMESTRE.

(2) Los importes de Recaudación/Pagos en las columnas "Trimestre cerrado Recaudación/Pagos acumulada al final del trimestre vencido" se corresponden con el TOTAL de Recaudación/Pagos ACUMULADOS realizados en el ejercicio hasta el final del trimestre vencido.

(3) Los importes de Recaudación/Pagos en las columnas "Previsiones Trimestre en curso", "Prevision Recaudación/Pagos en cada mes" se corresponden con los importes de Recaudación/Pagos previsto realizar en el MES correspondiente con independencia de que se trate de Recaudación/Pagos de Derechos Liquidados/Obligaciones reconocidas de ejercicio corriente o cerrados.


(4) Los Cobros/Pagos en la columna "Prevision Recaud/Pagos en el trimestre" se corresponden con el total de Recaudación/Pagos previsto realizar en el trimestre en curso.

(5) Los importes de Recaudación/Pagos en las columnas "Prevision Recaud./Pagos RESTO Ejercicio" se corresponden con el TOTAL de Recaudación/Pagos de Derechos Liquidados/Obligaciones reconocidas de ejercicio corriente o cerrados.

**En este formulario los datos se envían automáticamente**

VOLUME 10

## Members



### Ejecuciones trimestrales de las Entidades Locales Trimestre 3 - Ejercicio 2015

Entidad Local: **01-18-087-AA-000** **Granada** (1648)

#### Anexo F.1.1.8: Remanente de Tesorería

#### Comunicación ejecución trimestral correspondiente al 3º trimestre del ejercicio 2015

(Unidad: Euros)

	CÓDIGO	Situación a final trimestre vencido	Confirm. Importe cero (*)
1.(+) FONDOS LÍQUIDOS	R29t	8.473.358,49	
2.(+) TOTAL DERECHOS PENDIENTES DE COBRO	R09t	251.127.423,23	
(+) Del Presupuesto corriente	R01	67.261.677,59	
(+) De Presupuestos cerrados	R02	210.054.460,82	
(+) De Otras operaciones no presupuestarias	R04	4.617.460,50	
(-) Cobros realizados pendientes de aplicación definitiva	R06	30.806.175,68	
3.(-) TOTAL OBLIGACIONES PENDIENTES DE PAGO	R19t	98.384.874,08	
(+) Del Presupuesto corriente	R11	30.866.109,76	
(+) De Presupuestos cerrados	R12	18.425.229,62	
(+) De Operaciones no presupuestarias	R15	52.756.945,79	
(-) Pagos realizados pendientes de aplicación definitiva	R16	3.663.411,09	
I. REMANENTE DE TESORERÍA TOTAL (1+2-3)	R39t	161.215.907,64	
II. Saldos de dudoso cobro	R41	141.726.465,41	<input type="checkbox"/>
III. Exceso de financiación afectada	R42	18.046.498,81	<input type="checkbox"/>
IV. REMANENTE DE TESORERÍA PARA GASTOS GENERALES (I-II-III)	R49t	1.442.943,42	
V. Saldo de obligaciones pendientes de aplicar al Presupuesto a final de periodo	R59t	5.242.412,68	<input type="checkbox"/>
VI. Saldo de acreedores por devolución de ingresos a final de periodo	R69t	905.577,88	<input type="checkbox"/>
VII. REMANENTE DE TESORERÍA PARA GASTOS GENERALES AJUSTADO(IV-V-VI)	R79t	-4.705.047,14	

(\*) Si el importe a reflejar es cero, marcar en este campo para confirmar.

No olvide pulsar "Enviar" antes de abandonar el formulario

VOLVER

IMPRIMIR



GOBIERNO DE ESPAÑA

MINISTERIO DE HACIENDA Y ADMINISTRACIONES PÚBLICAS

SECRETARÍA DE ESTADO DE ADMINISTRACIONES PÚBLICAS

SECRETARÍA GENERAL DE ECONOMÍA AUTÓNOMA Y LOCAL



Oficina Virtual para la coordinación financiera con las Entidades Locales

Ejecuciones trimestrales de las Entidades Locales  
Trimestre 3 - Ejercicio 2015

Entidad Local: 01-18-087-AA-000 Granada (1646)

F1.1.1.13 - Deuda viva y previsión de Vencimientos de Deuda

(Importes en EUROS)

CONCEPTO	DEUDA VIVA FINAL TRIMESTRE VENCIDO	VENCIMIENTO PREVISTO		
		OCTUBRE	NOVIEMBRE	DICIEMBRE
Deuda a corto plazo (operaciones de tesorería)	45.500.000,00	0,00	0,00	0,00
Deuda a largo plazo	232.603.190,08	191.092,20	578.096,28	748.540,40
Emissiones de deuda	0,00	0,00	0,00	0,00
Operaciones con entidades de credito	133.530.196,00	191.092,20	578.096,28	748.540,40
Factoring sin recurso	0,00	0,00	0,00	0,00
Deuda con Administraciones publicas (exclusivamente FFPP) (1)	99.072.994,08	0,00	0,00	0,00
Otras operaciones de credito	0,00	0,00	0,00	0,00
Avaless ejecutados hasta final del trimestre vencido	0,00	0,00	0,00	0,00
Entidades dependientes de la corporación local (clasificadas como Admin Pub)	0,00	0,00	0,00	0,00
Resto de Entidades	0,00	0,00	0,00	0,00
Avaless reintegrados hasta final del trimestre vencido	0,00	0,00	0,00	0,00
Entidades dependientes de la corporación local (clasificadas como Admin Pub)	0,00	0,00	0,00	0,00
Resto de Entidades	0,00	0,00	0,00	0,00
Total Deuda viva	278.103.190,08	191.092,20	578.096,28	748.540,40

(1) En las deudas con las Administraciones Públicas únicamente se incluirán los préstamos con el Fondo de Financiación de Pago a Proveedores (FFPP), tanto si se han instrumentado través de una operación de endeudamiento, como a través de la participación en los tributos del Estado (PTE).

Los datos se envían automáticamente

VOLVER

IMPRIMIR



## Ejecuciones trimestrales de las Entidades Locales Trimestre 3 - Ejercicio 2015

Entidad Local: **01-18-087-AA-000** **Granada** **(1646)**

### F.1.1.14 Perfil de vencimiento de la deuda en los próximos 10 años (operaciones contratadas y/o previsto realizar hasta 31/12/2015)

Unidades: euros


CONCEPTO	VENCIMIENTOS PREVISTOS EN EL EJERCICIO (INCLUYENDO LAS OPERACIONES PREVISTO REALIZAR HASTA 31/12/2015)									
	2016	2017	2018	2019	2020	2021	2022	2023	2024	2025
Emisiones de deuda	0,00	0,00	0,00	0,00	0,00	0,00	0,00	0,00	0,00	0,00
Operaciones con Entidades de crédito	11.829.494,69	12.004.195,55	11.801.217,35	11.268.159,61	11.005.475,17	11.070.672,93	11.138.090,86	11.207.817,45	4.882.156,85	4.957.357,03
Factoring sin recurso	0,00	0,00	0,00	0,00	0,00	0,00	0,00	0,00	0,00	0,00
Deuda con Administraciones públicas (exclusivamente FFPP) (1)	11.953.015,29	12.317.301,00	12.317.301,00	12.317.301,00	12.317.301,00	12.317.301,00	12.317.301,00	8.511.157,92	4.705.014,84	0,00
Otras operaciones de crédito	0,00	0,00	0,00	0,00	0,00	0,00	0,00	0,00	0,00	0,00
<b>Total vencimientos</b>	<b>23.782.509,98</b>	<b>24.321.496,55</b>	<b>24.118.518,35</b>	<b>23.585.460,61</b>	<b>23.322.776,17</b>	<b>23.387.973,93</b>	<b>23.455.391,86</b>	<b>19.718.975,37</b>	<b>9.587.171,69</b>	<b>4.957.357,03</b>

(1) En las deudas con las Administraciones Públicas únicamente se incluirán los préstamos con el Fondo de Financiación de Pago a Proveedores (FFPP), tanto si se han instrumentado través de una operación de endeudamiento, como a través de la participación en los tributos del Estado (PTE).

En este formulario los datos se envían automáticamente.

VOLVER

IMPRIMIR



Ejecuciones trimestrales de las Entidades Locales  
Trimestre 3 - Ejercicio 2015

Entidad Local: 01-18-087-AA-000 Granada

F1.1.12 - Dotación de plantillas y retribuciones

Se cumplimentará un cuadro para cada una de las secciones de actividad de la Entidad

Secciones a completar (X = sea sí/no)

- X - Administración General de la Entidad Local y resto de sectores
- X - Policía Local (personal que presta servicios en la Policía Local)
- X - Sección de Seguridad Social (personal que presta servicios en la Sección de Seguridad Social)
- X - Sección de Justicia (personal que presta servicios en la Sección de Justicia)
- X - Educación Universitaria (personal que presta servicios en las Universidades)
- X - Educativo no universitario (personal que presta servicios en centros de la docencia no universitaria)
- X - Administración de Justicia (personal que presta servicios en juzgados y tribunales)

Datos de Plantillas y retribuciones de un determinado sector:

Administración General de la Entidad Local y resto de sectores

Modelo para cada sector de actividad

Número total de efectivos: 1522  
Importe total de Gastos: 549.609,67

(importe en EUR05)


GRUPO DE PERSONAL	DOTACIÓN DE PLANTILLAS A FIN DE TRIMESTRE VINCULO	DOLACIONES RECONOCIDAS A FIN DE TRIMESTRE VINCULO (ARTICULO 10.11.13.13.14.15)			TOTAL RETRIBUCIONES	ASISTENCIAS A ÓRGANOS DE GOBIERNO (CAPITULO 2)
		COMPLEMENTARIAS	INCENTIVOS AL EMPLEADO	PLANES DE PENSIONES		
Titulares de los Órganos de Gobierno	27	274.552,64	589.603,98	0,00	874.207,62	10.298,00
Personal Directivo	20	278.332,97	551.542,58	24.640,10	854.515,73	0,00
Personal Asistencial	26	122.032,09	304.933,72	22.038,13	448.999,94	0,00
Funcionarios de carrera	1.092	6.473.106,01	18.706.800,25	1.562.928,97	28.242.915,23	0,00
Funcionarios interinos	185	1.493.382,29	1.761.615,33	178.178,35	3.433.175,97	0,00
Personal no funcionario	0	0,00	0,00	0,00	0,00	0,00
Personal en prácticas	149	2.916.916,14	0,00	139.939,37	3.056.855,51	0,00
Personal laboral	2	3.688.248,43	0,00	6.196,11	3.694.444,54	0,00
Otro personal	86	493.554,75	0,00	0,00	493.554,75	0,00
Total	1.542	17.788.317,53	21.424.901,88	1.935.905,11	41.148.724,58	10.398,00

Gastos Comunes sin distribuir por línea de personal

Retribuciones (Artículo 16)		DOLACIONES RECONOCIDAS NETAS A FIN DE TRIMESTRE VINCULO
Acción social		
Seguridad Social		549.609,67
Resto del artículo 16 = Resto de Cuotas, prestaciones y gastos sociales a cargo del empleador		13.229.502,76
Total gastos comunes		13.779.112,43

OBJETIVACIONE

VOLVER IMPRIMIR



Ejecuciones trimestrales de las Entidades Locales  
Trimestre 3 - Ejercicio 2015

Entidad Local: 01-18-087-AA-000    **Grenade**    1/12/15

FI.1.1.2 - Dotación de plantillas y retribuciones

[VOLVER](#)    [IMPRIMIR](#)

Se cumplimentará un cuadro para cada uno de los sectores de actividad de la Entidad

**Sectores a analizar (X o con datos)**

- ☒ Administración General de la Entidad Local y resto de sectores
- ☒ Policía Local (personal que presta servicio en la Policía Local)
- ☒ Sector Asistencia Social y de dependencia
- ☒ Sector Sanitario (personal que presta servicio en las Instituciones del Servicio Nacional de Salud)
- ☒ Educativo Universitario (personal que presta servicio en las Universidades)
- ☒ Educativo no Universitario (personal que presta servicio en los centros de la docencia no universitaria)
- ☒ Administración de Justicia (personal que presta servicio en Juzgados y Vigilantes)

**Datos de Plantillas y retribuciones de un determinado sector:**

Sólo deberán consignarse los datos de este sector específico. Los datos del personal administrativo y resto se anotarán en el sector Administración General (Policía Local (personal que presta servicios en la Policía Local))

Número total de efectivos: 401  
Importe total de Gastos: 1602945,59

**Mostrar datos cada sector de actividad**

(importe en Euros)

GRUPO DE PERSONAL		DOTACIÓN DE PLANTILLAS A FIN DE TRIMESTRE VINCULO		OBLIGACIONES RECONOCIDAS A FIN DE TRIMESTRE VINCULO (ARTICULO 10,11,12,13,14,15)		PLACES DE PENSIONES		TOTAL RETRIBUCIONES		ASISTENCIAS A ÓRGANOS DE GOBIERNO (CAPITULO 3)	
Técnicos de los Organos de Gobierno		0	0,00	0,00	0,00	0,00	0,00	0,00	0,00	0,00	0,00
Personal Directivo		0	0,00	0,00	0,00	0,00	0,00	0,00	0,00	0,00	0,00
Personal Asistencial		0	0,00	0,00	0,00	0,00	0,00	0,00	0,00	0,00	0,00
Funcionarios de Carrera	303	3 828 846,34	9 137 945,72	938 931,80	0,00	0,00	14 066 617,86	0,00	0,00	0,00	0,00
Funcionarios Interinos	0	0,00	0,00	0,00	0,00	0,00	0,00	0,00	0,00	0,00	0,00
Funcionarios en prácticas	0	0,00	0,00	0,00	0,00	0,00	0,00	0,00	0,00	0,00	0,00
Liberal fijo	0	0,00	0,00	0,00	0,00	0,00	0,00	0,00	0,00	0,00	0,00
Liberal temporal	0	0,00	0,00	0,00	0,00	0,00	0,00	0,00	0,00	0,00	0,00
Otro personal	0	0,00	0,00	0,00	0,00	0,00	0,00	0,00	0,00	0,00	0,00
<b>Total</b>	<b>503</b>	<b>3.828.846,34</b>	<b>9.137.945,72</b>	<b>938.931,80</b>	<b>0,00</b>	<b>0,00</b>	<b>14.066.617,86</b>	<b>0,00</b>	<b>0,00</b>	<b>0,00</b>	<b>0,00</b>

**Gastos Comunes a distribuir por líneas de personal**

Entidad Local (Artículo 14)		OBLIGACIONES RECONOCIDAS MUYAS A FIN DE TRIMESTRE VINCULO	
Acción social			189 877,45
Seguridad Social			4 362 307,37
Resto del artículo 14 = Resto de Gastos, prestaciones y gastos sociales, a cargo del empleador			0,00
<b>Total gastos comunes</b>			<b>4.552.184,82</b>

[VOLVER](#)    [IMPRIMIR](#)





Ejecuciones trimestrales de las Entidades Locales  
Trimestre 3 - Ejercicio 2015

Entidad Local: 01-18-087-AA-000 Granada 1148

F1.1.12 - Dotación de plantillas y retribuciones

VOLVER IMPRIMIR

Se cumplimentará un Cuadro para cada uno de los sectores de actividad de la Entidad

Señalar la consideración (X si es con datos)

- X - Administración General de la Entidad Local y resto de sectores
- X - Policía Local (personal que presta servicio en la Policía Local)
- X - Sector Asistencia social y de dependencia
- Sector Sanitario (personal que presta servicio en las Instituciones del Servicio Nacional de Salud)
- Educación (personal que presta servicio en las Universidades)
- Sanidad (personal que presta servicio en los centros de la docencia no universitaria)
- Administración de Justicia (personal que presta servicio en Juzgados y Tribunales)

Datos de Plantillas y retribuciones de un determinado sector

Sólo deberán consignarse los datos de una sector específico. Los datos del personal administrativo y resto se enclaran en el sector Administración General (Sector Asistencia social y de dependencia)

Modelo para cada sector de actividad

Numero total de efectivos: 132  
Importe total de Gastos: 641.784,32

GRUPO DE PERSONAL	DOTACIÓN DE PLANTILLAS A TRIMESTRE VINCULADO	BÁSICAS	COMPLEMENTARIAS	OTRAS VINCULADAS A FIN DE TRIMESTRE VINCULADO (ARTÍCULO 18, 13, 4, 13)	PLANTILLAS AL ENCARGO	TOTAL RETRIBUCIONES	ASIGNACIÓN A GASTOS DE GASTOS (CAPÍTULO 3)
Trabajadores de las Organizaciones de Gobierno	0	0,00	0,00	0,00	0,00	0,00	0,00
Personal Directivo	2	28.501,38	54.718,99	1.694,32	0,00	84.914,69	0,00
Funcionarios de carrera	0	0,00	0,00	0,00	0,00	0,00	0,00
Funcionarios interinos	21	990.745,77	1.574.453,19	79.632,93	0,00	2.644.831,89	0,00
Funcionarios en prácticas	0	0,00	295.238,71	17.790,34	0,00	3.073.903,44	0,00
Laboral fijo	14	0,00	0,00	0,00	0,00	0,00	0,00
Laboral temporal	131	715.175,45	11.860,22	0,00	0,00	235.981,44	0,00
Otro personal	0	293.422,00	0,00	9.318,75	0,00	293.740,75	0,00
Total	142	2.876.679,45	1.874.467,91	135.299,56	0,00	4.921.445,98	0,00

Gastos comunes al personal administrativo y resto de personal

RENTAS (ARTÍCULO 18)	OTRAS VINCULADAS A FIN DE TRIMESTRE VINCULADO
Acción social	
Seguridad Social	
Ratio del artículo 18 - Resto de Gastos, prestaciones y gastos sociales a cargo del empleador	51.518,08
Total gastos comunes	1.498.838,94

VOLVER IMPRIMIR



## Ejecuciones trimestrales de las Entidades Locales Trimestre 3 - Ejercicio 2015

Entidad Local: **01-18-087-AA-000** Granada

(1648)

**Anexo F1.1.B1: Ajustes contemplados en el Informe de Evaluación para relacionar el saldo resultante de Ingresos y Gastos previsto a final de ejercicio con la capacidad o necesidad de financiación calculada conforme a las normas del Sistema Europeo de Cuentas.**

VOLVER

IMPRIMIR

Importes en euros.

Identificador	Concepto: Estimación del Resultado operaciones no financieras del ejercicio (Cap 1 a 7 de Ingresos - Cap 1 a 7 de Gastos) a final del ejercicio	Importe Ajuste aplicado al saldo presupuestario inicial 2015 (+/-)	Estimación de los ajustes a aplicar a los importes de ingresos y gastos a final del ejercicio.	Observaciones
GR000	Ajuste por recaudación Ingresos Capítulo 1	-10.565.645,16	-10.565.645,16	
GR000b	Ajuste por recaudación Ingresos Capítulo 2	400.606,97	400.606,97	
GR000c	Ajuste por recaudación Ingresos Capítulo 3	-5.900.319,92	-5.900.319,92	
GR001	(+) Ajuste por liquidación PTE - 2008	154.032,48	154.032,48	
GR002	(+) Ajuste por liquidación PTE - 2009	1.242.600,48	1.242.600,48	
GR002b	(+/-) Ajuste por liquidación PTE de ejercicios distintos a 2008 y 2009	0,00	0,00	
GR006	Intereses	0,00	0,00	
GR006b	Diferencias de cambio	0,00	0,00	
GR015	(+/-) Ajuste por grado de ejecución del gasto	9.951.663,91	0,00	
GR009	Inversiones realizadas por Cuenta de la Corporación Local (2)	0,00	0,00	
GR004	Ingresos por Ventas de Acciones (privatizaciones)	0,00	0,00	
GR003	Dividendos y Participación en beneficios	0,00	0,00	
GR016	Ingresos obtenidos del presupuesto de la Unión Europea	0,00	0,00	
GR017	Operaciones de permuta financiera (SWAPS)	0,00	0,00	
GR018	Operaciones de reintegro y ejecución de avales	0,00	0,00	
GR012	Aportaciones de Capital	0,00	0,00	
GR013	Asunción y cancelación de deudas	0,00	0,00	
GR014	Gastos realizados en el ejercicio pendientes de aplicar a presupuesto	0,00	-3.000.000,00	
GR008	Adquisiciones con pago aplazado	0,00	0,00	
GR008a	Arrendamiento financiero	0,00	0,00	
GR008b	Contratos de asociación público privada (APPs)	0,00	0,00	
GR010	Inversiones realizadas por la corporación local por cuenta de otra Administración Pública (3)	0,00	0,00	
GR019	Prestamos	0,00	0,00	
GR020	Devoluciones de ingresos pendientes de aplicar a presupuesto	0,00	0,00	
GR021	Consolidación de transferencias Con otras Administraciones Públicas	0,00	0,00	
GR99	Otros (1)	0,00	0,00	
Total	Total de ajustes a Presupuesto de la Entidad	-4.717.061,24	-17.668.725,15	

Importe del ajuste : cantidad con signo (+) Incrementa el saldo presupuestario (Incrementa la capacidad de financiación) (-) disminuye el saldo presupuestario (disminuye la capacidad de financiación).


(1) Si se incluye este ajuste, en "Observaciones", se hará una breve explicación del contenido de este ajuste. este apartado se incluirán, entre otros, si existe, las "devoluciones de ingresos pendientes de aplicar a presupuesto".

(2) Ajuste por Inversiones realizadas por una entidad no integrada en la Corporación Local para la entidad local.

(3) Ajuste por Inversiones realizadas por la entidad para una entidad no perteneciente a la Corporación Local.

VOLVER

IMPRIMIR



### Ejecuciones trimestrales de las Entidades Locales Trimestre 3 - Ejercicio 2015

Entidad Local: **01-18-087-AQ-001** **Agencia Municipal Tributaria** (1649)

Atención: recuerde que los cambios que haga aquí pueden afectar a otros formularios, como por ejemplo el Calendario y Presupuesto de tesorería.

#### CLASIFICACIÓN ECONÓMICA

(Unidad: Euros)

No olvide pulsar "Enviar" antes de abandonar el formulario

VOLVER

IMPRIMIR

INGRESOS	Ejercicio Corriente				Ejercicios cerrados	Estimación Derechos Reconocidos Netos a 31-12-2015	Desviación (B)/(A)-1	Observaciones
	Previsiones Iniciales	(A) Estimación Previsiones definitivas al final de ejercicio (1)	(B) Derechos Reconocidos Netos (2)	Recaudación Líquida (2)	Recaudación Líquida (2)			
1 Impuestos directos								
2 Impuestos indirectos								
3 Tasas y otros ingresos	100.000,00	100.000,00	0,00	0,00	0,00	100.000,00	-1,00	
4 Transferencias corrientes	3.321.725,21	3.321.725,21	3.321.725,21	1.660.862,58	60.000,00	3.321.725,21	0,00	
5 Ingresos patrimoniales	1.000,00	1.000,00	1.017,50	1.017,50	0,00	1.194,65	0,02	
6 Enajenación de inversiones reales								
7 Transferencias de capital								
8 Activos financieros	15.000,00	15.000,00	15.000,00	1.500,00	1.575,00	15.000,00	0,00	
9 Pasivos financieros								
<b>Total Ingresos</b>	<b>3.437.725,21</b>	<b>3.437.725,21</b>	<b>3.337.742,71</b>	<b>1.663.380,08</b>	<b>61.575,00</b>	<b>3.437.919,86</b>	<b>-0,99</b>	

GASTOS	Ejercicio Corriente				Ejercicios cerrados	Estimación Obligaciones Reconocidas Netas a 31-12-2015	Desviación (B)/(A)-1	Observaciones
	Créditos iniciales	(A) Estimación Créditos definitivos al final de ejercicio (1)	(B) Obligaciones Reconocidas Netos (2)	Pagos Líquidos (2)	Pagos Líquidos (2)			
1 Gastos de personal	2.018.395,87	2.018.395,87	982.836,79	982.836,79	0,00	2.018.395,87	-0,51	
2 Gastos en bienes corrientes y servicios	1.386.329,34	1.386.329,34	526.815,53	410.073,57	256.007,80	1.386.329,34	-0,62	
3 Gastos financieros	1.000,00	1.000,00	0,00	0,00	0,00	0,00	-1,00	
4 Transferencias corrientes								
5 Fondo de contingencia y Otros imprevistos	7.000,00	7.000,00	0,00	0,00	0,00	0,00	-1,00	
6 Inversiones reales	10.000,00	10.000,00	0,00	0,00	242,00	0,00	-1,00	
7 Transferencias de capital								
8 Activos financieros	15.000,00	15.000,00	15.000,00	15.000,00	0,00	15.000,00	0,00	
9 Pasivos financieros								
<b>Total Gastos</b>	<b>3.437.725,21</b>	<b>3.437.725,21</b>	<b>1.524.652,32</b>	<b>1.407.910,36</b>	<b>256.249,80</b>	<b>3.419.725,21</b>	<b>-4,12</b>	


(1) Estimación Previsiones definitivas al final ejercicio - Presupuesto actualizado, incluyendo las modificaciones ya tramitadas y/o previstas tramitar hasta final de ejercicio

(2) Datos de ejecución acumulados a final del trimestre vencido

No olvide pulsar "Enviar" antes de abandonar el formulario

VOLVER

IMPRIMIR



Oficina Virtual para la coordinación financiera con las Entidades Locales

Ejecuciones trimestrales de las Entidades Locales  
Trimestre 3 - Ejercicio 2015

Entidad Local: 01-18-087-AO-001

Agencia Municipal Tributaria

(1649)

## Anexo F.1.1.9: Calendario y Presupuesto de Tesorería

En este formulario los datos se envían automáticamente.

VOLVER

IMPRIMIR

(Importes en EUROS)

## RECAUDACION/PAGOS REALES Y ESTIMADOS

TRIMESTRE CERRADO RECAUDACIÓN/PAGOS ACUMULADA  
AL FINAL DEL TRIMESTRE VENCIDO (2)PREVISIONES TRIMESTRE EN CURSO  
PREVISION RECAUDACIÓN/PAGOS EN CADA MES(3)

CONCEPTO	CORRIENTE		CERRADOS		TOTAL	PREVISIONES TRIMESTRE EN CURSO				PREVISION RECAUD./PAGOS EN EL TRIMESTRE	PREVISION RECAUD./PAGOS RESTO BIENICIO (5)
	NO INCLUIDOS EN LOS CÁLCULOS DEL PERIODO MEDIO DE PAGO A PROVEEDORES	INCLUIDOS EN LOS CÁLCULOS DEL PERIODO MEDIO DE PAGO A PROVEEDORES	NO INCLUIDOS EN LOS CÁLCULOS DEL PERIODO MEDIO DE PAGO A PROVEEDORES	INCLUIDOS EN LOS CÁLCULOS DEL PERIODO MEDIO DE PAGO A PROVEEDORES		OCTUBRE	NOVIEMBRE	DICIEMBRE			
Fondos líquidos al inicio del periodo (1)						1.091.954,82	1.104.369,07	1.116.781,32		1.091.954,82	1.129.194,57
Cobros presupuestarios					61.575,00	338.969,30	338.969,30	338.969,30		1.016.904,90	0,00
1. Impuestos directos					0,00	0,00	0,00	0,00		0,00	0,00
2. Impuestos indirectos					0,00	0,00	0,00	0,00		0,00	0,00
3. Tasas y otros ingresos					0,00	0,00	0,00	0,00		0,00	0,00
4. Transferencias corrientes					60.000,00	338.323,86	338.323,86	338.323,86		1.014.971,58	0,00
5. Ingresos patrimoniales					0,00	0,00	0,00	0,00		0,00	0,00
6. Enajenación de inversiones reales					0,00	0,00	0,00	0,00		0,00	0,00
7. Transferencias de capital					0,00	0,00	0,00	0,00		0,00	0,00
8. Activos financieros					1.575,00	644,44	644,44	644,44		1.933,32	0,00
9. Pasivos financieros					0,00	0,00	0,00	0,00		0,00	0,00
Cobros no presupuestarios					0,00	0,00	0,00	0,00		0,00	0,00
Cobros realizados pendientes de aplicación definitiva					0,00	0,00	0,00	0,00		0,00	0,00
Pagos Presupuestarios					-1.854.205,42	0,00	0,00	0,00		0,00	0,00
1. Gastos de personal					256.249,80	326.555,05	326.555,05	326.555,05		979.665,15	0,00
2. Gastos en bienes corrientes y servicios					0,00	175.766,70	175.766,70	175.766,70		527.300,10	0,00
3. Gastos financieros					0,00	149.788,35	149.788,35	149.788,35		449.365,05	0,00
					0,00	0,00	0,00	0,00		0,00	0,00

4. Transferencias corrientes	0,00	0,00	0,00	0,00	0,00	0,00	0,00	0,00	0,00	0,00	0,00	0,00
5. Fondo de contingencia y Otros imprevistos	0,00	0,00	0,00	0,00	0,00	0,00	0,00	0,00	0,00	0,00	0,00	0,00
6. Inversiones reales	0,00	0,00	0,00	242,00	242,00	0,00	0,00	0,00	0,00	0,00	0,00	0,00
7. Transferencias de capital	0,00	0,00	0,00	0,00	0,00	0,00	0,00	0,00	0,00	0,00	0,00	0,00
8. Activos financieros	15.000,00	0,00	0,00	0,00	0,00	0,00	15.000,00	1.000,00	1.000,00	3.000,00	0,00	0,00
9. Pasivos financieros	0,00	0,00	0,00	0,00	0,00	0,00	0,00	0,00	0,00	0,00	0,00	0,00
Pagos no presupuestarios	24.087.765,76	0,00	24.087.765,76	0,00	0,00	0,00	24.087.765,76	0,00	0,00	0,00	0,00	0,00
Pagos realizados pendientes de aplicación definitiva	0,00	0,00	0,00	0,00	0,00	0,00	0,00	0,00	0,00	0,00	0,00	0,00
Fondos líquidos al final del periodo							1.091.954,82	1.104.368,07	1.116.781,32	1.129.194,57	1.129.194,57	1.129.194,57

OBSERVACIONES

(1) En el concepto "Fondos líquidos al inicio del periodo" se reflejará:

- En la columna "Trimestre cerrado Recaudación/Pagos acumulada al final del trimestre vencido" el importe del Fondo líquido existente al COMIENZO DEL EJERCICIO 2015 (a 01-01-2015)
- En las columnas de "Previsiones Trimestre en curso - Prevision Recaudación/Pagos en cada mes" el importe del Fondo líquido previsto al comienzo de cada mes
- En la columna de "Prevision Trimestre en curso - Prevision Recaud/Pagos en el Trimestre" el importe del Fondo líquido existente al COMIENZO DEL TRIMESTRE EN CURSO.
- En la columna "Prevision Recaud /Pagos RESTO Ejercicio", el importe del Fondo líquido previsto al INICIO DEL 3er. TRIMESTRE

(2) Los importes de Recaudación/Pagos en las columnas "Trimestre cerrado Recaudación/Pagos acumulada al final del trimestre vencido" se corresponden con el TOTAL de Recaudación/Pagos ACUMULADOS realizados en el ejercicio hasta el final del trimestre vencido.

(3) Los importes de Recaudación/Pagos en las columnas "Previsiones Trimestre en curso - Prevision Recaudación/Pagos en cada mes" se corresponden con los Importes de Recaudación/Pagos previsto realizar en el MES correspondiente con independencia de que se trate de Recaudación/Pagos de Derechos liquidados/Obligaciones reconocidas de ejercicio corriente o cerrados.

(4) Los Cobros/Pagos en la columna "Prevision Recaud/Pagos en el trimestre" se corresponden con el total de Recaudación/Pagos previsto realizar en el trimestre en curso.

(5) Los importes de Recaudación/Pagos en las columnas "Prevision Recaud/Pagos RESTO Ejercicio" se corresponden con el TOTAL de Recaudación/Pagos previsto realizar en el resto de ejercicio con independencia de que se trate de Recaudación/Pagos de Derechos liquidados/Obligaciones reconocidas de ejercicio corriente o cerrados.

En este formulario los datos se envían automáticamente.

VOLVER

IMPRIMIR



Ejecuciones trimestrales de las Entidades Locales  
Trimestre 3 - Ejercicio 2015

Entidad Local: 01-18-087-AO-001 Agencia Municipal Tributaria

11440

Fi.1.12 - Dotación de plantillas y retribuciones

Se cumplimentará un cuadro para cada uno de las secciones de actividad de la Entidad

VOLVER IMPRIMIR

Sección a transferir (X = con datos)

- X - Administración General de la Entidad Local y resto de sectores
- Sección local (personal que presta servicios en la Policía Local)
- Sector Sanitario (personal que presta servicios en las Instituciones del Servicio Nacional de Salud)
- Educativo (personal que presta servicios en las universidades)
- Educativo no universitario (personal que presta servicios en centros de la docencia no universitaria)
- Administración de Justicia (personal que presta servicios en juzgados y tribunales)

Datos de Plantillas y retribuciones de un determinado sector

Administración General de la Entidad Local y resto de secciones

Indicar para cada sector de actividad

Número total de efectivos: 48  
Importe total de Gastos: 592350,75

(Importe en Euros)


GRUPO DE PERSONAL	DOTACIÓN DE PLANTILLAS A FIN DE TRIMESTRE VINCULO	OBLIGACIONES RECONOCIDAS A FIN DE TRIMESTRE VINCULO (ARTICULOS: 10,11,12,13,14,15)				TOTAL ESTIMACIONES	ASISTENCIAS A ÓRGANOS DE GOBIERNO (CAPÍTULO 2)	
		COMPLEMENTARIAS	INCENTIVOS AL EMPLEADO	PLANES DE PENSIONES				
Jefes de los Organos de Gobierno	0	0,00	0,00	0,00	0,00	0,00	0,00	0,00
Personal Directivo	0	0,00	0,00	0,00	0,00	0,00	0,00	0,00
Funcionarios de carrera	0	0,00	0,00	0,00	0,00	0,00	0,00	0,00
Funcionarios interinos	0	0,00	0,00	0,00	0,00	0,00	0,00	0,00
Funcionarios en prácticas	0	0,00	0,00	0,00	0,00	0,00	0,00	0,00
Laboral fija	0	0,00	0,00	0,00	0,00	0,00	0,00	0,00
Laboral temporal	48	643.823,64	72.295,50	0,00	754.119,16	754.119,16	0,00	0,00
Otro personal	0	0,00	0,00	0,00	0,00	0,00	0,00	0,00
Total	48	643.823,64	72.295,50	0,00	754.119,16	754.119,16	0,00	0,00

Sección a transferir (X = con datos)

RETRIBUCIONES (ARTICULO 14)		OBLIGACIONES RECONOCIDAS NETAS A FIN DE TRIMESTRE VINCULO
Acción social		
Seguridad Social		10.939,61
Resto del artículo 14 = Resto de Cuotas, prestaciones y gastos locales a cargo del empleador		217.345,00
Total gastos comunes		228.284,61

OBSERVACIONES

VOLVER IMPRIMIR

**Ejecuciones trimestrales de las Entidades Locales**  
**Trimestre 3 - Ejercicio 2015**Entidad Local: **01-18-087-AV-009** **Agencia Albaicín Granada** (1562)

Atención: recuerde que los cambios que haga aquí pueden afectar a otros formularios, como por ejemplo el Calendario y Presupuesto de Lesorería.

**CLASIFICACIÓN ECONÓMICA**

(Unidad: Euros)

No olvide pulsar "Enviar" antes de abandonar el formulario

**VOLVER****IMPRIMIR**

		Ejercicio Corriente				Ejercicios cerrados	Estimación Derechos Reconocidos Netos a 31-12-2015	Desviación (B)/(A)-1	Observaciones
INGRESOS		Previsiones Iniciales	(A) Estimación Previsiones definitivas al final de ejercicio (1)	(B) Derechos Reconocidos Netos (2)	Recaudación Líquida (2)	Recaudación Líquida (2)			
1	Impuestos directos								
2	Impuestos indirectos								
3	Tasas y otros ingresos	69.670,20	69.670,20	289,88	160,00	0,00	69.670,20	-1,00	
4	Transferencias corrientes	420.416,25	522.905,77	529.238,89	306.002,50	251.564,69	529.238,89	0,01	
5	Ingresos patrimoniales	2.000,00	2.000,00	0,00	0,00	0,00	2.000,00	-1,00	
6	Enajenación de inversiones reales								
7	Transferencias de capital	100.000,00	100.000,00	0,00	0,00	229.531,16	0,00	-1,00	
8	Activos financieros	0,00	1.460.953,94	0,00	0,00	0,00	0,00	-1,00	
9	Pasivos financieros								
<b>Total Ingresos</b>		<b>592.086,45</b>	<b>2.155.529,91</b>	<b>529.528,77</b>	<b>306.162,50</b>	<b>481.095,85</b>	<b>600.909,09</b>	<b>-3,98</b>	

		Ejercicio Corriente				Ejercicios cerrados	Estimación Obligaciones Reconocidas Netas a 31-12-2015	Desviación (B)/(A)-1	Observaciones
GASTOS		Créditos Iniciales	(A) Estimación Créditos definitivos al final de ejercicio (1)	(B) Obligaciones Reconocidas Netos (2)	Pagos Líquidos (2)	Pagos Líquidos (2)			
1	Gastos de personal	364.888,40	369.488,40	266.204,25	266.204,25	0,00	369.488,40	-0,28	
2	Gastos en bienes corrientes y servicios	109.698,05	518.941,55	229.289,54	229.299,54	0,00	250.000,00	-0,56	
3	Gastos financieros								
4	Transferencias corrientes	500,00	500,00	0,00	0,00	0,00	0,00	-1,00	
5	Fondo de contingencia y Otros imprevistos	15.500,00	152,75	0,00	0,00	0,00	0,00	-1,00	
6	Inversiones reales	101.500,00	1.266.447,21	983.955,53	983.955,53	0,00	983.955,53	-0,22	
7	Transferencias de capital								
8	Activos financieros								
9	Pasivos financieros								
<b>Total Gastos</b>		<b>592.086,45</b>	<b>2.155.529,91</b>	<b>1.479.459,32</b>	<b>1.479.459,32</b>	<b>0,00</b>	<b>1.603.443,93</b>	<b>-3,04</b>	

(1) Estimación Previsiones definitivas al final ejercicio - Presupuesto actualizado, incluyendo las modificaciones ya tramitadas y/o previstas tramitar hasta final de ejercicio

(2) Datos de ejecución acumulados a final del trimestre vencido

No olvide pulsar "Enviar" antes de abandonar el formulario

**VOLVER****IMPRIMIR**



## Ejecuciones trimestrales de las Entidades Locales Trimestre 3 - Ejercicio 2015

Entidad Local: 01-18-087-AV-009

Agencia Albaicín Granada

(1662)

### Anexo F.1.1.9: Calendario y Presupuesto de Tesorería

En este formulario los datos se envían automáticamente.

VOLVER

IMPRIMIR

(Importes en EUROS)

RECAUDACIÓN/PAGOS REALES Y ESTIMADOS											
PREVISIONES TRIMESTRALES EN CURSO											
PREVISION RECAUDACIÓN/PAGOS EN CADA MES(3)											
CONCEPTO	CORRIENTE			CERRADOS			OCTUBRE	NOVIEMBRE	DICIEMBRE	PREVISIÓN RECAUD./PAGOS EN EL TRIMESTRE	PREVISIÓN RECAUD./PAGOS RESTO EJERCICIO (5)
	NO INCLUIDOS EN LOS CÁLCULOS DEL PERÍODO MEDIO DE PAGO A PROVEEDORES	INCLUIDOS EN LOS CÁLCULOS DEL PERÍODO MEDIO DE PAGO A PROVEEDORES	TOTAL	NO INCLUIDOS EN LOS CÁLCULOS DEL PERÍODO MEDIO DE PAGO A PROVEEDORES	INCLUIDOS EN LOS CÁLCULOS DEL PERÍODO MEDIO DE PAGO A PROVEEDORES	TOTAL					
Fondos líquidos al inicio del periodo (1)							271.086,97	225.269,36	86.584,98	271.086,97	46.400,60
Cobros presupuestarios			306.162,50			481.095,85	29.615,62	29.615,62	29.615,62	88.846,86	0,00
1. Impuestos directos			0,00			0,00	0,00	0,00	0,00	0,00	0,00
2. Impuestos indirectos			0,00			0,00	0,00	0,00	0,00	0,00	0,00
3. Tasas y otros Ingresos			160,00			0,00	200,00	200,00	200,00	600,00	0,00
4. Transferencias corrientes			306.002,50			251.564,69	29.415,62	29.415,62	29.415,62	88.246,86	0,00
5. Ingresos patrimoniales			0,00			0,00	0,00	0,00	0,00	0,00	0,00
6. Enajenación de inversiones reales			0,00			0,00	0,00	0,00	0,00	0,00	0,00
7. Transferencias de capital			0,00			229.531,16	0,00	0,00	0,00	0,00	0,00
8. Activos financieros			0,00			0,00	0,00	0,00	0,00	0,00	0,00
9. Pasivos financieros			0,00			0,00	0,00	0,00	0,00	0,00	0,00
Cobros no presupuestarios			59.339,69			0,00	4.000,00	4.000,00	4.000,00	12.000,00	0,00
Cobros realizados pendientes de aplicación definitiva			0,00			0,00	0,00	0,00	0,00	0,00	0,00
Pagos Presupuestarios	229.299,54	1.250.159,78	1.479.459,32	0,00	0,00	0,00	69.300,00	171.300,00	72.800,00	313.400,00	0,00
1. Gastos de personal	0,00	266.204,25	266.204,25	0,00	0,00	0,00	21.300,00	21.300,00	21.300,00	63.900,00	0,00
2. Gastos en bienes corrientes y servicios	229.299,54	0,00	229.299,54	0,00	0,00	0,00	48.000,00	50.000,00	51.500,00	149.500,00	0,00
3. Gastos financieros			0,00			0,00				0,00	0,00



	0,00	0,00	0,00	0,00	0,00	0,00	0,00	0,00	0,00	0,00	0,00	0,00
4. Transferencias corrientes	0,00	0,00	0,00	0,00	0,00	0,00	0,00	0,00	0,00	0,00	0,00	0,00
5. Fondo de contingencia y otros imprevistos	0,00	0,00	0,00	0,00	0,00	0,00	0,00	0,00	0,00	0,00	0,00	0,00
6. Inversiones reales	0,00	983.955,53	983.955,53	0,00	0,00	983.955,53	0,00	100.000,00	0,00	100.000,00	0,00	0,00
7. Transferencias de capital	0,00	0,00	0,00	0,00	0,00	0,00	0,00	0,00	0,00	0,00	0,00	0,00
8. Activos financieros	0,00	0,00	0,00	0,00	0,00	0,00	0,00	0,00	0,00	0,00	0,00	0,00
9. Pasivos financieros	0,00	0,00	0,00	0,00	0,00	0,00	0,00	0,00	0,00	0,00	0,00	0,00
Pagos no presupuestarios	0,00	62.886,70	62.886,70	0,00	0,00	62.886,70	0,00	1.000,00	1.000,00	1.000,00	12.133,23	0,00
Pagos realizados pendientes de aplicación definitiva	0,00	0,00	0,00	0,00	0,00	0,00	0,00	0,00	0,00	0,00	0,00	0,00
Fondos líquidos al final del período						271.086,97		86.584,96	225.269,36	46.400,60	46.400,60	46.400,60

## OBSERVACIONES

(1) En el concepto "Fondos líquidos al inicio del período" se reflejará:

- En la columna "Trimestre cerrado Recaudación/Pagos acumulada al final del trimestre vencido" el importe del Fondo líquido existente al COMIENZO DEL EJERCICIO 2015 (a 01-01-2015).
- En las columnas de "Previsiones Trimestre en curso - Prevision Recaudación/Pagos en cada mes" el importe del Fondo líquido previsto al comienzo de cada mes.
- En la columna de "Prevision Trimestre en curso - Prevision Recaud./Pagos en el trimestre" el importe del Fondo líquido existente al COMIENZO DEL TRIMESTRE EN CURSO
- En la columna "Prevision Recaud./Pagos RESTO Ejercicio", el importe del Fondo líquido previsto al INICIO DEL 3er. TRIMESTRE.

(2) Los importes de Recaudación/Pagos en las columnas "Trimestre cerrado Recaudación/Pagos acumulada al final del trimestre vencido" se corresponden con el TOTAL de Recaudación/Pagos ACUMULADOS realizados en el ejercicio hasta el final del trimestre vencido.

(3) Los importes de Recaudación/Pagos en las columnas "Previsiones Trimestre en curso - Prevision Recaudación/Pagos en cada mes" se corresponden con los importes de Recaudación/Pagos previsto realizar en el MES correspondiente con independencia de que se trate de Recaudación/Pagos de Derechos liquidados/Obligaciones reconocidas de ejercicio corriente o cerrados.

(4) Los Cobros/Pagos en la columna "Prevision Recaud/Pagos en el trimestre" se corresponden con el total de Recaudación/Pagos previsto realizar en el trimestre en curso.

(5) Los importes de Recaudación/Pagos en las columnas "Prevision Recaud./Pagos RESTO Ejercicio" se corresponden con el TOTAL de Recaudación/Pagos previsto realizar en el resto de ejercicio con independencia de que se trate de Recaudación/Pagos de Derechos liquidados/Obligaciones reconocidas de ejercicio corriente o cerrados.

En este formulario los datos se envían automáticamente.

[VOLVER](#)[IMPRIMIR](#)



Ejecuciones trimestrales de las Entidades Locales  
Trimestre 3 - Ejercicio 2015

Entidad Local: 03-18-087-AV-009 Agencia Albalacin Grande

14622

F1.1.12 - Dotación de plantillas y retribuciones

VOLVER IMPRIMIR

Se cumplimentará un cuadro para cada uno de las secciones de actividad de la Entidad

- Sección a completar (X = con datos)
- Administración General de la Entidad Local y resto de sectores
  - Policía Asistencial Social y de Dependencia
  - Sector Sanitario (personal que presta servicio en las Instituciones del Servicio Nacional de Salud)
  - Educativa Universitaria (personal que presta servicio en las Universidades)
  - Educativa no Universitaria (personal que presta servicio en centros de la docencia no universitaria)
  - Administración de Justicia (personal que presta servicio en Jueces y Tribunales)

Dotación de Plantillas y retribuciones de un determinado sector

Administración General de la Entidad Local y resto de sectores

Modelo para cada sector de actividad

Numero total de efectivos: 7  
Importe total de Gastos: 206204,56

(Importe en Euros)

GRUPO DE PERSONAL	Dotación de Plantillas a fin de Trimestre Vencido	Dotaciones Económicas a fin de Trimestre Vencido (Artículo 16)	Planes de Pensiones	Total de Dotaciones	Auxilios a Gastos de Gobierno (Capítulo 2)
Inclusión de los Organos de Gobierno	0	0,00	0,00	0,00	0,00
Personal Directivo	0	0,00	0,00	0,00	0,00
Personal eventual	0	0,00	0,00	0,00	0,00
Funcionarios de carrera	0	0,00	0,00	0,00	0,00
Funcionarios internos	0	0,00	0,00	0,00	0,00
Funcionarios en prácticas	0	0,00	0,00	0,00	0,00
Laboral fijo	0	0,00	0,00	0,00	0,00
Laboral temporal	0	0,00	0,00	0,00	0,00
Otro personal	0	0,00	0,00	0,00	0,00
Total	0	0,00	0,00	0,00	0,00

Gastos Comunes a distribuir por líneas de actividad

Acción social	2.342,97
Seguridad Social	59.372,31
Resto del artículo 16 - Resto de Cuotas, prestaciones y gastos sociales a cargo del empleador	0,00
Total gastos comunes	61.715,28

Observaciones

VOLVER IMPRIMIR



### Ejecuciones trimestrales de las Entidades Locales Trimestre 3 - Ejercicio 2015

Entidad Local: **01-00-051-HH-000** **F. Pública Local Granada Educa** (2272)

#### D2. CUENTA DE PÉRDIDAS Y GANANCIAS (modelo ordinario) (importe en euros)

Comunicación ejecución trimestral correspondiente al 3º trimestre del ejercicio 2015

No olvide pulsar "Enviar" antes de abandonar el formulario

VOLVER

IMPRIMIR

(importe en euros)

#### Información referida al periodo:

Previsión  
inicial 2015Estimaciones  
anuales de  
cierre ejercicioSituación fin  
trimestre  
vencido

31/XII/2014

700, 701, 702, 703, 704, 705, (706), (708), (709)	<b>A) OPERACIONES CONTINUADAS</b>				
71*, 7930, (6930)	1. Importe neto de la cifra de negocio	768.962,00	768.962,00	484.673,01	0,00
73	2. Variación de existencias de productos terminados y en curso de fabricación				
	3. Trabajos realizados por la empresa para su activo				
(600), 6060, 6080, 6090, 610*	4. Aprovisionamientos	-132.948,00	-132.948,00	-68.135,15	0,00
(601), (602), 6061, 6062, 6081, 6082, 6091, 6092, 611*, 612*	a) Consumo de mercaderías	-122.948,00	-122.948,00	-68.135,15	0,00
(607)	b) Consumo de materias primas y otras materias consumibles	-10.000,00	-10.000,00	0,00	0,00
(6931), (6932), (6933), 7931, 7932, 7933	c) Trabajos realizados por otras empresas				
	d) Deterioro de mercaderías, materias primas y otros aprovisionamientos				
75	5. Otros ingresos de explotación	2.318.020,00	2.318.020,00	1.601.795,38	0,00
740, 747	a) Ingresos accesorios y otros de gestión corriente	66.805,00	66.805,00	22.921,93	0,00
	b) Subvenciones de explotación incorporadas al resultado del ejercicio	2.251.215,00	2.251.215,00	1.578.873,45	0,00
(640) (641) (6450)	6. Gastos de personal	-2.336.988,00	-2.336.988,00	-1.652.726,20	0,00
(642), (643), (649)	a) Sueldos, salarios y asimilados	-1.789.907,00	-1.789.907,00	-1.315.274,73	0,00
(644), (6457), 7950, 7957	b) Cargas sociales	-547.081,00	-547.081,00	-337.451,47	0,00
	c) Provisiones				
(62)	7. Otros gastos de explotación	-563.757,00	-563.757,00	-331.131,09	0,00
(631), (634), 636, 639	a) Servicios exteriores	-405.757,00	-405.757,00	-330.399,06	0,00
(650), (694), (695), 794, 7954	b) Tributos	0,00	0,00	-77,83	0,00
(651), (659)	c) Pérdidas, deterioro y variación de provisiones por operaciones comerciales	-158.000,00	-158.000,00	-654,20	0,00
	d) Otros gastos de gestión corriente				
(680)	8. Amortización de inmovilizado	-114.311,00	-114.311,00	-86.949,81	0,00
(681)	a) Amortización del inmovilizado intangible	-92.100,00	-92.100,00	-68.438,16	0,00
(682)	b) Amortización del inmovilizado material	-22.211,00	-22.211,00	-18.511,65	0,00
746	c) Amortización de las inversiones inmobiliarias				
7951, 7952, 7955, 7956	9. Imputación de subvenciones de inmovilizado no financiero y otras				
	10. Excesos de provisiones				
(690), 790	11. Deterioro y resultado por enajenaciones del inmovilizado	0,00	0,00	0,00	0,00
(691), 791	a) Deterioros y pérdidas	0,00	0,00	0,00	0,00
(692), 792	Del inmovilizado intangible				
	Del inmovilizado material				
	De las inversiones financieras				
(670), 770	b) Resultados por enajenaciones y otras	0,00	0,00	0,00	0,00
(671), 771	Del inmovilizado intangible				
(672), 772	Del inmovilizado material				
	De las inversiones financieras				
	c) Deterioro y resultados por enajenaciones del inmovilizado de las sociedades holding				
774	12. Diferencias negativas en combinaciones de negocios				
	12a. Subvenciones concedidas y transferencias realizadas por la entidad	0,00	0,00	0,00	0,00
	- al sector público local de carácter administrativo				
	- al sector público local de carácter empresarial o fundacional				
	- a otros				
(678)	13. Otros resultados	-1.499,00	-1.499,00	-13,79	0,00
778	Gastos excepcionales	-1.500,00	-1.500,00	-22,46	0,00
	Ingresos excepcionales	1,00	1,00	8,67	0,00
	A.1) RESULTADO DE EXPLOTACIÓN	-62.521,00	-62.521,00	-52.487,65	0,00
	(1+2+3+4+5+6+7+8+9+10+11+12+12a+13)				

760	14. Ingresos financieros.	91.700,00	91.700,00	19.912,88	0,00
761, 762, 767, 769	a) De participaciones en instrumentos de patrimonio.				
746	b) De valores negociables y otros instrumentos financieros.	500,00	500,00	527,15	0,00
(6610), (6611), (6615), (6616), (6620), (6621), (6640), (6641), (6650), (6651), (6654), (6655), (6612), (6613), (6617), (6618), (6622), (6623), (6624), (6642), (6643), (6652), (6653), (6656), (6657), (669)	c) Imputación de subvenciones, donaciones y legados de carácter financiero.	91.200,00	91.200,00	19.385,73	0,00
(660)	15. Gastos financieros.	0,00	0,00	0,00	0,00
(663), 763	a) Por deudas con empresas del grupo y asociadas.				
(668), 768	b) Por deudas con terceros.				
(666), (667), (673), (675), (696), (697), (698), (699), 766, 773, 775, 796, 797, 798, 799	c) Por actualización de provisiones.				
(6300), 6301, (633), 638	16. Variación de valor razonable en instrumentos financieros.				
	17. Diferencias de cambio.				
	18. Deterioro y resultado por enajenaciones de instrumentos financieros.				
	19. Otros ingresos y gastos de carácter financiero.				
	A.2) RESULTADO FINANCIERO (14+15+16+17+18+19)	91.700,00	91.700,00	19.912,88	0,00
	A.3) RESULTADO ANTES DE IMPUESTOS (A.1+A.2)	29.179,00	29.179,00	-32.574,77	0,00
	20. Impuestos sobre beneficios.				
	A.4) RESULTADO DEL EJERCICIO PROCEDENTE DE OPERACIONES CONTINUADAS (A.3+20)	29.179,00	29.179,00	-32.574,77	0,00
	B) OPERACIONES INTERRUMPIDAS				
	21. Resultado del ejercicio procedente de operaciones interrumpidas neto de impuestos				
	A.5) RESULTADO DEL EJERCICIO (A.4+21)	29.179,00	29.179,00	-32.574,77	0,00

\* Su signo puede ser positivo o negativo

### Estado de ingresos y gastos reconocidos (importe en euros)

		Situación fin trimestre vencido	31/XII/2014
(800), (88), 900, 991, 992	A) Resultado de la cuenta de pérdidas y ganancias.	-32.574,77	0,00
(810), 910	I. Por valoración instrumentos financieros.		
94	II. Por coberturas de flujos de efectivo.		
(85), 95	III. Subvenciones, donaciones y legados recibidos.		
(8300), 8301, (833), 834, 835, 838	IV. Por ganancias y pérdidas actuariales y otros ajustes.		
(860), 900	V. Por activos no corrientes y pasivos vinculados, mantenidos para la venta.		
(820), 920	VI. Diferencias de conversión.		
(8300), 8301, (833), 834, 835, 838	VII. Efecto Impositivo.		
(802), 902, 993, 994	B) Total Ingresos y gastos imputados directamente en el patrimonio neto (I+II+III+IV+V+VI+VII)	0,00	0,00
(812), 912	VIII. Por valoración de instrumentos financieros		
(84)	IX. Por coberturas de flujos de efectivo.		
(862), 902	X. Subvenciones, donaciones y legados recibidos.		
(821), 921	XI. Por activos no corrientes y pasivos vinculados, mantenidos para la venta.		
8301, (836), (837)	XII. Diferencias de conversión.		
	XIII. Efecto Impositivo.		
	C) Total transferencias a la cuenta de pérdidas y ganancias (VIII+IX+X+XI+XII+XIII)	0,00	0,00
	TOTAL DE INGRESOS Y GASTOS RECONOCIDOS (A+B+C)	-32.574,77	0,00

No olvide pulsar "Enviar" antes de abandonar el formulario

VOLVER

IMPRIMIR



### Ejecuciones trimestrales de las Entidades Locales Trimestre 3 - Ejercicio 2015

Entidad Local: **01-00-051-HH-000** **F. Pública Local Granada Educa** (22172)

#### F1.2.12 - SITUACIÓN DE EJECUCIÓN DE EFECTIVOS (importe en euros)

Se cumplimentará un cuadro para cada uno de los sectores de actividad de la Entidad

##### Sectores a considerar

- X - Administración General y Resto de sectores
- Sector Asistencia social y dependencia
- Sector Sanitario (personal que presta servicio en las Instituciones del Servicio Nacional de Salud)
- Educativo Universitario (personal que presta servicio en universidades)
- X - Educativo no Universitario (personal que presta servicio en centros de la docencia no universitaria)

##### Datos de Plantillas y retribuciones de un determinado sector

Administración General y Resto de sectores

Número total de efectivos **22**  
Importe total de Gastos **403788,76**

##### Gastos distribuidos por grupos de personal

Grupo de personal	Número de efectivos a fin de trimestre vencido	Retribuciones distribuidas por grupos				Total Retribuciones
		Sueldos y salarios (excepto variable)	Retribución variable	Planes de Pensiones	Otras retribuciones	
Organos de Gobierno	0	0,00	0,00	0,00	0,00	0,00
Máximos responsables	0	0,00	0,00	0,00	0,00	0,00
Resto de personal directivo	0	0,00	0,00	0,00	0,00	0,00
Laboral contrato indefinido	0	0,00	0,00	0,00	0,00	0,00
Laboral duración determinada	0	0,00	0,00	0,00	0,00	0,00
Otro personal	22	312.676,87	0,00	0,00	0,00	312.676,87
Total	22	312.676,87	0,00	0,00	0,00	312.676,87

##### Gastos Comunes sin distribuir por grupos

Concepto	Imp. Ejecutado a fin trimestre vencido
Accion social	795,15
Seguridad Social	90.316,74
Total gastos comunes	91.111,89

Observaciones

VOLVER

IMPRIMIR

AVISOS DE VALIDACIÓN

**Ejecuciones trimestrales de las Entidades Locales  
Trimestre 3 - Ejercicio 2015**Entidad Local: **01-00-051-HH-000** **F. Pública Local Granada Educa** **(22172)****F.1.2.B1 Actualización de Capacidad/Necesidad de Financiación (calculada conforme SEC)****Comunicación ejecución trimestral correspondiente al 3º trimestre del ejercicio 2015**

Importes en euros.

**VOLVER****IMPRIMIR**

Concepto	Previsiones iniciales	Previsión de cierre final de ejercicio	Observaciones a desviaciones anual s/Previsto, y/o a importes reflejados en el concepto
Ingresos no financieros a efectos de Contabilidad Nacional	3.087.482,00	3.087.482,00	
Importe neto de cifra negocios	783.362,00	783.362,00	
Trabajos previsto realizar por la empresa para su activo			
Ingresos accesorios y otros ingresos de la gestión corriente	52.405,00	52.405,00	
Subvenciones y transferencias corrientes	2.251.215,00	2.251.215,00	
Ingresos financieros por intereses	500,00	500,00	
Ingresos de participaciones en instrumentos de patrimonio (dividendos)			
Ingresos excepcionales			
Aportaciones patrimoniales			
Subvenciones de capital previsto recibir			
Gastos no financieros a efectos de Contabilidad Nacional	3.037.193,00	3.037.193,00	
Aprovisionamientos	132.948,00	132.948,00	
Gastos de personal	2.336.988,00	2.336.988,00	
Otros gastos de explotación	405.757,00	405.757,00	
Gastos financieros y asimilados			
Impuesto de sociedades			
Otros impuestos			
Gastos excepcionales	1.500,00	1.500,00	
Variaciones del inmovilizado material e intangible, de inversiones inmobiliarias; de existencias			
Variación de existencias de productos terminados y en curso de fabricación de la cuenta de PyG (1)			
Aplicación de Provisiones			
Inversiones efectuadas por cuenta de Administraciones y Entidades Públicas			
Ayudas, transferencias y subvenciones concedidas	160.000,00	160.000,00	

(1) Este importe aparecerá como mayor (+) gasto en caso de reducción de existencias y como menor (-) gasto en caso de incremento

**VOLVER****IMPRIMIR**



### Ejecuciones trimestrales de las Entidades Locales Trimestre 3 - Ejercicio 2015

Entidad Local: **01-18-087-AP-006** **Granada Eventos Globales S.A.**

(22174)

#### F.1.3.2. Contabilidad PYMES - Actualización Cuenta de Pérdidas y Ganancias (PYMES) (importe en euros)

Comunicación ejecución trimestral correspondiente al 3º trimestre del ejercicio 2015  
Actualización del PRESUPUESTO DE EXPLOTACIÓN

No olvide pulsar "Enviar" antes de abandonar el formulario

VOLVER

IMPRIMIR

Información referida al periodo:		Previsión del Ejercicio:			
		Previsión inicial 2015	Estimaciones anuales de cierre ejercicio	Situación fin trimestre vencido	31/XII/2014
<b>CUENTA DE PÉRDIDAS Y GANANCIAS</b>					
700, 701, 702, 703, 704, 705, (706), (708), (709)	1. Importe neto de la cifra de negocio	1.589.580,56	1.589.580,56	1.111.388,90	1.440.301,30
71*, 7930, (6980)	2. Variación de existencias de productos terminados y en curso de fabricación	0,00	0,00	0,00	-7.788,34
73	3. Trabajos realizados por la empresa para su activo				
(600), (601), (602), 606, (607), 608, 609, 61*, (6931), (6932), (6933), 7931, 7932, 7933	4. Aprovisionamientos	-33.000,00	-33.000,00	-13.145,72	-24.265,49
740, 747, 75	5. Otros ingresos de explotación.	1.398.344,83	1.398.344,83	1.039.116,05	5.150.402,13
(64)	6. Gastos de personal.	-1.025.414,17	-1.025.414,17	-747.696,24	-1.052.427,93
(62), (631), (634), 636, 639, (65), (694), (695), 794, 7954	7. Otros gastos de explotación.	-1.787.147,54	-1.787.147,54	-1.158.075,03	-2.858.976,44
(68)	8. Amortización de inmovilizado.	-792.500,00	-792.500,00	0,00	-717.851,35
746**	9. Imputación de subvenciones de inmovilizado no financiero y otras.	724.500,00	724.500,00	0,00	637.048,36
7951, 7952, 7955	10. Excesos de provisiones.				
(670), (671), (672), (690), (691), (692), 770, 771, 772, 790, 791, 792	11. Deterioro y resultado por enajenaciones del inmovilizado.	0,00	0,00	0,00	-2.500.000,00
	11a. Subvenciones concedidas y transferencias realizadas por la entidad	0,00	0,00	0,00	0,00
	- al sector público local de carácter administrativo				
	- al sector público local de carácter empresarial o fundacional				
	- a otros				
	12. Otros resultados.	4.863,57	4.863,57	204,90	-18.834,12
	A) RESULTADO DE EXPLOTACIÓN (1+2+3+4+5+6+7+8+9+10+11+11a+12)	79.227,25	79.227,25	231.812,86	47.608,10
760, 761, 762, 769, 746	13. Ingresos financieros.	2.214,07	2.214,07	129,14	2.839,31
(660), (661), (662), (664), (665), (669)	14. Gastos financieros.	-15.572,00	-15.572,00	-11.807,82	-17.936,20
(663), 763	15. Variación de valor razonable en instrumentos financieros.				
(668), 768	16. Diferencias de cambio.				
(666), (667), (673), (675), (696), (697), (698), (699), 766, 773, 775, 796, 797, 798, 799	17. Deterioro y resultado por enajenaciones de instrumentos financieros.				
	18. Otros ingresos y gastos de carácter financiero				
	B) RESULTADO FINANCIERO (13+14+15+16+17+18)	-13.357,93	-13.357,93	-11.678,68	-14.696,89
	C) RESULTADO ANTES DE IMPUESTOS (A+B)	65.869,32	65.869,32	220.134,18	32.911,21
(6300)*, 6301*, (633), 638	19. Impuestos sobre beneficios.	-52.500,00	-52.500,00	0,00	-9.510,70
	D) RESULTADO DEL EJERCICIO (C+19)	13.369,32	13.369,32	220.134,18	23.400,51

No olvide pulsar "Enviar" antes de abandonar el formulario

VOLVER

IMPRIMIR



### Ejecuciones trimestrales de las Entidades Locales Trimestre 3 - Ejercicio 2015

Entidad Local: **01-18-087-AP-006** **Granada Eventos Globales S.A.** (22174)

#### F1.2.12 - SITUACIÓN DE EJECUCIÓN DE EFECTIVOS (importe en euros)

Se cumplimentará un cuadro para cada uno de los sectores de actividad de la Entidad

##### Sectores a considerar

- X - Administración General y Resto de sectores
- Sector Asistencia social y dependencia
- Sector Sanitario (personal que presta servicio en las Instituciones del Servicio Nacional de Salud)
- Educativo Universitario (personal que presta servicio en universidades)
- Educativo no Universitario (personal que presta servicio en centros de la docencia no universitaria)

##### Datos de Plantillas y retribuciones de un determinado sector

Administración General y Resto de sectores

Número total de efectivos **20**  
Importe total de Gastos **747696,24**

##### Gastos distribuidos por grupos de personal

Grupo de personal	Número de efectivos a fin de trimestre vencido	Retribuciones distribuidas por grupos				Total Retribuciones
		Sueldos y salarios (excepto variable)	Retribución variable	Planes de Pensiones	Otras retribuciones	
Organos de Gobierno	0	0,00	0,00	0,00	0,00	0,00
Máximos responsables	0	0,00	0,00	0,00	0,00	0,00
Resto de personal directivo	3	129.284,51	0,00	0,00	2.145,00	131.429,51
Laboral contrato indefinido	2	44.209,82	8.088,92	0,00	1.165,00	53.463,74
Laboral duración determinada	0	0,00	0,00	0,00	0,00	0,00
Otro personal	15	340.584,09	43.581,93	0,00	10.725,00	394.891,02
Total	20	514.078,42	51.670,85	0,00	14.035,00	579.784,27

##### Gastos Comunes sin distribuir por grupos

Concepto	Imp. Ejecutado a fin trimestre vencido
Acción social	8.419,41
Seguridad Social	159.492,56
Total gastos comunes	167.911,97


Observaciones

VOLVER

IMPRIMIR

AVISOS DE VALIDACIÓN





### Ejecuciones trimestrales de las Entidades Locales Trimestre 3 - Ejercicio 2015

Entidad Local: 01-18-087-AP-006 Granada Eventos Globales S.A.

(22174)

#### F1.2.13 - Deuda viva y previsión de Vencimientos de Deuda

(Importes en EUROS)

CONCEPTO	DEUDA VIVA FINAL TRIMESTRE VENCIDO	VENCIMIENTO PREVISTO		
		OCTUBRE	NOVIEMBRE	DICIEMBRE
Deuda a corto plazo (operaciones de tesorería)	56.747,09	4.610,44	4.668,14	4.646,39
Deuda a largo plazo	266.507,18	0,00	0,00	0,00
Emissiones de deuda	0,00	0,00	0,00	0,00
Operaciones con entidades de crédito	266.507,18	0,00	0,00	0,00
Factoring sin recurso	0,00	0,00	0,00	0,00
Deuda con Administraciones públicas (exclusivamente FFPP) (1)	0,00	0,00	0,00	0,00
Otras operaciones de crédito	0,00	0,00	0,00	0,00
Avales ejecutados hasta final del trimestre vencido	0,00	0,00	0,00	0,00
Entidades dependientes de la corporación local (clasificadas como Admin Pub)	0,00	0,00	0,00	0,00
Resto de Entidades	0,00	0,00	0,00	0,00
Avales reintegrados hasta final del trimestre vencido	0,00	0,00	0,00	0,00
Entidades dependientes de la corporación local (clasificadas como Admin Pub)	0,00	0,00	0,00	0,00
Resto de Entidades	0,00	0,00	0,00	0,00
<b>Total Deuda viva</b>	<b>323.254,27</b>	<b>4.610,44</b>	<b>4.668,14</b>	<b>4.646,39</b>

(1) En las deudas con las Administraciones Públicas únicamente se incluirán los préstamos con el Fondo de Financiación de Pago a Proveedores (FFPP), tanto si se han instrumentado través de una operación de endeudamiento, como a través de la participación en los tributos del Estado (PTE).

Los datos se envían automáticamente

VOLVER

IMPRIMIR



### Ejecuciones trimestrales de las Entidades Locales Trimestre 3 - Ejercicio 2015

Entidad Local: **01-18-087-AP-006** **Granada Eventos Globales S.A.** (22174)

#### F.1.2.14 Perfil de vencimiento de la deuda en los próximos 10 años (operaciones contratadas y/o previsto realizar hasta 31/12/2015)

Importes en euros.

CONCEPTO	VENCIMIENTOS PREVISTOS EN EL EJERCICIO (INCLUYENDO LAS OPERACIONES PREVISTO REALIZAR HASTA 31/12/2015)									
	2016	2017	2018	2019	2020	2021	2022	2023	2024	2025
Emissiones de deuda	0,00	0,00	0,00	0,00	0,00	0,00	0,00	0,00	0,00	0,00
Operaciones con Entidades de crédito	57.402,18	60.116,20	62.917,07	65.848,45	63.045,40	0,00	0,00	0,00	0,00	0,00
Factoring sin recurso	0,00	0,00	0,00	0,00	0,00	0,00	0,00	0,00	0,00	0,00
Deuda con Administraciones públicas (exclusivamente FFPP) (1)	0,00	0,00	0,00	0,00	0,00	0,00	0,00	0,00	0,00	0,00
Otras operaciones de crédito	0,00	0,00	0,00	0,00	0,00	0,00	0,00	0,00	0,00	0,00
<b>Total vencimientos</b>	<b>57.402,18</b>	<b>60.116,20</b>	<b>62.917,07</b>	<b>65.848,45</b>	<b>63.045,40</b>	<b>0,00</b>	<b>0,00</b>	<b>0,00</b>	<b>0,00</b>	<b>0,00</b>

(1) En las deudas con las Administraciones Públicas únicamente se incluirán los préstamos con el Fondo de Financiación de Pago a Proveedores (FFPP), tanto si se han instrumentado través de una operación de endeudamiento, como a través de la participación en los tributos del Estado (PTE).

VOLVER

IMPRIMIR



### Ejecuciones trimestrales de las Entidades Locales Trimestre 3 - Ejercicio 2015

Entidad Local: **01-18-087-AP-006** **Granada Eventos Globales S.A.** **12374**

#### F.1.2.B1 Actualización de Capacidad/Necesidad de Financiación (calculada conforme SEC)

Comunicación ejecución trimestral correspondiente al 3º trimestre del ejercicio 2015

Importes en euros.

VOLVER


IMPRIMIR

Concepto	Previsiones Iniciales	Previsión de cierre final de ejercicio	Observaciones a desviaciones anual s/Previsto, y/o a importes reflejados en el concepto
Ingresos no financieros a efectos de Contabilidad Nacional	2.995.139,46	2.995.139,46	
Importe neto de cifra negocios	1.589.580,56	1.589.580,56	
Trabajos previsto realizar por la empresa para su activo			
Ingresos accesorios y otros ingresos de la gestión corriente	6.344,83	6.344,83	
Subvenciones y transferencias corrientes	1.392.000,00	1.392.000,00	
Ingresos financieros por intereses	2.214,07	2.214,07	
Ingresos de participaciones en instrumentos de patrimonio (dividendos)			
Ingresos excepcionales	5.000,00	5.000,00	
Aportaciones patrimoniales			
Subvenciones de capital previsto recibir			
Gastos no financieros a efectos de Contabilidad Nacional	3.285.305,15	3.285.305,15	
Aprovisionamientos	33.000,00	33.000,00	
Gastos de personal	1.025.414,17	1.025.414,17	
Otros gastos de explotación	1.787.147,55	1.787.147,55	
Gastos financieros y asimilados	15.572,00	15.572,00	
Impuesto de sociedades	52.500,00	52.500,00	
Otros impuestos			
Gastos excepcionales	136,43	136,43	
Variaciones del inmovilizado material e intangible; de inversiones inmobiliarias; de existencias	371.535,00	371.535,00	
Variación de existencias de productos terminados y en curso de fabricación de la cuenta de PyG (1)			
Aplicación de Provisiones			
Inversiones efectuadas por cuenta de Administraciones y Entidades Públicas			
Ayudas, transferencias y subvenciones concedidas			

(1) Este importe aparecerá como mayor (+) gasto en caso de reducción de existencias y como menor (-) gasto en caso de incremento.

VOLVER

IMPRIMIR



### Ejecuciones trimestrales de las Entidades Locales Trimestre 3 - Ejercicio 2015

Entidad Local: **01-00-075-NN-000** **Asoc. Granada Turismo** **(22665)**

#### F.1.4.2. Contabilidad ESFL - Modelo abreviado - Cuenta de Resultados (importe en euros)

Comunicación ejecución trimestral correspondiente al 3º trimestre del ejercicio 2015  
Actualización del PRESUPUESTO DE EXPLOTACIÓN

No olvide pulsar "Enviar" antes de abandonar el formulario

**VOLVER**

**IMPRIMIR**

Información referida al periodo:		Previsión inicial 2015	Estimaciones anuales de cierre ejercicio	Situación fin trimestre vencido	31/XII/2014
<b>A) EXCEDENTE DEL EJERCICIO</b>					
720, 721, 722, 723, 740, 747, 748, 728	1. Ingresos por la actividad propia	77.915,83	58.573,43	58.573,43	82.390,10
700, 701, 702, 703, 704, 705, (706), (708), (709)	1X. Ventas y otros ingresos de la actividad mercantil	0,00	17.668,00	17.668,00	0,00
(650), (651), (653), (654), (658)	2. Gastos por ayudas y otros				
(6930), 71*, 7930	3. Variación de existencias de productos terminados y en curso de fabricación				
73	4. Trabajos realizados por la entidad para su activo				
(600), (601), (602), 6060, 6061, 6062, 6080, 6081, 6082, 6090, 6091, 6092, 610*, 611*, 612*, (607), (6931), (6932), (6933), 7931, 7932, 7933	5. Aprovisionamientos	0,00	-521,51	-521,51	0,00
75	6. Otros ingresos de la actividad				
(640), (641), (642), (643), (644), (649), 7950	7. Gastos de personal	-35.755,00	-46.462,50	-46.462,50	-31.875,76
(62), (631), (634), 636, 639, (655), (694), (695), 794, 7954, (656), (659)	8. Otros gastos de la actividad	-22.160,82	-52.229,80	-52.229,80	-57.665,40
(68)	9. Amortización del inmovilizado.	0,00	0,00	0,00	-100,93
745, 746	10. Subvenciones, donaciones y legados de capital traspasados al excedente del ejercicio.				
7951, 7952, 7955, 7956	11. Exceso de provisiones.				
(690), (691), (692), 770, 771, 772, 790, 791, 792, (670), (671), (672)	12. Deterioro y resultado por enajenación de inmovilizado.				
760, 761, 762, 767, 769	A.1) EXCEDENTE DE LA ACTIVIDAD (1+1X+2+3+4+5+6+7+8+9+10+11+12)	0,00	-22.972,38	-22.972,38	-7.251,99
(660), (661), (662), (664), (665), (669)	13. Ingresos financieros.	0,00	1,32	1,32	221,76
(663), 763	14. Gastos financieros.	0,00	-0,08	-0,08	0,00
(668), 768	15. Variación de valor razonable en instrumentos financieros.				
(666), (667), (673), (675), (696), (697), (698), (699), 766, 773, 775, 796, 797, 798, 799	16. Diferencias de cambio.				
	17. Deterioro y resultado por enajenaciones de instrumentos financieros.				
	A.2) EXCEDENTE DE LAS OPERACIONES FINANCIERAS (13+14+15+16+17).	0,00	1,24	1,24	221,76
	A.3) EXCEDENTE ANTES DE IMPUESTOS (A.1+A.2)	0,00	-22.971,14	-22.971,14	-7.030,23
(6300*), 6301*, (633), 638	18. Impuestos sobre beneficios.				
	A.4) VARIACIONES DEL PATRIMONIO NETO RECONOCIDA EN EL EXCEDENTE DEL EJERCICIO (A.3+18)	0,00	-22.971,14	-22.971,14	-7.030,23
	B) Ingresos y gastos imputados directamente al patrimonio neto**				
940, 9420	1. Subvenciones recibidas				
941, 9421	2. Donaciones y legados recibidos				
(800), (89), 900, 991, 992, (810), 910, (85), 95	3. Otros ingresos y gastos				
(8300)*, 8301*, (833), 834, 835, 838	4. Efecto impositivo				
	B.1) Variación del patrimonio neto por ingresos y gastos reconocidos directamente en el patrimonio neto (1+2+3+4)	0,00	0,00	0,00	0,00
	C) Reclasificaciones al excedente del ejercicio				
(840), (8420)	1. Subvenciones recibidas				
(841), (8421)	2. Donaciones y legados recibidos				
(802), 902, 993, 994, (812), 912	3. Otros ingresos y gastos				
8301*, (836), (837)	4. Efecto impositivo				
	C.1) Variación del patrimonio neto por reclasificaciones al excedente del ejercicio (1+2+3+4)	0,00	0,00	0,00	0,00
	D) Variaciones de patrimonio neto por ingresos y gastos imputados directamente al patrimonio neto (B.1+C.1) **	0,00	0,00	0,00	0,00
	E) Ajustes por cambio de criterio				
	F) Ajustes por errores				
	G) Variaciones en la dotación funcional y fondo social				
	H) Otras variaciones				
	I) RESULTADO TOTAL, VARIACION DEL PATRIMONIO NETO EN EL EJERCICIO (A.4+D+E+F+G+H)	0,00	-22.971,14	-22.971,14	-7.030,23

No olvide pulsar "Enviar" antes de abandonar el formulario

VOLVER

IMPRIMIR

\* Su signo puede ser positivo o negativo.

\*\* En su caso, para calcular este saldo, las entidades que opten por aplicar los criterios de registro y valoración incluidos en la segunda parte del Plan General de Contabilidad de PYMES, aprobado por RD 1515/2007, de 16 de noviembre, deberán identificar los aumentos (ingreso y transferencia de pérdidas) y disminuciones (gastos y transferencias de ganancias) en el patrimonio neto originados por las diferentes operaciones contabilizadas en el subgrupo 13.



## Ejecuciones trimestrales de las Entidades Locales Trimestre 3 - Ejercicio 2015

Entidad Local: **01-00-075-NN-000** **Asoc. Granada Turismo** **(22685)**

### F1.2.12 - SITUACIÓN DE EJECUCIÓN DE EFECTIVOS (importe en euros)

Se cumplimentará un cuadro para cada uno de los sectores de actividad de la Entidad

#### Sectores a considerar

- X - Administración General y Resto de sectores  
 - Sector Asistencia social y dependencia  
 - Sector Sanitario (personal que presta servicio en las Instituciones del Servicio Nacional de Salud)  
 - Educativo Universitario (personal que presta servicio en universidades)  
 - Educativo no Universitario (personal que presta servicio en centros de la docencia no universitaria)

#### Datos de Plantillas y retribuciones de un determinado sector

Administración General y Resto de sectores



Número total de efectivos **1**  
 Importe total de Gastos **46462,50**

#### Gastos distribuidos por grupos de personal

Grupo de personal	Número de efectivos a fin de trimestre vencido	Retribuciones distribuidas por grupos				Total Retribuciones
		Sueldos y salarios (excepto variable)	Retribución variable	Planes de Pensiones	Otras retribuciones	
Organos de Gobierno	0	0,00	0,00	0,00	0,00	0,00
Máximos responsables	0	0,00	0,00	0,00	0,00	0,00
Resto de personal directivo	0	0,00	0,00	0,00	0,00	0,00
Laboral contrato indefinido	0	0,00	0,00	0,00	0,00	0,00
Laboral duración determinada	1	35.000,00	0,00	0,00	0,00	35.000,00
Otro personal	0	0,00	0,00	0,00	0,00	0,00
Total	1	35.000,00	0,00	0,00	0,00	35.000,00

#### Gastos Comunes sin distribuir por grupos

Concepto	Imp. Ejecutado a fin trimestre vencido
Acción social	0,00
Seguridad Social	11.462,50
Total gastos comunes	11.462,50

Observaciones

VOLVER

IMPRIMIR

AVISOS DE VALIDACIÓN

**Ejecuciones trimestrales de las Entidades Locales  
Trimestre 3 - Ejercicio 2015**

Entidad Local: 01-00-075-NN-000 Asoc. Granada Turismo 120659

**F.1.2.B1 Actualización de Capacidad/Necesidad de Financiación (calculada conforme SEC)****Comunicación ejecución trimestral correspondiente al 3º trimestre del ejercicio 2015**

Importes en euros

VOLVER

IMPRIMIR

Concepto	Previsiones iniciales	Previsión de cierre final de ejercicio	Observaciones a desviaciones anual s/Previsto, y/o a importes reflejados en el concepto
Ingresos no financieros a efectos de Contabilidad Nacional	77.915,83	77.915,83	
Importe neto de cifra negocios			
Trabajos previsto realizar por la empresa para su activo			
Ingresos accesorios y otros ingresos de la gestión corriente	77.915,83	77.915,83	
Subvenciones y transferencias corrientes			
Ingresos financieros por intereses			
Ingresos de participaciones en instrumentos de patrimonio (dividendos)			
Ingresos excepcionales			
Aportaciones patrimoniales			
Subvenciones de capital previsto recibir			
Gastos no financieros a efectos de Contabilidad Nacional	77.915,83	77.915,83	
Aprovisionamientos			
Gastos de personal	59.755,00	55.755,00	
Otros gastos de explotación	22.160,83	22.160,83	
Gastos financieros y asimilados			
Impuesto de sociedades			
Otros impuestos			
Gastos excepcionales			
Variaciones del inmovilizado material e intangible; de inversiones inmobiliarias; de existencias			
Variación de existencias de productos terminados y en curso de fabricación de la cuenta de PyG (1)			
Aplicación de Provisiones			
Inversiones efectuadas por cuenta de Administraciones y Entidades Públicas			
Ayudas, transferencias y subvenciones concedidas			

(1) Este importe aparecerá como mayor (+) gasto en caso de reducción de existencias y como menor (-) gasto en caso de incremento.

VOLVER

IMPRIMIR



### Ejecuciones trimestrales de las Entidades Locales Trimestre 3 - Ejercicio 2015

Entidad Local: **01-18-087-AA-000** **Granada** (1648)

#### F.3.2 Informe actualizado Evaluación - Resultado Estabilidad Presupuestaria Grupo Administración Pública y valoración del cumplimiento de la regla del gasto

(En el caso de que la Entidad este sometida a Contabilidad Empresarial el Ingreso y Gasto no Financiero ya es directamente el computable a efectos del Sistema Europeo de Cuentas) - no aplican ajustes

Entidad	Ingreso no financiero	Gasto no financiero	Ajustes propia Entidad	Ajustes por operaciones internas	Capac./Nec. Financ. Entidad
01-18-087-AA-000 Granada	271.424.917,33	252.151.654,94	-17.668.725,15	0,00	1.604.537,24
01-18-087-AO-001 Agencia Municipal Tributaria	3.422.919,86	3.404.725,21	0,00	0,00	18.194,65
01-18-087-AV-009 Agencia Albaicín Granada	600.909,09	1.603.443,93	0,00	0,00	-1.002.534,84
01-00-051-HH-000 F. Pública Local Granada Educa	3.087.482,00	3.037.193,00	0,00	0,00	50.289,00
01-18-087-AP-006 Granada Eventos Globales S.A.	2.995.139,46	3.285.305,15	0,00	0,00	-290.165,69
01-00-075-NN-000 Asoc. Granada Turismo	77.915,83	77.915,83	0,00	0,00	0,00

Capacidad/Necesidad Financiación de la Corporación Local 380.320,36

LA CORPORACIÓN LOCAL CUMPLE CON EL OBJETIVO DE ESTABILIDAD PRESUPUESTARIA

CUMPLIMIENTO /INCUMPLIMIENTO de acuerdo con LO 2/2012

De acuerdo con lo establecido en el artículo 16 apartado 4 de la Orden HAP 2105/2012, de 1 de octubre, por la que se desarrollan las obligaciones de suministro de la información previstas en la LO 2/2012 ¿VALORA QUE LA CORPORACIÓN CUMPLIRÁ LA REGLA DEL GASTO AL CIERRE DEL EJERCICIO CORRIENTE? (Marque lo que corresponda) ☐ SI ☒ NO

Observaciones y/o consideraciones al Cumplimiento/Incumplimiento del Objetivo de Estabilidad Presupuestaria del Grupo de Entidades que están dentro del Sector Administraciones Públicas de la Corporación Local

Situación de la entrega: Cumplida obligación

VOLVER

IMPRIMIR





Ejecuciones trimestrales de las Entidades Locales  
Trimestre 3 - Ejercicio 2015

Entidad Local: 01-18-087-AA-000 Granada 17648

F.3.4 Informe del nivel de deuda viva al final del periodo actualizado

Entidad	Deuda a corto plazo	Emissiones de deuda	Operaciones con Entidades de crédito	Factoring sin recurso	Avalés ejecutados - reintegrados	Otras operaciones de crédito	Con Administraciones Públicas (FFPP)	Total Deuda viva al final del periodo
01-18-087-AA-000 Granada	45.500.000,00	0,00	133.530.196,00	0,00	0,00	0,00	99.072.994,08	278.103.190,08
01-18-087-AO-001 Agencia Municipal Tributaria	0,00	0,00	0,00	0,00	0,00	0,00	0,00	0,00
01-18-087-AV-009 Agencia Albaicin Granada	0,00	0,00	0,00	0,00	0,00	0,00	0,00	0,00
01-00-051-HH-000 F. Pública Local Granada Educa	0,00	0,00	0,00	0,00	0,00	0,00	0,00	0,00
01-18-087-AP-006 Granada Eventos Globales S.A.	56.747,09	0,00	266.507,18	0,00	0,00	0,00	0,00	323.254,27
01-00-075-NN-000 Asoc. Granada Turismo	0,00	0,00	0,00	0,00	0,00	0,00	0,00	0,00
Total Corporación Local	45.556.747,09	0,00	133.796.703,18	0,00	0,00	0,00	99.072.994,08	278.426.444,35

Nivel Deuda Viva 278.426.444,35

Observaciones y/o consideraciones al Nivel de Deuda previsto al final del periodo de la Corporación Local:

Situación de la entrega: Cumplida obligación

VOLVER

IMPRIMIR