

**PRESUPUESTO DE INGRESOS  
DERECHOS A COBRAR DE PRESUPUESTOS CERRADOS**

Fecha Obtención 24/07/2024

Pág. 29

**EJERCICIO 2023****DERECHOS PENDIENTES DE COBRO TOTALES**

APLICACIÓN PRESUPUESTARIA	DESCRIPCIÓN	DERECHOS PENDIENTES DE COBRO A 1 DE ENERO	MODIFICACIONES SALDO INICIAL	DERECHOS ANULADOS	DERECHOS CANCELADOS	RECAUDACIÓN	DERECHOS PENDIENTE DE COBRO A 31 DE DICIEMBRE
2011.33500	TASA TERRAZAS Y ESTRUCTURAS AUX EN LA VIA PUBLICA	22.490,89			2.231,42	373,80	19.885,67
2011.33900	TASA INSTALACION KIOSCOS VIA PUBLICA	3.024,21			554,45		2.469,76
2011.33901	TASA INSTALACION PUESTOS, BARRACAS, ETC EN LA VIA PUBLICA	23.712,61			3.651,78	1.320,96	18.739,87
2011.33903	TASAS OCUPACION VIA PUBLICA CON ESCOMBROS	111.068,83					111.068,83
2011.36003	INGRESOS PAPEL Y VIDRIO	2.466,09					2.466,09
2011.38900	REINTEGROS DE OPERACIONES CORRIENTES	3.985,84					3.985,84
2011.39102	Creada en proceso 033	131.644,11					131.644,11
2011.39110	MULTAS POR INFRACCIONES TRIBUTARIAS Y ANÁLOGAS.	102.842,51			639,59		102.202,92
2011.39120	MULTAS DE TRAFICO	650.296,00		604,00		8.948,00	521.532,00
2011.39150	SANCIONES DISPLINA MEDIO AMBIENTE	150.514,17			82.625,42	5.500,32	62.388,43
2011.39160	MULTAS COERCITIVAS	59.532,00			8.450,00		51.082,00
2011.39190	OTRAS MULTAS	408.884,00			350.961,00		57.923,00
2011.39200	RECARGO DECLARACION EXTEMPORANEA	25,71					25,71
2011.39300	INTERESES DE DEMORA	34.928,41			223,39	38,64	34.666,38
2011.39900	COSTAS DE RECAUDACION	3.346,29					3.346,29

**PRESUPUESTO DE INGRESOS  
DERECHOS A COBRAR DE PRESUPUESTOS CERRADOS**

Fecha Obtención 24/07/2024

Pág. 30

**EJERCICIO 2023****DERECHOS PENDIENTES DE COBRO TOTALES**

APLICACIÓN PRESUPUESTARIA	DESCRIPCIÓN	DERECHOS PENDIENTES DE COBRO A 1 DE ENERO	MODIFICACIONES SALDO INICIAL	DERECHOS ANULADOS	DERECHOS CANCELADOS	RECAUDACIÓN	DERECHOS PENDIENTE DE COBRO A 31 DE DICIEMBRE
2011.39908	INGRESOS POR DERRIBOS INSTALAC. REG. Y CONTROL TRAFICO	1.187,15					1.187,15
2011.55105	CANON INSTALACION KIOSCOS EN VIA PUBLICA	3.301,00					3.301,00
2011.0205.33908	TASA OCUPACION DE LA VIA PUBLICA EN EL RECINTO DEL FERIA	2.379,54					2.379,54
2011.0606.59901	INGRESOS TELEVISION MUNICIPAL	17.606,59					17.606,59
2011.07.39900	OTROS INGRESOS DIVERSOS	8.458,08					8.458,08
2011.0701.39100	SANCCIONES DISCIPLINA URBANISTICA	1.041.247,47				1.800,00	1.039.447,47
2011.0701.39102	SANCCIONES DISCIPLINA URBANISTICA	12.773,69					12.773,69
2011.0701.39904	EJECUCIONES SUBSIDIARIAS	386.124,50				12.160,40	373.964,10
2012.0201.32900	TASA LICENCIAS DE ACTIVIDADES APERTURA ESTABLECIMIENTOS	4.063,19			4.063,19		
2012.0202.39150	SANCCIONES DISCIPLINA MEDIO AMBIENTE	836.141,43			655.264,75		180.876,68
2012.0203.31904	TASA AUTORIZACION ACTIVIDADES TECNICAS TATUAJE Y PERF. CUT	305,98			216,04		89,94
2012.0205.39907	INDEMNIZACION SINIESTROS VIA PUBLICA	6.493,39					6.493,39
2012.0208.30201	TASA RECOGIDA DE BASURA DOMESTICA Y TRATAMIENTO RESIDUOS	65.212,47			5.979,59	1.723,90	57.508,98

**PRESUPUESTO DE INGRESOS**  
**DERECHOS A COBRAR DE PRESUPUESTOS CERRADOS**

Fecha Obtención 24/07/2024

Pág. 31

**DERECHOS PENDIENTES DE COBRO TOTALES** **EJERCICIO** **2023**

APLICACIÓN PRESUPUESTARIA	DESCRIPCIÓN	DERECHOS PENDIENTES DE COBRO A 1 DE ENERO	MODIFICACIONES SALDO INICIAL	DERECHOS ANULADOS	DERECHOS CANCELADOS	RECAUDACIÓN	DERECHOS PENDIENTE DE COBRO A 31 DE DICIEMBRE
2012.0208.30202	TASA RECOGIDA DE BASURA INDUSTRIAL Y TRATAMIENTO DE RESIDUOS	189.534,04			8.866,09	1.692,42	178.975,53
2012.0208.39190	OTRAS MULTAS Y SANCIONES.	46.529,96			37.971,98	316,66	8.241,32
2012.0303.32901	TASA SERVICIO MERCADOS AL POR MENOR Y DETALL	1.343,21			1.343,21		
2012.0404.39161	SANCIONES BIENESTAR SOCIAL ART 55.4 PROSTITUCION	7.200,00			1.800,00		5.400,00
2012.0602.34201	PRECIO PUBLICO GUARDERIA MONDRAGONES	836,64					836,64
2012.0606.39900	PUBLICIDAD TELEVISION MUNICIPAL	10.469,10					10.469,10
2012.0701.32100	TASA LICENCIAS URBANISTICAS	18.127,60			2.121,60		16.006,00
2012.0701.32200	TASA POR LICENCIAS DE PRIMERA OCUPACION	1.789,78					1.789,78
2012.0701.32300	TASA POR TRAMITACION DE EXPEDIENTES CONSERVACION Y RUINA EDI	2.849,19			672,66		2.176,53
2012.0701.32302	TASA REGULADORA TRAMITACION EXPTEES EJECUCION SUBSIDIARIA	2.053,29					2.053,29
2012.0701.33903	TASA OCUPACION V/A PUBLICA CON ESCOMBROS, VALLAS,ETC	154.863,89			2.674,14		152.189,75
2012.0701.39102	SANCIONES DISCIPLINA URBANISTICA	131.744,42					131.744,42

**PRESUPUESTO DE INGRESOS  
DERECHOS A COBRAR DE PRESUPUESTOS CERRADOS**

Fecha Obtención 24/07/2024

Pág. 32

**EJERCICIO 2023****DERECHOS PENDIENTES DE COBRO TOTALES**

APLICACIÓN PRESUPUESTARIA	DESCRIPCIÓN	DERECHOS PENDIENTES DE COBRO A 1 DE ENERO	MODIFICACIONES SALDO INICIAL	DERECHOS ANULADOS	DERECHOS CANCELADOS	RECAUDACIÓN	DERECHOS PENDIENTE DE COBRO A 31 DE DICIEMBRE
2012.0701.39105	MULTAS COERCITIVAS AFECTAS	94.588,57				600,00	93.988,57
2012.0701.39106	MULTAS COERCITIVAS NO AFECTAS	1.820,93					1.820,93
2012.0701.39904	EJECUCIONES SUBSIDIARIAS	57.097,00					57.097,00
2012.0801.11200	IMPUESTO SOBRE BIENES INMUEBLES RUSTICA	8.482,25			411,04	38,98	8.032,23
2012.0801.11300	IMPUESTO SOBRE BIENES INMUEBLES URBANA	1.316.013,94		7.144,05	134.042,40	26.129,18	1.148.698,31
2012.0801.11500	IMPUESTO VEHICULOS TRACCION MECANICA	474.659,69		80,26	68.924,37	16.758,45	388.896,61
2012.0801.11600	IMPUESTO SOBRE INCREMENTO VALOR TERRENOS	432.063,57			92.182,33	265,94	339.615,30
2012.0801.13000	IMPUESTO SOBRE ACTIVIDADES ECONOMICAS	26.971,34			9.521,67		17.449,67
2012.0801.29000	IMPUESTO SOBRE CONSTRUCCIONES INSTALACIONES Y OBRAS	101.330,32			900,08		100.430,24
2012.0801.33200	TASA EMPRESAS EXPLOTADORAS SERVICIOS SUMINISTROS	6.450,38					6.450,38
2012.0801.39110	MULTAS POR INFRACCIONES TRIBUTARIAS Y ANÁLOGAS.	438.124,24			12.183,44		425.940,80
2012.0801.39160	MULTAS COERCITIVAS	96.458,00			2.250,00	750,00	93.458,00
2012.0801.39200	RECARGO POR DECLARACIÓN EXTEMPORÁNEA SIN REQUERIMI. PREVIO	6.253,06			1.350,49		4.902,57

**PRESUPUESTO DE INGRESOS  
DERECHOS A COBRAR DE PRESUPUESTOS CERRADOS**

Fecha Obtención 24/07/2024

Pág. 33

**EJERCICIO 2023****DERECHOS PENDIENTES DE COBRO TOTALES**

APLICACIÓN PRESUPUESTARIA	DESCRIPCIÓN	DERECHOS PENDIENTES DE COBRO A 1 DE ENERO	MODIFICACIONES SALDO INICIAL	DERECHOS ANULADOS	DERECHOS CANCELADOS	RECAUDACIÓN	DERECHOS PENDIENTE DE COBRO A 31 DE DICIEMBRE
2012.0801.39210	RECARGO EJECUTIVO.	32,49					32,49
2012.0801.39300	INTERESES DE DEMORA	132.893,53			5.289,07	471,67	127.132,79
2012.0801.39901	RECURSOS EVENTUALES	6.087,14					6.087,14
2012.0801.39906	INGRESOS RECURSOS JUDICIALES	1.973,93					1.973,93
2012.1102.33100	TASA RESERVA APARCAMIENTOS Y ENTRADA VEHICULOS	16.982,50			5.556,61		11.425,89
2012.1103.55000	PRODUCTO DE CONCESIONES DE APARCAMIENTOS	22.515,85					22.515,85
2012.1106.39120	MULTAS POR INFRACCIONES DE LA ORDENANZA DE CIRCULACIÓN.	517.477,58		640,00	129.838,80	10.816,00	376.182,78
2012.1107.30901	TASA CURSOS BOMBEROS	446,52					
2012.1304.33500	TASA INSTALACION DE TERRAZAS Y ESTRUCTURAS AUXILIARES EN V.P	108.381,93			39.471,14		68.910,79
2012.1304.33900	TASA INSTALACION DE KIOSCOS	6.074,70			4.154,30		1.920,40
2012.1304.33901	TASA INSTALACION PUESTOS, BARRACAS ETC	83.028,85			57.818,50	515,91	24.694,44
2012.1402.33906	TASA COCHERAS CENTRO ACTIVIDADES COMUNITARIAS ALBAYCIN	1.293,60			1.200,97		92,63
2012.1402.55105	CANON INSTALACION KIOSCOS EN VIA PUBLICA	3.301,00					3.301,00

**PRESUPUESTO DE INGRESOS**  
**DERECHOS A COBRAR DE PRESUPUESTOS CERRADOS**

Fecha Obtención 24/07/2024

Pág. 34

**DERECHOS PENDIENTES DE COBRO TOTALES** **EJERCICIO** **2023**

APLICACIÓN PRESUPUESTARIA	DESCRIPCIÓN	DERECHOS PENDIENTES DE COBRO A 1 DE ENERO	MODIFICACIONES SALDO INICIAL	DERECHOS ANULADOS	DERECHOS CANCELADOS	RECAUDACIÓN	DERECHOS PENDIENTE DE COBRO A 31 DE DICIEMBRE
2012.1403.32500	TASA EXPEDICION DE DOCUMENTOS ADMINISTRATIVOS	30,14					30,14
2013.0103.33904	TASA UTILIZACION EDIFICIOS MUNICIPALES	687,97					687,97
2013.0201.32900	TASA LICENCIAS DE ACTIVIDADES APERTURA ESTABLECIMIENTOS	1.233,76			1.233,76		
2013.0202.39150	SANCIONES DISCIPLINA MEDIO AMBIENTE	204.755,38			155.844,23	660,80	48.250,35
2013.0203.31905	TASA ANALISIS, INSPECCION Y CONTROL DE ANIMALES PELIGROSOS	396,48			281,92		114,56
2013.0208.30201	TASA RECOGIDA DE BASURA DOMESTICA Y TRATAMIENTO RESIDUOS	168.955,78		146,18	58.540,82	1.164,27	109.104,51
2013.0208.30202	TASA RECOGIDA DE BASURA INDUSTRIAL Y TRATAMIENTO DE RESIDUOS	345.992,49		181,11	122.096,50	1.936,87	221.778,01
2013.0208.39190	OTRAS MULTAS Y SANCIONES.	30.856,01			22.006,00		8.850,01
2013.0303.32901	TASA SERVICIO MERCADOS AL POR MENOR Y DETALL	3.325,13			3.325,13		
2013.0304.34200	PRECIOS PUBLICOS ESCUELA DE VACACIONES	135,00					135,00
2013.0305.33905	TASA UTILIZACION ESPACIOS EN CENTRO DE INICIATIVAS EMPRESAR.	336,27			336,27		
2013.0606.39900	PUBLICIDAD TELEVISION MUNICIPAL	2.000,00					2.000,00

**PRESUPUESTO DE INGRESOS**  
**DERECHOS A COBRAR DE PRESUPUESTOS CERRADOS**

Fecha Obtención 24/07/2024

Pág. 35

DERECHOS PENDIENTES DE COBRO TOTALES **EJERCICIO 2023**

APLICACIÓN PRESUPUESTARIA	DESCRIPCIÓN	DERECHOS PENDIENTES DE COBRO A 1 DE ENERO	MODIFICACIONES SALDO INICIAL	DERECHOS ANULADOS	DERECHOS CANCELADOS	RECAUDACIÓN	DERECHOS PENDIENTE DE COBRO A 31 DE DICIEMBRE
2013.0606.59901	INGRESOS TELEVISION MUNICIPAL	9.702,89					9.702,89
2013.0701.32100	TASA LICENCIAS URBANISTICAS	44.610,33					44.610,33
2013.0701.32200	TASA POR LICENCIAS DE PRIMERA OCUPACION	44.261,72					44.261,72
2013.0701.32300	TASA POR TRAMITACION DE EXPEDIENTES CONSERVACION Y RUINA EDI	7.119,39			5.701,29		1.418,10
2013.0701.39903	TASA OCUPACION VIA PUBLICA CON ESCOMBROS, VALLAS,ETC	26.989,10					26.989,10
2013.0701.39102	SANCIONES DISCIPLINA URBANISTICA	278.318,41					278.318,41
2013.0701.39106	MULTAS COERCITIVAS NO AFECTAS	102.927,43			7.399,93	1.200,00	94.327,50
2013.0701.39161	MULTAS COERCITIVAS AFECTAS A EJECUCIONES SUBSIDIARIAS	12.964,00					12.964,00
2013.0701.39610	CUOTAS DE URBANIZACION	92.706,26					92.706,26
2013.0701.39711	10% MONETARIZACION APROVECHAMIENTOS URBANÍSTICOS.	1.152.399,02					1.152.399,02
2013.0701.39917	EJECUCIONES SUBSIDIARIAS DE URBANISMO	896,22					896,22
2013.0801.11200	IMPUESTO SOBRE BIENES INMUEBLES DE NATURALEZA RUSTICA	7.889,88		2,35	129,61	39,72	7.718,20

**PRESUPUESTO DE INGRESOS  
DERECHOS A COBRAR DE PRESUPUESTOS CERRADOS**

Fecha Obtención 24/07/2024

Pág. 36

**EJERCICIO 2023****DERECHOS PENDIENTES DE COBRO TOTALES**

APLICACIÓN PRESUPUESTARIA	DESCRIPCIÓN	DERECHOS PENDIENTES DE COBRO A 1 DE ENERO	MODIFICACIONES SALDO INICIAL	DERECHOS ANULADOS	DERECHOS CANCELADOS	RECAUDACIÓN	DERECHOS PENDIENTE DE COBRO A 31 DE DICIEMBRE
2013.0801.11300	IMPUESTO SOBRE BIENES INMUEBLES DE NATURALEZA URBANA	1.272.353,05		3.033,78	99.585,82	28.630,49	1.141.102,96
2013.0801.11500	IMPUESTO SOBRE VEHICULOS DE TRACCION MECANICA	508.005,05	-608,01	39,04	93.581,91	18.089,61	395.686,48
2013.0801.11600	IMPUESTO SOBRE INCREMENTO VALOR TERRENOS DE NATURALEZA URBAN	310.697,23			34.329,53	5.249,11	271.118,59
2013.0801.13000	IMPUESTO SOBRE ACTIVIDADES ECONOMICAS	386.508,66			12.369,56		374.139,10
2013.0801.29000	IMPUESTO SOBRE CONSTRUCCIONES INSTALACIONES Y OBRAS	202.984,43					202.984,43
2013.0801.33200	TASA EMPRESAS EXPLOTADORAS SERVICIOS SUMINISTROS	20.986,03					20.986,03
2013.0801.39110	MULTAS POR INFRACCIONES TRIBUTARIAS Y ANALOGAS.	211.025,00			22.524,77		188.500,23
2013.0801.39160	MULTAS COERCITIVAS	48.109,00			1.500,00		46.609,00
2013.0801.39200	RECARGO POR DECLARACION EXTEMPORÁNEA SIN REQUERIMI. PREVIO	18.983,50			338,40		18.645,10
2013.0801.39300	INTERESES DE DEMORA	102.485,51			15.100,05	84,14	87.301,32
2013.0801.39906	INGRESOS RECURSOS JUDICIALES	165,00					165,00
2013.1101.39908	INGRESOS POR DERRIBOS REGISTRO Y CONTROL TRAFICO	144,15			44,46		99,69



**PRESUPUESTO DE INGRESOS**  
**DERECHOS A COBRAR DE PRESUPUESTOS CERRADOS**

Fecha Obtención 24/07/2024

Pág. 37

**DERECHOS PENDIENTES DE COBRO TOTALES** EJERCICIO **2023**

APLICACIÓN PRESUPUESTARIA	DESCRIPCIÓN	DERECHOS PENDIENTES DE COBRO A 1 DE ENERO	MODIFICACIONES SALDO INICIAL	DERECHOS ANULADOS	DERECHOS CANCELADOS	RECAUDACIÓN	DERECHOS PENDIENTE DE COBRO A 31 DE DICIEMBRE
2013.1102.33100	TASA RESERVA APARCAMIENTOS Y ENTRADA VEHICULOS (COCHERAS)	14.144,10			3.634,54	245,16	10.264,40
2013.1103.36002	INGRESO BONO BUS	338,35					338,35
2013.1103.55000	PRODUCTO DE CONCESIONES DE APARCAMIENTOS	17.523,22					17.523,22
2013.1106.39120	MULTAS POR INFRACCIONES DE LA ORDENANZA DE CIRCULACION.	576.986,00		2.356,00	240,00	34.220,00	540.170,00
2013.1107.30901	TASA CURSOS IMPARTIDOS POR EL SERVICIO DE BOMBEROS	2.691,19					2.691,19
2013.1304.33500	TASA INSTALACION DE TERRAZAS Y ESTRUCTURAS AUXILIARES EN V.P	122.371,35			47.172,46	946,99	74.251,90
2013.1304.33900	TASA INSTALACION DE KIOSCOS EN LA VIA PUBLICA	8.350,28			4.838,66		3.511,62
2013.1304.33901	TASA INSTALACION PUESTOS, BARRACAS ETC EN LA VIA PUBLICA	50.670,94			30.643,63	450,59	19.576,72
2013.1402.33906	TASA COCHERAS CENTRO ACTIVIDADES COMUNITARIAS ALBAICIN	1.132,68			283,17		849,51
2013.1402.54100	ARRENDAMIENTOS FINCAS URBANAS	2.002,36					
2014.0103.33904	TASA UTILIZACION EDIFICIOS MUNICIPALES	674,12		674,12		1.777,36	225,00

**PRESUPUESTO DE INGRESOS**  
**DERECHOS A COBRAR DE PRESUPUESTOS CERRADOS**

Fecha Obtención 24/07/2024

Pág. 38

**DERECHOS PENDIENTES DE COBRO TOTALES** **EJERCICIO** **2023**

APLICACIÓN PRESUPUESTARIA	DESCRIPCIÓN	DERECHOS PENDIENTES DE COBRO A 1 DE ENERO	MODIFICACIONES SALDO INICIAL	DERECHOS ANULADOS	DERECHOS CANCELADOS	RECAUDACIÓN	DERECHOS PENDIENTE DE COBRO A 31 DE DICIEMBRE
2014.0201.32900	TASA LICENCIAS DE ACTIVIDADES APERTURA ESTABLECIMIENTOS	5.199,21		1.467,50	3.502,06		229,65
2014.0202.39150	SANCCIONES DISCIPLINA MEDIO AMBIENTE, SALUD Y CONSUMO	868.550,09			656.979,57		211.570,52
2014.0203.31905	TASA ANALISIS, INSPECCION Y CONTROL DE ANIMALES PELIGROSOS	92,70		92,70			
2014.0205.39907	INDEMNIZACION SINIESTROS VIA PUBLICA	239,09			239,09		
2014.0208.30201	TASA RECOGIDA DE BASURA DOMESTICA Y TRATAMIENTO RESIDUOS	168.034,93		130,92	69.235,85	1.548,41	97.119,75
2014.0208.30202	TASA RECOGIDA DE BASURA INDUSTRIAL Y TRATAMIENTO DE RESIDUOS	222.469,30		418,25	113.890,12	4.493,29	103.667,64
2014.0208.39190	OTRAS MULTAS Y SANCCIONES.	191.036,99			135.659,99	275,50	55.101,50
2014.0303.32901	TASA SERVICIO MERCADOS AL POR MENOR Y DETALL	5.674,95		108,10	4.701,93	864,92	
2014.0304.34200	PRECIOS PUBLICOS ESCUELA DE VACACIONES	128,50		128,50			
2014.0404.39161	SANCCIONES BIENESTAR SOCIAL ART 55.4 PROSTITUCION	500,00			400,00		100,00
2014.0502.55004	DE CONCCIONES ADMITIVAS INSTALACIONES DEPORTIVAS	18.787,50					18.787,50

**PRESUPUESTO DE INGRESOS  
DERECHOS A COBRAR DE PRESUPUESTOS CERRADOS**

Fecha Obtención 24/07/2024

Pág. 39

**EJERCICIO 2023****DERECHOS PENDIENTES DE COBRO TOTALES**

APLICACIÓN PRESUPUESTARIA	DESCRIPCIÓN	DERECHOS PENDIENTES DE COBRO A 1 DE ENERO	MODIFICACIONES SALDO INICIAL	DERECHOS ANULADOS	DERECHOS CANCELADOS	RECAUDACIÓN	DERECHOS PENDIENTE DE COBRO A 31 DE DICIEMBRE
2014.0602.34201	PRECIO PUBLICO GUARDERIA MONDRAGONES	278,88					278,88
2014.0606.59901	INGRESOS TELEVISION MUNICIPAL	4.227,56					4.227,56
2014.0701.32100	TASA LICENCIAS URBANISTICAS	81.242,49					81.242,49
2014.0701.32200	TASA POR LICENCIAS DE PRIMERA OCUPACION	52.756,60					52.756,60
2014.0701.32300	TASA POR TRAMITACION DE EXPEDIENTES CONSERVACION Y RUINA EDI	5.082,87		777,00	3.302,25	194,25	809,37
2014.0701.39102	SANCIONES DISCIPLINA URBANISTICA	67.215,56					67.215,56
2014.0701.39106	MULTAS COERCITIVAS NO AFECTAS	1.200,00					1.200,00
2014.0701.39161	MULTAS COERCITIVAS AFECTAS A EJECUCIONES SUBSIDIARIAS URBANI	29.498,47				1.300,00	28.198,47
2014.0701.39917	EJECUCIONES SUBSIDIARIAS DE URBANISMO	511.216,49				8.152,00	503.064,49
2014.0801.11200	IMPUESTO SOBRE BIENES INMUEBLES DE NATURALEZA RUSTICA	9.069,72			126,94	44,23	8.898,55
2014.0801.11300	IMPUESTO SOBRE BIENES INMUEBLES DE NATURALEZA URBANA	883.073,57	958,31	7.297,56	94.523,15	40.490,61	741.720,56
2014.0801.11500	IMPUESTO SOBRE VEHICULOS DE TRACCION MECANICA	560.843,97		196,30	98.612,33	21.077,80	440.957,54

**PRESUPUESTO DE INGRESOS**  
**DERECHOS A COBRAR DE PRESUPUESTOS CERRADOS**

Fecha Obtención 24/07/2024

Pág. 40

**EJERCICIO 2023****DERECHOS PENDIENTES DE COBRO TOTALES**

APLICACIÓN PRESUPUESTARIA	DESCRIPCIÓN	DERECHOS PENDIENTES DE COBRO A 1 DE ENERO	MODIFICACIONES SALDO INICIAL	DERECHOS ANULADOS	DERECHOS CANCELADOS	RECAUDACIÓN	DERECHOS PENDIENTE DE COBRO A 31 DE DICIEMBRE
2014.0801.11600	IMPUESTO SOBRE INCREMENTO VALOR TERRENOS DE NATURALEZA URBAN	373.886,67		468,54	49.193,81	8.524,49	315.699,83
2014.0801.13000	IMPUESTO SOBRE ACTIVIDADES ECONOMICAS	144.534,01			11.455,82		133.078,19
2014.0801.29000	IMPUESTO SOBRE CONSTRUCCIONES INSTALACIONES Y OBRAS	406.531,28		24,00	3.903,23		402.604,05
2014.0801.39110	MULTAS POR INFRACCIONES TRIBUTARIAS Y ANALOGAS.	66.132,74			946,35		65.186,39
2014.0801.39160	MULTAS COERCITIVAS	169.331,14			8.903,30		160.427,84
2014.0801.39200	RECARGO POR DECLARACIÓN EXTEMPORÁNEA SIN REQUERIMI. PREVIO	9.850,27			358,13		9.492,14
2014.0801.39210	RECARGO EJECUTIVO.	5.057,45			5.057,45		
2014.0801.39300	INTERESES DE DEMORA	59.212,92		100,50	7.870,87	855,05	50.386,50
2014.0801.39906	INGRESOS RECURSOS JUDICIALES	19.363,88			1.326,60		18.037,28
2014.1101.39908	INGRESOS POR DERRIBOS REGISTRO Y CONTROL TRAFICO	151,48			151,48		
2014.1102.33100	TASA RESERVA APARCAMIENTOS Y ENTRADA VEHICULOS (COCHERAS)	16.543,29		352,68	2.238,35	105,12	13.847,14

**PRESUPUESTO DE INGRESOS  
DERECHOS A COBRAR DE PRESUPUESTOS CERRADOS**

Fecha Obtención 24/07/2024

Pág. 41

**EJERCICIO 2023****DERECHOS PENDIENTES DE COBRO TOTALES**

APLICACIÓN PRESUPUESTARIA	DESCRIPCIÓN	DERECHOS PENDIENTES DE COBRO A 1 DE ENERO	MODIFICACIONES SALDO INICIAL	DERECHOS ANULADOS	DERECHOS CANCELADOS	RECAUDACIÓN	DERECHOS PENDIENTE DE COBRO A 31 DE DICIEMBRE
2014.1106.39120	MULTAS POR INFRACCIONES DE LA ORDENANZA DE CIRCULACION.	1.638.683,00		5.104,00	504,00	98.110,00	1.534.965,00
2014.1107.30901	TASA CURSOS IMPARTIDOS POR EL SERVICIO DE BOMBEROS	5,12					5,12
2014.1304.33500	TASA INSTALACION DE TERRAZAS Y ESTRUCTURAS AUXILIARES EN V.P	53.447,24			13.079,66	1.220,86	39.146,72
2014.1304.33900	TASA INSTALACION DE KIOSCOS EN LA VIA PUBLICA	9.980,40			5.684,39		4.296,01
2014.1304.33901	TASA INSTALACION PUESTOS, BARRACAS ETC EN LA VIA PUBLICA	130.659,90			85.416,15	2.328,64	42.915,11
2014.1304.33902	TASA CAJEROS AUTOMATICOS CON ACCESO DESDE LA VIA PUBLICA	458,97	-0,01	458,96			
2014.1402.33906	TASA COCHERAS CENTRO ACTIVIDADES COMUNITARIAS ALBAICIN	773,28			773,28		
2014.1402.54100	ARRENDAMIENTOS FINCAS URBANAS	5.296,79				2.221,70	3.075,09
2014.1402.55002	CONCESIONES ADMINISTRATIVAS	206.662,70					206.662,70
2015.0103.33904	TASA UTILIZACION EDIFICIOS MUNICIPALES	674,12		674,12			
2015.0201.32900	TASA LICENCIAS DE ACTIVIDADES APERTURA ESTABLECIMIENTOS	1.991,50			970,86		1.020,64

**PRESUPUESTO DE INGRESOS  
DERECHOS A COBRAR DE PRESUPUESTOS CERRADOS**

Fecha Obtención 24/07/2024

Pág. 42

**DERECHOS PENDIENTES DE COBRO TOTALES EJERCICIO 2023**

APLICACIÓN PRESUPUESTARIA	DESCRIPCIÓN	DERECHOS PENDIENTES DE COBRO A 1 DE ENERO	MODIFICACIONES SALDO INICIAL	DERECHOS ANULADOS	DERECHOS CANCELADOS	RECAUDACIÓN	DERECHOS PENDIENTE DE COBRO A 31 DE DICIEMBRE
2015.0202.39150	SANCCIONES DISCIPLINA MEDIO AMBIENTE, SALUD Y CONSUMO	160.456,79			128.212,64	166,83	32.077,32
2015.0203.31905	TASA ANALISIS, INSPECCION Y CONTROL DE ANIMALES PELIGROSOS	35,59		35,59			
2015.0205.39907	INDEMNIZACION SINIESTROS VIA PUBLICA	239,05					239,05
2015.0208.30201	TASA RECOGIDA DE BASURA DOMESTICA Y TRATAMIENTO RESIDUOS	164.050,83		130,92	26.797,24	4.614,75	132.507,92
2015.0208.30202	TASA RECOGIDA DE BASURA INDUSTRIAL Y TRATAMIENTO DE RESIDUOS	259.078,87		1.647,12	3.214,30	1.193,94	253.023,51
2015.0208.39190	OTRAS MULTAS Y SANCCIONES.	133.605,14			99.853,14		33.752,00
2015.0303.32901	TASA SERVICIO MERCADOS AL POR MENOR Y DETALL	23.055,56			12.419,86	1.386,01	9.249,69
2015.0305.34900	PRECIO PUBLICO PRESTACION DE SERV AREA DE EMPLEO	270,00			150,00		120,00
2015.0404.39161	SANCCIONES BIENESTAR SOCIAL ART 55.4 PROSTITUCION	1.800,00			1.800,00		
2015.0502.55004	DE CONCCIONES ADMITIVAS INSTALACIONES DEPORTIVAS	323.508,34					323.508,34
2015.0602.31900	TASA DERECHOS DE EXAMEN	94,88		94,88			
2015.0606.59901	INGRESOS TELEVISION MUNICIPAL	30.545,59					30.545,59

**PRESUPUESTO DE INGRESOS**  
**DERECHOS A COBRAR DE PRESUPUESTOS CERRADOS**

Fecha Obtención 24/07/2024

Pág. 43

**EJERCICIO 2023****DERECHOS PENDIENTES DE COBRO TOTALES**

APLICACIÓN PRESUPUESTARIA	DESCRIPCIÓN	DERECHOS PENDIENTES DE COBRO A 1 DE ENERO	MODIFICACIONES SALDO INICIAL	DERECHOS ANULADOS	DERECHOS CANCELADOS	RECAUDACIÓN	DERECHOS PENDIENTE DE COBRO A 31 DE DICIEMBRE
2015.0701.32100	TASA LICENCIAS URBANISTICAS	29.175,75		15.093,54	3.542,37		10.539,84
2015.0701.32200	TASA POR LICENCIAS DE PRIMERA OCUPACION	7.729,90					7.729,90
2015.0701.32300	TASA POR TRAMITACION DE EXPEDIENTES DE CONSERVACION Y RUINA EDI	3.860,34	194,25		3.010,88		655,21
2015.0701.39102	SANCIONES DISCIPLINA URBANISTICA	577.102,81			7.200,00		569.902,81
2015.0701.39161	MULTAS COERCITIVAS AFECTAS A EJECUCIONES SUBSIDIARIAS URBANI	604.717,84				6.600,00	598.117,84
2015.0701.39190	OTRAS MULTAS Y SANCIONES	173.498,63		137.437,90		36.060,73	
2015.0701.39610	CUOTAS DE URBANIZACIÓN.	32.985,06					32.985,06
2015.0701.39917	EJECUCIONES SUBSIDIARIAS DE URBANISMO	313.372,38					313.372,38
2015.0701.56300	DERECHO DE SUPERFICIE CON CONTRAPRESTACION NO PERIODICA	19.611,57					19.611,57
2015.0801.11200	IMPUESTO SOBRE BIENES INMUEBLES DE NATURALEZA RUSTICA	8.791,74		1,54	106,95	92,29	8.590,96
2015.0801.11300	IMPUESTO SOBRE BIENES INMUEBLES DE NATURALEZA URBANA	1.251.512,07		5.247,61	122.564,52	64.273,09	1.059.426,85
2015.0801.11500	IMPUESTO SOBRE VEHICULOS DE TRACCION MECANICA	594.745,06		2.274,54	112.918,10	28.916,69	450.635,73

**PRESUPUESTO DE INGRESOS**  
**DERECHOS A COBRAR DE PRESUPUESTOS CERRADOS**

Fecha Obtención 24/07/2024

Pág. 44

**DERECHOS PENDIENTES DE COBRO TOTALES** **EJERCICIO** **2023**

APLICACIÓN PRESUPUESTARIA	DESCRIPCIÓN	DERECHOS PENDIENTES DE COBRO A 1 DE ENERO	MODIFICACIONES SALDO INICIAL	DERECHOS ANULADOS	DERECHOS CANCELADOS	RECAUDACIÓN	DERECHOS PENDIENTE DE COBRO A 31 DE DICIEMBRE
2015.0801.11600	IMPUESTO SOBRE INCREMENTO VALOR TERRENOS DE NATURALEZA URBAN	794.687,88	-487,06		92.401,20	489,00	701.310,62
2015.0801.13000	IMPUESTO SOBRE ACTIVIDADES ECONOMICAS	835.205,77			6.602,50	2.248,90	826.354,37
2015.0801.29000	IMPUESTO SOBRE CONSTRUCCIONES INSTALACIONES Y OBRAS	229.947,79			1.263,60		228.684,19
2015.0801.38900	REINTEGROS GASTOS CORRIENTES	3.596,67			2.600,00		996,67
2015.0801.39110	MULTAS POR INFRACCIONES TRIBUTARIAS Y ANALOGAS.	218.920,86			27.912,40	2.918,82	188.089,64
2015.0801.39160	MULTAS COERCITIVAS	20.425,00			1.500,00		18.925,00
2015.0801.39200	RECARGO POR DECLARACIÓN EXTEMPORÁNEA SIN REQUERIMI. PREVIO	917,72			433,91		483,81
2015.0801.39210	RECARGO EJECUTIVO.	110,73			33,94		76,79
2015.0801.39300	INTERESES DE DEMORA	164.237,36			12.700,50	3.297,04	148.239,82
2015.0801.39901	RECURSOS EVENTUALES	319,20			2.310,50		319,20
2015.0801.39906	INGRESOS RECURSOS JUDICIALES	38.039,50					35.729,00
2015.0801.53400	PARTICIPACION BENEFICIOS EMPRESAS LOCALES (EMASAGRA)	166.961,64				13.333,92	153.627,72
2015.1101.39908	INGRESOS POR DERRIBOS REGISTRO Y CONTROL TRAFICO	23,27			23,27		



**PRESUPUESTO DE INGRESOS**  
**DERECHOS A COBRAR DE PRESUPUESTOS CERRADOS**

Fecha Obtención 24/07/2024

Pág. 45

**DERECHOS PENDIENTES DE COBRO TOTALES** **EJERCICIO** **2023**

APLICACIÓN PRESUPUESTARIA	DESCRIPCIÓN	DERECHOS PENDIENTES DE COBRO A 1 DE ENERO	MODIFICACIONES SALDO INICIAL	DERECHOS ANULADOS	DERECHOS CANCELADOS	RECAUDACIÓN	DERECHOS PENDIENTE DE COBRO A 31 DE DICIEMBRE
2015.1102.33100	TASA RESERVA APARCAMIENTOS Y ENTRADA VEHICULOS (COCHERAS)	14.116,87	1.085,34		3.351,30	57,84	11.793,07
2015.1106.39120	MULTAS POR INFRACCIONES DE LA ORDENANZA DE CIRCULACION.	1.756.758,00		3.800,00		108.000,00	1.644.958,00
2015.1107.30901	TASA CURSOS IMPARTIDOS POR EL SERVICIO DE BOMBEROS	1.088,79			1.088,79		
2015.1304.33500	TASA INSTALACION DE TERRAZAS Y ESTRUCTURAS AUXILIARES EN V.P	201.284,61			63.388,17	1.483,92	136.412,52
2015.1304.33900	TASA INSTALACION DE KIOSCOS EN LA VIA PUBLICA	8.114,41			4.619,60	92,24	3.402,57
2015.1304.33901	TASA INSTALACION PUESTOS, BARRACAS ETC EN LA VIA PUBLICA	84.961,99			51.681,60	1.435,60	31.844,79
2015.1402.54100	ARRENDAMIENTO FINCAS URBANAS	4.678,81				423,75	4.255,06
2015.1402.54101	ARRENDAMIENTOS KIOSCOS	4.796,88					4.796,88
2015.1402.55002	CONCESIONES ADMINISTRATIVAS	82.589,27					82.589,27
2015.1402.55102	ADJUDICACION Y SUBASTA A PUESTOS DE MERCADOS	26.268,00					26.268,00
2016.0201.32900	TASA LICENCIAS DE ACTIVIDADES APERTURA ESTABLECIMIENTOS	9.472,49		5.945,81	510,32		3.016,36

**PRESUPUESTO DE INGRESOS**  
**DERECHOS A COBRAR DE PRESUPUESTOS CERRADOS**

Fecha Obtención 24/07/2024

Pág. 46

**DERECHOS PENDIENTES DE COBRO TOTALES** **EJERCICIO** **2023**

APLICACIÓN PRESUPUESTARIA	DESCRIPCIÓN	DERECHOS PENDIENTES DE COBRO A 1 DE ENERO	MODIFICACIONES SALDO INICIAL	DERECHOS ANULADOS	DERECHOS CANCELADOS	RECAUDACIÓN	DERECHOS PENDIENTE DE COBRO A 31 DE DICIEMBRE
2016.0201.36005	VENTA MATERIAL ELECTRONICO	8.263,95					8.263,95
2016.0202.39150	SANCIONES DISCIPLINA MEDIO AMBIENTE, SALUD Y CONSUMO	836.484,44			585.598,11	3.005,70	247.880,63
2016.0205.39907	INDEMNIZACION SINIESTROS VIA PUBLICA	1.784,53			1.784,53		
2016.0208.30201	TASA RECOGIDA DE BASURA DOMESTICA Y TRATAMIENTO RESIDUOS	168.337,80				3.684,12	164.653,68
2016.0208.30202	TASA RECOGIDA DE BASURA INDUSTRIAL Y TRATAMIENTO DE RESIDUOS	700.727,39		4.421,59	5.775,95	5.418,72	685.111,13
2016.0208.39190	OTRAS MULTAS Y SANCIONES.	57.553,89			38.816,90		18.736,99
2016.0303.32901	TASA SERVICIO MERCADOS AL POR MENOR Y DETALL	31.047,20			23.977,19		7.070,01
2016.0304.34200	PRECIOS PUBLICOS ESCUELA DE VACACIONES	21,25		21,25			
2016.0305.34900	PRECIO PUBLICO PRESTACION DE SERV AREA DE EMPLEO	440,00					440,00
2016.0502.55004	DE CONCESIONES ADMITIVAS INSTALACIONES DEPORTIVAS	55.462,90					55.462,90
2016.0602.31900	TASA DERECHOS DE EXAMEN	284,64		284,64			
2016.0606.59901	INGRESOS TELEVISION MUNICIPAL	800,00					800,00

**PRESUPUESTO DE INGRESOS  
DERECHOS A COBRAR DE PRESUPUESTOS CERRADOS**

Fecha Obtención 24/07/2024

Pág. 47

**EJERCICIO 2023****DERECHOS PENDIENTES DE COBRO TOTALES**

APLICACIÓN PRESUPUESTARIA	DESCRIPCIÓN	DERECHOS PENDIENTES DE COBRO A 1 DE ENERO	MODIFICACIONES SALDO INICIAL	DERECHOS ANULADOS	DERECHOS CANCELADOS	RECAUDACIÓN	DERECHOS PENDIENTE DE COBRO A 31 DE DICIEMBRE
2016.0701.32100	TASA LICENCIAS URBANISTICAS	49.098,35			449,07		48.649,28
2016.0701.32200	TASA POR LICENCIAS DE PRIMERA OCUPACION	65.370,60					65.370,60
2016.0701.32300	TASA POR TRAMITACION DE EXPEDIENTES DE CONSERVACION Y RUINA EDI	3.592,40		194,25	1.236,30		2.161,85
2016.0701.33903	TASA OCUPACION VIA PUBLICA CON ESCOMBROS, VALLAS,ETC	48,30					48,30
2016.0701.39102	SANCIONES DISCIPLINA URBANISTICA	295.004,99			1.800,00		293.204,99
2016.0701.39161	MULTAS COERCITIVAS AFECTAS A EJECUCIONES SUBSIDIARIAS URBANI	197.130,56		10.347,09		700,00	186.083,47
2016.0701.39917	EJECUCIONES SUBSIDIARIAS DE URBANISMO	72.164,44		24.579,97			47.584,47
2016.0801.11200	IMPUESTO SOBRE BIENES INMUEBLES DE NATURALEZA RUSTICA	31.654,78		1,54	8.986,88	443,85	22.222,51
2016.0801.11300	IMPUESTO SOBRE BIENES INMUEBLES DE NATURALEZA URBANA	2.248.679,74		20.480,80	1.016.630,49	57.076,52	1.154.491,93
2016.0801.11500	IMPUESTO SOBRE VEHICULOS DE TRACCION MECANICA	1.641.009,10		2.614,97	987.348,64	33.684,23	617.361,26
2016.0801.11600	IMPUESTO SOBRE INCREMENTO VALOR TERRENOS DE NATURALEZA URBAN	750.023,98		4.751,51	40.056,45	19.297,86	685.918,16

**PRESUPUESTO DE INGRESOS**  
**DERECHOS A COBRAR DE PRESUPUESTOS CERRADOS**

Fecha Obtención 24/07/2024

Pág. 48

**DERECHOS PENDIENTES DE COBRO TOTALES** **EJERCICIO** **2023**

APLICACIÓN PRESUPUESTARIA	DESCRIPCIÓN	DERECHOS PENDIENTES DE COBRO A 1 DE ENERO	MODIFICACIONES SALDO INICIAL	DERECHOS ANULADOS	DERECHOS CANCELADOS	RECAUDACIÓN	DERECHOS PENDIENTE DE COBRO A 31 DE DICIEMBRE
2016.0801.13000	IMPUESTO SOBRE ACTIVIDADES ECONOMICAS	207.936,57		1,26	87.276,21	637,91	120.021,19
2016.0801.29000	IMPUESTO SOBRE CONSTRUCCIONES INSTALACIONES Y OBRAS	393.813,33			3.837,87		389.975,46
2016.0801.33200	TASA EMPRESAS EXPLOTADORAS SERVICIOS SUMINISTROS	2.470,35				2.470,35	
2016.0801.38900	REINTEGROS GASTOS CORRIENTES	4.491,27				2.917,47	1.573,80
2016.0801.39110	MULTAS POR INFRACCIONES TRIBUTARIAS Y ANALOGAS.	171.220,37			32.567,71	886,39	137.766,27
2016.0801.39160	MULTAS COERCITIVAS	835,80			225,00		610,80
2016.0801.39190	OTRAS-MULTAS Y SANCIONES	8.736,74					8.736,74
2016.0801.39200	RECARGO POR DECLARACIÓN EXTEMPORÁNEA SIN REQUERIMI. PREVIO	6.715,17			512,12	58,13	6.144,92
2016.0801.39210	RECARGO EJECUTIVO.	5.007,78			1.887,25		3.120,53
2016.0801.39300	INTERESES DE DEMORA	118.362,67	487,06		13.048,25	1.070,11	104.731,37
2016.0801.39901	RECURSOS EVENTUALES	1.214,98					1.214,98
2016.0801.39906	INGRESOS RECURSOS JUDICIALES	24.765,00			6.389,88	1.105,00	17.270,12
2016.1101.39908	INGRESOS POR DERRIBOS REGISTRO Y CONTROL TRAFICO	3.350,47			2.736,66		613,81

**PRESUPUESTO DE INGRESOS**  
**DERECHOS A COBRAR DE PRESUPUESTOS CERRADOS**

Fecha Obtención 24/07/2024

Pág. 49

**DERECHOS PENDIENTES DE COBRO TOTALES** **EJERCICIO** **2023**

APLICACIÓN PRESUPUESTARIA	DESCRIPCIÓN	DERECHOS PENDIENTES DE COBRO A 1 DE ENERO	MODIFICACIONES SALDO INICIAL	DERECHOS ANULADOS	DERECHOS CANCELADOS	RECAUDACIÓN	DERECHOS PENDIENTE DE COBRO A 31 DE DICIEMBRE
2016.1102.33100	TASA RESERVA APARCAMIENTOS Y ENTRADA VEHICULOS (COCHERAS)	18.220,92		127,62	5.040,66	115,68	12.936,96
2016.1103.30904	TASA LICENCIA DE AUTOTAXIS Y VEHICULOS DE ALQUILER	9,85		9,85			
2016.1106.39120	MULTAS POR INFRACCIONES DE LA ORDENANZA DE CIRCULACION.	1.236.180,00		2.108,00		77.628,00	1.156.444,00
2016.1304.33500	TASA INSTALACION DE TERRAZAS Y ESTRUCTURAS AUXILIARES EN V.P	295.803,53		571,63	97.021,81	3.351,01	194.859,08
2016.1304.33900	TASA INSTALACION DE KIOSCOS EN LA VIA PUBLICA	9.488,34			2.757,56	92,24	6.638,54
2016.1304.33901	TASA INSTALACION PUESTOS, BARRACAS ETC EN LA VIA PUBLICA	45.835,94			11.141,50	2.871,20	31.823,24
2016.1304.33902	TASA CAJEROS AUTOMATICOS CON ACCESO DESDE LA VIA PUBLICA	1.128,28			1.128,28		
2016.1402.33906	TASA COCHERAS CENTRO ACTIVIDADES COMUNITARIAS ALBAICIN	96,66					96,66
2016.1402.54100	ARRENDAMIENTO FINCAS URBANAS	14.424,77				3.813,75	10.611,02
2016.1402.55002	CONCESIONES ADMINISTRATIVAS	41.088,24					41.088,24

**PRESUPUESTO DE INGRESOS**  
**DERECHOS A COBRAR DE PRESUPUESTOS CERRADOS**

Fecha Obtención 24/07/2024

Pág. 50

**EJERCICIO 2023****DERECHOS PENDIENTES DE COBRO TOTALES**

APLICACIÓN PRESUPUESTARIA	DESCRIPCIÓN	DERECHOS PENDIENTES DE COBRO A 1 DE ENERO	MODIFICACIONES SALDO INICIAL	DERECHOS ANULADOS	DERECHOS CANCELADOS	RECAUDACIÓN	DERECHOS PENDIENTE DE COBRO A 31 DE DICIEMBRE
2016.1402.55102	ADJUDICACION Y SUBASTA A PUESTOS DE MERCADOS	13.068,00					13.068,00
2017.0103.33904	TASA UTILIZACION EDIFICIOS MUNICIPALES	1.684,65				561,55	1.123,10
2017.0201.32900	TASA LICENCIAS DE ACTIVIDADES APERTURA ESTABLECIMIENTOS	12.176,39		938,99	1.638,84		9.598,56
2017.0202.39150	SANCIONES DISCIPLINA MEDIO AMBIENTE, SALUD Y CONSUMO	1.065.926,18			762.864,86	6.002,00	297.059,32
2017.0205.39907	INDEMNIZACION SINIESTROS VIA PUBLICA	3.092,11			1.876,38		1.215,73
2017.0208.30201	TASA RECOGIDA DE BASURA DOMESTICA	147.436,79		433,25		3.525,06	143.478,48
2017.0208.30202	TASA RECOGIDA DE BASURA INDUSTRIAL	217.559,75	-79,72	500,70		3.411,68	213.567,65
2017.0208.30301	TASA TRATAMIENTO DE RESIDUOS DOMESTICA	10.435,04				158,49	10.276,55
2017.0208.30302	TASA TRATAMIENTO DE RESIDUOS INDUSTRIAL	40.050,85					40.050,85
2017.0208.39190	OTRAS MULTAS Y SANCIONES.	253.501,92			148.525,92	3.750,00	101.226,00
2017.0303.32901	TASA SERVICIO MERCADOS AL POR MENOR Y DETALL	11.347,18			2.085,52		9.261,66
2017.0304.34200	PRECIOS PUBLICOS ESCUELA DE VACACIONES	174,25		174,25			
2017.0305.34900	PRECIO PUBLICO PRESTACION DE SERV AREA DE EMPLEO	11,17					11,17

**PRESUPUESTO DE INGRESOS  
DERECHOS A COBRAR DE PRESUPUESTOS CERRADOS**

Fecha Obtención 24/07/2024

Pág. 51

**EJERCICIO 2023****DERECHOS PENDIENTES DE COBRO TOTALES**

APLICACIÓN PRESUPUESTARIA	DESCRIPCIÓN	DERECHOS PENDIENTES DE COBRO A 1 DE ENERO	MODIFICACIONES SALDO INICIAL	DERECHOS ANULADOS	DERECHOS CANCELADOS	RECAUDACIÓN	DERECHOS PENDIENTE DE COBRO A 31 DE DICIEMBRE
2017.0502.55004	DE CONCESIONES ADMITIVAS INSTALACIONES DEPORTIVAS	18.688,59					18.688,59
2017.0602.31900	TASA DERECHOS DE EXAMEN	94,88		94,88			
2017.0701.32100	TASA LICENCIAS URBANISTICAS	29.333,16					29.333,16
2017.0701.32200	TASA POR LICENCIAS DE PRIMERA OCUPACION	7.221,85					7.221,85
2017.0701.32300	TASA POR TRAMITACION DE EXPEDIENTES CONSERVACION Y RUINA EDI	6.877,43		5.089,59	194,25	388,50	1.205,09
2017.0701.39102	SANCIONES DISCIPLINA URBANISTICA	72.357,27		6.000,00	1.800,00		64.557,27
2017.0701.39106	MULTAS COERCITIVAS NO AFECTAS	600,00					600,00
2017.0701.39161	MULTAS COERCITIVAS AFECTAS A EJECUCIONES SUBSIDIARIAS URBANI	295.458,07				6.271,60	289.186,47
2017.0701.39917	EJECUCIONES SUBSIDIARIAS DE URBANISMO	171.654,37					171.654,37
2017.0701.55300	DERECHO DE SUPERFICIE CON CONTRAPRESTACION NO PERIODICA	4.377,42					4.377,42
2017.0801.11200	IMPUESTO SOBRE BIENES INMUEBLES DE NATURALEZA RUSTICA	26.068,74		1,54		783,28	25.283,92
2017.0801.11300	IMPUESTO SOBRE BIENES INMUEBLES DE NATURALEZA URBANA	2.588.774,09	-7.203,10	36.212,19	577.128,26	110.371,85	1.857.858,69

**PRESUPUESTO DE INGRESOS**  
**DERECHOS A COBRAR DE PRESUPUESTOS CERRADOS**

Fecha Obtención 24/07/2024

Pág. 52

**DERECHOS PENDIENTES DE COBRO TOTALES** **EJERCICIO** **2023**

APLICACIÓN PRESUPUESTARIA	DESCRIPCIÓN	DERECHOS PENDIENTES DE COBRO A 1 DE ENERO	MODIFICACIONES SALDO INICIAL	DERECHOS ANULADOS	DERECHOS CANCELADOS	RECAUDACIÓN	DERECHOS PENDIENTE DE COBRO A 31 DE DICIEMBRE
2017.0801.11500	IMPUESTO SOBRE VEHICULOS DE TRACCION MECANICA	1.817.074,00		1.278,75	472.687,97	59.772,14	1.283.335,14
2017.0801.11600	IMPUESTO SOBRE INCREMENTO VALOR TERRENOS DE NATURALEZA URBAN	684.922,87	-7.437,91	14.790,82	13.267,06	20.711,45	628.715,63
2017.0801.13000	IMPUESTO SOBRE ACTIVIDADES ECONOMICAS	178.181,87				6.224,80	171.957,07
2017.0801.29000	IMPUESTO SOBRE CONSTRUCCIONES INSTALACIONES Y OBRAS	135.758,19					135.758,19
2017.0801.33200	TASA EMPRESAS EXPLOTADORAS SERVICIOS SUMINISTROS	1.929,63				1.898,14	31,49
2017.0801.39110	MULTAS POR INFRACCIONES TRIBUTARIAS Y ANALOGAS.	187.004,59			9.560,12	82.426,58	95.017,89
2017.0801.39160	MULTAS COERCITIVAS	300,00			300,00		
2017.0801.39190	OTRAS-MULTAS Y SANCIONES	29.760,00			28.709,00		1.051,00
2017.0801.39200	RECARGO POR DECLARACIÓN EXTEMPORÁNEA SIN REQUERIMI. PREVIO	1.292,93			467,80		825,13
2017.0801.39300	INTERESES DE DEMORA	62.813,10			5.320,17	15.181,76	42.311,17
2017.0801.39901	RECURSOS EVENTUALES	4.012,10					4.012,10
2017.0801.39906	INGRESOS RECURSOS JUDICIALES	7.267,46				2.211,00	5.056,46



**PRESUPUESTO DE INGRESOS  
DERECHOS A COBRAR DE PRESUPUESTOS CERRADOS**

Fecha Obtención 24/07/2024

Pág. 53

**DERECHOS PENDIENTES DE COBRO TOTALES EJERCICIO 2023**

APLICACIÓN PRESUPUESTARIA	DESCRIPCIÓN	DERECHOS PENDIENTES DE COBRO A 1 DE ENERO	MODIFICACIONES SALDO INICIAL	DERECHOS ANULADOS	DERECHOS CANCELADOS	RECAUDACIÓN	DERECHOS PENDIENTE DE COBRO A 31 DE DICIEMBRE
2017.1101.39908	INGRESOS POR DERRIBOS REGISTRO Y CONTROL TRAFICO	613,81					613,81
2017.1102.33100	TASA RESERVA APARCAMIENTOS Y ENTRADA VEHICULOS (COCHERAS)	69.121,81		282,96	36.773,25	640,95	31.424,65
2017.1106.39120	MULTAS POR INFRACCIONES DE LA ORDENANZA DE CIRCULACION.	4.622.476,00		2.704,00	44.160,00	292.252,00	4.283.360,00
2017.1107.30901	TASA CURSOS IMPARTIDOS POR EL SERVICIO DE BOMBEROS	258,52		258,52			
2017.1304.33500	TASA INSTALACION DE TERRAZAS Y ESTRUCTURAS AUXILIARES EN V.P	281.152,16		141,04	41.792,08	4.834,58	234.384,46
2017.1304.33900	TASA INSTALACION DE KIOSCOS EN LA VIA PUBLICA	10.081,20	191,02		1.309,68	92,24	8.870,30
2017.1304.33901	TASA INSTALACION PUESTOS, BARRACAS ETC EN LA VIA PUBLICA	132.845,95	-2.512,30	179,45	10.587,55	6.639,66	112.926,99
2017.1304.33902	TASA CAJEROS AUTOMATICOS CON ACCESO DESDE LA VIA PUBLICA	784,06					784,06
2017.1402.33906	TASA COCHERAS CENTRO ACTIVIDADES COMUNITARIAS ALBAICIN	96,66					96,66
2017.1402.54100	ARRENDAMIENTO FINCAS URBANAS	17.247,56				4.731,10	12.516,46

**PRESUPUESTO DE INGRESOS**  
**DERECHOS A COBRAR DE PRESUPUESTOS CERRADOS**

Fecha Obtención 24/07/2024

Pág. 54

**DERECHOS PENDIENTES DE COBRO TOTALES** **EJERCICIO** **2023**

APLICACIÓN PRESUPUESTARIA	DESCRIPCIÓN	DERECHOS PENDIENTES DE COBRO A 1 DE ENERO	MODIFICACIONES SALDO INICIAL	DERECHOS ANULADOS	DERECHOS CANCELADOS	RECAUDACIÓN	DERECHOS PENDIENTE DE COBRO A 31 DE DICIEMBRE
2018.0103.33904	TASA UTILIZACIÓN EDIFICIOS MUNICIPALES	3.863,49					3.863,49
2018.0201.32900	TASA LICENCIAS DE ACTIVIDADES APERTURA ESTABLECIMIENTOS	979,99					979,99
2018.0202.39150	SANCCIONES DISCIPLINA MEDIO AMBIENTE, SALUD Y CONSUMO	196.730,91			159.490,05	300,51	36.940,35
2018.0205.39907	INDEMNIZACION SINIESTROS VIA PUBLICA	1.836,63					1.836,63
2018.0208.30201	TASA RECOGIDA DE BASURA DOMESTICA	164.330,34		267,14		4.715,83	159.347,37
2018.0208.30202	TASA RECOGIDA DE BASURA INDUSTRIAL	216.304,50		2.768,85		9.191,64	204.344,01
2018.0208.30301	TASA TRATAMIENTO DE RESIDUOS DOMESTICA	11.859,25		18,79		385,57	11.454,89
2018.0208.30302	TASA TRATAMIENTO DE RESIDUOS INDUSTRIAL	39.819,49		121,69		1.605,11	38.092,69
2018.0208.39190	OTRAS MULTAS Y SANCCIONES.	14.950,00			7.300,00		7.650,00
2018.0303.32901	TASA SERVICIO MERCADOS AL POR MENOR Y DETALL	9.991,20				3.168,30	6.822,90
2018.0304.34200	PRECIOS PUBLICOS ESCUELA DE VACACIONES	96,26					96,26
2018.0502.55004	DE CONCESIONES ADMITIVAS INSTALACIONES DEPORTIVAS	88.560,85					88.560,85
2018.0602.34201	PRECIO PÚBLICO GUARDERIA MONDRAGONES	557,76				278,88	278,88

**PRESUPUESTO DE INGRESOS**  
**DERECHOS A COBRAR DE PRESUPUESTOS CERRADOS**

Fecha Obtención 24/07/2024

Pág. 55

**DERECHOS PENDIENTES DE COBRO TOTALES** **EJERCICIO** **2023**

APLICACIÓN PRESUPUESTARIA	DESCRIPCIÓN	DERECHOS PENDIENTES DE COBRO A 1 DE ENERO	MODIFICACIONES SALDO INICIAL	DERECHOS ANULADOS	DERECHOS CANCELADOS	RECAUDACIÓN	DERECHOS PENDIENTE DE COBRO A 31 DE DICIEMBRE
2018.0701.32100	TASA LICENCIAS URBANISTICAS	28.391,57				28.391,57	
2018.0701.32200	TASA POR LICENCIAS DE PRIMERA OCUPACION	28.391,57				28.391,57	
2018.0701.32300	TASA POR TRAMITACION DE EXPEDIENTES DE CONSERVACION Y RUINA EDI	11.849,25				194,25	11.655,00
2018.0701.39102	SANCIONES DISCIPLINA URBANISTICA	135.850,00			5.850,00		130.000,00
2018.0701.39161	MULTAS COERCITIVAS AFECTAS A EJECUCIONES SUBSIDIARIAS URBANI	270.500,27				1.160,80	269.339,47
2018.0701.39610	CUOTAS DE URBANIZACION.	105.271,95					105.271,95
2018.0701.39917	EJECUCIONES SUBSIDIARIAS DE URBANISMO	144.731,53					144.731,53
2018.0701.48002	ENTIDAD URBANISTICA DE CONSERVACION PTS	365.388,73					365.388,73
2018.0701.56300	DERECHO DE SUPERFICIE CON CONTRAPRESTACION NO PERIODICA	62.724,90					62.724,90
2018.0801.11200	IMPUESTO SOBRE BIENES INMUEBLES DE NATURALEZA RUSTICA	27.314,48		1,54		482,80	26.830,14
2018.0801.11300	IMPUESTO SOBRE BIENES INMUEBLES DE NATURALEZA URBANA	4.300.593,84	377,81	25.519,61		152.514,65	4.122.937,39
2018.0801.11500	IMPUESTO SOBRE VEHICULOS DE TRACCION MECANICA	1.923.601,16	358,03	1.306,93		98.014,98	1.824.637,28

**PRESUPUESTO DE INGRESOS**  
**DERECHOS A COBRAR DE PRESUPUESTOS CERRADOS**

Fecha Obtención 24/07/2024

Pág. 56

**EJERCICIO 2023****DERECHOS PENDIENTES DE COBRO TOTALES**

APLICACIÓN PRESUPUESTARIA	DESCRIPCIÓN	DERECHOS PENDIENTES DE COBRO A 1 DE ENERO	MODIFICACIONES SALDO INICIAL	DERECHOS ANULADOS	DERECHOS CANCELADOS	RECAUDACIÓN	DERECHOS PENDIENTE DE COBRO A 31 DE DICIEMBRE
2018.0801.11600	IMPUESTO SOBRE INCREMENTO VALOR TERRENOS DE NATURALEZA URBAN	552.374,49		16.761,42		23.262,28	512.350,79
2018.0801.13000	IMPUESTO SOBRE ACTIVIDADES ECONOMICAS	143.798,60				3.352,68	140.445,92
2018.0801.29000	IMPUESTO SOBRE CONSTRUCCIONES INSTALACIONES Y OBRAS	26.920,07			25,04	4.980,98	21.914,05
2018.0801.33200	TASA EMPRESAS EXPLOTADORAS SERVICIOS SUMINISTROS	4.465,67				4.465,67	
2018.0801.38900	REINTEGROS GASTOS CORRIENTES	1.125,00					1.125,00
2018.0801.39110	MULTAS POR INFRACCIONES TRIBUTARIAS Y ANALOGAS.	48.789,26			3.230,60		45.558,66
2018.0801.39190	OTRAS-MULTAS Y SANCIONES	13.454,32			10.627,00		2.827,32
2018.0801.39211	RECARGO DE APREMIO.	114.413,66					114.413,66
2018.0801.39300	INTERESES DE DEMORA	15.519,09			1.177,15	260,85	14.081,09
2018.0801.39901	RECURSOS EVENTUALES	1.381,22					1.381,22
2018.0801.39906	INGRESOS RECURSOS JUDICIALES	143.926,51					143.926,51
2018.0801.39920	LIQUIDACIONES RESOLUCION CONTRATOS	321.377,82					321.377,82
2018.0801.42010	FONDO COMPLEMENTARIO DE FINANCIACION	0,11					0,11

**PRESUPUESTO DE INGRESOS**  
**DERECHOS A COBRAR DE PRESUPUESTOS CERRADOS**

Fecha Obtención 24/07/2024

Pág. 57

EJERCICIO 2023

DERECHOS PENDIENTES DE COBRO TOTALES

APLICACIÓN PRESUPUESTARIA	DESCRIPCIÓN	DERECHOS PENDIENTES DE COBRO A 1 DE ENERO	MODIFICACIONES SALDO INICIAL	DERECHOS ANULADOS	DERECHOS CANCELADOS	RECAUDACIÓN	DERECHOS PENDIENTE DE COBRO A 31 DE DICIEMBRE
2018.1101.39908	INGRESOS POR DERRIBOS REGISTRO Y CONTROL TRAFICO	232,69					232,69
2018.1102.33100	TASA RESERVA APARCAMIENTOS Y ENTRADA VEHICULOS (COCHERAS)	72.886,09		429,12	201,60	2.342,93	69.912,44
2018.1106.30902	TASA SERVICIOS ESPECIALES MUNICIPALES (ESPECIAL VIGILANCIA )	1.008,02					1.008,02
2018.1106.30903	TASA RETIRADA, DEPOSITO Y ANALISIS DE MERCANCIAS DE LA V.P.	208,12					208,12
2018.1106.39120	MULTAS POR INFRACCIONES DE LA ORDENANZA DE CIRCULACION.	2.734.732,00		904,00		201.328,00	2.532.500,00
2018.1304.33500	TASA INSTALACION DE TERRAZAS Y ESTRUCTURAS AUXILIARES EN V.P.	229.218,81		3.325,05		5.495,58	220.398,18
2018.1304.33900	TASA INSTALACION DE KIOSCOS EN LA VIA PUBLICA	11.341,79					11.341,79
2018.1304.33901	TASA INSTALACION PUESTOS, BARRACAS ETC EN LA VIA PUBLICA	13.638,20				179,45	13.458,75
2018.1304.33902	TASA CAJEROS AUTOMATICOS CON ACCESO DESDE LA VIA PUBLICA	1.701,98					1.701,98
2018.1402.54100	ARRENDAMIENTO FINCAS URBANAS	13.458,85				2.169,47	11.289,38

**PRESUPUESTO DE INGRESOS**  
**DERECHOS A COBRAR DE PRESUPUESTOS CERRADOS**

Fecha Obtención 24/07/2024

Pág. 58

**DERECHOS PENDIENTES DE COBRO TOTALES** **EJERCICIO** **2023**

APLICACIÓN PRESUPUESTARIA	DESCRIPCIÓN	DERECHOS PENDIENTES DE COBRO A 1 DE ENERO	MODIFICACIONES SALDO INICIAL	DERECHOS ANULADOS	DERECHOS CANCELADOS	RECAUDACIÓN	DERECHOS PENDIENTE DE COBRO A 31 DE DICIEMBRE
2018.1402.55002	CONCESIONES ADMINISTRATIVAS	7.225,16					7.225,16
2019.0201.32900	TASA LICENCIAS DE ACTIVIDADES APERTURA ESTABLECIMIENTOS	311,87					311,87
2019.0202.39150	SANCIONES DISCIPLINA MEDIO AMBIENTE, SALUD Y CONSUMO	666.786,59			429.976,07	8.279,77	228.530,75
2019.0205.33908	TASA OCUPACION DE LA VIA PUBLICA EN EL RECINTO DEL FERIA	825,88				21,65	804,23
2019.0205.39907	INDEMNIZACION SINIESTROS VIA PUBLICA	7.390,51				1.773,87	5.616,64
2019.0208.30201	TASA RECOGIDA DE BASURA DOMESTICA	129.265,20				5.807,44	123.457,76
2019.0208.30202	TASA RECOGIDA DE BASURA INDUSTRIAL	196.128,84		1.571,17		5.061,53	189.496,14
2019.0208.30301	TASA TRATAMIENTO DE RESIDUOS DOMESTICA	11.000,24		9,50		503,16	10.487,58
2019.0208.30302	TASA TRATAMIENTO DE RESIDUOS INDUSTRIAL	37.020,92		210,36		879,43	35.931,13
2019.0208.39190	OTRAS MULTAS Y SANCIONES.	156.656,86			116.556,35	1.050,00	39.050,51
2019.0208.39916	EJECUCION SUBSIDIARIA LIMPIEZA SOLARES	3.577,67					3.577,67
2019.0303.32901	TASA SERVICIO MERCADOS AL POR MENOR Y DETALL	19.294,22				3.296,75	15.997,47
2019.0304.34200	PRECIOS PUBLICOS ESCUELA DE VACACIONES	27,50					27,50
2019.0701.32100	TASA LICENCIAS URBANISTICAS	8.278,68				2.007,51	6.271,17

**PRESUPUESTO DE INGRESOS  
DERECHOS A COBRAR DE PRESUPUESTOS CERRADOS**

Fecha Obtención 24/07/2024

Pág. 59

**EJERCICIO 2023****DERECHOS PENDIENTES DE COBRO TOTALES**

APLICACIÓN PRESUPUESTARIA	DESCRIPCIÓN	DERECHOS PENDIENTES DE COBRO A 1 DE ENERO	MODIFICACIONES SALDO INICIAL	DERECHOS ANULADOS	DERECHOS CANCELADOS	RECAUDACIÓN	DERECHOS PENDIENTE DE COBRO A 31 DE DICIEMBRE
2019.0701.32200	TASA POR LICENCIAS DE PRIMERA OCUPACION	9.042,11		3.671,56			5.370,55
2019.0701.32300	TASA POR TRAMITACION DE EXPEDIENTES CONSERVACION Y RUINA EDI	1.990,95				388,50	1.602,45
2019.0701.39102	SANCIONES DISCIPLINA URBANISTICA	251.887,00				4.500,00	247.387,00
2019.0701.39161	MULTAS COERCITIVAS AFECTAS A EJECUCIONES SUBSIDIARIAS URBANI	415.555,87	79,72			49.666,00	365.969,59
2019.0701.39917	EJECUCIONES SUBSIDIARIAS DE URBANISMO	259.424,92				130,23	259.294,69
2019.0701.48008	APORTACIONES VECINOS PROYECTO SANTA ADELA	1.453,38					1.453,38
2019.0701.54900	CESION USO TEMPORAL DE PARCELAS	29,96					29,96
2019.0701.55300	DERECHO DE SUPERFICIE CON CONTRAPRESTACION NO PERIODICA	75.897,13					75.897,13
2019.0801.11200	IMPUESTO SOBRE BIENES INMUEBLES DE NATURALEZA RUSTICA	26.727,95		44,84		1.676,52	25.006,59
2019.0801.11300	IMPUESTO SOBRE BIENES INMUEBLES DE NATURALEZA URBANA	3.354.470,84	-22.820,32	100.204,17	625,45	505.775,25	2.725.045,65
2019.0801.11500	IMPUESTO SOBRE VEHICULOS DE TRACCION MECANICA	2.475.191,22	-34,08	3.603,94		117.086,92	2.354.466,28

**PRESUPUESTO DE INGRESOS  
DERECHOS A COBRAR DE PRESUPUESTOS CERRADOS**

Fecha Obtención 24/07/2024

Pág. 60

EJERCICIO 2023

DERECHOS PENDIENTES DE COBRO TOTALES

APLICACIÓN PRESUPUESTARIA	DESCRIPCIÓN	DERECHOS PENDIENTES DE COBRO A 1 DE ENERO	MODIFICACIONES SALDO INICIAL	DERECHOS ANULADOS	DERECHOS CANCELADOS	RECAUDACIÓN	DERECHOS PENDIENTE DE COBRO A 31 DE DICIEMBRE
2019.0801.11600	IMPUESTO SOBRE INCREMENTO VALOR TERRENOS DE NATURALEZA URBAN	565.925,86	-1.082,48	9.744,87		12.675,97	542.422,54
2019.0801.13000	IMPUESTO SOBRE ACTIVIDADES ECONOMICAS	188.422,32				4.902,98	183.519,34
2019.0801.29000	IMPUESTO SOBRE CONSTRUCCIONES INSTALACIONES Y OBRAS	68.339,66				7.559,80	60.779,86
2019.0801.33200	TASA EMPRESAS EXPLOTADORAS SERVICIOS SUMINISTROS	2.754,40				2.754,40	
2019.0801.38900	REINTEGROS GASTOS CORRIENTES	4.773,71					4.773,71
2019.0801.39110	MULTAS POR INFRACCIONES TRIBUTARIAS Y ANALOGAS.	342.239,30				6.375,97	335.863,33
2019.0801.39160	MULTAS COERCITIVAS	15.750,00					15.750,00
2019.0801.39190	OTRAS-MULTAS Y SANCIONES	69.399,36		2.461,46	46.687,00		20.250,90
2019.0801.39200	RECARGO POR DECLARACIÓN EXTEMPORÁNEA SIN REQUERIMI. PREVIO	783,94					783,94
2019.0801.39210	RECARGO EJECUTIVO.	3.048,44					3.048,44
2019.0801.39300	INTERESES DE DEMORA	183.388,74		2.313,15		5.740,09	175.335,50
2019.0801.39901	RECURSOS EVENTUALES	1.357,24				4,18	1.353,06
2019.0801.39906	INGRESOS RECURSOS JUDICIALES	56.767,66				1.823,45	54.944,21



**PRESUPUESTO DE INGRESOS**  
**DERECHOS A COBRAR DE PRESUPUESTOS CERRADOS**

Fecha Obtención 24/07/2024

Pág. 61

**EJERCICIO 2023****DERECHOS PENDIENTES DE COBRO TOTALES**

APLICACIÓN PRESUPUESTARIA	DESCRIPCIÓN	DERECHOS PENDIENTES DE COBRO A 1 DE ENERO	MODIFICACIONES SALDO INICIAL	DERECHOS ANULADOS	DERECHOS CANCELADOS	RECAUDACIÓN	DERECHOS PENDIENTE DE COBRO A 31 DE DICIEMBRE
2019.1101.39908	INGRESOS POR DERRIBOS REGISTRO Y CONTROL TRAFICO	219,83					219,83
2019.1102.33100	TASA RESERVA APARCAMIENTOS Y ENTRADA VEHICULOS (COCHERAS)	70.712,53		429,12		2.238,98	68.044,43
2019.1103.30904	TASA LICENCIA DE AUTOTAXIS Y VEHICULOS DE ALQUILER	9,85					9,85
2019.1106.39120	MULTAS POR INFRACCIONES DE LA ORDENANZA DE CIRCULACION.	2.989.756,00		2.048,00		249.856,00	2.737.852,00
2019.1107.30901	TASA CURSOS IMPARTIDOS POR EL SERVICIO DE BOMBEROS	3.507,51					3.507,51
2019.1304.33500	TASA INSTALACION DE TERRAZAS Y ESTRUCTURAS AUXILIARES EN V.P.	224.959,49				2.285,97	222.673,52
2019.1304.33900	TASA INSTALACION DE KIOSCOS EN LA VIA PUBLICA	12.362,33				479,52	11.882,81
2019.1304.33901	TASA INSTALACION PUESTOS, BARRACAS ETC EN LA VIA PUBLICA	12.023,15				717,80	11.305,35
2019.1304.33902	TASA CAJEROS AUTOMATICOS CON ACCESO DESDE LA VIA PUBLICA	1.701,98					1.701,98
2019.1402.54100	ARRENDAMIENTO FINCAS URBANAS	11.579,88				465,59	11.114,29

**PRESUPUESTO DE INGRESOS**  
**DERECHOS A COBRAR DE PRESUPUESTOS CERRADOS**

Fecha Obtención 24/07/2024

Pág. 62

**EJERCICIO 2023****DERECHOS PENDIENTES DE COBRO TOTALES**

APLICACIÓN PRESUPUESTARIA	DESCRIPCIÓN	DERECHOS PENDIENTES DE COBRO A 1 DE ENERO	MODIFICACIONES SALDO INICIAL	DERECHOS ANULADOS	DERECHOS CANCELADOS	RECAUDACIÓN	DERECHOS PENDIENTE DE COBRO A 31 DE DICIEMBRE
2019.1402.54101	ARRENDAMIENTOS KIOSCOS	743,79					743,79
2020.0201.32900	TASA LICENCIAS DE ACTIV PARA APERTURA DE ESTABLECIMIENTOS	1.199,43					1.199,43
2020.0202.39150	SANCCIONES DISCIPLINA MEDIO AMBIENTE, SALUD Y CONSUMO	245.660,99			70.876,40	14.341,30	160.443,29
2020.0202.39916	EJECUCIÓN SUBSIDIARIA LIMPIEZA DE SOLARES	2.100,88					2.100,88
2020.0203.30201	TASA RECOG. BASURA DOMÉSTICA	145.304,19		381,10		17.983,01	126.940,08
2020.0203.30202	TASA RECOG. DE BASURA INDUSTRIAL	236.992,70		239,16		13.464,55	223.288,99
2020.0203.30301	TASA TRATAMIENTO BASURA DOMÉSTICA	12.636,24		24,08		1.543,96	11.068,20
2020.0203.30302	TASA TRATAMIENTO BASURA INDUSTRIAL	43.045,65		308,33		2.762,57	39.974,75
2020.0208.39190	OTRAS MULTAS Y SANCCIONES	48.455,01			18.877,51		29.577,50
2020.0403.32901	TASA SERVICIOS DE MERCADOS AL POR MENOR Y DETALL	23.361,00				4.312,31	19.048,69
2020.0404.55003	CONCESIÓN ADVA GUARDERÍA ASUNCIÓN LINARES	42.289,60					42.289,60
2020.0602.34201	PRECIO PÚBLICO GUARDERÍA MONDRAGONES	557,76					557,76

**PRESUPUESTO DE INGRESOS  
DERECHOS A COBRAR DE PRESUPUESTOS CERRADOS**

Fecha Obtención 24/07/2024

Pág. 63

**EJERCICIO 2023****DERECHOS PENDIENTES DE COBRO TOTALES**

APLICACIÓN PRESUPUESTARIA	DESCRIPCIÓN	DERECHOS PENDIENTES DE COBRO A 1 DE ENERO	MODIFICACIONES SALDO INICIAL	DERECHOS ANULADOS	DERECHOS CANCELADOS	RECAUDACIÓN	DERECHOS PENDIENTE DE COBRO A 31 DE DICIEMBRE
2020.0701.11200	IMPUESTO S/BIENES INMUEBLES DE NATURALEZA RÚSTICA	29.544,29	-21,21	997,20		4.033,05	24.492,83
2020.0701.11300	IMPUESTO S/BIENES INMUEBLES DE NATURALEZA URBANA	4.114.488,93	70.049,52	182.603,49	305,40	1.152.515,67	2.849.113,89
2020.0701.11500	IMPUESTO S/ VEHICULOS DE TRACCION MECÁNICA	2.655.954,75		4.528,75		161.107,07	2.490.318,93
2020.0701.11600	IMPUESTO S/ INCR VALOR TERRENOS DE NAT URBANA	723.331,39	-26.542,15	4.218,92		68.509,19	624.061,13
2020.0701.13000	IMPUESTO S/ACTIVIDADES ECONOMICAS	219.607,07		746,17		20.461,26	198.399,64
2020.0701.29000	IMPUESTO S/CONSTRUCCIONES INSTALACIONES Y OBRAS	131.852,85				8.536,96	123.315,89
2020.0701.33200	TASA EMPRESAS EXPLOTADORAS DE SERV DE SUMINISTROS	33.243,91				10.581,91	22.662,00
2020.0701.39190	OTRAS MULTAS Y SANCIONES.	230.769,94			59.948,00	1.230,00	169.591,94
2020.0701.39300	INTERESES DE DEMORA	12,90				12,90	
2020.0701.55002	CONCESIONES ADMINISTRATIVAS	85.872,99	63.057,40		63.057,40	70.004,19	15.868,80
2020.0704.55004	CONCESIONES ADMINISTRATIVAS INSTALACIONES DEPORTIVAS	51.813,34					51.813,34
2020.0801.38900	REINTEGROS DE OPERACIONES CORRIENTES	1.442,08					1.442,08

**PRESUPUESTO DE INGRESOS**  
**DERECHOS A COBRAR DE PRESUPUESTOS CERRADOS**

Fecha Obtención 24/07/2024

Pág. 64

**EJERCICIO 2023****DERECHOS PENDIENTES DE COBRO TOTALES**

APLICACIÓN PRESUPUESTARIA	DESCRIPCIÓN	DERECHOS PENDIENTES DE COBRO A 1 DE ENERO	MODIFICACIONES SALDO INICIAL	DERECHOS ANULADOS	DERECHOS CANCELADOS	RECAUDACIÓN	DERECHOS PENDIENTES DE COBRO A 31 DE DICIEMBRE
2020.0801.39901	RECURSOS EVENTUALES	1.437,88					1.437,88
2020.0803.39906	INGRESOS RECURSOS JUDICIALES	6.272,00					6.272,00
2020.0805.32100	TASA LICENCIAS URBANÍSTICAS	1.505,18				1.505,18	
2020.0805.32200	TASA POR LICENCIAS DE PRIMERA OCUPACIÓN	2.624,37					2.624,37
2020.0805.32300	TASA POR TRAMITACIÓN DE EXPDTE DE CONSERV Y RUINA DE EDIFIC	6.516,38				1.748,25	4.768,13
2020.0805.32301	TASA POR TRAMITACIÓN POR ACTUACIONES URBANÍSTICAS	23,97				23,97	
2020.0805.39161	MULTAS COERCITIVAS AFECTAS A EJECUCIONES SUB. URBANISMO	100.984,65		600,00		600,00	99.784,65
2020.0805.39917	EJECUCIONES SUBSIDIARIAS DE URBANISMO	390.540,00		174.332,33		22.553,50	193.654,17
2020.0805.48002	ENTIDAD URBANÍSTICA DE CONSERVACION PTS	22.960,62					22.960,62
2020.0805.48008	APORTACIONES VECINOS PROYECTO SANTA ADELA	4.463,11				63,56	4.399,55
2020.0805.55300	DERECHOS DE SUPERFICIE CON CONTRAPRESTACION NO PERIODICA	75.897,13					75.897,13
2020.1012.39907	INDEMN. SINIESTROS VIA PUBLICA	1.696,23					1.696,23
2020.1016.33906	TASA COCHERAS CENTRO ACTIV.COMUNITARIAS ALBAIZIN	2.319,84				96,66	2.223,18

**PRESUPUESTO DE INGRESOS**  
**DERECHOS A COBRAR DE PRESUPUESTOS CERRADOS**

Fecha Obtención 24/07/2024

Pág. 65

**EJERCICIO 2023****DERECHOS PENDIENTES DE COBRO TOTALES**

APLICACIÓN PRESUPUESTARIA	DESCRIPCIÓN	DERECHOS PENDIENTES DE COBRO A 1 DE ENERO	MODIFICACIONES SALDO INICIAL	DERECHOS ANULADOS	DERECHOS CANCELADOS	RECAUDACIÓN	DERECHOS PENDIENTE DE COBRO A 31 DE DICIEMBRE
2020.1016.54100	ARRENDAMIENTO FINCAS URBANAS	16.084,27				887,16	15.197,11
2020.1016.54101	ARRENDAMIENTO KIOSKOS	7.704,44				7.704,44	
2020.1101.39908	INGRESOS POR DERRIBOS INSTALC. REG Y CONTROL TRÁFICO	690,32				418,86	271,46
2020.1102.33100	TASA RESERVA PARA APARC Y ENTRADA DE VEHÍCULOS (COCHERAS)	95.310,95		560,52		4.913,83	89.836,60
2020.1106.39120	MULTAS INFRACCIONES DE LA ORDENANZA DE CIRCULACIÓN	2.435.386,00		712,00		211.904,00	2.222.770,00
2020.1108.33500	TASA OCUPACIÓN VÍA PÚBLICA CON TERRAZAS Y ESTRUC AUXILIARES	99.268,28		6.677,64		3.120,63	89.470,01
2020.1108.33900	TASA INSTALACIÓN DE KIOSCOS EN LA VÍA PÚBLICA	16.070,18				1.953,85	14.116,33
2020.1108.33901	TASA OCUPACIÓN DE LA VÍA PÚBLICA CON PUESTOS, BARRACAS, ETC	2.286,87				73,77	2.213,10
2020.1108.33902	TASA CAJEROS AUTOMÁTICOS CON ACCESO DESDE LA VÍA PÚBLICA	2.256,55					2.256,55
2021.0201.32900	TASA LICENCIAS DE ACTIV PARA APERTURA DE ESTABLECIMIENTOS	687,03				176,71	510,32
2021.0201.36003	INGRESOS RECOGIDA SELECTIVA	20.296,53					20.296,53

**PRESUPUESTO DE INGRESOS  
DERECHOS A COBRAR DE PRESUPUESTOS CERRADOS**

Fecha Obtención 24/07/2024

Pág. 66

**DERECHOS PENDIENTES DE COBRO TOTALES** **EJERCICIO** **2023**

APLICACIÓN PRESUPUESTARIA	DESCRIPCIÓN	DERECHOS PENDIENTES DE COBRO A 1 DE ENERO	MODIFICACIONES SALDO INICIAL	DERECHOS ANULADOS	DERECHOS CANCELADOS	RECAUDACIÓN	DERECHOS PENDIENTE DE COBRO A 31 DE DICIEMBRE
2021.0202.39150	SANCIÓNES DISCIPLINA MEDIO AMBIENTE, SALUD Y CONSUMO	359.828,99			93.807,00	6.710,00	259.311,99
2021.0203.30201	TASA RECOG. BASURA DOMÉSTICA	174.413,37		172,75		31.769,27	142.471,35
2021.0203.30202	TASA RECOG. DE BASURA INDUSTRIAL	393.215,36	-1.897,44	55.118,06		18.046,16	318.153,70
2021.0203.30301	TASA TRATAMIENTO BASURA DOMÉSTICA	17.623,84		15,39		5.187,15	12.421,30
2021.0203.30302	TASA TRATAMIENTO BASURA INDUSTRIAL	53.801,52		164,38		4.668,01	48.969,13
2021.0208.39190	OTRAS MULTAS Y SANCIÓNES	46.081,00		751,00	17.078,50	2.350,00	25.901,50
2021.0403.32901	TASA SERVICIOS DE MERCADOS AL POR MENOR Y DETALL	11.444,20				864,80	10.579,40
2021.0701.11200	IMPUESTO S/BIENES INMUEBLES DE NATURALEZA RÚSTICA	39.275,18		1,54		13.122,24	26.151,40
2021.0701.11300	IMPUESTO S/BIENES INMUEBLES DE NATURALEZA URBANA	4.666.111,83	23.524,86	278.237,10		1.125.304,23	3.286.095,36
2021.0701.11500	IMPUESTO S/ VEHICULOS DE TRACCION MECÁNICA	2.839.878,37	-25.388,76	6.380,17		223.869,74	2.584.239,70
2021.0701.11600	IMPUESTO S/ INCR VALOR TERRENOS DE NAT URBANA	763.646,78		61.790,10		50.368,58	651.488,10
2021.0701.13000	IMPUESTO S/ACTIVIDADES ECONOMICAS	252.795,41		2.109,36		51.088,31	199.597,74
2021.0701.29000	IMPUESTO S/CONSTRUCCIONES INSTALACIONES Y OBRAS	33.640,61				174,08	33.466,53

**PRESUPUESTO DE INGRESOS  
DERECHOS A COBRAR DE PRESUPUESTOS CERRADOS**

Fecha Obtención 24/07/2024

Pág. 67

**EJERCICIO 2023****DERECHOS PENDIENTES DE COBRO TOTALES**

APLICACIÓN PRESUPUESTARIA	DESCRIPCIÓN	DERECHOS PENDIENTES DE COBRO A 1 DE ENERO	MODIFICACIONES SALDO INICIAL	DERECHOS ANULADOS	DERECHOS CANCELADOS	RECAUDACIÓN	DERECHOS PENDIENTE DE COBRO A 31 DE DICIEMBRE
2021.0701.33200	TASA EMPRESAS EXPLOTADORAS DE SERV DE SUMINISTROS	173.410,39	-1,00	49.169,87		451,16	123.788,36
2021.0701.39110	MULTAS POR INFRACCIONES TRIBUTARIAS Y ANÁLOGAS	456.355,50		3.619,10		3.512,64	449.223,76
2021.0701.39190	OTRAS MULTAS Y SANCIONES.	171.119,08			76.067,00	5.300,00	89.752,08
2021.0701.39200	RECARGO EXTEMPORANEO	373,33				41,80	331,53
2021.0701.39210	RECARGO EJECUTIVO	2.081,07					2.081,07
2021.0701.39300	INTERESES DE DEMORA	117.408,69		1.439,97		3.830,34	112.138,38
2021.0701.39610	CUOTAS DE URBANIZACIÓN	5.806,55				5.806,55	
2021.0701.55000	PRODUCTO DE CONCESIONES APARCAMIENTOS	5.165,28				5.165,28	
2021.0701.55002	CONCESIONES ADMINISTRATIVAS	232.764,19				1.471,34	231.292,85
2021.0704.55004	CONCESIONES ADMINISTRATIVAS INSTALACIONES DEPORTIVAS	206.060,96					206.060,96
2021.0801.38900	REINTEGROS DE OPERACIONES CORRIENTES	1.244,81	-20,45			148,41	1.075,95
2021.0801.39901	RECURSOS EVENTUALES	1.394,56					1.394,56
2021.0801.83100	REINTEGRO ANTICIPO FUNCIONARIOS	124.841,81				124.841,81	
2021.0803.39906	INGRESOS RECURSOS JUDICIALES	14.660,63			1.930,00		12.730,63

**PRESUPUESTO DE INGRESOS**  
**DERECHOS A COBRAR DE PRESUPUESTOS CERRADOS**

Fecha Obtención 24/07/2024

Pág. 68

**EJERCICIO 2023****DERECHOS PENDIENTES DE COBRO TOTALES**

APLICACIÓN PRESUPUESTARIA	DESCRIPCIÓN	DERECHOS PENDIENTES DE COBRO A 1 DE ENERO	MODIFICACIONES SALDO INICIAL	DERECHOS ANULADOS	DERECHOS CANCELADOS	RECAUDACIÓN	DERECHOS PENDIENTE DE COBRO A 31 DE DICIEMBRE
2021.0805.32100	TASA LICENCIAS URBANÍSTICAS	37,68				37,68	
2021.0805.32200	TASA POR LICENCIAS DE PRIMERA OCUPACIÓN	49,61				49,61	
2021.0805.32300	TASA POR TRAMITACIÓN DE EXPDTE DE CONSERV Y RUINA DE EDIFIC	4.564,87				420,87	4.144,00
2021.0805.33903	TASA OCUPACIÓN DE LA VÍA PÚBLICA CON ESCOMBROS, VALLAS, ETC	73,50				73,50	
2021.0805.39901	RECURSOS EVENTUALES	275.450,00				4.043,28	275.450,00
2021.0805.39917	EJECUCIONES SUBSIDIARIAS DE URBANISMO	307.609,38					303.566,10
2021.0805.39921	INGRESOS URBANIZACION SISTEMAS GENERALES	506.895,62					506.895,62
2021.0805.48002	ENTIDAD URBANÍSTICA DE CONSERVACIÓN PTS	76.292,94					76.292,94
2021.0805.55300	DERECHOS DE SUPERFICIE CON CONTRAPRESTACION NO PERIODICA	75.897,13					75.897,13
2021.0905.32500	TASA EXPEDICION DE DOCUMENTOS ADMINISTRATIVOS	143,98				123,68	20,30
2021.1012.39907	INDEMN. SINIESTROS VIA PUBLICA	1.952,71					1.952,71
2021.1016.33906	TASA COCHERAS CENTRO ACTIV COMUNITARIAS ALBAIZIN	1.739,88					1.739,88
2021.1016.54100	ARRENDAMIENTO FINCAS URBANAS	17.101,87				1.284,36	15.817,51



**PRESUPUESTO DE INGRESOS  
DERECHOS A COBRAR DE PRESUPUESTOS CERRADOS**

Fecha Obtención 24/07/2024

Pág. 69

**EJERCICIO 2023****DERECHOS PENDIENTES DE COBRO TOTALES**

APLICACIÓN PRESUPUESTARIA	DESCRIPCIÓN	DERECHOS PENDIENTES DE COBRO A 1 DE ENERO	MODIFICACIONES SALDO INICIAL	DERECHOS ANULADOS	DERECHOS CANCELADOS	RECAUDACIÓN	DERECHOS PENDIENTE DE COBRO A 31 DE DICIEMBRE
2021.1016.54101	ARRENDAMIENTO KIOSKOS	11.629,28				11.629,28	
2021.1101.39908	INGRESOS POR DERRIBOS INSTALC. REG Y CONTROL TRÁFICO	3.784,18				619,66	3.164,52
2021.1102.33100	TASA RESERVA PARA APARC Y ENTRADA DE VEHÍCULOS (COCHERAS)	101.199,72		560,52		8.559,42	92.079,78
2021.1106.30902	TASA SERV. ESPECIALES MPLES (ESPECIAL VIGILANCIA Y OTROS)	2.600,00					2.600,00
2021.1106.39120	MULTAS INFRACCIONES DE LA ORDENANZA DE CIRCULACIÓN	2.633.564,00		2.900,00		357.384,00	2.273.280,00
2021.1107.30901	TASA CURSOS IMPARTIDOS POR EL SERV DE BOMBEROS	591,55					591,55
2021.1108.33500	TASA OCUPACIÓN VÍA PÚBLICA CON TERRAZAS Y ESTRUCT AUXILIARES	387.571,26		11.223,86		23.594,42	352.752,98
2021.1108.33900	TASA INSTALACIÓN DE KIOSCOS EN LA VÍA PÚBLICA	10.933,53				829,03	10.104,50
2021.1108.33901	TASA OCUPACIÓN DE LA VÍA PÚBLICA CON PUESTOS, BARRACAS, ETC	5.873,62				368,90	5.514,72
2021.1108.33902	TASA CAJEROS AUTOMÁTICOS CON ACCESO DESDE LA VÍA PÚBLICA	5.335,41				1.243,02	4.092,39
2022.0201.32900	TASA LICENCIAS DE ACTIV PARA APERTURA DE ESTABLECIMIENTOS	438,53				438,53	

**PRESUPUESTO DE INGRESOS**  
**DERECHOS A COBRAR DE PRESUPUESTOS CERRADOS**

Fecha Obtención 24/07/2024

Pág. 70

**EJERCICIO 2023****DERECHOS PENDIENTES DE COBRO TOTALES**

APLICACIÓN PRESUPUESTARIA	DESCRIPCIÓN	DERECHOS PENDIENTES DE COBRO A 1 DE ENERO	MODIFICACIONES SALDO INICIAL	DERECHOS ANULADOS	DERECHOS CANCELADOS	RECAUDACIÓN	DERECHOS PENDIENTE DE COBRO A 31 DE DICIEMBRE
2022.0201.36003	INGRESOS RECOGIDA SELECTIVA	181.283,14				176.343,14	4.940,00
2022.0202.39150	SANCIÓNES DISCIPLINA MEDIO AMBIENTE, SALUD Y CONSUMO	151.544,35			14.250,00	6.855,00	130.439,35
2022.0203.30201	TASA RECOG. BASURA DOMÉSTICA	1.493.075,07		152,74		1.336.764,13	156.158,20
2022.0203.30202	TASA RECOG. DE BASURA INDUSTRIAL	680.052,27		3.196,00		432.744,83	244.111,44
2022.0203.30301	TASA TRATAMIENTO BASURA DOMÉSTICA	138.824,53		13,30		122.780,74	16.030,49
2022.0203.30302	TASA TRATAMIENTO BASURA INDUSTRIAL	192.807,56		339,30		98.361,37	94.106,89
2022.0208.39190	OTRAS MULTAS Y SANCIÓNES	30.302,50			1.000,00	3.901,00	25.401,50
2022.0301.47001	APORTACIONES CONTRATOS PATROCINIO TURISMO	14.875,00				14.875,00	
2022.0303.34900	PRECIO PÚBLICO PRESTACIÓN DE SERV ÁREA DE EMPLEO	678,00					678,00
2022.0403.32901	TASA SERVICIOS DE MERCADOS AL POR MENOR Y DETALL	49.761,00	-1.297,20	216,20		21.873,60	26.374,00
2022.0404.34200	PRECIO PÚBLICO ESCUELA DE VACACIONES	19,12					19,12
2022.0404.55003	CONCESIÓN ADVA GUARDERÍA ASUNCIÓN LINARES	96.767,76					96.767,76
2022.0405.54200	ARRENDAMIENTO CETURSA SIERRA NEVADA	131.353,19				117.043,72	14.309,47

**PRESUPUESTO DE INGRESOS**  
**DERECHOS A COBRAR DE PRESUPUESTOS CERRADOS**

Fecha Obtención 24/07/2024

Pág. 71

**DERECHOS PENDIENTES DE COBRO TOTALES** **EJERCICIO** **2023**

APLICACIÓN PRESUPUESTARIA	DESCRIPCIÓN	DERECHOS PENDIENTES DE COBRO A 1 DE ENERO	MODIFICACIONES SALDO INICIAL	DERECHOS ANULADOS	DERECHOS CANCELADOS	RECAUDACIÓN	DERECHOS PENDIENTE DE COBRO A 31 DE DICIEMBRE
2022.0602.45052	JJAA- PROYECTOS DE FORMACION	12.392,50				12.392,50	
2022.0701.11200	IMPUESTO S/BIENES INMUEBLES DE NATURALEZA RÚSTICA	40.522,41		1.249,15		10.416,65	28.856,61
2022.0701.11300	IMPUESTO S/BIENES INMUEBLES DE NATURALEZA URBANA	9.639.357,74	-2.591,48	1.098.817,72	3.220,59	2.664.307,44	5.870.420,51
2022.0701.11500	IMPUESTO S/ VEHICULOS DE TRACCION MECÁNICA	3.628.342,96	101,21	20.597,89	143,88	699.373,04	2.908.329,36
2022.0701.11600	IMPUESTO S/ INCR VALOR TERRENOS DE NAT URBANA	318.160,04	-44.538,10	27.371,99		143.285,06	102.964,89
2022.0701.13000	IMPUESTO S/ACTIVIDADES ECONOMICAS	652.390,18		73.317,92		392.498,60	186.573,66
2022.0701.21000	IMPUESTO S/ EL VALOR AÑADIDO	1.078.638,09				1.078.638,09	
2022.0701.22000	IMPUESTO S/ EL ALCOHOL Y BEBIDAS DERIVADAS	29.296,94				29.296,94	
2022.0701.22001	IMPUESTO S/ LA CERVEZA	4.200,07				4.200,07	
2022.0701.22003	IMPUESTO S/ LAS LABORES DEL TABACO	68.284,09				68.284,09	
2022.0701.22004	IMPUESTO S/ HIDROCARBUROS	298.587,42				298.587,42	
2022.0701.22006	IMPUESTO S/ PRODUCTOS INTERMEDIOS	202,70				202,70	
2022.0701.29000	IMPUESTO S/CONSTRUCCIONES INSTALACIONES Y OBRAS	216.744,21	-101.565,45			79.673,49	35.505,27

**PRESUPUESTO DE INGRESOS  
DERECHOS A COBRAR DE PRESUPUESTOS CERRADOS**

Fecha Obtención 24/07/2024

Pág. 72

**EJERCICIO 2023****DERECHOS PENDIENTES DE COBRO TOTALES**

APLICACIÓN PRESUPUESTARIA	DESCRIPCIÓN	DERECHOS PENDIENTES DE COBRO A 1 DE ENERO	MODIFICACIONES SALDO INICIAL	DERECHOS ANULADOS	DERECHOS CANCELADOS	RECAUDACIÓN	DERECHOS PENDIENTE DE COBRO A 31 DE DICIEMBRE
2022.0701.33200	TASA EMPRESAS EXPLOTADORAS DE SERV DE SUMINISTROS	1.073.104,86				969.288,74	103.816,12
2022.0701.39110	MULTAS POR INFRACCIONES TRIBUTARIAS Y ANÁLOGAS	174.959,50		275,21		1.505,14	173.179,15
2022.0701.39190	OTRAS MULTAS Y SANCIONES.	666.127,51		1.021,02	22.116,41	35.003,66	607.986,42
2022.0701.39200	RECARGO EXTEMPORANEO	4.629,37				731,92	3.897,45
2022.0701.39210	RECARGO EJECUTIVO	55.153,84				47.770,74	7.383,10
2022.0701.39300	INTERESES DE DEMORA	186.864,10		910,48	4,56	20.442,16	165.506,90
2022.0701.39610	CUOTAS DE URBANIZACIÓN	38.846,85				25.250,38	13.596,47
2022.0701.55002	CONCESIONES ADMINISTRATIVAS	651.588,08				169.580,07	482.008,01
2022.0704.55004	CONCESIONES ADMINISTRATIVAS INSTALACIONES DEPORTIVAS	75.952,67					75.952,67
2022.0801.38900	REINTEGROS DE OPERACIONES CORRIENTES	12.066,72				2.380,93	9.685,79
2022.0801.39901	RECURSOS EVENTUALES	11.912,26				1.500,47	10.411,79
2022.0801.42010	FONDO COMPLEMENTARIO DE FINANCIACIÓN	1.498.261,60				1.498.261,60	
2022.0801.83100	REINTEGRO ANTICIPO FUNCIONARIOS	376.600,00				254.346,19	122.253,81
2022.0803.39906	INGRESOS RECURSOS JUDICIALES	8.236,15		1.000,00		1.776,15	5.460,00

**PRESUPUESTO DE INGRESOS**  
**DERECHOS A COBRAR DE PRESUPUESTOS CERRADOS**

Fecha Obtención 24/07/2024

Pág. 73

**EJERCICIO 2023****DERECHOS PENDIENTES DE COBRO TOTALES**

APLICACIÓN PRESUPUESTARIA	DESCRIPCIÓN	DERECHOS PENDIENTES DE COBRO A 1 DE ENERO	MODIFICACIONES SALDO INICIAL	DERECHOS ANULADOS	DERECHOS CANCELADOS	RECAUDACIÓN	DERECHOS PENDIENTE DE COBRO A 31 DE DICIEMBRE
2022.0805.32100	TASA LICENCIAS URBANÍSTICAS	17.146,22				9.714,17	7.432,05
2022.0805.32200	TASA POR LICENCIAS DE PRIMERA OCUPACIÓN	51.434,02	-32.274,04			10.407,94	8.752,04
2022.0805.32300	TASA POR TRAMITACIÓN DE EXPDTE DE CONSERV Y RUINA DE EDIFI	5.341,88				2.719,50	2.622,38
2022.0805.39102	SANCIONES DISCIPLINA URBANÍSTICA	151.425,00		4.500,00		9.000,00	137.925,00
2022.0805.39161	MULTAS COERCITIVAS AFECTAS A EJECUCIONES SUB. URBANISMO	304.800,90				14.132,40	290.668,50
2022.0805.39917	EJECUCIONES SUBSIDIARIAS DE URBANISMO	629.142,39		166.365,82			462.776,57
2022.0805.48002	ENTIDAD URBANÍSTICA DE CONSERVACIÓN PTS	70.846,97					70.846,97
2022.0805.55300	DERECHOS DE SUPERFICIE CON CONTRAPRESTACION NO PERIODICA	152.251,01				61.753,01	90.498,00
2022.0805.60300	ENAJENACION PARCELAS PATRIMONIO MUNICIPAL DEL SUELO	103.446,52		103.446,52			
2022.0805.61902	DE OTRAS INVERSIONES REALES PMS.	0,02					0,02
2022.0905.32500	TASA EXPEDICION DE DOCUMENTOS ADMINISTRATIVOS	219,84					219,84
2022.1012.33908	TASA OCUPACIÓN DE LA VÍA PÚBLICA EN EL RECIENTO DEL FERIAL	788,24				267,70	520,54

**PRESUPUESTO DE INGRESOS**  
**DERECHOS A COBRAR DE PRESUPUESTOS CERRADOS**

Fecha Obtención 24/07/2024

Pág. 74

**DERECHOS PENDIENTES DE COBRO TOTALES** **EJERCICIO** **2023**

APLICACIÓN PRESUPUESTARIA	DESCRIPCIÓN	DERECHOS PENDIENTES DE COBRO A 1 DE ENERO	MODIFICACIONES SALDO INICIAL	DERECHOS ANULADOS	DERECHOS CANCELADOS	RECAUDACIÓN	DERECHOS PENDIENTE DE COBRO A 31 DE DICIEMBRE
2022.1012.39907	INDEMN. SINIESTROS VÍA PÚBLICA	9.572,39				328,08	9.244,31
2022.1016.33906	TASA COCHERAS CENTRO ACTIV. COMUNITARIAS ALBAZÍN	1.546,56					1.546,56
2022.1016.54100	ARRENDAMIENTO FINCAS URBANAS	56.903,67				4.607,17	52.296,50
2022.1016.54101	ARRENDAMIENTO KIOSKOS	1.487,58				1.487,58	
2022.1101.39908	INGRESOS POR DERRIBOS INSTALC. REG Y CONTROL TRÁFICO	2.261,81				906,13	1.355,68
2022.1102.33100	TASA RESERVA PARA APARC Y ENTRADA DE VEHÍCULOS (COCHERAS)	126.997,31		688,35		30.114,53	96.194,43
2022.1103.42090	SUBVENCIÓN TRANSPORTE PÚBLICO	1.444.347,92				1.444.347,92	
2022.1106.30902	TASA SERV. ESPECIALES (ESPECIAL VIGILANCIA Y OTROS)	538,02					538,02
2022.1106.39120	MULTAS INFRACCIONES DE LA ORDENANZA DE CIRCULACIÓN	3.851.430,00		15.804,00	200,00	834.814,00	3.000.612,00
2022.1107.30901	TASA CURSOS IMPARTIDOS POR EL SERV DE BOMBEROS	1.657,62				549,03	1.108,59
2022.1108.33500	TASA OCUPACIÓN VÍA PÚBLICA CON TERRAZAS Y ESTRUC AUXILIARES	602.735,05	-9.930,83	33.746,34	9.279,00	144.273,82	405.505,06
2022.1108.33901	TASA OCUPACIÓN DE LA VÍA PÚBLICA CON PUESTOS, BARRACAS, ETC	70.822,90	179,45			65.678,70	5.323,65



**PRESUPUESTO DE INGRESOS**  
**DERECHOS A COBRAR DE PRESUPUESTOS CERRADOS**

Fecha Obtención 24/07/2024

Pág. 75

DERECHOS PENDIENTES DE COBRO TOTALES **EJERCICIO 2023**

APLICACIÓN PRESUPUESTARIA	DESCRIPCIÓN	DERECHOS PENDIENTES DE COBRO A 1 DE ENERO	MODIFICACIONES SALDO INICIAL	DERECHOS ANULADOS	DERECHOS CANCELADOS	RECAUDACIÓN	DERECHOS PENDIENTE DE COBRO A 31 DE DICIEMBRE
2022.1108.33902	TASA CAJEROS AUTOMÁTICOS CON ACCESO DESDE LA VÍA PÚBLICA	32.834,67				24.324,80	8.509,87
	<b>TOTAL</b>	<b>183.861.836,38</b>	<b>-127.194,10</b>	<b>2.978.156,26</b>	<b>11.898.647,03</b>	<b>20.854.624,77</b>	<b>148.003.214,22</b>



# AYUNTAMIENTO DE GRANADA

## PRESUPUESTO DE INGRESOS

Fecha Obtención 24/07/2024

### DERECHOS A COBRAR DE PRESUPUESTOS CERRADOS

Pág. 1

#### DERECHOS ANULADOS

EJERCICIO 2023

APLICACIÓN PRESUPUESTARIA	DESCRIPCIÓN	ANULACIÓN DE LIQUIDACIONES	APLAZAMIENTO Y FRACCIONAMIENTO	TOTAL DERECHOS ANULADOS
1993.13000	S/ACTIVIDADES ECONOMICAS	730,68		730,68
1994.11500	IMPUESTO SOBRE VEHICULOS TRACCION MECAN.	17,96		17,96
1995.11300	S/BIENES INMUEBLES URBANA	18,67		18,67
1996.11500	IMPUESTO SOBRE VEHICULOS TRACCION MECAN.	99,38		99,38
1996.13000	S/ACTIVIDADES ECONOMICAS	18.357,51		18.357,51
1997.11300	S/BIENES INMUEBLES URBANA	2.456,15		2.456,15
1997.11500	IMPUESTO SOBRE VEHICULOS TRACCION MECAN.	46,57		46,57
1998.11500	IMPUESTO SOBRE VEHICULOS TRACCION MECAN.	93,90		93,90
1998.13000	S/ACTIVIDADES ECONOMICAS	54,77		54,77
1999.11500	IMPUESTO SOBRE VEHICULOS TRACCION MECAN.	48,66		48,66
2000.11500	IMPUESTO SOBRE VEHICULOS TRACCION MECAN.	49,84		49,84
2000.13000	S/ACTIVIDADES ECONOMICAS	361,78		361,78
2001.11500	IMPUESTO SOBRE VEHICULOS TRACCION MECAN.	51,90		51,90
2002.33100	RESERVAS DE ESPACIOS (COCHERAS)	155,88		155,88
2003.33100	RESERVAS DE ESPACIOS (COCHERAS)	62,63		62,63
2004.11300	S/BIENES INMUEBLES URBANA	3.786,37		3.786,37
2005.11300	S/BIENES INMUEBLES URBANA	5.147,48		5.147,48
2006.11300	S/BIENES INMUEBLES URBANA	183,95		183,95
2007.11500	IMPUESTO SOBRE VEHICULOS TRACCION MECAN.	77,48		77,48
2008.11300	S/BIENES INMUEBLES URBANA	75,28		75,28
2008.11500	IMPUESTO SOBRE VEHICULOS TRACCION MECAN.	13,24		13,24
2009.11300	IMPUESTO S/BIENES INMUEBLES DE NATURALEZA URBANA	78,57		78,57
2009.11500	IMPUESTO SOBRE VEHICULOS TRACCION MECAN.	13,24		13,24
2009.39150	SANCCIONES DISPLINA MEDIO AMBIENTE	6.001,00		6.001,00





# AYUNTAMIENTO DE GRANADA

## PRESUPUESTO DE INGRESOS DERECHOS A COBRAR DE PRESUPUESTOS CERRADOS

Fecha Obtención 24/07/2024

Pág. 2

EJERCICIO 2023

DERECHOS ANULADOS

APLICACIÓN PRESUPUESTARIA	DESCRIPCIÓN	ANULACIÓN DE LIQUIDACIONES	APLAZAMIENTO Y FRACCIONAMIENTO	TOTAL DERECHOS ANULADOS
2009.39906	INGRESOS RECURSOS JUDICIALES	1.930,00		1.930,00
2010.11300	S/BIENES INMUEBLES URBANA	1.864,65		1.864,65
2010.11500	IMPUESTO SOBRE VEHICULOS DE TRACCION MECANICA	13,24		13,24
2010.39120	MULTAS DE TRAFICO	301,00		301,00
2011.11200	S/BIENES INMUEBLES RUSTICA	1,12		1,12
2011.11300	S/BIENES INMUEBLES URBANA	10.499,91		10.499,91
2011.11500	IMPUESTO SOBRE VEHICULOS DE TRACCION MECANICA	13,24		13,24
2011.39120	MULTAS DE TRAFICO	604,00		604,00
2012.0801.11300	IMPUESTO SOBRE BIENES INMUEBLES URBANA	7.144,05		7.144,05
2012.0801.11500	IMPUESTO VEHICULOS TRACCION MECANICA	80,26		80,26
2012.1106.39120	MULTAS POR INFRACCIONES DE LA ORDENANZA DE CIRCULACIÓN.	640,00		640,00
2013.0208.30201	TASA RECOGIDA DE BASURA DOMESTICA Y TRATAMIENTO RESIDUOS	146,18		146,18
2013.0208.30202	TASA RECOGIDA DE BASURA INDUSTRIAL Y TRATAMIENTO DE RESIDUOS	181,11		181,11
2013.0801.11200	IMPUESTO SOBRE BIENES INMUEBLES DE NATURALEZA RUSTICA	2,35		2,35
2013.0801.11300	IMPUESTO SOBRE BIENES INMUEBLES DE NATURALEZA URBANA	3.033,78		3.033,78
2013.0801.11500	IMPUESTO SOBRE VEHICULOS DE TRACCION MECANICA	39,04		39,04
2013.1106.39120	MULTAS POR INFRACCIONES DE LA ORDENANZA DE CIRCULACION.	2.356,00		2.356,00
2014.0103.39904	TASA UTILIZACION EDIFICIOS MUNICIPALES	674,12		674,12
2014.0201.32900	TASA LICENCIAS DE ACTIVIDADES APERTURA ESTABLECIMIENTOS	1.467,50		1.467,50



# AYUNTAMIENTO DE GRANADA

## PRESUPUESTO DE INGRESOS DERECHOS A COBRAR DE PRESUPUESTOS CERRADOS

Fecha Obtención 24/07/2024

Pág. 3

EJERCICIO 2023

### DERECHOS ANULADOS

APLICACIÓN PRESUPUESTARIA	DESCRIPCIÓN	ANULACIÓN DE LIQUIDACIONES	APLAZAMIENTO Y FRACCIONAMIENTO	TOTAL DERECHOS ANULADOS
2014.0203.31905	TASA ANALISIS, INSPECCION Y CONTROL DE ANIMALES PELIGROSOS	92,70		92,70
2014.0208.30201	TASA RECOGIDA DE BASURA DOMESTICA Y TRATAMIENTO RESIDUOS	130,92		130,92
2014.0208.30202	TASA RECOGIDA DE BASURA INDUSTRIAL Y TRATAMIENTO DE RESIDUOS	418,25		418,25
2014.0303.32901	TASA SERVICIO MERCADOS AL POR MENOR Y DETALL	108,10		108,10
2014.0304.34200	PRECIOS PUBLICOS ESCUELA DE VACACIONES	128,50		128,50
2014.0701.32300	TASA POR TRAMITACION DE EXPEDIENTES CONSERVACION Y RUINA EDI	777,00		777,00
2014.0801.11300	IMPUESTO SOBRE BIENES INMUEBLES DE NATURALEZA URBANA	7.297,56		7.297,56
2014.0801.11500	IMPUESTO SOBRE VEHICULOS DE TRACCION MECANICA	196,30		196,30
2014.0801.11600	IMPUESTO SOBRE INCREMENTO VALOR TERRENOS DE NATURALEZA URBAN	468,54		468,54
2014.0801.29000	IMPUESTO SOBRE CONSTRUCCIONES INSTALACIONES Y OBRAS	24,00		24,00
2014.0801.39300	INTERESES DE DEMORA	100,50		100,50
2014.1102.33100	TASA RESERVA APARCAMIENTOS Y ENTRADA VEHICULOS (COCHERAS)	352,68		352,68
2014.1106.39120	MULTAS POR INFRACCIONES DE LA ORDENANZA DE CIRCULACION.	5.104,00		5.104,00
2014.1304.33902	TASA CAJEROS AUTOMATICOS CON ACCESO DESDE LA VIA PUBLICA	458,96		458,96
2015.0103.33904	TASA UTILIZACION EDIFICIOS MUNICIPALES	674,12		674,12
2015.0203.31905	TASA ANALISIS, INSPECCION Y CONTROL DE ANIMALES PELIGROSOS	35,59		35,59
2015.0208.30201	TASA RECOGIDA DE BASURA DOMESTICA Y TRATAMIENTO RESIDUOS	130,92		130,92



# AYUNTAMIENTO DE GRANADA

## PRESUPUESTO DE INGRESOS

Fecha Obtención 24/07/2024

### DERECHOS A COBRAR DE PRESUPUESTOS CERRADOS

Pág. 4

#### DERECHOS ANULADOS

EJERCICIO 2023

APLICACIÓN PRESUPUESTARIA	DESCRIPCIÓN	ANULACIÓN DE LIQUIDACIONES	APLAZAMIENTO Y FRACCIONAMIENTO	TOTAL DERECHOS ANULADOS
2015.0208.30202	TASA RECOGIDA DE BASURA INDUSTRIAL Y TRATAMIENTO DE RESIDUOS	1.647,12		1.647,12
2015.0602.31900	TASA DERECHOS DE EXAMEN	94,88		94,88
2015.0701.32100	TASA LICENCIAS URBANÍSTICAS	15.093,54		15.093,54
2015.0701.32300	TASA POR TRAMITACION DE EXPEDIENTES CONSERVACION Y RUINA EDI	194,25		194,25
2015.0701.39190	OTRAS MULTAS Y SANCIONES	137.437,90		137.437,90
2015.0801.11200	IMPUESTO SOBRE BIENES INMUEBLES DE NATURALEZA RUSTICA	1,54		1,54
2015.0801.11300	IMPUESTO SOBRE BIENES INMUEBLES DE NATURALEZA URBANA	5.247,61		5.247,61
2015.0801.11500	IMPUESTO SOBRE VEHICULOS DE TRACCION MECANICA	2.274,54		2.274,54
2015.1106.39120	MULTAS POR INFRACCIONES DE LA ORDENANZA DE CIRCULACION.	3.800,00		3.800,00
2016.0201.32900	TASA LICENCIAS DE ACTIVIDADES APERTURA ESTABLECIMIENTOS	5.945,81		5.945,81
2016.0208.30202	TASA RECOGIDA DE BASURA INDUSTRIAL Y TRATAMIENTO DE RESIDUOS	4.421,59		4.421,59
2016.0304.34200	PRECIOS PUBLICOS ESCUELA DE VACACIONES	21,25		21,25
2016.0602.31900	TASA DERECHOS DE EXAMEN	284,64		284,64
2016.0701.32300	TASA POR TRAMITACION DE EXPEDIENTES CONSERVACION Y RUINA EDI	194,25		194,25
2016.0701.39161	MULTAS COERCITIVAS AFECTAS A EJECUCIONES SUBSIDIARIAS URBANI	10.347,09		10.347,09
2016.0701.39917	EJECUCIONES SUBSIDIARIAS DE URBANISMO	24.579,97		24.579,97
2016.0801.11200	IMPUESTO SOBRE BIENES INMUEBLES DE NATURALEZA RUSTICA	1,54		1,54
2016.0801.11300	IMPUESTO SOBRE BIENES INMUEBLES DE NATURALEZA URBANA	20.480,80		20.480,80



# AYUNTAMIENTO DE GRANADA

## PRESUPUESTO DE INGRESOS DERECHOS A COBRAR DE PRESUPUESTOS CERRADOS

Fecha Obtención 24/07/2024

Pág. 5

EJERCICIO 2023

### DERECHOS ANULADOS

APLICACIÓN PRESUPUESTARIA	DESCRIPCIÓN	ANULACIÓN DE LIQUIDACIONES	APLAZAMIENTO Y FRACCIONAMIENTO	TOTAL DERECHOS ANULADOS
2016.0801.11500	IMPUESTO SOBRE VEHICULOS DE TRACCION MECANICA	2.614,97		2.614,97
2016.0801.11600	IMPUESTO SOBRE INCREMENTO VALOR TERRENOS DE NATURALEZA URBAN	4.751,51		4.751,51
2016.0801.13000	IMPUESTO SOBRE ACTIVIDADES ECONOMICAS	1,26		1,26
2016.1102.33100	TASA RESERVA APARCAMIENTOS Y ENTRADA VEHICULOS (COCHERAS)	127,62		127,62
2016.1103.30904	TASA LICENCIA DE AUTOTAXIS Y VEHICULOS DE ALQUILER	9,85		9,85
2016.1106.39120	MULTAS POR INFRACCIONES DE LA ORDENANZA DE CIRCULACION.	2.108,00		2.108,00
2016.1304.33500	TASA INSTALACION DE TERRAZAS Y ESTRUCTURAS AUXILIARES EN V.P	571,63		571,63
2017.0201.32900	TASA LICENCIAS DE ACTIVIDADES APERTURA ESTABLECIMIENTOS	938,99		938,99
2017.0208.30201	TASA RECOGIDA DE BASURA DOMESTICA	433,25		433,25
2017.0208.30202	TASA RECOGIDA DE BASURA INDUSTRIAL	500,70		500,70
2017.0304.34200	PRECIOS PUBLICOS ESCUELA DE VACACIONES	174,25		174,25
2017.0602.31900	TASA DERECHOS DE EXAMEN	94,88		94,88
2017.0701.32300	TASA POR TRAMITACION DE EXPEDIENTES CONSERVACION Y RUINA EDI	5.089,59		5.089,59
2017.0701.39102	SANCIONES DISCIPLINA URBANISTICA	6.000,00		6.000,00
2017.0801.11200	IMPUESTO SOBRE BIENES INMUEBLES DE NATURALEZA RUSTICA	1,54		1,54
2017.0801.11300	IMPUESTO SOBRE BIENES INMUEBLES DE NATURALEZA URBANA	36.212,19		36.212,19
2017.0801.11500	IMPUESTO SOBRE VEHICULOS DE TRACCION MECANICA	1.278,75		1.278,75
2017.0801.11600	IMPUESTO SOBRE INCREMENTO VALOR TERRENOS DE NATURALEZA URBAN	14.790,82		14.790,82



# AYUNTAMIENTO DE GRANADA

## PRESUPUESTO DE INGRESOS DERECHOS A COBRAR DE PRESUPUESTOS CERRADOS

Fecha Obtención 24/07/2024

Pág. 6

EJERCICIO 2023

DERECHOS ANULADOS

APLICACIÓN PRESUPUESTARIA	DESCRIPCIÓN	ANULACIÓN DE LIQUIDACIONES	APLAZAMIENTO Y FRACCIONAMIENTO	TOTAL DERECHOS ANULADOS
2017.1102.33100	TASA RESERVA APARCAMIENTOS Y ENTRADA VEHICULOS (COCHERAS)	282,96		282,96
2017.1106.39120	MULTAS POR INFRACCIONES DE LA ORDENANZA DE CIRCULACION.	2.704,00		2.704,00
2017.1107.30901	TASA CURSOS IMPARTIDOS POR EL SERVICIO DE BOMBEROS	258,52		258,52
2017.1304.33500	TASA INSTALACION DE TERRAZAS Y ESTRUCTURAS AUXILIARES EN V.P	141,04		141,04
2017.1304.33901	TASA INSTALACION PUESTOS, BARRACAS ETC EN LA VIA PUBLICA	179,45		179,45
2018.0208.30201	TASA RECOGIDA DE BASURA DOMESTICA	267,14		267,14
2018.0208.30202	TASA RECOGIDA DE BASURA INDUSTRIAL	2.768,85		2.768,85
2018.0208.30301	TASA TRATAMIENTO DE RESIDUOS DOMESTICA	18,79		18,79
2018.0208.30302	TASA TRATAMIENTO DE RESIDUOS INDUSTRIAL	121,69		121,69
2018.0801.11200	IMPUESTO SOBRE BIENES INMUEBLES DE NATURALEZA RUSTICA	1,54		1,54
2018.0801.11300	IMPUESTO SOBRE BIENES INMUEBLES DE NATURALEZA URBANA	25.519,61		25.519,61
2018.0801.11500	IMPUESTO SOBRE VEHICULOS DE TRACCION MECANICA	1.306,93		1.306,93
2018.0801.11600	IMPUESTO SOBRE INCREMENTO VALOR TERRENOS DE NATURALEZA URBAN	16.761,42		16.761,42
2018.1102.33100	TASA RESERVA APARCAMIENTOS Y ENTRADA VEHICULOS (COCHERAS)	429,12		429,12
2018.1106.39120	MULTAS POR INFRACCIONES DE LA ORDENANZA DE CIRCULACION.	904,00		904,00
2018.1304.33500	TASA INSTALACION DE TERRAZAS Y ESTRUCTURAS AUXILIARES EN V.P	3.325,05		3.325,05
2019.0208.30202	TASA RECOGIDA DE BASURA INDUSTRIAL	1.571,17		1.571,17
2019.0208.30301	TASA TRATAMIENTO DE RESIDUOS DOMESTICA	9,50		9,50
2019.0208.30302	TASA TRATAMIENTO DE RESIDUOS INDUSTRIAL	210,36		210,36



# AYUNTAMIENTO DE GRANADA

## PRESUPUESTO DE INGRESOS DERECHOS A COBRAR DE PRESUPUESTOS CERRADOS

Fecha Obtención 24/07/2024

Pág. 7

EJERCICIO 2023

DERECHOS ANULADOS

APLICACIÓN PRESUPUESTARIA	DESCRIPCIÓN	ANULACIÓN DE LIQUIDACIONES	APLAZAMIENTO Y FRACCIONAMIENTO	TOTAL DERECHOS ANULADOS
2019.0701.32200	TASA POR LICENCIAS DE PRIMERA OCUPACION	3.671,56		3.671,56
2019.0801.11200	IMPUESTO SOBRE BIENES INMUEBLES DE NATURALEZA RUSTICA	44,84		44,84
2019.0801.11300	IMPUESTO SOBRE BIENES INMUEBLES DE NATURALEZA URBANA	100.204,17		100.204,17
2019.0801.11500	IMPUESTO SOBRE VEHICULOS DE TRACCION MECANICA	3.603,94		3.603,94
2019.0801.11600	IMPUESTO SOBRE INCREMENTO VALOR TERRENOS DE NATURALEZA URBAN	9.744,87		9.744,87
2019.0801.39190	OTRAS-MULTAS Y SANCIONES	2.461,46		2.461,46
2019.0801.39300	INTERESES DE DEMORA	2.313,15		2.313,15
2019.1102.33100	TASA RESERVA APARCAMIENTOS Y ENTRADA VEHICULOS (COCHERAS)	429,12		429,12
2019.1106.39120	MULTAS POR INFRACCIONES DE LA ORDENANZA DE CIRCULACION.	2.048,00		2.048,00
2020.0203.30201	TASA RECOG. BASURA DOMÉSTICA	381,10		381,10
2020.0203.30202	TASA RECOG. DE BASURA INDUSTRIAL	239,16		239,16
2020.0203.30301	TASA TRATAMIENTO BASURA DOMÉSTICA	24,08		24,08
2020.0203.30302	TASA TRATAMIENTO BASURA INDUSTRIAL	308,33		308,33
2020.0701.11200	IMPUESTO S/BIENES INMUEBLES DE NATURALEZA RÚSTICA	997,20		997,20
2020.0701.11300	IMPUESTO S/BIENES INMUEBLES DE NATURALEZA URBANA	182.603,49		182.603,49
2020.0701.11500	IMPUESTO S/ VEHICULOS DE TRACCION MECÁNICA	4.528,75		4.528,75
2020.0701.11600	IMPUESTO S/ INCR VALOR TERRENOS DE NAT URBANA	4.218,92		4.218,92
2020.0701.13000	IMPUESTO S/ACTIVIDADES ECONOMICAS	746,17		746,17
2020.0805.39161	MULTAS COERCITIVAS AFECTAS A EJECUCIONES SUB. URBANISMO	600,00		600,00
2020.0805.39917	EJECUCIONES SUBSIDIARIAS DE URBANISMO	174.332,33		174.332,33



# AYUNTAMIENTO DE GRANADA

## PRESUPUESTO DE INGRESOS DERECHOS A COBRAR DE PRESUPUESTOS CERRADOS

Fecha Obtención 24/07/2024

Pág. 8

EJERCICIO 2023

### DERECHOS ANULADOS

APLICACIÓN PRESUPUESTARIA	DESCRIPCIÓN	ANULACIÓN DE LIQUIDACIONES	APLAZAMIENTO Y FRACCIONAMIENTO	TOTAL DERECHOS ANULADOS
2020.1102.33100	TASA RESERVA PARA APARC Y ENTRADA DE VEHICULOS (COCHERAS)	560,52		560,52
2020.1106.39120	MULTAS INFRACCIONES DE LA ORDENANZA DE CIRCULACIÓN	712,00		712,00
2020.1108.33500	TASA OCUPACIÓN VÍA PÚBLICA CON TERRAZAS Y ESTRUC AUXILIARES	6.677,64		6.677,64
2021.0203.30201	TASA RECOG. BASURA DOMÉSTICA	172,75		172,75
2021.0203.30202	TASA RECOG. DE BASURA INDUSTRIAL	55.118,06		55.118,06
2021.0203.30301	TASA TRATAMIENTO BASURA DOMÉSTICA	15,39		15,39
2021.0203.30302	TASA TRATAMIENTO BASURA INDUSTRIAL	164,38		164,38
2021.0208.39190	OTRAS MULTAS Y SANCIONES	751,00		751,00
2021.0701.11200	IMPUESTO S/BIENES INMUEBLES DE NATURALEZA RÚSTICA	1,54		1,54
2021.0701.11300	IMPUESTO S/BIENES INMUEBLES DE NATURALEZA URBANA	278.237,10		278.237,10
2021.0701.11500	IMPUESTO S/ VEHICULOS DE TRACCION MECÁNICA	6.380,17		6.380,17
2021.0701.11600	IMPUESTO S/ INCR VALOR TERRENOS DE NAT URBANA	61.790,10		61.790,10
2021.0701.13000	IMPUESTO S/ACTIVIDADES ECONOMICAS	2.109,36		2.109,36
2021.0701.33200	TASA EMPRESAS EXPLOTADORAS DE SERV DE SUMINISTROS	49.169,87		49.169,87
2021.0701.39110	MULTAS POR INFRACCIONES TRIBUTARIAS Y ANALOGAS	3.619,10		3.619,10
2021.0701.39300	INTERESES DE DEMORA	1.439,97		1.439,97
2021.1102.33100	TASA RESERVA PARA APARC Y ENTRADA DE VEHICULOS (COCHERAS)	560,52		560,52
2021.1106.39120	MULTAS INFRACCIONES DE LA ORDENANZA DE CIRCULACIÓN	2.900,00		2.900,00
2021.1108.33500	TASA OCUPACIÓN VÍA PÚBLICA CON TERRAZAS Y ESTRUC AUXILIARES	11.223,86		11.223,86



# AYUNTAMIENTO DE GRANADA

## PRESUPUESTO DE INGRESOS DERECHOS A COBRAR DE PRESUPUESTOS CERRADOS

Fecha Obtención 24/07/2024

Pág. 9

EJERCICIO 2023

### DERECHOS ANULADOS

APLICACIÓN PRESUPUESTARIA	DESCRIPCIÓN	ANULACIÓN DE LIQUIDACIONES	APLAZAMIENTO Y FRACCIONAMIENTO	TOTAL DERECHOS ANULADOS
2022.0203.30201	TASA RECOG. BASURA DOMÉSTICA	152,74		152,74
2022.0203.30202	TASA RECOG. DE BASURA INDUSTRIAL	3.196,00		3.196,00
2022.0203.30301	TASA TRATAMIENTO BASURA DOMÉSTICA	13,30		13,30
2022.0203.30302	TASA TRATAMIENTO BASURA INDUSTRIAL	339,30		339,30
2022.0403.32901	TASA SERVICIOS DE MERCADOS AL POR MENOR Y DETALL	216,20		216,20
2022.0701.11200	IMPUESTO S/BIENES INMUEBLES DE NATURALEZA RÚSTICA	1.249,15		1.249,15
2022.0701.11300	IMPUESTO S/BIENES INMUEBLES DE NATURALEZA URBANA	1.098.817,72		1.098.817,72
2022.0701.11500	IMPUESTO S/ VEHICULOS DE TRACCION MECÁNICA	20.597,89		20.597,89
2022.0701.11600	IMPUESTO S/ INCR VALOR TERRENOS DE NAT URBANA	27.371,99		27.371,99
2022.0701.13000	IMPUESTO S/ACTIVIDADES ECONOMICAS	73.317,92		73.317,92
2022.0701.39110	MULTAS POR INFRACCIONES TRIBUTARIAS Y ANALOGAS	275,21		275,21
2022.0701.39190	OTRAS MULTAS Y SANCIONES.	1.021,02		1.021,02
2022.0701.39300	INTERESES DE DEMORA	910,48		910,48
2022.0803.39906	INGRESOS RECURSOS JUDICIALES	1.000,00		1.000,00
2022.0805.39102	SANCIONES DISCIPLINA URBANÍSTICA	4.500,00		4.500,00
2022.0805.39917	EJECUCIONES SUBSIDIARIAS DE URBANISMO	166.365,82		166.365,82
2022.0805.60300	ENAJENACION PARCELAS PATRIMONIO MUNICIPAL DEL SUELO	103.446,52		103.446,52
2022.1102.33100	TASA RESERVA PARA APARC Y ENTRADA DE VEHICULOS (COCHERAS)	688,35		688,35
2022.1106.39120	MULTAS INFRACCIONES DE LA ORDENANZA DE CIRCULACIÓN	15.804,00		15.804,00
2022.1108.33500	TASA OCUPACIÓN VÍA PÚBLICA CON TERRAZAS Y ESTRUC AUXILIARES	33.746,34		33.746,34





# AYUNTAMIENTO DE GRANADA

## PRESUPUESTO DE INGRESOS

Fecha Obtención 24/07/2024

### DERECHOS A COBRAR DE PRESUPUESTOS CERRADOS

Pág. 10

#### DERECHOS ANULADOS

EJERCICIO 2023

APLICACIÓN PRESUPUESTARIA	DESCRIPCIÓN	ANULACIÓN DE LIQUIDACIONES	APLAZAMIENTO Y FRACCIONAMIENTO	TOTAL DERECHOS ANULADOS
TOTAL		2.978.156,26		2.978.156,26

**PRESUPUESTO DE INGRESOS**  
**DERECHOS A COBRAR DE PRESUPUESTOS CERRADOS**

DERECHOS CANCELADOS		EJERCICIO 2023				
APLICACIÓN PRESUPUESTARIA	DESCRIPCIÓN	COBROS EN ESPECIE	INSOLVENCIAS	PRESCRIPCIONES	OTRAS CAUSAS	TOTAL DERECHOS CANCELADOS
2005.30202	RECOGIDA DE BASURA INDUSTRIAL			179,20		179,20
2006.11300	S/BIENES INMUEBLES URBANA			1,416,53		1,416,53
2006.11500	IMPUESTO SOBRE VEHICULOS TRACCION MECAN.			14,32		14,32
2006.30201	RECOGIDA BASURA DOMESTICA			329,16		329,16
2006.30202	RECOGIDA DE BASURA INDUSTRIAL			509,21		509,21
2006.39190	OTRAS MULTAS			3.825,25		3.825,25
2007.11300	S/BIENES INMUEBLES URBANA			2.732,05		2.732,05
2007.11500	IMPUESTO SOBRE VEHICULOS TRACCION MECAN.			2.530,02		2.530,02
2007.13000	S/ACTIVIDADES ECONOMICAS			918,52		918,52
2007.29000	S/CONSTR. INSTALACIONES Y OBRAS			452,32		452,32
2007.30201	RECOGIDA BASURA DOMESTICA			379,24		379,24
2007.30202	RECOGIDA DE BASURA INDUSTRIAL			409,42		409,42
2007.33901	PUESTOS, BARRACAS, ETC EN LA VIA PUBLICA			146,95		146,95
2007.39190	OTRAS MULTAS			57.970,66		57.970,66
2007.39300	INTERESES DE DEMORA LIQUIDADOS EN PROCEDIMIENTOS DE APREMIO			108,09		108,09
2008.11300	S/BIENES INMUEBLES URBANA			2.769,47		2.769,47
2008.11500	IMPUESTO SOBRE VEHICULOS TRACCION MECAN.			4.517,46		4.517,46
2008.11600	S/INCREM. VALOR TERRENOS N. URBANA			948,73		948,73

**PRESUPUESTO DE INGRESOS  
DERECHOS A COBRAR DE PRESUPUESTOS CERRADOS**

DERECHOS CANCELADOS		EJERCICIO 2023				
APLICACIÓN PRESUPUESTARIA	DESCRIPCIÓN	COBROS EN ESPECIE	INSOLVENCIAS	PRESCRIPCIONES	OTRAS CAUSAS	TOTAL DERECHOS CANCELADOS
2008.30201	RECOGIDA BASURA DOMESTICA			3.405,52		3.405,52
2008.30202	RECOGIDA DE BASURA INDUSTRIAL			3.627,39		3.627,39
2008.33901	PUESTOS, BARRACAS, ETC EN LA VIA PUBLICA			2.189,28		2.189,28
2008.39160	MULTAS COERCITIVAS			750,00		750,00
2008.39190	OTRAS MULTAS			174.685,70		174.685,70
2008.39300	INTERESES DE DEMORA LIQUIDADOS EN PROCEDIMIENTOS DE APREMIO			316,26		316,26
2009.11300	IMPUESTO S/BIENES INMUEBLES DE NATURALEZA URBANA			7.840,10		7.840,10
2009.11500	IMPUESTO SOBRE VEHICULOS TRACCION MECAN.			6.676,95		6.676,95
2009.11600	S/INCREM. VALOR TERRENOS N. URBANA			3.413,03		3.413,03
2009.13000	S/ACTIVIDADES ECONOMICAS			890,71		890,71
2009.30201	RECOGIDA BASURA DOMESTICA			717,35		717,35
2009.30202	RECOGIDA DE BASURA INDUSTRIAL			1.335,38		1.335,38
2009.33900	INSTALACION KIOSCOS VIA PUBLICA			656,16		656,16
2009.33901	PUESTOS, BARRACAS, ETC EN LA VIA PUBLICA			982,20		982,20
2009.39120	MULTAS DE TRAFICO			602,00		602,00
2009.39150	SANCIONES DISPLINA MEDIO AMBIENTE			10.606,09		10.606,09
2009.39160	MULTAS COERCITIVAS			675,00		675,00
2009.39190	OTRAS MULTAS			292.540,00		292.540,00

**PRESUPUESTO DE INGRESOS**  
**DERECHOS A COBRAR DE PRESUPUESTOS CERRADOS**

DERECHOS CANCELADOS		EJERCICIO					2023
APLICACIÓN PRESUPUESTARIA	DESCRIPCIÓN	COBROS EN ESPECIE	INSOLVENCIAS	PRESCRIPCIONES	OTRAS CAUSAS	TOTAL DERECHOS CANCELADOS	
2009.39301	INTERESES DE DEMORA (VINCUL. GASTOS)			102,43		102,43	
2009.07.39100	Creada en proceso 033			57.152,00		57.152,00	
2010.11300	S/BIENES INMUEBLES URBANA			6.621,14		6.621,14	
2010.11500	IMPUESTO SOBRE VEHICULOS DE TRACCION MECANICA			9.010,51		9.010,51	
2010.11600	S/INCREM. VALOR TERRENOS N. URBANA			363,86		363,86	
2010.13000	S/ACTIVIDADES ECONOMICAS			890,71		890,71	
2010.30201	RECOGIDA BASURA DOMESTICA			4.471,89		4.471,89	
2010.30202	RECOGIDA DE BASURA INDUSTRIAL			7.504,84		7.504,84	
2010.33100	RESERVAS DE ESPACIOS (COCHERAS)			222,00		222,00	
2010.33900	INSTALACION KIOSCOS VIA PUBLICA			656,16		656,16	
2010.33901	PUESTOS, BARRACAS, ETC EN LA VIA PUBLICA			5.893,20		5.893,20	
2010.39110	MULTAS POR INFRACCIONES TRIBUTARIAS Y ANALOGAS.			162,50		162,50	
2010.39150	SANCIONES DISPLINA MEDIO AMBIENTE			18.310,14		18.310,14	
2010.39160	MULTAS COERCITIVAS			450,00		450,00	
2010.39190	OTRAS MULTAS			11.948,51		11.948,51	
2010.39300	INTERESES DE DEMORA			83,69		83,69	
2010.07.39190	OTRAS MULTAS Y SANCIONES.			8.100,00		8.100,00	
2011.11300	S/BIENES INMUEBLES URBANA			6.135,41		6.135,41	
2011.11500	IMPUESTO SOBRE VEHICULOS DE TRACCION MECANICA			11.376,92		11.376,92	

**PRESUPUESTO DE INGRESOS**  
**DERECHOS A COBRAR DE PRESUPUESTOS CERRADOS**

DERECHOS CANCELADOS		EJERCICIO					2023
APLICACIÓN PRESUPUESTARIA	DESCRIPCIÓN	COBROS EN ESPECIE	INSOLVENCIAS	PRESCRIPCIONES	OTRAS CAUSAS	TOTAL DERECHOS CANCELADOS	
2011.11600	S/INCREM. VALOR TERRENOS N. URBANA			1.279,18		1.279,18	
2011.30201	TASA RECOGIDA BASURA DOMESTICA Y TRATAMIENTO RESIDUOS			4.710,49		4.710,49	
2011.30202	TASA RECOGIDA BASURA INDUSTRIAL Y TRATAMIENTO RESIDUOS			6.782,73		6.782,73	
2011.33500	TASA TERRAZAS Y ESTRUCTURAS AUX EN LA VIA PUBLICA			2.231,42		2.231,42	
2011.33900	TASA INSTALACION KIOSCOS VIA PUBLICA			554,45		554,45	
2011.33901	TASA INSTALACION PUESTOS, BARRACAS, ETC EN LA VIA PUBLICA			3.651,78		3.651,78	
2011.39110	MULTAS POR INFRACCIONES TRIBUTARIAS Y ANALOGAS.			639,59		639,59	
2011.39120	MULTAS DE TRAFICO			119.212,00		119.212,00	
2011.39150	SANCIONES DISPLINA MEDIO AMBIENTE			82.625,42		82.625,42	
2011.39160	MULTAS COERCITIVAS			8.450,00		8.450,00	
2011.39190	OTRAS MULTAS			350.961,00		350.961,00	
2011.39300	INTERESES DE DEMORA			223,39		223,39	
2012.0201.32900	TASA LICENCIAS DE ACTIVIDADES APERTURA ESTABLECIMIENTOS			4.063,19		4.063,19	
2012.0202.39150	SANCIONES DISCIPLINA MEDIO AMBIENTE			655.264,75		655.264,75	
2012.0203.31904	TASA AUTORIZACION ACTIVIDADES TECNICAS TATUAJE Y PERF. CUT			216,04		216,04	
2012.0208.30201	TASA RECOGIDA DE BASURA DOMESTICA Y TRATAMIENTO RESIDUOS			5.979,59		5.979,59	
2012.0208.30202	TASA RECOGIDA DE BASURA INDUSTRIAL Y TRATAMIENTO DE RESIDUOS			8.866,09		8.866,09	



**PRESUPUESTO DE INGRESOS**  
**DERECHOS A COBRAR DE PRESUPUESTOS CERRADOS**

DERECHOS CANCELADOS		EJERCICIO				2023
APLICACIÓN PRESUPUESTARIA	DESCRIPCIÓN	COBROS EN ESPECIE	INSOLVENCIAS	PRESCRIPCIONES	OTRAS CAUSAS	TOTAL DERECHOS CANCELADOS
2012.0208.39190	OTRAS MULTAS Y SANCIONES.			37.971,98		37.971,98
2012.0303.32901	TASA SERVICIO MERCADOS AL POR MENOR Y DETALL			1.343,21		1.343,21
2012.0404.39161	SANCIONES BIENESTAR SOCIAL ART 55.4 PROSTITUCION			1.800,00		1.800,00
2012.0701.32100	TASA LICENCIAS URBANISTICAS			2.121,60		2.121,60
2012.0701.32300	TASA POR TRAMITACION DE EXPEDIENTES CONSERVACION Y RUINA EDI			672,66		672,66
2012.0701.33903	TASA OCUPACION VIA PUBLICA CON ESCOMBROS, VALLAS,ETC			2.674,14		2.674,14
2012.0801.11200	IMPUESTO SOBRE BIENES INMUEBLES RUSTICA			411,04		411,04
2012.0801.11300	IMPUESTO SOBRE BIENES INMUEBLES URBANA			134.042,40		134.042,40
2012.0801.11500	IMPUESTO VEHICULOS TRACCION MECANICA			68.924,37		68.924,37
2012.0801.11600	IMPUESTO SOBRE INCREMENTO VALOR TERRENOS			92.182,33		92.182,33
2012.0801.13000	IMPUESTO SOBRE ACTIVIDADES ECONOMICAS			9.521,67		9.521,67
2012.0801.29000	IMPUESTO SOBRE CONSTRUCCIONES INSTALACIONES Y OBRAS			900,08		900,08
2012.0801.39110	MULTAS POR INFRACCIONES TRIBUTARIAS Y ANÁLOGAS.			12.183,44		12.183,44
2012.0801.39160	MULTAS COERCITIVAS			2.250,00		2.250,00
2012.0801.39200	RECARGO POR DECLARACIÓN EXTEMPORÁNEA SIN REQUERIMI. PREVIO			1.350,49		1.350,49
2012.0801.39300	INTERESES DE DEMORA			5.289,07		5.289,07

**PRESUPUESTO DE INGRESOS**  
**DERECHOS A COBRAR DE PRESUPUESTOS CERRADOS**

DERECHOS CANCELADOS		EJERCICIO 2023				
APLICACIÓN PRESUPUESTARIA	DESCRIPCIÓN	COBROS EN ESPECIE	INSOLVENCIAS	PRESCRIPCIONES	OTRAS CAUSAS	TOTAL DERECHOS CANCELADOS
2012.1102.33100	TASA RESERVA APARCAMIENTOS Y ENTRADA VEHICULOS			5.556,61		5.556,61
2012.1106.39120	MULTAS POR INFRACCIONES DE LA ORDENANZA DE CIRCULACIÓN.			129.838,80		129.838,80
2012.1107.30901	TASA CURSOS BOMBEROS			446,52		446,52
2012.1304.33500	TASA INSTALACION DE TERRAZAS Y ESTRUCTURAS AUXILIARES EN V.P			39.471,14		39.471,14
2012.1304.33900	TASA INSTALACION DE KIOSCOS			4.154,30		4.154,30
2012.1304.33901	TASA INSTALACION PUESTOS, BARRACAS ETC			57.818,50		57.818,50
2012.1402.33906	TASA COCHERAS CENTRO ACTIVIDADES COMUNITARIAS ALBAYCIN			1.200,97		1.200,97
2013.0201.32900	TASA LICENCIAS DE ACTIVIDADES APERTURA ESTABLECIMIENTOS			1.233,76		1.233,76
2013.0202.39150	SANCIONES DISCIPLINA MEDIO AMBIENTE			155.844,23		155.844,23
2013.0203.31905	TASA ANALISIS, INSPECCION Y CONTROL DE ANIMALES PELIGROSOS			281,92		281,92
2013.0208.30201	TASA RECOGIDA DE BASURA DOMESTICA Y TRATAMIENTO RESIDUOS			58.540,82		58.540,82
2013.0208.30202	TASA RECOGIDA DE BASURA INDUSTRIAL Y TRATAMIENTO DE RESIDUOS			122.096,50		122.096,50
2013.0208.39190	OTRAS MULTAS Y SANCIONES.			22.006,00		22.006,00
2013.0303.32901	TASA SERVICIO MERCADOS AL POR MENOR Y DETALL			3.325,13		3.325,13
2013.0305.33905	TASA UTILIZACION ESPACIOS EN CENTRO DE INICIATIVAS EMPRESAR.			336,27		336,27
2013.0701.32300	TASA POR TRAMITACION DE EXPEDIENTES CONSERVACION Y RUINA EDI			5.701,29		5.701,29
2013.0701.39106	MULTAS COERCITIVAS NO AFECTAS			7.399,93		7.399,93

**PRESUPUESTO DE INGRESOS**  
**DERECHOS A COBRAR DE PRESUPUESTOS CERRADOS**

DERECHOS CANCELADOS		EJERCICIO					2023
APLICACIÓN PRESUPUESTARIA	DESCRIPCIÓN	COBROS EN ESPECIE	INSOLVENCIAS	PRESCRIPCIONES	OTRAS CAUSAS	TOTAL DERECHOS CANCELADOS	
2013.0801.11200	IMPUESTO SOBRE BIENES INMUEBLES DE NATURALEZA RUSTICA			129,61		129,61	
2013.0801.11300	IMPUESTO SOBRE BIENES INMUEBLES DE NATURALEZA URBANA			99.585,82		99.585,82	
2013.0801.11500	IMPUESTO SOBRE VEHICULOS DE TRACCION MECANICA			93.581,91		93.581,91	
2013.0801.11600	IMPUESTO SOBRE INCREMENTO VALOR TERRENOS DE NATURALEZA URBAN			34.329,53		34.329,53	
2013.0801.13000	IMPUESTO SOBRE ACTIVIDADES ECONOMICAS			12.369,56		12.369,56	
2013.0801.39110	MULTAS POR INFRACCIONES TRIBUTARIAS Y ANALOGAS.			22.524,77		22.524,77	
2013.0801.39160	MULTAS COERCITIVAS			1.500,00		1.500,00	
2013.0801.39200	RECARGO POR DECLARACIÓN EXTEMPORÁNEA SIN REQUERIMI. PREVIO INTERESES DE DEMORA			338,40		338,40	
2013.0801.39300	INGRESOS POR DERRIBOS REGISTRO Y CONTROL TRAFICO			15.100,05		15.100,05	
2013.1101.39908	TASA RESERVA APARCAMIENTOS Y ENTRADA VEHICULOS (COCHERAS)			44,46		44,46	
2013.1102.33100	MULTAS POR INFRACCIONES DE LA ORDENANZA DE CIRCULACION.			3.634,54		3.634,54	
2013.1106.39120	TASA INSTALACION DE TERRAZAS Y ESTRUCTURAS AUXILIARES EN V.P			240,00		240,00	
2013.1304.33500	TASA INSTALACION DE KIOSCOS EN LA VIA PUBLICA			47.172,46		47.172,46	
2013.1304.33900	TASA INSTALACION PUESTOS, BARRACAS ETC EN LA VIA PUBLICA			4.838,66		4.838,66	
2013.1304.33901	TASA COCHERAS CENTRO ACTIVIDADES COMUNITARIAS ALBAICIN			30.643,63		30.643,63	
2013.1402.33906				283,17		283,17	



**PRESUPUESTO DE INGRESOS**  
**DERECHOS A COBRAR DE PRESUPUESTOS CERRADOS**

DERECHOS CANCELADOS	EJERCICIO					2023
	DESCRIPCIÓN	COBROS EN ESPECIE	INSOLVENCIAS	PRESCRIPCIONES	OTRAS CAUSAS	
2014.0201.32900	TASA LICENCIAS DE ACTIVIDADES APERTURA ESTABLECIMIENTOS			3.502,06		3.502,06
2014.0202.39150	SANCIÓNES DISCIPLINA MEDIO AMBIENTE, SALUD Y CONSUMO			656.979,57		656.979,57
2014.0205.39907	INDEMNIZACIÓN SINIESTROS VÍA PÚBLICA			239,09		239,09
2014.0208.30201	TASA RECOGIDA DE BASURA DOMÉSTICA Y TRATAMIENTO RESIDUOS			69.235,85		69.235,85
2014.0208.30202	TASA RECOGIDA DE BASURA INDUSTRIAL Y TRATAMIENTO DE RESIDUOS			113.890,12		113.890,12
2014.0208.39190	OTRAS MULTAS Y SANCIÓNES.			135.659,99		135.659,99
2014.0303.32901	TASA SERVICIO MERCADOS AL POR MENOR Y DETALL			4.701,93		4.701,93
2014.0404.39161	SANCIÓNES BIENESTAR SOCIAL ART 55.4 PROSTITUCIÓN			400,00		400,00
2014.0701.32300	TASA POR TRAMITACIÓN DE EXPEDIENTES CONSERVACIÓN Y RUINA EDI			3.302,25		3.302,25
2014.0801.11200	IMPUESTO SOBRE BIENES INMUEBLES DE NATURALEZA RÚSTICA			126,94		126,94
2014.0801.11300	IMPUESTO SOBRE BIENES INMUEBLES DE NATURALEZA URBANA			94.523,15		94.523,15
2014.0801.11500	IMPUESTO SOBRE VEHÍCULOS DE TRACCIÓN MECÁNICA			98.612,33		98.612,33
2014.0801.11600	IMPUESTO SOBRE INCREMENTO VALOR TERRENOS DE NATURALEZA URBANA			49.193,81		49.193,81
2014.0801.13000	IMPUESTO SOBRE ACTIVIDADES ECONÓMICAS			11.455,82		11.455,82
2014.0801.29000	IMPUESTO SOBRE CONSTRUCCIONES INSTALACIONES Y OBRAS			3.903,23		3.903,23
2014.0801.39110	MULTAS POR INFRACCIONES TRIBUTARIAS Y ANALÓGAS.			946,35		946,35

**PRESUPUESTO DE INGRESOS**  
**DERECHOS A COBRAR DE PRESUPUESTOS CERRADOS**

DERECHOS CANCELADOS		EJERCICIO				2023
APLICACIÓN PRESUPUESTARIA	DESCRIPCIÓN	COBROS EN ESPECIE	INSOLVENCIAS	PRESCRIPCIONES	OTRAS CAUSAS	TOTAL DERECHOS CANCELADOS
2014.0801.39160	MULTAS COERCITIVAS			8.903,30		8.903,30
2014.0801.39200	RECARGO POR DECLARACIÓN EXTEMPORÁNEA SIN REQUERIMI. PREVIO			358,13		358,13
2014.0801.39210	RECARGO EJECUTIVO.			5.057,45		5.057,45
2014.0801.39300	INTERESES DE DEMORA			7.870,87		7.870,87
2014.0801.39906	INGRESOS RECURSOS JUDICIALES			1.326,60		1.326,60
2014.1101.39908	INGRESOS POR DERRIBOS REGISTRO Y CONTROL TRAFICO			151,48		151,48
2014.1102.33100	TASA RESERVA APARCAMIENTOS Y ENTRADA VEHICULOS (COCHERAS)			2.238,35		2.238,35
2014.1106.39120	MULTAS POR INFRACCIONES DE LA ORDENANZA DE CIRCULACION.			504,00		504,00
2014.1304.33500	TASA INSTALACION DE TERRAZAS Y ESTRUCTURAS AUXILIARES EN V.P			13.079,66		13.079,66
2014.1304.33900	TASA INSTALACION DE KIOSCOS EN LA VIA PUBLICA			5.684,39		5.684,39
2014.1304.33901	TASA INSTALACION PUESTOS, BARRACAS ETC EN LA VIA PUBLICA			85.416,15		85.416,15
2014.1402.33906	TASA COCHERAS CENTRO ACTIVIDADES COMUNITARIAS ALBAICIN			773,28		773,28
2015.0201.32900	TASA LICENCIAS DE ACTIVIDADES APERTURA ESTABLECIMIENTOS			970,86		970,86
2015.0202.39150	SANCIONES DISCIPLINA MEDIO AMBIENTE, SALUD Y CONSUMO			128.212,64		128.212,64
2015.0208.30201	TASA RECOGIDA DE BASURA DOMESTICA Y TRATAMIENTO RESIDUOS			26.797,24		26.797,24
2015.0208.30202	TASA RECOGIDA DE BASURA INDUSTRIAL Y TRATAMIENTO DE RESIDUOS			3.214,30		3.214,30

**PRESUPUESTO DE INGRESOS**  
**DERECHOS A COBRAR DE PRESUPUESTOS CERRADOS**

DERECHOS CANCELADOS		EJERCICIO 2023				
APLICACIÓN PRESUPUESTARIA	DESCRIPCIÓN	COBROS EN ESPECIE	INSOLVENCIAS	PRESCRIPCIONES	OTRAS CAUSAS	TOTAL DERECHOS CANCELADOS
2015.0208.39190	OTRAS MULTAS Y SANCIONES.			99.853,14		99.853,14
2015.0303.32901	TASA SERVICIO MERCADOS AL POR MENOR Y DETALL			12.419,86		12.419,86
2015.0305.34900	PRECIO PUBLICO PRESTACION DE SERV AREA DE EMPLEO			150,00		150,00
2015.0404.39161	SANCIONES BIENESTAR SOCIAL ART 55.4 PROSTITUCION			1.800,00		1.800,00
2015.0701.32100	TASA LICENCIAS URBANISTICAS			3.542,37		3.542,37
2015.0701.32300	TASA POR TRAMITACION DE EXPEDIENTES CONSERVACION Y RUINA EDI			3.010,88		3.010,88
2015.0701.39102	SANCIONES DISCIPLINA URBANISTICA			7.200,00		7.200,00
2015.0801.11200	IMPUESTO SOBRE BIENES INMUEBLES DE NATURALEZA RUSTICA			106,95		106,95
2015.0801.11300	IMPUESTO SOBRE BIENES INMUEBLES DE NATURALEZA URBANA			122.564,52		122.564,52
2015.0801.11500	IMPUESTO SOBRE VEHICULOS DE TRACCION MECANICA			112.918,10		112.918,10
2015.0801.11600	IMPUESTO SOBRE INCREMENTO VALOR TERRENOS DE NATURALEZA URBAN			92.401,20		92.401,20
2015.0801.13000	IMPUESTO SOBRE ACTIVIDADES ECONOMICAS			6.602,50		6.602,50
2015.0801.29000	IMPUESTO SOBRE CONSTRUCCIONES INSTALACIONES Y OBRAS			1.263,60		1.263,60
2015.0801.38900	REINTEGROS GASTOS CORRIENTES			2.600,00		2.600,00
2015.0801.39110	MULTAS POR INFRACCIONES TRIBUTARIAS Y ANALOGAS.			27.912,40		27.912,40
2015.0801.39160	MULTAS COERCITIVAS			1.500,00		1.500,00



**PRESUPUESTO DE INGRESOS**  
**DERECHOS A COBRAR DE PRESUPUESTOS CERRADOS**

DERECHOS CANCELADOS		EJERCICIO				2023
APLICACIÓN PRESUPUESTARIA	DESCRIPCIÓN	COBROS EN ESPECIE	INSOLVENCIAS	PRESCRIPCIONES	OTRAS CAUSAS	TOTAL DERECHOS CANCELADOS
2015.0801.39200	RECARGO POR DECLARACIÓN EXTEMPORÁNEA SIN REQUERIMI. PREVIO			433,91		433,91
2015.0801.39210	RECARGO EJECUTIVO.			33,94		33,94
2015.0801.39300	INTERESES DE DEMORA			12.700,50		12.700,50
2015.0801.39906	INGRESOS RECURSOS JUDICIALES			2.310,50		2.310,50
2015.1101.39908	INGRESOS POR DERRIBOS REGISTRO Y CONTROL TRAFICO			23,27		23,27
2015.1102.33100	TASA RESERVA APARCAMIENTOS Y ENTRADA VEHICULOS (COCHERAS)			3.351,30		3.351,30
2015.1107.30901	TASA CURSOS IMPARTIDOS POR EL SERVICIO DE BOMBEROS			1.088,79		1.088,79
2015.1304.33500	TASA INSTALACION DE TERRAZAS Y ESTRUCTURAS AUXILIARES EN V.P			63.388,17		63.388,17
2015.1304.33900	TASA INSTALACION DE KIOSCOS EN LA VIA PUBLICA			4.619,60		4.619,60
2015.1304.33901	TASA INSTALACION PUESTOS, BARRACAS ETC EN LA VIA PUBLICA			51.681,60		51.681,60
2016.0201.32900	TASA LICENCIAS DE ACTIVIDADES APERTURA ESTABLECIMIENTOS			510,32		510,32
2016.0202.39150	SANCIONES DISCIPLINA MEDIO AMBIENTE, SALUD Y CONSUMO			585.598,11		585.598,11
2016.0205.39907	INDEMNIZACION SINIESTROS VIA PUBLICA			1.784,53		1.784,53
2016.0208.30202	TASA RECOGIDA DE BASURA INDUSTRIAL Y TRATAMIENTO DE RESIDUOS			5.775,95		5.775,95
2016.0208.39190	OTRAS MULTAS Y SANCIONES.			38.816,90		38.816,90
2016.0303.32901	TASA SERVICIO MERCADOS AL POR MENOR Y DETALL			23.977,19		23.977,19
2016.0701.32100	TASA LICENCIAS URBANISTICAS			449,07		449,07



**PRESUPUESTO DE INGRESOS**  
**DERECHOS A COBRAR DE PRESUPUESTOS CERRADOS**

DERECHOS CANCELADOS	EJERCICIO					2023
	DESCRIPCIÓN	COBROS EN ESPECIE	INSOLVENCIAS	PRESCRIPCIONES	OTRAS CAUSAS	
APLICACIÓN PRESUPUESTARIA					TOTAL DERECHOS CANCELADOS	
2016.0701.32300	TASA POR TRAMITACION DE EXPEDIENTES CONSERVACION Y RUINA EDI			1.236,30	1.236,30	
2016.0701.39102	SANCCIONES DISCIPLINA URBANISTICA			1.800,00	1.800,00	
2016.0801.11200	IMPUESTO SOBRE BIENES INMUEBLES DE NATURALEZA RUSTICA			8.986,88	8.986,88	
2016.0801.11300	IMPUESTO SOBRE BIENES INMUEBLES DE NATURALEZA URBANA			1.016.630,49	1.016.630,49	
2016.0801.11500	IMPUESTO SOBRE VEHICULOS DE TRACCION MECANICA			987.348,64	987.348,64	
2016.0801.11600	IMPUESTO SOBRE INCREMENTO VALOR TERRENOS DE NATURALEZA URBAN			40.056,45	40.056,45	
2016.0801.13000	IMPUESTO SOBRE ACTIVIDADES ECONOMICAS			87.276,21	87.276,21	
2016.0801.29000	IMPUESTO SOBRE CONSTRUCCIONES INSTALACIONES Y OBRAS			3.837,87	3.837,87	
2016.0801.39110	MULTAS POR INFRACCIONES TRIBUTARIAS Y ANALOGAS.			32.567,71	32.567,71	
2016.0801.39160	MULTAS COERCITIVAS			225,00	225,00	
2016.0801.39200	RECARGO POR DECLARACIÓN EXTEMPORÁNEA SIN REQUERIMI. PREVIO			512,12	512,12	
2016.0801.39210	RECARGO EJECUTIVO.			1.887,25	1.887,25	
2016.0801.39300	INTERESES DE DEMORA			13.048,25	13.048,25	
2016.0801.39906	INGRESOS RECURSOS JUDICIALES			6.389,88	6.389,88	
2016.1101.39908	INGRESOS POR DERRIBOS REGISTRO Y CONTROL TRAFICO			2.736,66	2.736,66	
2016.1102.33100	TASA RESERVA APARCAMIENTOS Y ENTRADA VEHICULOS (COCHERAS)			5.040,66	5.040,66	



**PRESUPUESTO DE INGRESOS**  
**DERECHOS A COBRAR DE PRESUPUESTOS CERRADOS**

DERECHOS CANCELADOS		EJERCICIO				2023
APLICACIÓN PRESUPUESTARIA	DESCRIPCIÓN	COBROS EN ESPECIE	INSOLVENCIAS	PRESCRIPCIONES	OTRAS CAUSAS	TOTAL DERECHOS CANCELADOS
2016.1304.33500	TASA INSTALACION DE TERRAZAS Y ESTRUCTURAS AUXILIARES EN V.P			97.021,81		97.021,81
2016.1304.33900	TASA INSTALACION DE KIOSCOS EN LA VIA PUBLICA			2.757,56		2.757,56
2016.1304.33901	TASA INSTALACION PUESTOS, BARRACAS ETC EN LA VIA PUBLICA			11.141,50		11.141,50
2016.1304.33902	TASA CAJEROS AUTOMATICOS CON ACCESO DESDE LA VIA PUBLICA			1.128,28		1.128,28
2017.0201.32900	TASA LICENCIAS DE ACTIVIDADES APERTURA ESTABLECIMIENTOS			1.638,84		1.638,84
2017.0202.39150	SANCIONES DISCIPLINA MEDIO AMBIENTE, SALUD Y CONSUMO			762.864,86		762.864,86
2017.0205.39907	INDEMNIZACION SINIESTROS VIA PUBLICA			1.876,38		1.876,38
2017.0208.39190	OTRAS MULTAS Y SANCIONES.			148.525,92		148.525,92
2017.0303.32901	TASA SERVICIO MERCADOS AL POR MENOR Y DETALL			2.085,52		2.085,52
2017.0701.32300	TASA POR TRAMITACION DE EXPEDIENTES CONSERVACION Y RUINA EDI			194,25		194,25
2017.0701.39102	SANCIONES DISCIPLINA URBANISTICA			1.800,00		1.800,00
2017.0801.11300	IMPUESTO SOBRE BIENES INMUEBLES DE NATURALEZA URBANA			577.128,26		577.128,26
2017.0801.11500	IMPUESTO SOBRE VEHICULOS DE TRACCION MECANICA			472.687,97		472.687,97
2017.0801.11600	IMPUESTO SOBRE INCREMENTO VALOR TERRENOS DE NATURALEZA URBAN			13.267,06		13.267,06
2017.0801.39110	MULTAS POR INFRACCIONES TRIBUTARIAS Y ANALOGAS.			9.560,12		9.560,12
2017.0801.39160	MULTAS COERCITIVAS			300,00		300,00
2017.0801.39190	OTRAS-MULTAS Y SANCIONES			28.709,00		28.709,00



**PRESUPUESTO DE INGRESOS**  
**DERECHOS A COBRAR DE PRESUPUESTOS CERRADOS**

DERECHOS CANCELADOS		EJERCICIO					2023
APLICACIÓN PRESUPUESTARIA	DESCRIPCIÓN	COBROS EN ESPECIE	INSOLVENCIAS	PRESCRIPCIONES	OTRAS CAUSAS	TOTAL DERECHOS CANCELADOS	
2017.0801.39200	RECARGO POR DECLARACIÓN EXTEMPORÁNEA SIN REQUERIMI. PREVIO INTERESES DE DEMORA			467,80		467,80	
2017.0801.39300	TASA RESERVA APARCAMIENTOS Y ENTRADA VEHICULOS (COCHERAS)			5.320,17		5.320,17	
2017.1102.33100	MULTAS POR INFRACCIONES DE LA ORDENANZA DE CIRCULACION.			36.773,25		36.773,25	
2017.1106.39120	TASA INSTALACION DE TERRAZAS Y ESTRUCTURAS AUXILIARES EN V.P			44.160,00		44.160,00	
2017.1304.33500	TASA INSTALACION DE KIOSCOS EN LA VIA PUBLICA			41.792,08		41.792,08	
2017.1304.33900	TASA INSTALACION PUESTOS, BARRACAS ETC EN LA VIA PUBLICA			1.309,68		1.309,68	
2017.1304.33901	SANCIONES DISCIPLINA MEDIO AMBIENTE, SALUD Y CONSUMO			10.587,55		10.587,55	
2018.0202.39150	OTRAS MULTAS Y SANCIONES.			159.490,05		159.490,05	
2018.0208.39190	SANCIONES DISCIPLINA URBANISTICA			7.300,00		7.300,00	
2018.0701.39102	IMPUESTO SOBRE CONSTRUCCIONES INSTALACIONES Y OBRAS			5.850,00		5.850,00	
2018.0801.29000	MULTAS POR INFRACCIONES TRIBUTARIAS Y ANALOGAS.			25,04		25,04	
2018.0801.39110	OTRAS-MULTAS Y SANCIONES			3.230,60		3.230,60	
2018.0801.39190	INTERESES DE DEMORA			10.627,00		10.627,00	
2018.0801.39300	TASA RESERVA APARCAMIENTOS Y ENTRADA VEHICULOS (COCHERAS)			1.177,15		1.177,15	
2018.1102.33100	SANCIONES DISCIPLINA MEDIO AMBIENTE, SALUD Y CONSUMO			201,60		201,60	
2019.0202.39150	OTRAS MULTAS Y SANCIONES.			429.976,07		429.976,07	
2019.0208.39190				116.556,35		116.556,35	

**PRESUPUESTO DE INGRESOS  
DERECHOS A COBRAR DE PRESUPUESTOS CERRADOS**

DERECHOS CANCELADOS	EJERCICIO					2023
	DESCRIPCIÓN	COBROS EN ESPECIE	INSOLVENCIAS	PRESCRIPCIONES	OTRAS CAUSAS	
APLICACIÓN PRESUPUESTARIA					TOTAL DERECHOS CANCELADOS	
2019.0801.11300	IMPUESTO SOBRE BIENES INMUEBLES DE NATURALEZA URBANA				625,45	
2019.0801.39190	OTRAS-MULTAS Y SANCIONES			46.687,00	46.687,00	
2020.0202.39150	SANCIONES DISCIPLINA MEDIO AMBIENTE, SALUD Y CONSUMO			70.876,40	70.876,40	
2020.0208.39190	OTRAS MULTAS Y SANCIONES			18.877,51	18.877,51	
2020.0701.11300	IMPUESTO S/BIENES INMUEBLES DE NATURALEZA URBANA				305,40	
2020.0701.39190	OTRAS MULTAS Y SANCIONES.			59.948,00	59.948,00	
2020.0701.55002	CONCESIONES ADMINISTRATIVAS				63.057,40	
2021.0202.39150	SANCIONES DISCIPLINA MEDIO AMBIENTE, SALUD Y CONSUMO			93.807,00	93.807,00	
2021.0208.39190	OTRAS MULTAS Y SANCIONES			17.078,50	17.078,50	
2021.0701.39190	OTRAS MULTAS Y SANCIONES.			75.917,00	76.067,00	
2021.0803.39906	INGRESOS RECURSOS JUDICIALES				1.930,00	
2022.0202.39150	SANCIONES DISCIPLINA MEDIO AMBIENTE, SALUD Y CONSUMO			14.250,00	14.250,00	
2022.0208.39190	OTRAS MULTAS Y SANCIONES			1.000,00	1.000,00	
2022.0701.11300	IMPUESTO S/BIENES INMUEBLES DE NATURALEZA URBANA				3.220,59	
2022.0701.11500	IMPUESTO S/ VEHICULOS DE TRACCION MECÁNICA				143,88	
2022.0701.39190	OTRAS MULTAS Y SANCIONES.			21.536,00	22.116,41	
2022.0701.39300	INTERESES DE DEMORA			4,56	4,56	
2022.1106.39120	MULTAS INFRACCIONES DE LA ORDENANZA DE CIRCULACIÓN				200,00	





**PRESUPUESTO DE INGRESOS**  
**DERECHOS A COBRAR DE PRESUPUESTOS CERRADOS**

DERECHOS CANCELADOS

		EJERCICIO				2023
APLICACIÓN PRESUPUESTARIA	DESCRIPCIÓN	COBROS EN ESPECIE	INSOLVENCIAS	PRESCRIPCIONES	OTRAS CAUSAS	TOTAL DERECHOS CANCELADOS
2022.1108.33500	TASA OCUPACIÓN VÍA PÚBLICA CON TERRAZAS Y ESTRUC AUXILIARES				9.279,00	9.279,00
TOTAL				11.819.154,90	79.492,13	11.898.647,03




**EJERCICIOS CERRADOS**

Fecha Obtención 24/07/2024

Pág. 1

**VARIACIÓN DE RESULTADOS PRESUPUESTARIOS DE EJERCICIOS ANTERIORES**

	EJERCICIO		2023
	TOTAL VARIACIÓN DERECHOS	TOTAL VARIACIÓN OBLIGACIONES	VARIACIÓN DE RESULTADOS PRESUPUESTARIOS DE EJERCICIOS ANTERIORES
- a) Operaciones corrientes	-14.900.550,87	-12.974,23	-14.887.576,64
- b) Operaciones de capital	-103.446,52		-103.446,52
1. TOTAL VARIACIÓN OPERACIONES NO FINANCIERAS (a+b)	-15.003.997,39	-12.974,23	-14.991.023,16
- c) Activos financieros			
- d) Pasivos financieros			
2. TOTAL VARIACIÓN OPERACIONES FINANCIERAS ( c+d)			
TOTAL (1+2)	-15.003.997,39	-12.974,23	-14.991.023,16



# AYUNTAMIENTO DE GRANADA

## EJERCICIOS POSTERIORES

### COMPROMISOS DE GASTO CON CARGO A PRESUPUESTOS DE EJERCICIOS POSTERIORES

EJERCICIO	2023	APLIC. PRESUPUESTARIA	DESCRIPCIÓN	COMPROMISOS DE GASTOS ADQUIRIDOS CON CARGO AL PRESUPUESTO DEL EJERCICIO				
				2.024	2.025	2.026	2.027	AÑOS SUCESIVOS
2023.0101.31101.22602			PROYECTOS ESTRATÉGICOS IMPULSO ANILLO VERDE					
2023.0101.33401.48150			APORTACIÓN PROMOCIÓN SEMANA SANTA FEDERACIÓN DE COFRADÍAS					
2023.0101.46201.22001			LIBROS Y OTRAS PUBLICACIONES. AGENDA URBANA Y FFE					
2023.0101.46201.22602			PUBLICIDAD Y PROPAGANDA. AGENDA URBANA Y FFE					
2023.0101.46201.22606			REUNIONES Y JORNADAS. AGENDA URBANA Y FFE					
2023.0101.46201.22706			AGENDA URBANA Y FFE. ESTUDIOS Y TRABAJOS TÉCNICOS					
2023.0101.91201.22601			GASTOS DE REPRESENTACIÓN					
2023.0101.91201.46600			CUOTAS AFILIACIÓN ASOCIACIONES FEMP, FAMP					
2023.0101.91202.48300			APORTACIÓN A GRUPOS POLÍTICOS					
2023.0101.94301.76703			APORTAC EXTR INVERSIONES P CIENCIAS 3ª Y 4ª FASE					
2023.0102.33801.22601			GASTOS DIVERSOS DE ACTOS INSTT PROTOC Y CONMEMORATIVOS	13.068,00	8.228,00			
2023.0106.93301.22699			GESTIÓN DE PALACIOS GASTOS DE FUNCIONAMIENTO	100,00				
2023.0106.93301.22700			LIMPIEZA Y ASEO.					
2023.0106.93301.62907			GESTIÓN DE PALACIOS GASTOS INVENTARIABLES					
2023.0201.17001.20402			ARRENDAMIENTO VEHICULOS MEDIO AMBIENTE					
2023.0201.17001.22699			GASTOS DE FUNCIONAMIENTO DE LA DIRECCIÓN GENERAL DEL ÁREA					



# AYUNTAMIENTO DE GRANADA

## EJERCICIOS POSTERIORES

### COMPROMISOS DE GASTO CON CARGO A PRESUPUESTOS DE EJERCICIOS POSTERIORES

EJERCICIO	2023	APLIC. PRESUPUESTARIA	DESCRIPCIÓN	COMPROMISOS DE GASTOS ADQUIRIDOS CON CARGO AL PRESUPUESTO DEL EJERCICIO				
				2.024	2.025	2.026	2.027	AÑOS SUCESIVOS
2023.0202.16301.2270002			LIMPIEZA DE SOLARES Y ELIM MALEZA AMPL 0202 39916					
2023.0202.16301.22799			LIMPIEZA DEL VIARIO PÚBLICO					
2023.0202.17211.21300			MANT EQUIPOS CONTROL MED AMB RUIDO, ATMÓSFERA, LUZ Y SUELO					
2023.0202.17211.2270603			AGENDA 21					
2023.0202.17211.2270617			SISTEMA INSPECCION AUTOMATICA ACTIVIDADES DE OCIO SIAC					
2023.0203.16211.22700			RECOGIDA DE RESIDUOS ORGÁNICOS E INORGANICOS					
2023.0203.16211.22706			ESTUDIOS Y TRABAJOS TÉCNICOS					
2023.0203.16211.22799			ESTUDIOS Y TRABAJOS TÉCNICOS					
2023.0203.16211.62400			INVERSIONES NUEVAS EN ELEMENTOS DE TRANSPORTE					
2023.0203.16211.62500			MOBILIARIO, MAQUINARIA OFICINA, INFORMATICA Y RETROPROYECTOR					
2023.0203.16211.62700			SOTERRAMIENTO DE CONTENEDORES					
2023.0203.16221.21301			GASTOS MANTENIMIENTO ECOPARQUE					
2023.0203.16221.22002			MATERIAL INFORMÁTICO NO INVENTARIABLE.					
2023.0203.16221.22602			PUBLICIDAD Y PROPAGANDA ECOPARQUE					
2023.0203.16221.2270621			GESTIÓN DE RESIDUOS ECOPARQUE	3.696,68	4.244,94	4.879,82		
2023.0203.16221.2270622			GASTOS PERSONAL ECOPARQUE	205.660,88	7.426,64			
2023.0203.16221.62303			ECOPARQUE Y SOSTEN AMBIENTAL INVERS EN MAQ Y PLANTACIONE					



# AYUNTAMIENTO DE GRANADA

## EJERCICIOS POSTERIORES

### COMPROMISOS DE GASTO CON CARGO A PRESUPUESTOS DE EJERCICIOS POSTERIORES

EJERCICIO	2023	APLIC. PRESUPUESTARIA	DESCRIPCIÓN	COMPROMISOS DE GASTOS ADQUIRIDOS CON CARGO AL PRESUPUESTO DEL EJERCICIO				
				2.024	2.025	2.026	2.027	AÑOS SUCESIVOS
2023.0203.16231.46100			CONVENIO DIPUTACIÓN TRATAMIENTO RESIDUOS					
2023.0203.17211.22199			OTROS SUMINISTROS MEDIO AMBIENTE					
2023.0206.24104.22700			LIMPIEZA Y ASEO					
2023.0206.24105.21200			CONSERVACION DE EDIFICIOS					
2023.0206.24105.22700			LIMPIEZA PROGRAMA EMPLEO Y DESARROLLO EMPRESARIAL					
2023.0206.32302.22700			LIMPIEZA DE COLEGIOS	2.113.266,95				
2023.0206.92001.22110			MATERIALES DE LIMPIEZA	30.101,32				
2023.0206.92001.22700			LIMPIEZA DE EDIFICIOS MUNICIPALES	2.594.431,52				
2023.0301.43201.22300			TRANSPORTES					
2023.0301.43201.22502			TRIBUTOS DE LAS ENTIDADES LOCALES					
2023.0301.43201.22602			EDICIÓN MATERIAL TURÍSTICO Y MERCHANDISING	9.998,13				
2023.0301.43201.2260201			GASTOS PROMOCIÓN BONO TURISTICO					
2023.0301.43201.22606			COLABORACIÓN CONGRESOS, JORNADAS, FESTIVALES	5.000,00				
2023.0301.43201.22699			CONVENTION BUREAU					
2023.0301.43201.2269941			PROMOCIÓN Y ACCIONES ESPECÍFICAS TURISMO	10.000,00				
2023.0301.43201.2269943			CUOTA PARTICIPACIÓN EN REDES					
2023.0301.43201.22700			LIMPIEZA Y ASEO					
2023.0301.43201.22701			MANTENIMIENTO OFICINAS INFORMACIÓN, PANTALLAS Y WEB					




# AYUNTAMIENTO DE GRANADA

## EJERCICIOS POSTERIORES

### COMPROMISOS DE GASTO CON CARGO A PRESUPUESTOS DE EJERCICIOS POSTERIORES

EJERCICIO	2023	APLIC. PRESUPUESTARIA	DESCRIPCIÓN	COMPROMISOS DE GASTOS ADQUIRIDOS CON CARGO AL PRESUPUESTO DEL EJERCICIO				
				2.024	2.025	2.026	2.027	AÑOS SUCESIVOS
2023.0301.43201.22706			ESTUDIOS Y TRABAJOS TÉCNICOS	1.127,22				
2023.0301.43201.2270611			ESTUDIOS Y TRABAJOS TÉCNICOS PTGC					
2023.0301.43201.22799			OTROS TRABAJOS REALIZADOS POR OTRAS EMPRESAS Y PROFES.					
2023.0301.43201.23020			DIETAS DE PERSONAL TURISMO	10.000,00				
2023.0301.43201.23120			LOCOMOCIÓN PERSONAL TURISMO					
2023.0301.43202.21300			MANTENIMIENTO INSTALACIONES TÉCNICAS TURISMO FONDO NEXT GENE					
2023.0301.43202.22602			PUBLICIDAD Y PROPAGANDA. FONDOS NEXT GENERATION					
2023.0301.43202.2260240			PUBLICIDAD Y PROPAGANDA. PTGC					
2023.0301.43202.22706			ESTUDIOS Y TRABAJOS TÉCNICOS.FONDOS NEXT GENERATION					
2023.0301.43202.2279940			PLAN TURISTICO GRANDES CIUDADES					
2023.0301.43202.60901			INFRAESTRUCTURAS TURISMO FONDOS NEXT GENERATION					
2023.0301.43202.62300			INSTALACIONES TÉCNICAS TURISMO FONDOS NEXT GENERATION					
2023.0301.43202.62700			PROGRAMA INTEGRACION BICI ELECTRICA FONDOS NEXT GENERATION					
2023.0301.43202.62904			INVERSION SEÑALIZACION TURISMO FONDOS NEXT GENERATION					
2023.0302.33601.71000			A AGENCIA ALBAICIN GRANADA CASA DE ZAFRA					
2023.0303.24101.22606			REUNIONES Y JORNADAS DE EMPLEO					



# AYUNTAMIENTO DE GRANADA

## EJERCICIOS POSTERIORES

### COMPROMISOS DE GASTO CON CARGO A PRESUPUESTOS DE EJERCICIOS POSTERIORES

EJERCICIO	APLIC. PRESUPUESTARIA	DESCRIPCIÓN	COMPROMISOS DE GASTOS ADQUIRIDOS CON CARGO AL PRESUPUESTO DEL EJERCICIO				
			2.024	2.025	2.026	2.027	AÑOS SUCESIVOS
2023.0303.24102.48100		BECAS Y AYUDAS A LA FORMACION					
2023.0303.24104.22400		SEGUROS ALUMNOS					
2023.0303.24104.22602		PUBLICIDAD FORMACIÓN GÉNERO					
2023.0303.24104.22699		JORNADAS COLABORACION CON ENTIDADES					
2023.0303.24104.2269960		MATERIAL DIDÁCTICO					
2023.0303.24104.22706		ESTUDIOS Y TRABAJOS TÉCNICOS					
2023.0303.24104.22799		IMPARTICIÓN DOCENTE ACCIONES FORMATIVAS					
2023.0303.24104.23120		DESPLAZAMIENTOS PROGRAMA EMPLEO					
2023.0303.24104.63300		INVERSIÓN EN MAQUINARIA E INSTALACIONES DE EMPLEO					
2023.0303.24105.22602		PUBLICIDAD ACCIONES FOMENTO DEL EMPLEO					
2023.0303.24105.22700		LIMPIEZA Y ASEO					
2023.0303.24105.47000		AYUDAS AL FOMENTO DEL EMPLEO					
2023.0303.24105.48201		BECAS AYUDAS A LA INSERCIÓN					
2023.0303.24105.48202		BECAS TRANSPORTE ALUMNADO					
2023.0303.43301.22699		IMPULSO AL EMPRENDIMIENTO					
2023.0303.43902.48100		PREMIOS COMERCIO					
2023.0304.43902.22199		OTROS SUMINISTROS					
2023.0304.43902.22602		PUBLICIDAD Y PROPAGANDA.					




# AYUNTAMIENTO DE GRANADA

## EJERCICIOS POSTERIORES

### COMPROMISOS DE GASTO CON CARGO A PRESUPUESTOS DE EJERCICIOS POSTERIORES

EJERCICIO	2023	APLIC. PRESUPUESTARIA	DESCRIPCIÓN	COMPROMISOS DE GASTOS ADQUIRIDOS CON CARGO AL PRESUPUESTO DEL EJERCICIO				
				2.024	2.025	2.026	2.027	AÑOS SUCESIVOS
2023.0304.43902.22699			IMPULSO COMERCIO					
2023.0304.43902.2269910			PLAN DINAMIZACIÓN COMERCIO					
2023.0304.43902.22701			SEGURIDAD					
2023.0304.43902.22799			OTROS TRABAJOS REALIZADOS POR OTRAS EMPRESAS Y PROFES					
2023.0401.31101.21303			MANTENIMIENTO DE ITINERARIOS SALUDABLES					
2023.0401.31101.22602			MATERIAL DIVULGATIVO CIUDADES SALUDABLES					
2023.0401.31101.22701			Control de colonias ferales	15.000,00	15.000,00	11.250,00		
2023.0401.31102.22199			ADQUISICIÓN DE MATERIAL DE LA INSPECCIÓN					
2023.0401.31102.22701			SERVICIO ANTIRRÁBICO ALOJAMIENTO ANIMAL	100.417,94	100.572,11	75.429,08		
2023.0401.31102.22706			CENSO CANINO CONVENIO COLEGIO OFICIAL VETERINARIOS	7.260,00	7.260,00			
2023.0401.31102.22799			RECOGIDA DE ANIMALES	65.395,35	65.395,35	49.020,35		
2023.0401.31104.22799			LUCHA ANTIVECTORIAL	111.263,39				
2023.0401.32302.22799			LUCHA ANTIVECTORIAL COLEGIOS	20.089,20				
2023.0401.92001.22799			LUCHA ANTIVECTORIAL EDIFICIOS MUNICIPALES	23.179,80				
2023.0402.31103.21307			REPARACIÓN, MANTEN, Y CONSERV EQUIPOS LABORATORIO					
2023.0402.31103.22699			GASTOS FUNCIONAMIENTO EQUIPOS LABORATORIO	17.877,75	10.890,00	907,50		
2023.0402.31103.2270605			CONTRATOS DE MANTENIMIENTO LABORATORIO					
2023.0402.31103.2270615			AUDITORIAS DE CALIDAD LABORATORIO					






# AYUNTAMIENTO DE GRANADA

## EJERCICIOS POSTERIORES

### COMPROMISOS DE GASTO CON CARGO A PRESUPUESTOS DE EJERCICIOS POSTERIORES

EJERCICIO	2023	APLIC. PRESUPUESTARIA	DESCRIPCIÓN	COMPROMISOS DE GASTOS ADQUIRIDOS CON CARGO AL PRESUPUESTO DEL EJERCICIO				
				2.024	2.025	2.026	2.027	AÑOS SUCESIVOS
2023.0404.32001.22699			GASTOS FUNCIONAMIENTO EDUCACIÓN					
2023.0404.32101.41007			FUNDACION GRANADA EDUCA ANTES P MPAL EC INFAN					
2023.0404.32601.22701			PROGR INSERCIÓN VIGILANC PÚBLICOS SIN VIVIENDA	497.581,00				
2023.0404.32602.22609			CIUDAD EDUCADORA Y PROM EDUCAT					
2023.0404.32602.22706			AULA AMBIENTAL DEL ECOPARQUE HUERTO ALEGRE					
2023.0404.32602.22799			ESCUELAS DE VACACIONES AMPLIABLE 0404 34200	12.345,00				
2023.0404.32602.48100			PREMIOS ESCOLARES VEGA EDUCA					
2023.0405.33701.22199			OTROS SUMINISTROS MEDIO AMBIENTE					
2023.0405.33701.22601			ATENCIONES PROTOCOLARIAS Y REPRESENTATIVAS.					
2023.0405.33701.22602			PUBLICIDAD Y PROPAGANDA.					
2023.0405.33701.22606			CONSEJO DE LA JUVENTUD					
2023.0405.33701.2260926			ESPACIO OCIO					
2023.0405.33701.2260931			DIFUSIÓN E INFORMACIÓN JUVENTUD					
2023.0405.33701.2269925			PLAN JOVEN					
2023.0405.33701.2269926			FORMACIÓN JUVENTUD					
2023.0405.33701.22706			ESTUDIOS Y TRABAJOS TECNICOS					
2023.0405.33701.2279901			GYMKHANA GESTION DE PREMIOS Y AVITUALLAMIENTO					
2023.0405.33701.62500			EQUIPAMIENTO EDIFICIO 18 JULIO					




# AYUNTAMIENTO DE GRANADA

## EJERCICIOS POSTERIORES

### COMPROMISOS DE GASTO CON CARGO A PRESUPUESTOS DE EJERCICIOS POSTERIORES

EJERCICIO	2023	APLIC. PRESUPUESTARIA	DESCRIPCIÓN	COMPROMISOS DE GASTOS ADQUIRIDOS CON CARGO AL PRESUPUESTO DEL EJERCICIO			
				2.024	2.026	2.027	AÑOS SUCESIVOS
2023.0405.33702.20500			ALQUILERES PARA ACTUACIONES DE JUVENTUD				
2023.0405.33702.21200			CENTRO DE ARTE JOVEN REY CHICO MANTENIMIENTO				
2023.0405.33702.2279903			PROGRAMA ENRÉDATE				
2023.0405.33702.2279912			SERVICIO DE DINAMIZADORES DE BARRIO				
2023.0405.33702.24000			PUBLICACIONES DE JUVENTUD				
2023.0405.33702.47200			FORAITS PARA JUVENTUD 50% AMPL 0405 54200				
2023.0405.33702.48000			PREMIOS JUVENTUD				
2023.0405.33702.62500			EQUIPAMIENTO E INFRAESTRUCTURA CENTRO MUNICIPAL ARTE JOVEN				
2023.0501.49101.22001			SUSCRIPCIONES PRENSA COMUNICACIÓN				
2023.0501.49101.22602			PUBLICIDAD Y PROPAGANDA				
2023.0501.49101.2260202			INSERCIÓN DE ANUNCIOS EN MEDIOS DE COMUNICACIÓN				
2023.0501.49101.2260210			PREST SERVICIO DE INFORMACIÓN EN PÁGINA WEB DE EUROPA PRESS				
2023.0501.49101.22603			INSERCIÓN DE ANUNCIOS EN BOLETINES OFICIALES				
2023.0501.49101.2269908			GASTOS MENORES DEL GABINETE DE PRENSA				
2023.0501.49101.2269920			CAMPAÑAS INFORMATIVAS Y DE COMUNICACIÓN				
2023.0501.49101.22706			PREST SERVICIO BÁSICO AGENCIAS DE INFORM EFE Y EUROPA PRES				
2023.0501.49101.22799			CONTRATO PRESTACIÓN DE SERVICIOS AGENCIAS DE INFORMACIÓN	11.606,88			



# AYUNTAMIENTO DE GRANADA

## EJERCICIOS POSTERIORES

### COMPROMISOS DE GASTO CON CARGO A PRESUPUESTOS DE EJERCICIOS POSTERIORES

EJERCICIO	2023	APLIC. PRESUPUESTARIA	DESCRIPCIÓN	COMPROMISOS DE GASTOS ADQUIRIDOS CON CARGO AL PRESUPUESTO DEL EJERCICIO				
				2.024	2.025	2.026	2.027	AÑOS SUCESIVOS
2023.0502.33406.22601			ATENCIONES PROTOCOLARIAS Y REPRESENTATIVAS.					
2023.0502.33406.22699			CAPITALIDAD CULTURAL GRANADA 2031					
2023.0502.43301.22601			ATENCIONES PROTOCOLARIAS Y REPRESENTATIVAS.					
2023.0502.43301.22602			PUBLICIDAD Y PROPAGANDA.					
2023.0502.43301.22699			GRANADA CIENCIA E INNOVACIÓN					
2023.0502.46201.22601			ATENCIONES PROTOCOLARIAS Y REPRESENTATIVAS.					
2023.0502.46201.22699			GASTOS FUNCIONAMIENTO ÁREA INNOVACIÓN Y C I					
2023.0502.46201.22706			ESTUDIOS Y TRABAJOS TÉCNICOS INNOVACIÓN Y C I	5.324,00				
2023.0502.46205.46100			CONVENIO DIPUTACION PLATAFORMA DTI	15.000,00	15.000,00	15.000,00		
2023.0502.92901.22699			FINANCIACIÓN PARTE AYUNTAMIENTO EDUSI					
2023.0503.92310.22602			PUBLICIDAD Y PROPAGANDA.					
2023.0503.92310.22705			PROCESOS ELECTORALES					
2023.0505.92501.22602			PUBLICIDAD Y PROPAGANDA DEFENSOR DEL CIUDADANO					
2023.0505.92501.2269970			GASTOS DE FUNCIONAMIENTO DEL DEFENSOR DEL CIUDADANO					
2023.0506.49201.22699			GASTOS CONSEJO SOCIAL MUNICIPAL					
2023.0601.23101.13000			RETRIBUCIONES BÁSICAS PERSONAL LABORAL SERVICIOS SOCIALES					
2023.0601.24105.12009			RETRIBUCIONES FUNCIONARIOS INTERINOS SIN PLAZA EMPLEO Y DESA					




# AYUNTAMIENTO DE GRANADA

## EJERCICIOS POSTERIORES

### COMPROMISOS DE GASTO CON CARGO A PRESUPUESTOS DE EJERCICIOS POSTERIORES

EJERCICIO	2023	APLIC. PRESUPUESTARIA	DESCRIPCIÓN	COMPROMISOS DE GASTOS ADQUIRIDOS CON CARGO AL PRESUPUESTO DEL EJERCICIO				
				2.024	2.025	2.026	2.027	AÑOS SUCESIVOS
2023.0601.32602.14300			RETRIBUCIONES BECARIOS UNIVERSIDAD					
2023.0601.92050.16205			SEGUROS.					
2023.0601.92050.35900			OTROS GASTOS FINANCIEROS					
2023.0602.22100.16008			ASISTENCIA SANITARIA AL PERSONAL	100.875,00				
2023.0602.22100.16104			INDEMNIZACIÓN JUBILACION ANTICIPADA					
2023.0602.22100.22606			FORMACION DEL PERSONAL, ABONO PROFESORADO					
2023.0602.22100.22607			ASISTENCIA A PRUEBAS SELECTIVAS					
2023.0602.32602.22706			CONCESIÓN GUARDERÍA MONDRAGONES AMPLIABLE 0602 34201					
2023.0602.32602.48000			SUBVENCIÓN PARA PROGRAMAS					
2023.0602.92005.21600			MANTENIMIENTO RELOJES CONTROL HORARIO					
2023.0603.92002.21300			MANTENIMIENTO EQUIPOS MEDICOS					
2023.0603.92002.22106			PRODUCTOS FARMACÉUTICOS Y MATERIAL SANITARIO	3.115,00				
2023.0603.92002.22706			ANÁLISIS PRUEBAS Y CONSUMIBLES MÉDICOS					
2023.0603.92002.62300			ADQUISICIÓN EQUIPOS MÉDICOS					
2023.0603.92003.22111			ADQUISICIÓN VESTUARIO PROFESIONAL, SEÑALES , EPIS	40.000,00	40.000,00	36.102,92		
2023.0603.92003.22501			TRIBUTOS DE LAS COMUNIDADES AUTÓNOMAS					
2023.0603.92003.22606			JORNADAS Y CONGRESOS PREVENCIÓN RL					
2023.0603.92003.22706			ACT. EVALUACIÓN, PLANIFICACIÓN Y FORMACIÓN COND DE TRABAJO					




# AYUNTAMIENTO DE GRANADA

## EJERCICIOS POSTERIORES

### COMPROMISOS DE GASTO CON CARGO A PRESUPUESTOS DE EJERCICIOS POSTERIORES

EJERCICIO	2023	APLIC. PRESUPUESTARIA	DESCRIPCIÓN	COMPROMISOS DE GASTOS ADQUIRIDOS CON CARGO AL PRESUPUESTO DEL EJERCICIO				
				2.024	2.025	2.026	2.027	AÑOS SUCESIVOS
2023.0603.92003.62300			MATERIAL INVENTARIABLE PREVENCIÓN RIESGOS LABORALES					
2023.0603.92006.21300			MANTENIMIENTO RELOJES CONTROL HORARIO					
2023.0604.92310.22201			FRANQUEO Y SELLOS DE CORREO					
2023.0604.92311.22201			FRANQUEO Y SELLOS DE CORREO					
2023.0604.92311.22699			OTROS GASTOS DIVERSOS					
2023.0605.92004.22699			GASTOS DE MATERIAL Y OTROS PARA REPARACIONES DIVERSAS					
2023.0605.92310.22705			PROCESOS ELECTORALES.					
2023.0606.24104.20500			ARRENDAMIENTO MOBILIARIO Y ENSERES					
2023.0606.24105.22000			MATERIAL DE OFICINA PROGRAMA EMPLEO Y DESARROLLO EMPRESARIA					
2023.0606.49101.22799			PRESTACION DE SERVICIOS DE COMUNICACION AUDIOVISUAL					
2023.0606.92005.21300			MANTENIMIENTO SISTEMA IMPRESIÓN MUNICIPAL	53.807,49				
2023.0606.92005.21301			MANTENIMIENTO RED INTERIOR DE TELECOMUNICACIONES					
2023.0606.92005.21600			MANTENIMIENTO RELOJES CONTROL HORARIO					
2023.0606.92005.22000			MATERIAL DE OFICINA Y MEDIOS AUXILIARES	128.000,00				
2023.0606.92005.22001			SUSCRIPCIONES BOLET Prensa y LIBROS	30.406,14	30.490,14	4.956,00		
2023.0606.92005.22200			GASTOS DE TELECOMUNICACIONES	269.500,00				
2023.0606.92005.22699			GASTOS FUNCIONAMIENTO DIVERSOS SERVICIOS					




# AYUNTAMIENTO DE GRANADA

## EJERCICIOS POSTERIORES

### COMPROMISOS DE GASTO CON CARGO A PRESUPUESTOS DE EJERCICIOS POSTERIORES

EJERCICIO	2023	APLIC. PRESUPUESTARIA	DESCRIPCIÓN	COMPROMISOS DE GASTOS ADQUIRIDOS CON CARGO AL PRESUPUESTO DEL EJERCICIO				
				2.024	2.025	2.026	2.027	AÑOS SUCESIVOS
2023.0606.92005.22706			CONSULTORIA Y AUDITORIA DE CALIDAD Y EXCELENCIA					
2023.0606.92005.22799			TRASLADOS Y REUBICACIONES	10.000,00				
2023.0606.92005.62500			ADQUISICIÓN MÁQUINAS DE OFICINA Y MOBILIARIO	10.500,00				
2023.0607.92009.22001			FONDOS JURÍDICOS					
2023.0607.92009.2270632			SERVICIO DE LETRADOS Y PROCURADORES					
2023.0608.92010.20203			ALQUILER PARKING VEHICULOS PARQUE MOVIL					
2023.0608.92010.20400			RENTING PARQUE MÓVIL	825.088,97	682.701,36	682.701,36	671.811,36	143.019,58
2023.0608.92010.21400			CONSERVACIÓN DE VEHICULOS	127.543,70	127.543,70	127.543,70		
2023.0608.92010.22103			COMBUSTIBLE DE VEHICULOS	200.000,00	75.000,00			
2023.0608.92010.22400			SEGUROS VEHICULOS PARQUE MÓVIL	91.680,00				
2023.0608.92010.22699			OTROS GASTOS DIVERSOS					
2023.0608.92010.6240002			VALOR RESIDUAL VEHICULOS RENTING					
2023.0701.93201.2270601			CONFECCION MAPA SECTOR TECNOLOGICO					
2023.0701.93203.21603			MANTENIMIENTO SISTEMA GESTION DE INGRESOS					
2023.0701.93203.64100			SISTEMA DE GESTION DE INGRESOS					
2023.0701.93401.22708			OTROS GASTOS DE RECAUDACIÓN					
2023.0703.34101.21005			MANTENIMIENTO Y REFORMA DE INSTALACIONES SATELITES					
2023.0703.34101.22104			VESTUARIO.					



# AYUNTAMIENTO DE GRANADA

## EJERCICIOS POSTERIORES

### COMPROMISOS DE GASTO CON CARGO A PRESUPUESTOS DE EJERCICIOS POSTERIORES

EJERCICIO	APLIC. PRESUPUESTARIA	DESCRIPCIÓN	COMPROMISOS DE GASTOS ADQUIRIDOS CON CARGO AL PRESUPUESTO DEL EJERCICIO			
			2.024	2.025	2.026	2.027
2023.0703.34101.22105		PRODUCTOS ALIMENTICIOS				
2023.0703.34101.22199		MATERIAL DEPORTIVO				
2023.0703.34101.22300		SERVICIOS DE TRANSPORTES DE PROGRAMAS DEPORTIVOS				
2023.0703.34101.22301		FORFAITS EN ACTIVIDADES EN LA NATURALEZA	64.500,00			
2023.0703.34101.22601		ATENCIONES PROTOCOLARIAS Y REPRESENTATIVAS.				
2023.0703.34101.22602		PATROCINIO EVENTOS, TORNEOS, CAMPEONATOS				
2023.0703.34101.2269901		CANONES				
2023.0703.34101.22701		SEGURIDAD				
2023.0703.34101.2279930		PRESTACIÓN DE SERVICIOS SANITARIOS EN EVENTOS DEPORTIVOS				
2023.0703.34101.48210		APORTACIÓN FOMENTO DEL DEPORTE AAVV CASERÍA DE MONTIJO				
2023.0703.34101.48211		APORTACIÓN FOMENTO DEL DEPORTE AAVV LAS CRUCES				
2023.0703.34101.48212		APORTACIÓN FOMENTO DEL DEPORTE AAVV PARQUE NUEVA GRANADA				
2023.0703.34101.48213		APORTACIÓN FOMENTO DEL DEPORTE AAVV REY BADIS				
2023.0703.34101.48214		APORT. FOMENTO DEL DEPORTE AAVV LA ALEGRÍA BARRIO DE LA CRU				
2023.0703.34201.20300		ARRENDAMIENTO, MAQUINARIA, INSTALACIONES Y UTILILLAJE				
2023.0703.34201.20301		ARRENDAMIENTO INSTALACIONES TÉCNICAS				




# AYUNTAMIENTO DE GRANADA

## EJERCICIOS POSTERIORES

### COMPROMISOS DE GASTO CON CARGO A PRESUPUESTOS DE EJERCICIOS POSTERIORES

EJERCICIO	2023	APLIC. PRESUPUESTARIA	DESCRIPCIÓN	COMPROMISOS DE GASTOS ADQUIRIDOS CON CARGO AL PRESUPUESTO DEL EJERCICIO				
				2.024	2.025	2.026	2.027	AÑOS SUCESIVOS
2023.0703.34201.21200			MANTENIMIENTO EDIFICIOS Y OTRAS CONSTRUCCIONES	49.435,60	16.875,00			
2023.0703.34201.21300			MANTENIMIENTO, MAQUINARIA, INSTALACIONES Y UTILLAJE	56.291,51	3.945,21			
2023.0703.34201.21400			MANTENIMIENTO EQUIPOS DE TRANSPORTE					
2023.0703.34201.21500			MANTENIMIENTO MATERIAL DEPORTIVO					
2023.0703.34201.21600			MANTENIMIENTO EQUIPOS PROCESO DE INFORMACION	15.733,32	1.206,68			
2023.0703.34201.22002			MATERIAL INFORMÁTICO NO INVENTARIABLE					
2023.0703.34201.22100			ENERGÍA ELÉCTRICA					
2023.0703.34201.22103			COMBUSTIBLES Y CARBURANTES.					
2023.0703.34201.2210301			BIOMASA DEPORTES					
2023.0703.34201.22106			PRODUCTOS FARMACÉUTICOS					
2023.0703.34201.2211008			PRODUCTOS DE LIMPIEZA Y ASEO					
2023.0703.34201.2211009			PRODUCTOS QUÍMICOS PARA PISCINAS	24.375,00				
2023.0703.34201.22199			OTROS SUMINISTROS					
2023.0703.34201.22700			TRABAJOS DE LIMPIEZA Y ASEO	7.737,63				
2023.0703.34201.22706			ESTUDIOS Y TRABAJOS TÉCNICOS	8.313,71				
2023.0703.34201.2270636			ASISTENCIA SANITARIA DEPORTES					
2023.0703.34201.48902			SUBVENCION AL CLUB DEPORTIVO BADMINTON GRANADA	169.716,60				
2023.0703.34201.60900			INVERSIÓN EN INFRAESTRUCTURA DEPORTIVAS					






# AYUNTAMIENTO DE GRANADA

## EJERCICIOS POSTERIORES

### COMPROMISOS DE GASTO CON CARGO A PRESUPUESTOS DE EJERCICIOS POSTERIORES

EJERCICIO	2023	APLIC. PRESUPUESTARIA	DESCRIPCIÓN	COMPROMISOS DE GASTOS ADQUIRIDOS CON CARGO AL PRESUPUESTO DEL EJERCICIO				
				2.024	2.025	2.026	2.027	AÑOS SUCESIVOS
2023.0703.34201.62300			INVERSIÓN EN MAQUINARIA, INSTALACIONES Y UTILILLAJE					
2023.0703.34201.62500			INVERSIÓN EN EQUIPAMIENTO DEPORTIVO					
2023.0704.34101.20200			ARRENDAMIENTO LOCALES					
2023.0704.34101.20500			ALQUILER MATERIAL DE ESQUÍ	2.047,00				
2023.0704.34101.20501			ALQUILER MATERIAL DE ESQUÍ ADAPTADO					
2023.0704.34101.22199			OTROS SUMINISTROS	42.258,72				
2023.0704.34101.22602			PATROCINIO DEPORTIVO					
2023.0704.34101.22609			ACTIVIDADES CULTURALES Y DEPORTIVAS					
2023.0704.34101.2279911			PLANES DE INTEGRACIÓN SOCIAL Y DEPORTE	67.000,00				
2023.0704.34101.2279912			ENSEÑANZA DEPORTIVA CENTRO MEDICINA DEPORTIVA	274.949,85				
2023.0704.34101.2279913			ENSEÑANZA DEPORTIVA EN INSTALACIONES DEL AYUNTAMIENTO	568.326,00				
2023.0704.34101.2279914			ENSEÑANZA DEPORTIVA NATURALEZA					
2023.0704.34101.2279915			PRESTACIÓN DE SERVICIOS EN EVENTOS DEPORTIVOS	28.456,68				
2023.0704.34101.2279918			ENSEÑANZA EN ACTIVIDADES FÍSICO DEPORTIVAS ADAPTADAS	90.000,00	61.117,36			
2023.0704.34101.2279919			ENSEÑANZA DEPORTIVA EN CAMPAÑA DE ESQUÍ	6.336,00				
2023.0704.34101.2279920			ENSEÑANZA DEPORTIVA EN CAMPAÑA DE ESQUÍ ADAPTADA					
2023.0704.34101.2279927			SEVICIOS DE ARBITRAJES EN PROGRAMAS DEPORTIVAS	50.900,50				




# AYUNTAMIENTO DE GRANADA

## EJERCICIOS POSTERIORES

### COMPROMISOS DE GASTO CON CARGO A PRESUPUESTOS DE EJERCICIOS POSTERIORES

EJERCICIO	2023	APLIC. PRESUPUESTARIA	DESCRIPCIÓN	COMPROMISOS DE GASTOS ADQUIRIDOS CON CARGO AL PRESUPUESTO DEL EJERCICIO				
				2.024	2.025	2.026	2.027	AÑOS SUCESIVOS
2023.0704.34101.48100			PREMIOS Y BECAS					
2023.0704.34101.48900			SUBVENCIÓN A LA FUNDACIÓN CLUB BALONCESTO GRANADA					
2023.0704.34101.48901			SUBVENCIÓN AL CLUB DEPORTIVO RAMÓN Y CAJAL					
2023.0706.92006.21300			MANTENIMIENTO Y REPARACIÓN MAQUINARIA, INST TECNICAS	51.677,25				
2023.0706.92006.21301			MANTENIMIENTO CABLEADO DE RED	87.906,34				
2023.0706.92006.21600			MANTENIMIENTO SISTEMAS DE INFORMACIÓN	147.622,42				
2023.0706.92006.21601			MANTENIMIENTO DE APLICACIONES DEPARTAMENTALES	185.712,06	20.187,24	6.139,13		
2023.0706.92006.21602			MANTENIMIENTO ADMINISTRACIÓN ELECTRÓNICA	47.351,73				
2023.0706.92006.22002			LICENCIA SOFTWARE DE MICROINFORMÁTICA	10.029,80				
2023.0706.92006.2200201			LICENCIAS DE SOFTWARE DE SISTEMAS					
2023.0706.92006.22203			CONEXIÓN A INTERNET	37.156,25				
2023.0706.92006.2220301			SUMINISTROS INFORMATICOS NO INVENTARIABLES					
2023.0706.92006.22500			TRIBUTOS ESTATALES					
2023.0706.92006.22602			PUBLICIDAD Y PROPAGANDA.					
2023.0706.92006.22606			REUNIONES, CONFERENCIAS Y CURSOS					
2023.0706.92006.22699			GASTOS DIVERSOS INFORMATICA					
2023.0706.92006.22701			GASTOS EN CIBERSEGURIDAD	41.550,19				
2023.0706.92006.2270602			RENOVACIÓN WEB GRANADA ORG					



# AYUNTAMIENTO DE GRANADA

## EJERCICIOS POSTERIORES

### COMPROMISOS DE GASTO CON CARGO A PRESUPUESTOS DE EJERCICIOS POSTERIORES

EJERCICIO	2023	APLIC. PRESUPUESTARIA	DESCRIPCIÓN	COMPROMISOS DE GASTOS ADQUIRIDOS CON CARGO AL PRESUPUESTO DEL EJERCICIO				
				2.024	2.025	2.026	2.027	AÑOS SUCESIVOS
2023.0706.92006.2270608			CONSULTORIA CONTABILIDAD ANALITICA					
2023.0706.92006.2270609			CONSULTORIA CONTABILIDAD ANALITICA					
2023.0706.92006.2270610			SERVICIOS PROFESIONALES CENTRO DE INFORMÁTICA	8.016,28	7.260,00	2.207,84		
2023.0706.92006.2270618			CENTRO DE ATENCIÓN A USUARIOS CAU	82.935,40				
2023.0706.92006.22799			OTROS TRABAJOS REALIZADOS POR OTRAS EMPRESAS Y PROFES INFORM	220.400,00	503.583,33	1.005.510,00	1.029.710,00	4.113.596,67
2023.0706.92006.62600			ADQUISICIÓN DE MICROINFORMATICA					
2023.0706.92006.62601			INVERSIONES EN CIBERSEGURIDAD	2.265,74				
2023.0706.92006.62700			MEJORA Y EXTENSIÓN DE SERVICIO INFORMÁTICO					
2023.0706.92006.6330002			ADQUISICIÓN DE ELECTRÓNICA DE RED					
2023.0706.92006.64100			PLATAFORMA ADMINISTRACIÓN ELECTRÓNICA	1.487.090,00		291.610,00	968.000,00	
2023.0706.92006.64101			GASTOS EN APLICACIONES INFORMÁTICAS.	18.413,30	18.413,30			
2023.0707.23103.22300			TRANSPORTES	24.000,00	12.000,00			
2023.0707.23103.22699			PROGRAMACIÓN COMUNITARIA CMSS	1.875,99				
2023.0707.23103.22700			LIMPIEZA Y ASEO					
2023.0707.23103.22701			SEGURIDAD					
2023.0707.23103.22706			ESTUDIOS Y TRABAJOS TÉCNICOS					
2023.0707.23103.2270628			TALLERES SOCIOTERAPÉUTICOS CMSS	190.924,57				
2023.0707.23103.2270631			INTERVENCIÓN SOCIAL INFANCIA	406.377,88	198.799,76	34.066,64		



# AYUNTAMIENTO DE GRANADA

## EJERCICIOS POSTERIORES

### COMPROMISOS DE GASTO CON CARGO A PRESUPUESTOS DE EJERCICIOS POSTERIORES

EJERCICIO	APLIC. PRESUPUESTARIA	DESCRIPCIÓN	COMPROMISOS DE GASTOS ADQUIRIDOS CON CARGO AL PRESUPUESTO DEL EJERCICIO			
			2.024	2.025	2.026	2.027
2023.0707.23103.2279916		TALLERES SOCIODEPORTIVOS COMUNITARIOS	107.039,90	35.679,97		
2023.0707.23104.22799		EDUSI				
2023.0707.23104.48105		CENTRO LA ALEGRIA	1.684,00			
2023.0707.23104.48106		SUBVENCIONES SERV SOCIALES COMUNITARIOS	28.100,00			
2023.0708.23101.22706		SERVICIO MPAL DE TRADUCCIÓN E INTERPRETACIÓN SS	8.712,00	6.534,00		
2023.0708.23101.2270630		INTERVENCION SOCIAL SECTORIAL	21.132,26	14.088,16		
2023.0708.23103.22103		COMBUSTIBLES CALEFACCION				
2023.0708.23103.22105		SUMINISTRO PRODUCTOS ALIMENTICIOS				
2023.0708.23103.22300		TRANSPORTES-INTERVENCION SOCIAL SECTORIAL				
2023.0708.23103.22603		PUBLICACIÓN EN DIARIOS OFICIALES.				
2023.0708.23103.22699		ACCESIBILIDAD Y RESTO DE CONSEJOS MUNICIPALES				
2023.0708.23103.2269903		PROGRAMACIÓN LGTBI				
2023.0708.23103.2269904		PLAN LOCAL DE INCLUSIÓN ZONA NORTE				
2023.0708.23103.2269905		PROGRAMA ENVEJECIMIENTO ACTIVO	34.238,60			
2023.0708.23103.22700		LIMPIEZA EN INSTALACIONES				
2023.0708.23103.22701		SEGURIDAD INSTALACIONES CON MOTIVO DEL ESTADO ALARMA				
2023.0708.23103.2270628		TALLERES SOCIOTERAPÉUTICOS SECTORIALES	38.992,16			
2023.0708.23103.2270630		INTERVENCIÓN SOCIAL SECTORIAL	1.180.938,09	1.055.227,53	55.643,43	




# AYUNTAMIENTO DE GRANADA

## EJERCICIOS POSTERIORES

### COMPROMISOS DE GASTO CON CARGO A PRESUPUESTOS DE EJERCICIOS POSTERIORES

EJERCICIO	2023	APLIC. PRESUPUESTARIA	DESCRIPCIÓN	COMPROMISOS DE GASTOS ADQUIRIDOS CON CARGO AL PRESUPUESTO DEL EJERCICIO				
				2.024	2.025	2.026	2.027	AÑOS SUCESIVOS
2023.0708.23103.22799			OTROS TRABAJOS REALIZADOS POR OTRAS EMPRESAS Y PROFES					
2023.0708.23103.2279916			TALLERES SOCIODEPORTIVOS SECTORIALES	10.000,00	3.333,33			
2023.0708.23103.2279917			COMEDORES SOCIALES					
2023.0708.23103.48000			AYUDAS ECONÓMICAS A PERSONAS SIN HOGAR					
2023.0708.23103.48109			ATENCIÓN SOCIAL EN MATERIA DE VIVIENDA	11.801,51				
2023.0708.23104.45390			CONVENIO ATENCIÓN ODONTOLÓGICA					
2023.0708.23104.48101			SUBVENCIÓN COMEDOR SOCIAL SAN VICENTE DE PAUL					
2023.0708.23104.48103			SUBVENCIONES SERVICIOS SOCIALES SECTORIALES	7.800,00				
2023.0708.23104.48104			SUBVENCIÓN MUNICIPAL FUNDACIONES					
2023.0708.23104.48105			SUBVENCIÓN FEGRAFI	3.600,00				
2023.0708.23104.48106			SUBVENCIÓN ANAQUERANDO PROYECTO ICI					
2023.0708.23104.48107			SUBVENCIÓN ADULTOS CARTUJA COMEDOR SOCIAL					
2023.0708.23104.48108			SUBVENCIÓN SECRETARIADO GITANO	2.000,00				
2023.0708.23104.48110			SUBVENCIÓN ATENCIÓN A PERSONAS SIN HOGAR Y A LA EXCLUSIÓN RE	23.760,58				
2023.0708.23104.48127			SUBVENCIÓN ASOCIACION ADULTOS CARTUJA. VULNERABILIDAD RESIDE					
2023.0708.23104.48130			AYUDA PARA COOPERACION AL DESARROLLO		24.000,00			
2023.0708.23104.49000			PROGRAMA MUNICIPAL DE COOPERACIÓN AL DESARROLLO					



# AYUNTAMIENTO DE GRANADA

## EJERCICIOS POSTERIORES

### COMPROMISOS DE GASTO CON CARGO A PRESUPUESTOS DE EJERCICIOS POSTERIORES

EJERCICIO	2023	APLIC. PRESUPUESTARIA	DESCRIPCIÓN	COMPROMISOS DE GASTOS ADQUIRIDOS CON CARGO AL PRESUPUESTO DEL EJERCICIO		
				2.024	2.026	2.027
2023.0709.23101.2270631			INTERVENCION SOCIAL INFANCIA			
2023.0709.23103.22699			PROG APOYO PERSONAS EJERCEN LA MENDICIDAD AMPL 0709 39162			
2023.0709.23103.2270624			SAD MUNICIPAL : ASISTENCIA DOMICILIARIA	2.192.100,00	543.749,96	
2023.0709.23103.2270625			SAD MUNICIPAL : COMIDA A DOMICILIO	20.060,66		
2023.0709.23103.48000			AYUDAS ECONÓMICAS FAMILIARES Y DE EMERGENCIA			
2023.0709.23106.22706			SAD DEPENDENCIA	16.811.781,60	4.200.000,00	
2023.0710.23102.22602			PUBLICIDAD Y PROPAGANDA PROGRAMAS TRANSVERSALIDAD DE GÉNERO			
2023.0710.23102.22606			REUNIONES, CONFERENCIAS PROG TRANSV GÉNERO			
2023.0710.23102.22706			OBSERVATORIO Y ASESORAMIENTO DE GÉNERO			
2023.0710.23102.24000			EDICIÓN Y DISTRIBUCIÓN PROGR TRANSV GÉNERO			
2023.0710.23102.48001			BECAS PARA MADRES JÓVENES ESTUDIANTES	26.000,00		
2023.0710.23102.48103			SUBVENCIONES PROGRAMA TRANSV GÉNERO			
2023.0710.23105.21003			ruta de memoria histórica y mujer			
2023.0710.23105.22199			OTROS SUMINISTROS			
2023.0710.23105.22602			PUBLICIDAD Y PROPAGANDA IGUALDAD DE GÉNERO	3.886,00		
2023.0710.23105.22699			GASTOS DIVERSOS-IGUALDAD DE OPORTUNIDADES			
2023.0710.23105.2269922			GASTOS MENORES FUNCIONAMIENTO CASA MARIANA PINEDA			



# AYUNTAMIENTO DE GRANADA

## EJERCICIOS POSTERIORES

### COMPROMISOS DE GASTO CON CARGO A PRESUPUESTOS DE EJERCICIOS POSTERIORES

EJERCICIO	2023	APLIC. PRESUPUESTARIA	DESCRIPCIÓN	COMPROMISOS DE GASTOS ADQUIRIDOS CON CARGO AL PRESUPUESTO DEL EJERCICIO				
				2.024	2.025	2.026	2.027	AÑOS SUCESIVOS
2023.0710.23105.2269940			PROG APOYO PERSONAS QUE EJERCEN LA PROSTIT AMPL 0710 39161					
2023.0710.23105.22706			ACTIVIDADES Y TALLERES IGUALDAD DE GÉNERO	38.748,12	13.623,67			
2023.0710.23105.22799			OTROS TRABAJOS IGUALDAD					
2023.0710.23105.48000			BECAS AYUDA INSERCIÓN SOCIAL MUJERES VÍCTIMAS VIOLENCIA GÉN					
2023.0710.23105.48103			SUBV PROGRAMA IGUALDAD GÉNERO FONDO INICIATIVA MUJER	17.652,39				
2023.0711.23101.22001			Prensa, REVISTAS Y OTRAS PUBLICACIONES	12.744,00	12.744,00	12.744,00		
2023.0711.23101.22199			OTROS SUMINISTROS SERVICIOS SOCIALES					
2023.0711.23101.22602			DIFUSIÓN ÁREA DE FAMILIA Y BIENESTAR SOCIAL					
2023.0711.23101.22699			GASTOS FUNCIONAMIENTO SERVICIOS SOCIALES					
2023.0711.23101.22799			CAMPAÑAS DE SENSIBILIZACIÓN DE SERVICIOS SOCIALES					
2023.0711.23103.22705			SERVICIO MPAL DE TRANSPORTE ADAPTADO ELECCIONES MPALES					
2023.0711.23103.2279907			SERV MPAL DE SEPELIOS SOCIALES					
2023.0711.23104.48100			SUBV DEL ÁREA DE FAMILIA Y BS A ENTIDADES SIN ÁNIMO DE LUCR	50.500,00				
2023.0801.01100.31001			INTER REFINANC 2010 BBVA PRÉSTAM DE 38 251 274,90					
2023.0801.01100.31034			INT PRESTAMO REFI RD LEY 8-2014 CAIXABANK 7 500 000,00					
2023.0801.01100.31035			INT PRESTAMO REFI RD LEY 8-2014 BANKINTER 1 750 000,00					



# AYUNTAMIENTO DE GRANADA

## EJERCICIOS POSTERIORES

### COMPROMISOS DE GASTO CON CARGO A PRESUPUESTOS DE EJERCICIOS POSTERIORES

EJERCICIO	2023	APLIC. PRESUPUESTARIA	DESCRIPCIÓN	COMPROMISOS DE GASTOS ADQUIRIDOS CON CARGO AL PRESUPUESTO DEL EJERCICIO				
				2.024	2.025	2.026	2.027	AÑOS SUCESIVOS
2023.0801.01100.31036			INTERESES PRESTAMO REFI RD LEY 8-2014 BBVA 20 000 000,00					
2023.0801.01100.31037			INTERESES PRESTAMO REFI RD LEY 8-2014 BMN 5 000 000,00					
2023.0801.01100.31038			INT PRESTAMO REFI RD LEY 8-2014 CAJA RURAL 12 000 000,00					
2023.0801.01100.31039			INT PRESTAMO REFI RD LEY 8-2014 B POPULAR 5 000 000,00					
2023.0801.01100.31040			INT PRESTAMO CAJA RURAL CORTIJO DEL CONDE 5 766 073,60					
2023.0801.01100.31041			INT PRESTAMO CAJA RURAL EDIF ARTILLERIA 1 519 030,37					
2023.0801.01100.31042			INT PRESTAMO CAJA RURAL SANTA ADELA 3 Y 6 502 059,20					
2023.0801.01100.31043			INTERESES PRÉSTAMO DE REFINANCIACIÓN MEDIDA 5					
2023.0801.01100.31044			INTERESES PRESTAMO CAJA MAR LOS OLIVOS 930 571,08					
2023.0801.01100.31045			INTERESES PRESTAMO CAIXABANK EDIF APACHE 4 625 737,64					
2023.0801.01100.31046			INT PRESTAMO BANCO POPULAR PARKING HIPICA 11 812 470,61					
2023.0801.01100.31047			INTER PRÉSTAMO CAJA RURAL 6421832087 REFINANCIACION					
2023.0801.01100.31048			INTERESESE PRÉSTAMO BMN 5000101242 REFINANCIACION					
2023.0801.01100.31049			INTERESESE PRÉSTAMO CAIXABANK 31670943644 REFINANCIACION					






# AYUNTAMIENTO DE GRANADA

## EJERCICIOS POSTERIORES

### COMPROMISOS DE GASTO CON CARGO A PRESUPUESTOS DE EJERCICIOS POSTERIORES

EJERCICIO	2023	APLIC. PRESUPUESTARIA	DESCRIPCIÓN	COMPROMISOS DE GASTOS ADQUIRIDOS CON CARGO AL PRESUPUESTO DEL EJERCICIO				
				2.024	2.025	2.026	2.027	AÑOS SUCESIVOS
2023.0801.01100.31050			INTERESESE PRÉSTAMO BANCO SANTANDER 00496729241030618517 REF					
2023.0801.01100.31099			INTERESES OPERACIONES DE TESORERÍA					
2023.0801.01100.35200			INTERESES DE DEMORA					
2023.0801.01100.35300			SWAP BSCH REFINANC 2006					
2023.0801.01100.35900			COMISIONES MANTENIMIENTO ENTIDADES FINANCIERAS	173.142,95				
2023.0801.01100.91101			AMORTIZ PTMO REFINANC 2010 BBVA PRÉSTAM 38 251 274,90					
2023.0801.01100.91102			AMORT REFINANC 2006 BSCH PRÉST DE 30 662 461,77					
2023.0801.01100.91334			AMORTIZACION PRESTAMO REFINANCIACION RDLEY 8-2014 CAIXA					
2023.0801.01100.91335			AMORTIZACION PRESTAMO REFINANCIACION RDLEY 8-2014 BANKINTER					
2023.0801.01100.91336			AMORTIZACION PRESTAMO REFINANCIACION RDLEY 8-2014 BBVA					
2023.0801.01100.91337			AMORTIZACION PRESTAMO REFINANCIACION RDLEY 8-2014 BMN					
2023.0801.01100.91338			AMORTIZACION PRESTAMO REFINANCIACION RDLEY 8-2014 CAJA RURA					
2023.0801.01100.91339			AMORTIZACION PRESTAMO REFINANCIACION RDLEY 8-2014 B POPULA					
2023.0801.01100.91340			AMORTIZACION PREST CAJA RURAL CORTIJO DEL CONDE 5766073.6					
2023.0801.01100.91341			AMORTIZACION PREST CAJA RURAL EDIF ARTILLERIA 1519030 37					




# AYUNTAMIENTO DE GRANADA

## EJERCICIOS POSTERIORES

### COMPROMISOS DE GASTO CON CARGO A PRESUPUESTOS DE EJERCICIOS POSTERIORES

EJERCICIO	2023	APLIC. PRESUPUESTARIA	DESCRIPCIÓN	COMPROMISOS DE GASTOS ADQUIRIDOS CON CARGO AL PRESUPUESTO DEL EJERCICIO				
				2.024	2.025	2.026	2.027	AÑOS SUCESIVOS
2023.0801.01100.91342			AMORTIZACION PREST CAJA RURAL SANTA ADELA 3 Y 6 502059 2					
2023.0801.01100.91344			AMORTIZACION PREST CAJA MAR LOS OLIVOS 930 571,08					
2023.0801.01100.91345			AMORTIZACION PREST CAIXABANK EDIF APACE 4 625 737,64					
2023.0801.01100.91346			AMORT DE PRESTAMO HIPOTECARIO PARKING HIPICA					
2023.0801.01100.91347			AMORTIZACION PRESTAMO CAJA RURAL 6421832087 REFINANCIACION					
2023.0801.01100.91348			AMORTIZACION PRESTAMO BMN 5000101242 REFINANCIACION					
2023.0801.01100.91349			AMORTIZACION PRESTAMO CAIXABAK 316 709 436-44 REFINANCIACION					
2023.0801.01100.91350			AMORTIZACION PRESTAMO B. SANTANDER 00496729241030618517 REF					
2023.0801.93402.31100			OTROS GASTOS FINANCIEROS, COMISIONES DE FORMALIZACION					
2023.0802.93402.35900			OTROS GASTOS FINANCIEROS					
2023.0803.46200.22000			ORDINARIO NO INVENTARIABLE					
2023.0803.46200.22699			OTROS GASTOS DIVERSOS					
2023.0803.46200.22706			ESTUDIOS Y TRABAJOS TÉCNICOS					
2023.0803.46200.23010			DEL PERSONAL DIRECTIVO					
2023.0803.46200.23020			DEL PERSONAL NO DIRECTIVO					
2023.0803.46200.23100			DE LOS MIEMBROS DE LOS ÓRGANOS DE GOBIERNO.					



# AYUNTAMIENTO DE GRANADA

## EJERCICIOS POSTERIORES

### COMPROMISOS DE GASTO CON CARGO A PRESUPUESTOS DE EJERCICIOS POSTERIORES

EJERCICIO	APLIC. PRESUPUESTARIA	DESCRIPCIÓN	COMPROMISOS DE GASTOS ADQUIRIDOS CON CARGO AL PRESUPUESTO DEL EJERCICIO			
			2.024	2.025	2.026	2.027
2023.0803.46200.23110		LOCOMOCION DEL PERSONAL DIRECTIVO				
2023.0803.46200.23120		LOCOMOCION DEL PERSONAL NO DIRECTIVO				
2023.0803.92401.20601		ARRENDAMIENTO APLICACIONES	3.968,80			
2023.0803.93101.22699		RECON DE CDTO CERTIF Y OTROS AMPLIABLE 0803 39906				
2023.0803.93101.2269980		GASTOS DE FUNCIONAMIENTO ÁREA DE ECONOMÍA	17.035,23			
2023.0803.93101.2269999		RECON DE CDTO OPAS LIQ 2021 MEDIDA 5				
2023.0803.93101.22700		ASISTENCIA TÉCNICA ÁREA ECONOMÍA Y HACIENDA				
2023.0803.93101.22706		GASTOS GESTIÓN CONTABLE				
2023.0803.93101.2270601		ASISTENCIA TECNICA AREA ECONOMIA Y HACIENDA	21.380,70			
2023.0803.93101.2270609		CONSULTORIA CONTABILIDAD ANALITICA				
2023.0805.15001.22300		GASTOS DE TRANSPORTES-URBANISMO				
2023.0805.15101.22502		TRIBUTOS DE LAS ENTIDADES LOCALES				
2023.0805.15101.22602		PUBLICIDAD Y PROPAGANDA.				
2023.0805.15101.22604		SERVICIOS JURIDICOS URBANISMO NOTARIOS, REGISTRO				
2023.0805.15101.22700		ACTUACIONES URGENTES DE URBANISMO	45.627,10			
2023.0805.15101.22702		VALORACIONES Y PERITAJES.				
2023.0805.15101.22706		ESTUDIOS Y TRABAJOS TÉCNICOS URBANISMO				
2023.0805.15101.2270601		ESTUDIOS Y TRABAJOS TÉCNICOS SANTA ADELA				



# AYUNTAMIENTO DE GRANADA

## EJERCICIOS POSTERIORES

### COMPROMISOS DE GASTO CON CARGO A PRESUPUESTOS DE EJERCICIOS POSTERIORES

EJERCICIO	2023	APLIC. PRESUPUESTARIA	DESCRIPCIÓN	COMPROMISOS DE GASTOS ADQUIRIDOS CON CARGO AL PRESUPUESTO DEL EJERCICIO		
				2.024	2.026	2.027
2023.0805.15101.60000			EXPROP PMS, SIST GRALES Y COMPENS DEFICIT APROV STA ADELA			
2023.0805.15101.60901			ESTUDIOS Y TRABAJOS TÉCNICOS DE URBANISMO PROY SANTA ADELA			
2023.0805.15101.60908			URBANIZACION EN AREA DE REFORMA A-20-CUARTEL PALMAS			
2023.0805.15101.61900			REPOSICION INFRAESTRUCTURAS FONDOS NEXT GENERATION			
2023.0805.15101.62200			PLAN DE INVERSIONES EN EDIFICIOS MUNICIPALES			
2023.0805.15101.65001			SISTEMAS DE EJECUCION EN DESARROLLO			
2023.0805.15101.74002			TRANSFERENCIA DE CAPITAL A JUNTAS DE COMPENSACION			
2023.0805.15102.60910			REVERSION OBRAS DERECHO SUPERFICIE MONDRAGONES			
2023.0805.15210.71007			ORDENANZA MUNICIPAL DE REHABILITACION OMR			
2023.0805.15210.78003			PROGRAMA REHABILITACION AUTONOMICA			
2023.0805.15210.78004			SUBV ACTUACIONES OBRAS DERIVADAS DE ITE			
2023.0805.15221.22600			GASTOS PROGRAMA SANTA ADELA			
2023.0805.15221.22699			OTROS GASTOS DIVERSOS			
2023.0805.15221.22706			EJECUCIONES SUBSIDIARIAS INFORMES ITE AMPL 0805 39918			
2023.0805.15221.2279950			EJECUCIONES SUBSIDIARIA URBANISMO AMPL 0805 39917 Y 39161	133.568,30		
2023.0805.15221.48902			REALOJOS MUDANZAS SANTA ADELA			




# AYUNTAMIENTO DE GRANADA

## EJERCICIOS POSTERIORES

### COMPROMISOS DE GASTO CON CARGO A PRESUPUESTOS DE EJERCICIOS POSTERIORES

EJERCICIO	2023	APLIC. PRESUPUESTARIA	DESCRIPCIÓN	COMPROMISOS DE GASTOS ADQUIRIDOS CON CARGO AL PRESUPUESTO DEL EJERCICIO				
				2.024	2.025	2.026	2.027	AÑOS SUCESIVOS
2023.0805.15221.60901			PROGRAMA REGENERACIÓN DE BARRIOS SANTA ADELA	6.348.521,69	881.968,39			
2023.0805.15221.78005			ORDENANZA MUNICIPAL DE REHABILITACION OMIR					
2023.0805.15321.22500			TRIBUTOS ESTATALES.					
2023.0805.15321.60901			PLAN PÚBLICO DE MEJORA DE ZONAS Y EQUIPAMIENTOS					
2023.0805.15321.65001			SISTEMAS DE EJECUCION EN DESARROLLO					
2023.0805.16211.62901			SOTERRAMIENTO CONTENEDORES COMPACTADORES					
2023.0805.16501.61902			MEJORAS EN EQUIPAMIENTO					
2023.0805.33400.63700			PLAN DE EXCELENCIA TURISTICA					
2023.0805.33600.63200			REHABILITACION EDIFICIOS Y OTRAS CONSTRUCCIONES FONDOS NEXT					
2023.0805.33801.22699			FIESTAS DEL CORPUS					
2023.0805.33801.22799			INFRAESTRUCTURA FIESTAS	102.618,29	1.570,52			
2023.0805.34201.63200			REHABILITACION PALACIO DE DEPORTES	41.591,08				
2023.0805.44201.75001			TRANSF. J. A. CONVENIO LINEA METROPOLITANA					
2023.0805.45001.62700			SISTEMA DE TELEGESTIÓN ALUMBRADO PÚBLICO					
2023.0805.46201.22706			ESTUDIOS Y TRABAJOS TÉCNICOS INNOVACION Y PROYECTOS					
2023.0805.92301.22706			ESTUDIOS Y TRABAJOS TÉCNICOS URBANISMO					
2023.0806.15221.20200			GASTOS COMUNIDADES - POSTVENTAS					



# AYUNTAMIENTO DE GRANADA

## EJERCICIOS POSTERIORES

### COMPROMISOS DE GASTO CON CARGO A PRESUPUESTOS DE EJERCICIOS POSTERIORES

EJERCICIO	2023	APLIC. PRESUPUESTARIA	DESCRIPCIÓN	COMPROMISOS DE GASTOS ADQUIRIDOS CON CARGO AL PRESUPUESTO DEL EJERCICIO				
				2.024	2.025	2.026	2.027	AÑOS SUCESIVOS
2023.0806.15221.21200			REPARACIONES Y CONSERVACION					
2023.0806.15221.22699			OTROS GASTOS FUNCIONAMIENTO					
2023.0901.33401.24000			PUBLICACIONES CULTURALES	260,00				
2023.0901.33402.4670410			APORTACION EXTRAORDINARIA ORQUESTA CIUDAD DE GRANADA					
2023.0901.33402.48151			ARCHIVO MANUEL DE FALLA					
2023.0901.33402.48152			FUNDACIÓN FRANCISCO AYALA					
2023.0901.33402.48155			ASOC CULTURAL FLAMENCA MANOLETE ESCUELA DE DANZA FLAMENCA					
2023.0902.33401.22199			OTROS SUMINISTROS CULTURA					
2023.0902.33401.22203			GASTOS COMUNICACIONES INFORMÁTICAS					
2023.0902.33401.22400			SEGUROS					
2023.0902.33401.2260900			ACTIVIDADES CULTURALES	8.498,00	15.000,00	9.197,00		
2023.0902.33401.2260904			GASTOS FESTIVAL DE MAGIA HOCUS POCUS					
2023.0902.33401.2260905			GASTOS FESTIVAL DE CANTAUTORES ABRIL PARA VIVIR					
2023.0902.33401.2260906			GASTOS FESTIVAL DE POESÍA DE GRANADA	5.000,00	5.000,00			
2023.0902.33401.2260907			ANUAL DE FLAMENCO					
2023.0902.33401.2260909			FESTIVAL INTERNACIONAL DE TANGO					
2023.0902.33401.2260910			FESTIVAL DE JAZZ					
2023.0902.33401.2260911			FESTIVAL INTERNACIONAL DE CINE CLASICO					



# AYUNTAMIENTO DE GRANADA


Fecha Obtención 24/07/2024

Pág. 29

## EJERCICIOS POSTERIORES

### COMPROMISOS DE GASTO CON CARGO A PRESUPUESTOS DE EJERCICIOS POSTERIORES

EJERCICIO	2023	APLIC. PRESUPUESTARIA	DESCRIPCIÓN	COMPROMISOS DE GASTOS ADQUIRIDOS CON CARGO AL PRESUPUESTO DEL EJERCICIO				
				2.024	2.025	2.026	2.027	AÑOS SUCESIVOS
2023.0902.33401.2260912			TEMPORADA MUNICIPAL DE ZARZUELA					
2023.0902.33401.2260913			ACTIVIDADES TEATRALES DEL TEATRO ISABEL LA CATOLICA	7.139,00				
2023.0902.33401.2260914			ACTIVIDADES CULTURALES CHUMBERA	14.000,00	14.000,00			
2023.0902.33401.2260915			GASTOS DE EXPOSICIONES	228,00				
2023.0902.33401.2260916			CONCURSO ARTES PLÁSTICAS JÓVENES					
2023.0902.33401.2260918			GASTOS FESTIVIDAD DÍA DE LA CRUZ					
2023.0902.33401.2260919			GASTOS FIESTAS DE NAVIDAD					
2023.0902.33401.2260921			GASTOS PREMIO INTERNACIONAL DE POESÍA	5.000,00	5.000,00			
2023.0902.33401.2260922			FERIA DEL LIBRO DE GRANADA					
2023.0902.33401.2260927			FESTIVAL DE JÓVENES REALIZADORES					
2023.0902.33401.2260933			GRANADA CIUDAD DE LA LITERATURA UNESCO					
2023.0902.33401.2260938			FESTIVAL DE GUITARRA					
2023.0902.33401.2260941			ACTIVIDADES ESCÉNICAS					
2023.0902.33401.2260999			ACTUACIONES Y ACTIVIDADES EN BARRIO SACROMONTE					
2023.0902.33401.2269901			GASTOS FUNCIONAMIENTO Y MANTENIMIENTO TEATRO IC	161.839,40	5.142,50			
2023.0902.33401.2269902			GASTOS FUNCIONAMIENTO CHUMBERA	14.000,00	14.000,00			
2023.0902.33401.22700			LIMPIEZA TEATRO ISABEL LA CATOLICA					
2023.0902.33401.22701			SEGURIDAD					




# AYUNTAMIENTO DE GRANADA

## EJERCICIOS POSTERIORES

### COMPROMISOS DE GASTO CON CARGO A PRESUPUESTOS DE EJERCICIOS POSTERIORES

EJERCICIO	2023	APLIC. PRESUPUESTARIA	DESCRIPCIÓN	COMPROMISOS DE GASTOS ADQUIRIDOS CON CARGO AL PRESUPUESTO DEL EJERCICIO				
				2.024	2.025	2.026	2.027	AÑOS SUCESIVOS
2023.0902.33401.22706			ESTUDIOS Y TRABAJOS TÉCNICOS.					
2023.0902.33401.22799			OTROS TRABAJOS REALIZADOS POR OTRAS EMPRESAS Y PROFES.					
2023.0902.33401.48010			PREMIO INTERNACIONAL DE POESÍA GARCÍA LORCA					
2023.0902.33401.48012			PREMIOS DEL DÍA DE LA CRUZ					
2023.0902.33401.48013			PREMIOS DE PINTURA JOVEN					
2023.0902.33401.48014			PREMIOS FESTIVAL INTERNACIONAL DE JÓVENES REALIZADORES					
2023.0902.33401.48015			PREMIOS SIMPOSIO SEMANA SANTA					
2023.0902.33401.62310			CLIMATIZACIÓN SALA GRAN CAPITÁN Y HUERTA SAN VICENTE					
2023.0902.33401.62312			ILUMINACIÓN SALA GRAN CAPITÁN					
2023.0902.33401.62313			INVERSIONES AREA DE CULTURA					
2023.0902.33801.22609			GASTOS FIESTAS DE CORPUS					
2023.0902.33801.22799			TOLDOS CORPUS	29.645,00				
2023.0902.33801.48011			PREMIOS PARA ESCAPARATES Y BALCONES					
2023.0903.33401.21502			MATERIAL Y CONSERVACIÓN DE INSTRUMENTOS	6.420,00				
2023.0903.33401.22300			TRANSPORTES	24.420,00	24.420,00			2.035,00
2023.0903.33401.2260900			ACTIVIDADES BANDA DE MÚSICA					
2023.0903.33401.2260901			GRUPO MPAL BAILES REGIONALES					
2023.0903.33401.62502			BANDA MUNICIPAL DE MÚSICA: INVERSIONES	18.150,00				





# AYUNTAMIENTO DE GRANADA

## EJERCICIOS POSTERIORES

### COMPROMISOS DE GASTO CON CARGO A PRESUPUESTOS DE EJERCICIOS POSTERIORES

EJERCICIO	2023	APLIC. PRESUPUESTARIA	DESCRIPCIÓN	COMPROMISOS DE GASTOS ADQUIRIDOS CON CARGO AL PRESUPUESTO DEL EJERCICIO			
				2.024	2.026	2.027	AÑOS SUCESIVOS
2023.0904.33211.22001			COMPRA DE PERIÓDICOS BIBLIOTECAS				
2023.0904.33211.22609			ANIMACIÓN A LA LECTURA				
2023.0904.33211.62500			ADQUISICIÓN MOBILIARIO DE BIBLIOTECAS				
2023.0904.33211.62900			ADQUIS DE LIBROS DE BIBLIOTECA				
2023.0905.33221.22699			GASTOS DE GESTIÓN DEL ARCHIVO MPAL				
2023.0905.33221.62301			RENOVACIÓN EQUIPAMIENTO ARCHIVO MPAL				
2023.1001.33803.22799			ESCENARIOS FIESTAS DE BARRIOS				
2023.1001.33803.48102			SUBVENCIONES FOMENTO DEL MOVIMIENTO VECINAL	11.000,00			
2023.1001.92401.21200			REPARACIONES, MANTEN Y CONSERV DE CENTROS CÍVICOS				
2023.1001.92401.22400			SEGUROS				
2023.1001.92401.22602			PUBLICIDAD Y PROPAGANDA.				
2023.1001.92401.22606			REUNIONES, CONFERENCIAS Y CURSOS.				
2023.1001.92401.22699			FUNCIONAMIENTO DE CENTROS CÍVICOS				
2023.1001.92401.2269931			GASTOS DIVERSOS DE ACTIVIDADES DE PARTICIPACIÓN CIUDADANA				
2023.1001.92401.22700			LIMPIEZA Y ASEO				
2023.1001.92401.22799			ACTIVIDADES Y TALLERES EN CENTROS CÍVICOS	120.220,00			82.783,65
2023.1001.92401.2279902			COLAB CIUD EN GESTIÓN MUNIC GOBIERNO ABIERTO E INNOVACIÓN	7.381,00			2.386,00



# AYUNTAMIENTO DE GRANADA

## EJERCICIOS POSTERIORES

### COMPROMISOS DE GASTO CON CARGO A PRESUPUESTOS DE EJERCICIOS POSTERIORES

EJERCICIO	2023	APLIC. PRESUPUESTARIA	DESCRIPCIÓN	COMPROMISOS DE GASTOS ADQUIRIDOS CON CARGO AL PRESUPUESTO DEL EJERCICIO				
				2.024	2.025	2.026	2.027	AÑOS SUCESIVOS
2023.1001.92401.48100			PREMIOS CONCURSOS ORGANIZADOS POR PARTICIPACIÓN CIUDADANA					
2023.1001.92401.48200			SUBVENCIONES SOSTENIBILIDAD DEL MOVIMIENTO VECINAL	11.200,00				
2023.1001.92401.48202			SUBVENCIÓN FEDERACIÓN DE ASOCIACIONES DE VECINOS	600,00				
2023.1001.92401.62504			EQUIPAMIENTO DE CENTROS CÍVICOS Y ESPACIOS ESCÉNICOS					
2023.1001.92401.78000			SUBVENCIONES INVERSIONES DESTINADAS AL MOVIMIENTO VECINAL					
2023.1001.92501.22799			SERV ATENCIÓN TELEFÓNICA POR PERSONAL TELEOPERADOR	214.725,53	107.362,78			
2023.1002.33401.2269991			FUNCIONAMIENTO TEATRO JOSE TAMAYO					
2023.1002.92401.22799			FUNCIONAMIENTO TEATRO JOSÉ TAMAYO	500,00				
2023.1002.92501.22609			ACTIVIDADES JUNTA MUNICIPAL DISTRITO CHANA					
2023.1003.92401.22799			FUNCIONAMIENTO TEATRO MUNICIPAL Zaidín ISIDRO OLGOSO	666,66				
2023.1003.92501.22609			ACTIVIDADES JUNTA MUNICIPAL DISTRITO Zaidín					
2023.1004.92501.22609			ACTIVIDADES JUNTA MUNICIPAL DISTRITO RONDA					
2023.1005.92501.22609			ACTIVIDADES JUNTA MUNICIPAL DISTRITO GENIL					
2023.1006.92401.22799			FUNCIONAMIENTO SALÓN DE ACTOS DEL CENTRO CÍVICO NORTE					
2023.1006.92501.22609			ACTIVIDADES JUNTA MUNICIPAL DISTRITO NORTE					
2023.1007.92401.22799			FUNCIONAMIENTO TEATRO MAESTRO ALONSO	500,00				




# AYUNTAMIENTO DE GRANADA

## EJERCICIOS POSTERIORES

### COMPROMISOS DE GASTO CON CARGO A PRESUPUESTOS DE EJERCICIOS POSTERIORES

EJERCICIO	2023	APLIC. PRESUPUESTARIA	DESCRIPCIÓN	COMPROMISOS DE GASTOS ADQUIRIDOS CON CARGO AL PRESUPUESTO DEL EJERCICIO				
				2.024	2.025	2.026	2.027	AÑOS SUCESIVOS
2023.1007.92501.22609			ACTIVIDADES JUNTA MUNICIPAL DISTRITO BEIRO					
2023.1008.92401.22799			FUNCIONAMIENTO SALÓN DE ACTOS DEL CENTRO CIVICO ALBAICIN	500,00				
2023.1008.92501.22609			ACTIVIDADES JUNTA MUNICIPAL DISTRITO ALBAICIN					
2023.1009.92501.22609			ACTIVIDADES JUNTA MUNICIPAL DISTRITO CENTRO					
2023.1011.17101.21002			CONSERVACIÓN DE JARDINES	2.763.113,14				
2023.1011.17101.21003			CONTRATO COORDINACIÓN SEGURIDAD Y SALUD PARQUES Y JARDINES	23.472,41	3.912,06			
2023.1011.17101.21900			MANTENIMIENTO MOBILIARIO URBANO HITOS, COLUMPIOS, ETC	73.333,34				
2023.1011.17101.22701			APERTURA Y CIERRE DE PARQUES PÚBLICOS					
2023.1011.17101.60903			INVERSIONES EN JARDINES POR PROMOTORES 0204 77000					
2023.1011.17101.60904			ARENEROS EN PARQUES INFANTILES					
2023.1011.27101.61904			INVERSIONES EN MEJORAS PLAZAS, CALLES, PARQUES Y JARDINES					
2023.1012.15321.21000			CONSERVACIÓN DE PAVIMENTOS, ACERADOS EMPEDRADOS	1.720.851,02				
2023.1012.15321.21003			ROTULACIÓN VÍAS PÚBLICAS	24.810,00	24.810,00			10.337,50
2023.1012.15321.22799			GASTOS REBAJE DE BORDILLOS 1012 39911					
2023.1012.15321.60900			PLAN GENERAL DE ACCESIBILIDAD					
2023.1012.15321.60905			APORTACIÓN P F E A AMPLIABLE 1012- 46101	319.700,00				
2023.1012.15321.61900			PLAN ASFÁLTICO					




# AYUNTAMIENTO DE GRANADA

## EJERCICIOS POSTERIORES

### COMPROMISOS DE GASTO CON CARGO A PRESUPUESTOS DE EJERCICIOS POSTERIORES

EJERCICIO	APLIC. PRESUPUESTARIA	DESCRIPCIÓN	COMPROMISOS DE GASTOS ADQUIRIDOS CON CARGO AL PRESUPUESTO DEL EJERCICIO				
			2.024	2.025	2.026	2.027	AÑOS SUCESIVOS
2023.1012.15321.61901		INVER POR SINIESTROS EN VÍA PÚBLICA AMPLIABLE 1012.39907					
2023.1014.16501.21306		CONSERVACIÓN ALUMBRADO PÚBLICO	104.411,98				
2023.1014.16501.2210003		CONSUMO ELECTR SEMÁFOROS					
2023.1014.16501.2210004		CONSUMO ELECTR FUENTES PÚBL					
2023.1014.16501.2210005		CONSUMO ELECTR ALUMBR PÚBL					
2023.1014.16501.2210006		CONSUMO ELECTR ALUMBRADO EXTRAORDINARIO					
2023.1014.16501.22699		AHORRO ENERGÉTICO					
2023.1014.16501.22706		ALUMBRADO EXTRAORDINARIO	113.418,53				
2023.1014.16501.62300		MAQUINARIA E INSTALACIONES TÉCNICAS ALUMBRADO PÚBLICO					
2023.1014.32302.21200		CONSERVACIÓN Y MANTENIMIENTO COLEGIOS	424.201,53				
2023.1014.32302.22100		CONSUMO ELECTR COLEGIOS					
2023.1014.32302.22102		CONSUMO DE GAS EN COLEGIOS					
2023.1014.32302.2210301		BIOMASA CALEFACCIÓN DE COLEGIOS PÚBLICOS					
2023.1014.32302.2210302		CONSUMO GASÓLEO CALEFACCIÓN COLEGIOS	209.992,50	209.992,50	125.995,50		
2023.1014.33300.62300		INSTALACIONES TÉCNICAS FONDOS NEXT GENERATION					
2023.1014.33803.22699		FIESTAS BARRIADAS					
2023.1014.34201.22100		CONSUMO ELÉCTRICO CONCEJALÍA DE DEPORTES					
2023.1014.92001.21200		CONSERVACIÓN DE EDIFICIOS MPALES Y MERCADOS	433.926,39				




# AYUNTAMIENTO DE GRANADA

## EJERCICIOS POSTERIORES

### COMPROMISOS DE GASTO CON CARGO A PRESUPUESTOS DE EJERCICIOS POSTERIORES

EJERCICIO	2023	APLIC. PRESUPUESTARIA	DESCRIPCIÓN	COMPROMISOS DE GASTOS ADQUIRIDOS CON CARGO AL PRESUPUESTO DEL EJERCICIO				
				2.024	2.025	2.026	2.027	AÑOS SUCESIVOS
2023.1014.92001.21300			REPARACION MAQUINARIA					
2023.1014.92001.22100			CONSUMO ELECTRICO DEPEND MPALES					
2023.1014.92001.2210007			ACTUACIONES EXTRA CONSUMO ELECTRICO EVENTOS A JUSTIFICAR					
2023.1014.92001.22102			CONSUMO GAS NATURAL EDIFICIOS MPALES					
2023.1014.92001.22199			CONSUMO GASÓLEO EDIFICIOS MPALES	195.007,50	195.007,50	117.004,50		
2023.1016.49101.20200			ALQUILER LOCALES TG7					
2023.1016.93302.20200			ALQUILER LOCALES Y GASTOS DE COMUNIDAD POPIETARIOS					
2023.1016.93302.20201			ALQUILERES LOCALES DE SERVICIOS SOCIALES					
2023.1016.93302.21500			CONSERVACIÓN PATRIMONIO MUNICIPAL					
2023.1016.93302.22400			SEGURO EDIFICIOS Y OTROS	59.000,00				
2023.1016.93302.22604			GASTOS DE REGISTRO Y ESCRITURA					
2023.1016.93302.22609			FORO DE PATRIMONIO					
2023.1016.93302.22699			GASTOS DE FUNCIONAMIENTO					
2023.1016.93302.22701			CUSTODIA DEL PATRIMONIO					
2023.1016.93302.68900			DIVERSAS ADQUISICIONES Y REPAR PATRIMON					
2023.1017.43121.21308			UTILLAJE MERCADOS MUNICIPALES					
2023.1017.43121.22602			DIFUSIÓN Y DINAMIZACIÓN DE MERCADOS					
2023.1017.43121.22699			ILUMINACIONES NAVIDEÑAS EN MERCADOS					



# AYUNTAMIENTO DE GRANADA

## EJERCICIOS POSTERIORES

### COMPROMISOS DE GASTO CON CARGO A PRESUPUESTOS DE EJERCICIOS POSTERIORES

EJERCICIO	2023	APLIC. PRESUPUESTARIA	DESCRIPCIÓN	COMPROMISOS DE GASTOS ADQUIRIDOS CON CARGO AL PRESUPUESTO DEL EJERCICIO				
				2.024	2.025	2.026	2.027	AÑOS SUCESIVOS
2023.1017.49301.22106			MATERIAL INSPECCIÓN DE CONSUMO					
2023.1017.49301.22602			MATERIAL DIVULGATIVO CONSUMO					
2023.1017.49301.22606			PROGRAMAS DE APOYO A LA INFORM Y EDUCACIÓN EN MAT CONSUMO					
2023.1017.49301.22699			JTA ARB CONSUMO GTOS FUNCIONAMIENTO					
2023.1017.49301.22799			PUNTOS DE INFORMACIÓN AL CONSUMIDOR	17.539,99	3.240,99			
2023.1101.13301.21300			DERRIBOS INSTAL REGULACIÓN Y CONTR TRÁFICO AMP 1101 3990					
2023.1101.13301.22001			Prensa, revista y publicaciones tráfico					
2023.1101.13301.22699			GASTOS DE FUNCIONAMIENTO ÁREA DE TRÁFICO					
2023.1101.13301.62903			SEMÁFOROS, CONTROL DE ACCESOS Y CENTRO GESTIÓN INTEGRAL					
2023.1101.13401.2270650			ASISTENCIA TECNICA PLATAFORMA HORIZONTAL MOVILIDAD					
2023.1101.13401.62700			PLATAFORMA HORIZONTAL DE MOVILIDAD Y SENSORIZACIÓN RED VIARIA					
2023.1101.13402.62905			INVERSION SISTEMAS DE CONTROL ZONAS BAJAS EMISIONES					
2023.1101.32603.22602			CAMPAÑA SENSIBILIZACIÓN MOVILIDAD SOSTENIBLE					
2023.1101.32603.22699			Semana Europea de la Movilidad y actividades día sin coche					
2023.1102.13301.21303			GASTOS DE MANTENIMIENTO DE SEÑALIZACIÓN	319.840,05				
2023.1102.13301.21305			CONSERVACIÓN DE SEMÁFOROS	1.344.354,99	127.287,87			
2023.1102.13301.62700			PROYECTOS COMPLEJOS MOVILIDAD					




# AYUNTAMIENTO DE GRANADA

## EJERCICIOS POSTERIORES

### COMPROMISOS DE GASTO CON CARGO A PRESUPUESTOS DE EJERCICIOS POSTERIORES

EJERCICIO	2023	APLIC. PRESUPUESTARIA	DESCRIPCIÓN	COMPROMISOS DE GASTOS ADQUIRIDOS CON CARGO AL PRESUPUESTO DEL EJERCICIO				
				2.024	2.025	2.026	2.027	AÑOS SUCESIVOS
2023.1102.13301.62904			NUEVA INVERSIÓN EN SEÑALIZACIÓN VERTICAL Y HORIZONTAL					
2023.1102.13402.22602			PUBLICIDAD PLAN MOVILIDAD URBANA SOSTENIBLE					
2023.1103.13301.22704			RETIRADA DE VEHÍCULOS GRÚA					
2023.1103.13301.22706			GASTOS ASESORIA TECNICA PROYECTOS CIEU					
2023.1103.13301.22799			PRESTACIÓN SERVICIOS ORA					
2023.1103.13402.22300			TRANSPORTES MOVILIDAD					
2023.1103.13402.2270651			ASISTENCIA TECNICA PLAN MOVILIDAD URBANA SOSTENIBLE Y OFICIN					
2023.1103.13402.62300			MAQUINARIA INSTALACIONES TECNICAS					
2023.1103.13402.62400			INVERSIONES NUEVAS EN ELEMENTOS DE TRANSPORTE					
2023.1103.44111.22700			ASIST. TÉCNICA ESTUDIO REVERSIÓN TRANSP PÚBL Y NUEVA CONCES					
2023.1103.44111.22706			ASISTENCIA TECNICA PROYECTOS NEXT GENERATION MOVILIDAD					
2023.1103.44111.47200			SUBV TRANSPORTE URBANO					
2023.1103.44111.47201			RECONOCIMIENTO EXTRAJUD DEUDA COMERCIAL TRANSPORTE ROBER					
2023.1103.44111.60906			INVERSIONES CONSORCIO TRANSPORTE					
2023.1103.44111.76706			INVERSIONES CONSORCIO TRANSPORTE TRANSF AL CONSORCIO					
2023.1103.44111.77001			TRANSFERENCIA DE CAPITAL ALSA					




# AYUNTAMIENTO DE GRANADA

## EJERCICIOS POSTERIORES

### COMPROMISOS DE GASTO CON CARGO A PRESUPUESTOS DE EJERCICIOS POSTERIORES

EJERCICIO	2023	APLIC. PRESUPUESTARIA	DESCRIPCIÓN	COMPROMISOS DE GASTOS ADQUIRIDOS CON CARGO AL PRESUPUESTO DEL EJERCICIO				
				2.024	2.025	2.026	2.027	AÑOS SUCESIVOS
2023.1103.44120.60902			INVERSIONES TRANSPORTE					
2023.1103.44120.60906			INVERSIONES TRANSPORTE					
2023.1104.32603.22602			EDUCACIÓN VIAL					
2023.1104.32603.63700			PLAN SEGURIDAD VIAL INVERSIONES					
2023.1104.32603.63905			EDUCACIÓN VIAL - MATERIAL INVENTARIABLE					
2023.1106.13201.21900			PUESTA A PUNTO EQUIPO POL LOCAL					
2023.1106.13201.22104			VESTUARIO PERSONAL POLICÍA LOCAL	397.091,75	50.044,43			
2023.1106.13201.22199			OTROS SUMINISTROS					
2023.1106.13201.22400			SEGUROS					
2023.1106.13201.22601			GASTOS DE REPRESENTACIÓN POLICÍA LOCAL					
2023.1106.13201.22606			REMUNERACIÓN PROFESORADO FORMACIÓN POLICÍA LOCAL					
2023.1106.13201.22699			OTROS GASTOS DIVERSOS					
2023.1106.13201.22701			SEGURIDAD EDIFICIOS	162.736,62				
2023.1106.13201.2270619			MANTENIMIENTO Y SERVICIO INFORMÁTICO POLICÍA LOCAL					
2023.1106.13201.2270634			ASESORAMIENTO Y DEFENSA POLICÍA LOCAL					
2023.1106.13201.62302			MATERIAL INVENTARIABLE POLICÍA LOCAL					
2023.1106.13201.62902			ARMAMENTO Y ELEMENTOS DEFENSA POLICÍA LOCAL					
2023.1107.13501.22104			VESTUARIO VOLUNTARIOS PROTECCIÓN CIVIL	7.865,00				





# AYUNTAMIENTO DE GRANADA

## EJERCICIOS POSTERIORES

### COMPROMISOS DE GASTO CON CARGO A PRESUPUESTOS DE EJERCICIOS POSTERIORES

EJERCICIO	2023	EJERCICIO	DESCRIPCIÓN	COMPROMISOS DE GASTOS ADQUIRIDOS CON CARGO AL PRESUPUESTO DEL EJERCICIO				
				2.024	2.025	2.026	2.027	AÑOS SUCESIVOS
2023.1107.13501.22106			SUMIN PRODUCTOS FARMACÉUTICOS Y MAT SANITARIO PROTEC CIVI					
2023.1107.13501.22111			SUMINISTROS Y REPUESTO PROTECCIÓN CIVIL					
2023.1107.13501.22199			AVITUALLAMIENTO AGRUPACIÓN VOLUNTARIOS PROTECCIÓN CIVIL					
2023.1107.13501.22606			CURSOS, JORNADAS, FORMACIÓN VOLUNTARIOS PROTECCIÓN CIVIL					
2023.1107.13601.21309			REP Y MANTEN INSTAL Y EQUIPOS SERV EXTINCIÓN DE INCENDIOS	60.628,06	16.536,67			
2023.1107.13601.21400			MANTEN VEHÍCULOS SERV EXTINCIÓN DE INCENDIOS Y PROTEC CIVI	38.991,94	21.433,87	205,53		
2023.1107.13601.22000			ORDINARIO NO INVENTARIABLE					
2023.1107.13601.22102			SUMINISTRO DE GAS					
2023.1107.13601.22104			VESTUARIO PERSONAL SERV EXTINCIÓN DE INCENDIOS	53.240,00	25.671,89			
2023.1107.13601.2211002			SUMINISTROS LIMPIEZA Y LAVANDERÍA SERVICIO EXT INCENDIOS	3.630,00				
2023.1107.13601.22111			SUMINISTRO Y REPUESTOS SPEIS					
2023.1107.13601.22199			AVITUALLAMIENTO GRUPO DE RESCATE					
2023.1107.13601.2219901			OTROS SUMINISTROS SPEIS MATERIAL DE EXTINCIÓN	4.840,00				
2023.1107.13601.22400			SEGUROS ALUMNOS					
2023.1107.13601.22601			ATENCIÓNES PROTOCOLARIAS Y REPRESENTATIVAS SPEIS					
2023.1107.13601.22602			CAMPAÑA DE PREVENCIÓN ESCOLAR SER EXTINC INCENDIOS					



# AYUNTAMIENTO DE GRANADA

Fecha Obtención 24/07/2024

Pág. 40

## EJERCICIOS POSTERIORES

### COMPROMISOS DE GASTO CON CARGO A PRESUPUESTOS DE EJERCICIOS POSTERIORES

EJERCICIO	2023	APLIC. PRESUPUESTARIA	DESCRIPCIÓN	COMPROMISOS DE GASTOS ADQUIRIDOS CON CARGO AL PRESUPUESTO DEL EJERCICIO				
				2.024	2.025	2.026	2.027	AÑOS SUCESIVOS
2023.1107.13601.2260601			REMUNERACIÓN PROFESORADO FORMACIÓN SEI					
2023.1107.13601.2260602			GASTOS CURSOS IMPARTIDOS BOMBEROS AMPLIABLE 1107 30901					
2023.1107.13601.22699			GASTOS RENOVACIÓN CARNET CONDUCIR SERV EXT INCENDIOS					
2023.1107.13601.2269901			OTROS GASTOS DIVERSOS					
2023.1107.13601.22706			ESTUDIOS Y TRABAJOS TÉCNICOS					
2023.1107.13601.62307			INVERSIONES EN EL SERVICIO DE BOMBEROS					
2023.1108.43903.22699			CAMPAÑA DE SENSIBILIZACIÓN OVP					
			TOTAL	49.445.605,97	9.778.692,36	2.680.486,80	2.669.521,36	4.256.616,25



# AYUNTAMIENTO DE GRANADA

Fecha Obtención 24/07/2024  
Pág. 1

## EJERCICIOS POSTERIORES COMPROMISOS DE INGRESO CON CARGO A PRESUPUESTOS DE EJERCICIOS POSTERIORES

EJERCICIO	2023	DESCRIPCIÓN	COMPROMISOS DE INGRESOS CONCERTADOS IMPUTABLES AL EJERCICIO				
			2024	2025	2026	2027	AÑOS SUCESIVOS
		TOTAL					



## AYUNTAMIENTO DE GRANADA

Fecha Obtención 24/07/2024  
Pág. 1  
EJERCICIO 2023

### INFORMACIÓN PRESUPUESTARIA EJECUCIÓN DE PROYECTOS DE GASTOS

Resumen de ejecución

Código Proyecto / Denominación	AÑO DE INICIO	DURACIÓN (años)	GASTO PREVISTO	GASTO COMPROMETIDO	OBLIGACIONES RECONOCIDAS		GASTO PENDIENTE DE REALIZAR	FINANCIACIÓN AFECTADA
					A 1 DE ENERO	EN EL EJERCICIO		
1997.2.1121.1.REHABILITACION CENTRO HISTORICO GRANADA	1.997,00	2	37.995,98	15.198,39	15.198,39	15.198,39	22.797,59	SI
2002.2.80INF.1.J.A.-2.J. FASE TRANSFORMACION 80 VIVIENDAS	2.002,00	3	1.375.754,70	1.375.754,70	1.375.754,70	1.375.754,70		SI
2002.2.REHAB.1.RESTO REHABILITACION AUTONOMICA III	2.003,00	11	150.000,00				150.000,00	SI
2002.2.REYCH.1.ADAPTACION REY CHICO A CENTRO ARTE JOVEN	2.002,00	2	470.261,48	470.261,48	470.261,48	470.261,48		SI
2003.2.AUDIT.1.REPARACION AUDITORIO MANUEL DE FALLA	2.003,00	1	221.172,79	221.172,79	221.172,79	221.172,79		SI
2003.2.PISPO.1.EDIFICIO PISTA POLIDEPORTIVA J.EGUARA	2.003,00	1	143.000,00	143.000,00	143.000,00	143.000,00		SI
2005.3.AGATA.1.PROYECTO AGATA SOBRE OPTIMIZACION	2.005,00	1	201.000,00	194.282,16	194.282,16	194.282,16	6.717,84	SI
2006.2.INCON.1.INVERSIONES CONSORCIO TRANSPORTES	2.006,00	17	382.619,63	382.619,63	382.619,63	382.619,63		SI
2006.2.OMRE.4.ORDENANZA MUNICIPAL DE REHABILITACION	2.001,00	22	946.656,42	946.656,42	896.263,42	896.263,42	50.393,00	SI



## AYUNTAMIENTO DE GRANADA

Fecha Obtención 24/07/2024  
Pág. 2  
EJERCICIO 2023

### INFORMACIÓN PRESUPUESTARIA EJECUCIÓN DE PROYECTOS DE GASTOS

Resumen de ejecución

Código Proyecto / Denominación	AÑO DE INICIO	DURACIÓN (años)	GASTO PREVISTO	GASTO COMPROMETIDO	OBLIGACIONES RECONOCIDAS		GASTO PENDIENTE DE REALIZAR	FINANCIACIÓN AFECTADA
					A 1 DE ENERO	EN EL EJERCICIO		
2006.2.RAUTO.3.REHABILITACION AUTONOMICA 2006	2.006,00	8	267.499,64	196.704,30	201.738,37	201.738,37	65.761,27	SI
2008.2.EJSUB.1.EJECUCIONES SUBSIDIARIAS	2.008,00	7	540.772,05	540.772,05	540.772,05	540.772,05		SI
2008.2.PROJA.1.INGRESOS PROMOTORES PARA OBRAS EN	2.008,00	2	547.412,07	545.299,65	545.299,65	545.299,65	2.112,42	SI
2008.2.REHAB.1.REHABILITACION AUTONOMICA CONV 2008 GR-08/46	2.009,00	4	477.562,27	388.894,58	370.121,80	370.121,80	107.440,47	SI
2008.2.VPINE.1.1	2.008,00	15	5.363.443,21	5.363.443,21	5.363.443,21	5.363.443,21		SI
2008.3.18JUL.1.EQUIPAMIENTO CASA JUVENTUD , ED.18 JULIO	2.008,00	2	18.532,55	4.922,74	4.015,24	4.922,74	13.609,81	SI
2009.2.EXCEL.1.PLAN TURISTICO DE GRANADA ANUALIDAD 2009	2.009,00	4	835.987,69	829.135,31	829.135,31	829.135,31	6.852,38	SI
2009.2.OMREH.1.ORDENANZA DE REHABILITACION CONVOCATORIA	2.009,00	4	189.822,66	189.822,66	179.622,66	179.622,66	10.200,00	SI
2009.2.REHAB.1.REHABILITACION AUTONOMICA GR-09/58	2.011,00	9	114.300,00	102.950,00	99.089,65	99.089,65	15.210,35	SI



## AYUNTAMIENTO DE GRANADA

Fecha Obtención 24/07/2024  
Pág. 3  
EJERCICIO 2023

### INFORMACIÓN PRESUPUESTARIA EJECUCIÓN DE PROYECTOS DE GASTOS

Resumen de ejecución

Código Proyecto / Denominación	AÑO DE INICIO	DURACIÓN (años)	GASTO PREVISTO	GASTO COMPROMETIDO	OBLIGACIONES RECONOCIDAS		GASTO PENDIENTE DE REALIZAR	FINANCIACIÓN AFECTADA
					A 1 DE ENERO	EN EL EJERCICIO		
2009.2.TRASPASO DESV.FINANCIERA POR CAMBIO	2.009,00	14	117.900,00	117.313,36	117.313,36	117.313,36	586,64	SI
2009.3.JUVEN.1.PROGRAMA ENREDATE Y CORREO JUVENIL	2.009,00	14	47.450,00	47.450,00	47.450,00	47.450,00		SI
2009.3.TRAFI.1.NUEVAS INSTALACIONES DE REGULACION	2.009,00	2	50.000,00	47.250,01	47.250,01	47.250,01	2.749,99	SI
2010.2.EXPRO.1.PAGO DE JUSTIPRECIONS POR	2.010,00	4	760.516,51	633.011,77	633.011,77	633.011,77	127.504,74	SI
2010.2.MICRO.1.MICROINFORMATICA, MOBILIARIO Y EQUIPOS DE	2.010,00	1	419.581,00	419.279,71	419.279,71	419.279,71	301,29	SI
2010.2.OMREH.1.ORDENANZA MUNICIPAL. ACTUACIONES	2.010,00	10	266.785,92	266.785,92	256.585,92	256.585,92	10.200,00	SI
2010.2.SISED.1.SISTEMAS DE EJECUCION EN DESARROLLO	2.010,00	2	1.341.563,11	750.969,72	750.969,72	750.969,72	590.593,39	SI
2011.2.EJUSUB.1.EJECUCIONES SUBSIDIARIAS 2011 ARTESA	2.011,00	30	146.182,05	146.182,05	146.182,05	146.182,05		SI
2011.2.EXPRO.1.EXPROPIACIONES 2011	2.011,00	12	894.636,86	872.444,61	872.444,61	872.444,61	22.192,25	SI



## AYUNTAMIENTO DE GRANADA

Fecha Obtención 24/07/2024  
Pág. 4  
EJERCICIO 2023

### INFORMACIÓN PRESUPUESTARIA EJECUCIÓN DE PROYECTOS DE GASTOS

Resumen de ejecución

Código Proyecto / Denominación	AÑO DE INICIO	DURACIÓN (años)	GASTO PREVISTO	GASTO COMPROMETIDO	OBLIGACIONES RECONOCIDAS		GASTO PENDIENTE DE REALIZAR	FINANCIACIÓN AFECTADA
					A 1 DE ENERO	EN EL EJERCICIO		
2011.2.MOBUR.1.INVERSIONES EN MOBILIARIO URBANO	2.011,00	2	300.000,00	285.825,94	285.825,94	285.825,94	14.174,06	SI
2011.2.OMREH.1.ORDENANZA MUNICIPAL DE REHABILITACION	2.011,00	7	124.134,53	124.134,53	112.134,53	112.134,53	12.000,00	SI
2011.2.SISGE.1.SISTEMAS GENERALES	2.011,00	2	805.132,14	797.522,63	797.522,42	797.522,42	7.609,72	SI
2011.3.JUVEN.1.EQUIPAMIENTO JUVENTUD	2.011,00	2	10.050,00	9.629,36	9.629,36	9.629,36	420,64	SI
2012.2.EJSUB.1.EJECUCIONES SUBSIDIARIAS 2012	2.012,00	2	117.378,66	117.378,66	117.378,66	117.378,66		SI
2012.2.MARCA.1.MARCADOR ESTADIO LOS CARMENES	2.012,00	3	324.033,89	316.897,99	316.897,99	316.897,99	7.135,90	SI
2012.2.PALMA.1.URBANIZACION AREA DE REFORMA	2.012,00	2	395.089,03	393.601,64	393.601,64	393.601,64	1.487,39	SI
2012.2.POLI.1.ARMAMENTO Y DEFENSA POLICIA LOCAL	2.012,00	10	14.000,00	4.929,70	4.929,70	4.929,70	9.070,30	SI
2013.2.ORMUN.1.ORDENANZA MUNICIPAL REHAB. Y SUBV. ITE	2.013,00	2	209.442,23	150.000,00	150.000,00	150.000,00	59.442,23	SI



## AYUNTAMIENTO DE GRANADA

Fecha Obtención 24/07/2024  
Pág. 5  
EJERCICIO 2023

### INFORMACIÓN PRESUPUESTARIA EJECUCIÓN DE PROYECTOS DE GASTOS

Resumen de ejecución

Código Proyecto / Denominación	AÑO DE INICIO	DURACIÓN (años)	GASTO PREVISTO	GASTO COMPROMETIDO	OBLIGACIONES RECONOCIDAS		GASTO PENDIENTE DE REALIZAR	FINANCIACIÓN AFECTADA
					A 1 DE ENERO	EN EL EJERCICIO		
2013.3.CAIXA.1.CURSO ACTIVIDADES AUXILIARES EN	2.013,00	2	29.700,00	27.635,39	27.635,39	27.635,39	2.064,61	SI
2013.3.CAIXA.2.CURSO DE OPERACIONES BASICAS	2.013,00	2	27.000,00	24.844,75	24.844,75	24.844,75	2.155,25	SI
2013.3.SALUD.1.PROMOCION DE ESTILOS DE VIDA SALUDABLES	2.013,00	1	7.243,00	6.455,57	6.455,57	6.455,57	787,43	SI
2014.2.ASFAL.1.PLAN ASFALTICO AÑO 2014	2.014,00	1	700.000,00	695.909,83	695.909,83	695.909,83	4.090,17	SI
2014.2.EJSUB.1.EJECUCIONES SUBSIDIARIAS URBANISMO 2014	2.014,00	2	145.733,68	145.733,68	145.733,68	145.733,68		SI
2014.3.CAIXA.1.CONVENIO CAIXA SERVICIO AUXILIAR DE ALMACEN	2.014,00	2	23.000,00	17.119,70	17.119,70	17.119,70	5.880,30	SI
2014.3.CARCE.1.PROYECTO PROGRAMA REINCORPORA 2014	2.014,00	2	15.400,00	14.406,64	14.405,93	14.405,93	994,07	SI
2015.2.AZULE.1.MANTENIMIENTO PLANTACIONES LA AZULEJERA	2.013,00	3	68.512,66	68.512,66	68.512,66	68.512,66		SI
2015.2.EXPRO.1.EXPROPIACIONES PMS SISTEMAS GENERALES	2.015,00	2	205.851,99	205.453,98	205.453,94	205.453,94	398,05	SI





## AYUNTAMIENTO DE GRANADA

Fecha Obtención 24/07/2024  
Pág. 6  
EJERCICIO 2023

### INFORMACIÓN PRESUPUESTARIA EJECUCIÓN DE PROYECTOS DE GASTOS

Resumen de ejecución

Código Proyecto / Denominación	AÑO DE INICIO	DURACIÓN (años)	GASTO PREVISTO	GASTO COMPROMETIDO	OBLIGACIONES RECONOCIDAS		GASTO PENDIENTE DE REALIZAR	FINANCIACIÓN AFECTADA
					A 1 DE ENERO	EN EL EJERCICIO		
2015.2.MEJOR.3.PLAN PUBLICO MEJORA DE ZONAS Y	2.015,00	2	55.320,83	55.320,83	55.018,33	55.018,33	302,50	SI
2015.2.SISEJ.1.SISTEMAS DE EJECUCION EN DESARROLLO	2.015,00	2	26.206,64				26.206,64	SI
2015.2.SISTE.1.SISTEMAS DE COOPERACION EN PP O1 Y O2	2.015,00	2	327.905,52	218.653,41	218.459,43	218.459,43	109.446,09	SI
2015.3.ALQUI.1.ALQUILERES VIVIENDAS	2.015,00	6	77.847,56	77.847,56	77.847,56	77.847,56		SI
2015.3.FESTI.1.SUBVENCION FESTIVAL INTERNACIONAL	2.015,00	6	5.989,17	5.989,17	5.989,17	5.989,17		SI
2016.2.ADELA.1.REGENERACION SANTA ADELA	2.016,00	6	8.579.364,51	8.579.697,51	8.579.364,51	8.579.364,51		SI
2016.2.MEJOR.1.PLAN PUBLICO MEJORA DE ZONAS	2.016,00	6	265.090,78	265.090,78	264.701,34	264.701,34	389,44	SI
2016.2.SANTA.1.EXPROPIACION PROGRAMA III FASE, SUBFASE 1	2.016,00	7	115.000,00	114.816,88	114.816,88	114.816,88	183,12	SI
2016.3.ALQUI.1.ALQUILERES VIVIENDAS SOCIALES	2.016,00	7	49.259,12	49.259,12	49.259,12	49.259,12		SI



## AYUNTAMIENTO DE GRANADA

Fecha Obtención 24/07/2024  
Pág. 7  
EJERCICIO 2023

### INFORMACIÓN PRESUPUESTARIA EJECUCIÓN DE PROYECTOS DE GASTOS

Resumen de ejecución

Código Proyecto / Denominación	AÑO DE INICIO	DURACIÓN (años)	GASTO PREVISTO	GASTO COMPROMETIDO	OBLIGACIONES RECONOCIDAS		GASTO PENDIENTE DE REALIZAR	FINANCIACIÓN AFECTADA
					A 1 DE ENERO	EN EL EJERCICIO		
2016.3.INTEL.1.ASAMBLEA ANUAL DE LA "RECI"	2.016,00	7	5.000,00	3.846,90	3.846,90	3.846,90	1.153,10	SI
2016.3.SALUD.1.PROMOCION DE ESTILOS DE VIDA SALUDABLES	2.016,00	7	10.344,75	479,16	479,16	479,16	9.865,59	SI
2017.2.DEMON.1.DERECCHO DE SUPERFICIE MONDRAGONES	2.017,00	23	152.251,01	76.353,88	76.353,88	76.353,88	75.897,13	SI
2017.2.EDUSI.1.ESTRATEGIAS DESARROLLO URBANO	2.017,00	6	20.160.917,90	18.755.444,40	8.247.013,93	17.754.332,60	2.406.585,30	SI
2017.3.ACCIO.1.PROYECTO JOVENES FORM ACCION	2.017,00	5	629.469,18	629.469,18	629.469,18	629.469,18		SI
2017.3.ALQUI.1.ALQUILERES VIVIENDAS SOCIALES	2.017,00	6	69.932,56	69.107,78	69.107,78	69.107,78	824,78	SI
2017.3.EJSU1.1.EJECUCION SUBSIDIARIA CARRETERA DE	2.017,00	6	75.690,79	75.690,79	75.690,79	75.690,79		SI
2017.3.EJSU2.1.EJECUCION SUBSIDIARIA EN CALLEJON DE	2.017,00	6	3.892,76	3.892,76	1.137,40	1.137,40	2.755,36	SI
2017.3.EJSUB.3.EJECUCIONES SUBSIDIARIAS PLACETA CRUZ	2.017,00	5	32.039,29	27.891,46	1.427,80	1.427,80	30.611,49	SI



## AYUNTAMIENTO DE GRANADA

Fecha Obtención 24/07/2024  
Pág. 8  
EJERCICIO 2023

### INFORMACIÓN PRESUPUESTARIA EJECUCIÓN DE PROYECTOS DE GASTOS

Resumen de ejecución

Código Proyecto / Denominación	AÑO DE INICIO	DURACIÓN (años)	GASTO PREVISTO	GASTO COMPROMETIDO	OBLIGACIONES RECONOCIDAS			GASTO PENDIENTE DE REALIZAR	FINANCIACIÓN AFECTADA
					A 1 DE ENERO	EN EL EJERCICIO	TOTAL		
2017.3.EJSUB.6.EJECUCION SUBSIDIARIA CALLE BETETA 20	2.017,00	5	7.872,87	7.872,87	7.872,87		7.872,87	SI	
2017.3.ERASM.1.PROYECTO ERASMUS ARTENPRISE	2.017,00	6	25.580,00	8.901,60	8.901,60		8.901,60	SI	
2017.3.SOCIA.1.CONVENIO CON EMASAGRA- ACTIVIDADES	2.017,00	5	55.000,00	55.000,00	45.599,57	1.246,87	46.846,44	SI	
2018.2.AMBUL.1.COLABORACION-A DQUISICION AMBULANCIA	2.018,00	4	20.000,00	19.998,28	19.998,28		19.998,28	SI	
2018.2.DEMON.1.DERECHO DE SUPERFICIE MONDRAGONES	2.018,00	22	152.251,01	152.251,01	152.251,01		152.251,01	SI	
2018.2.PLANA.1.PLAN ASFALTICO	2.018,00	4	283.825,99	283.825,99	283.663,82		283.663,82	SI	
2018.3.ACCIO.1.JOVENES EN FORMACION II	2.018,00	6	161.942,18	161.942,18	161.942,18		161.942,18	SI	
2018.3.ALQUI.1.ALQUILERES DE INMUEBLES	2.018,00	5	56.470,82	56.102,49	56.102,49		56.102,49	SI	
2018.3.BONOT.1.BONO TURISTICO	2.018,00	2	316.143,73	281.128,07	281.397,77		34.745,96	SI	



## AYUNTAMIENTO DE GRANADA

Fecha Obtención 24/07/2024  
Pág. 9  
EJERCICIO 2023

### INFORMACIÓN PRESUPUESTARIA EJECUCIÓN DE PROYECTOS DE GASTOS

Resumen de ejecución

Código Proyecto / Denominación	AÑO DE INICIO	DURACIÓN (años)	GASTO PREVISTO	GASTO COMPROMETIDO	OBLIGACIONES RECONOCIDAS		GASTO PENDIENTE DE REALIZAR	FINANCIACIÓN AFECTADA
					A 1 DE ENERO	EN EL EJERCICIO		
2018.3.EJSUB.1.EJECUCION SUBSIDIARIA CL NICARAGUA 6	2.018,00	5	10.326,30	10.326,30	10.326,30	10.326,30	10.326,30	Si
2018.3.EJSUB.2.EJECUCION SUBSIDIARIA HUERTA DE LOS	2.018,00	5	77.148,10	77.148,10	1.582,68	1.582,68	75.565,42	Si
2018.3.EJSUB.3.EJECUCION SUBSIDIARIA EN MORAL DE LA	2.018,00	5	65.392,32	65.392,32	65.392,32	65.392,32	65.392,32	Si
2018.3.EJSUB.4.EJECUCION SUBSIDIARIA EN LOMAS DEL	2.018,00	5	56.411,66	46.448,26	1.301,36	1.301,36	55.110,30	Si
2018.3.EJSUB.5.EJECUCION SUBSIDIARIA PALACIO	2.018,00	5	174.332,33	97.535,48	55.709,50	41.825,98	76.796,85	Si
2018.3.EJSUB.8.EJECUCION SUBSIDIARIA EN CALLE ZAFRA	2.018,00	4	103.434,87	103.434,87	103.434,87	103.434,87	103.434,87	Si
2018.3.MAHOU.2.PROMOCION DE LA GASTRONOMIA	2.018,00	4	14.999,00	12.634,74	12.634,74	12.634,74	2.364,26	Si
2018.3.MAYOR.1.ACTIVIDADES SOCIALES DIRIGIDAS A	2.018,00	5	100.000,00	99.524,11	99.093,67	430,44	475,89	Si
2018.3.RULOR.1.RUTA URBANA LORQUIANA	2.018,00	4	14.950,00	14.950,00	14.950,00	14.950,00	14.950,00	Si



## AYUNTAMIENTO DE GRANADA

Fecha Obtención 24/07/2024  
Pág. 10  
EJERCICIO 2023

### INFORMACIÓN PRESUPUESTARIA EJECUCIÓN DE PROYECTOS DE GASTOS

Resumen de ejecución

Código Proyecto / Denominación	AÑO DE INICIO	DURACIÓN (años)	GASTO PREVISTO	GASTO COMPROMETIDO	OBLIGACIONES RECONOCIDAS		GASTO PENDIENTE DE REALIZAR	FINANCIACIÓN AFECTADA
					A 1 DE ENERO	EN EL EJERCICIO		
2019.2.DEMON.1.DERECHO DE SUPERFICIE MONDRAGONES	2.019,00	1	152.251,01	76.353,88	76.353,88	76.353,88	75.897,13	SI
2019.2.EJEVA.1.EJECUCION SENTENCIA HONORARIOS	2.019,00	5	170.348,82	160.494,17	160.494,17	160.494,17	9.854,65	SI
2019.2.EJSUB.10.EJEC. SUBSIDIARIA DELICIAS N. 16	2.019,00	7	363,00				363,00	SI
2019.2.EJSUB.11.EJEC. SUBSIDIARIA CALLE EL CALAR	2.019,00	6	1.157,97				1.157,97	SI
2019.2.EJSUB.12.EJEC. SUBSIDIARIA EN SAN ANTON	2.019,00	6	680,02	680,02	680,02	680,02		SI
2019.2.EJSUB.13.EJEC. SUBSIDIARIA EN CAMINO BEAS 50	2.019,00	21	8.628,40				8.628,40	SI
2019.2.EJSUB.2.EJECUCION SUBSIDIARIA CAMINO	2.019,00	7	23.908,00	19.897,56	1.137,40	1.137,40	22.770,60	SI
2019.2.EJSUB.3.EJECUCION SUBSIDIARIA EN BUGUELLA DE	2.019,00	7	19.666,64	19.666,64	19.666,64	19.666,64		SI
2019.2.EJSUB.4.EJECUCION SUBSIDIARIA- C/ ALAMILLOS DE	2.019,00	7	1.562,68				1.562,68	SI



## AYUNTAMIENTO DE GRANADA

Fecha Obtención 24/07/2024  
Pág. 11  
EJERCICIO 2023

### INFORMACIÓN PRESUPUESTARIA EJECUCIÓN DE PROYECTOS DE GASTOS

Resumen de ejecución

Código Proyecto / Denominación	AÑO DE INICIO	DURACIÓN (años)	GASTO PREVISTO	GASTO COMPROMETIDO	OBLIGACIONES RECONOCIDAS		GASTO PENDIENTE DE REALIZAR	FINANCIACIÓN AFECTADA
					A 1 DE ENERO	EN EL EJERCICIO		
2019.2.EJSUB.5.EJECUCION SUBSIDIARIA BARRANCO DE LOS	2.019,00	2	8.392,86				8.392,86	SI
2019.2.EJSUB.6.EJECUCION SUBSIDIARIA EN CTRA ANTIGUA	2.019,00	6	9.805,73	1.137,40			8.668,33	SI
2019.2.EJSUB.7.EJECUCION SUBSIDIARIA C/ ELVIRA 138-140	2.019,00	6	4.469,87	4.469,87			4.469,87	SI
2019.2.EJSUB.9.EJECUCION SUBSIDIARIA AVDA. FEDERICO	2.019,00	6	39.300,76	32.514,02	1.542,75		37.758,01	SI
2019.2.MEJOR.2.COORDINACION SEGURIDAD Y SALUD DE LAS	2.019,00	6	15.000,00	15.000,00	14.816,99		183,01	SI
2019.2.ROMAY.1.SUBVENCION PASEO ROMAYLA	2.019,00	6	1.800.000,00	235.630,60	28.875,55	206.755,05	1.564.369,40	SI
2019.3.ALQUI.1.ALQUILERES DE INMUEBLES	2.019,00	7	58.720,53	58.291,29	58.291,29		429,24	SI
2019.3.BONOT.1.BONO TURISTICO GRANADA CARD	2.019,00	7	383.552,57	306.665,43	294.795,87	11.780,56	76.976,14	SI
2019.3.HIDRA.1.COOPERACION AL DESARROLLO	2.019,00	7	140.000,00	48.052,55	48.052,55		91.947,45	SI



## AYUNTAMIENTO DE GRANADA

Fecha Obtención 24/07/2024  
Pág. 12  
EJERCICIO 2023

### INFORMACIÓN PRESUPUESTARIA EJECUCIÓN DE PROYECTOS DE GASTOS

Resumen de ejecución

Código Proyecto / Denominación	AÑO DE INICIO	DURACIÓN (años)	GASTO PREVISTO	GASTO COMPROMETIDO	OBLIGACIONES RECONOCIDAS		GASTO PENDIENTE DE REALIZAR	FINANCIACIÓN AFECTADA
					A 1 DE ENERO	EN EL EJERCICIO		
2019.3.HYPER.1.PROYECTO HYPERION UNION EUROPEA	2.019,00	4	65.000,00	1.034,00	1.034,00	1.034,00	63.966,00	SI
2019.3.MAHOU.1.CONTRATO PATROCINIO PROMOCION DE LA	2.019,00	6	14.999,00				14.999,00	SI
2019.3.MAHOU.2.CONTRATO PATROCINIO PROMOCION DEL	2.019,00	6	14.999,00	6.123,57	6.123,57	6.123,57	8.875,43	SI
2019.3.MAYOR.1.ACTIVIDADES SOCIALES MAYORES - EMASAGRA	2.019,00	7	100.000,00	37.787,31	26.225,54	2.657,38	71.117,08	SI
2019.3.PHAD.1.AMORTIZACION ANTICIPADAS PRESTAMO	2.019,00	2	5.474,47	5.432,14	5.432,14	5.432,14	42,33	SI
2019.3.POCIT.1.PROYECTO POSITIVE ENERGY CITY	2.019,00	8	178.346,56	138.633,24	87.915,03	50.718,21	39.713,32	SI
2019.3.URGE.1.PROYECTO URBACT URGE FONDOS FEDER	2.019,00	4	8.510,31	7.180,00	7.180,00		1.330,31	SI
2019.3.ZODES.1.INTERVENCION EN ZONAS DESFAVORECIDAS	2.019,00	7	5.669.257,36	5.669.257,36	5.669.203,45	53,91	5.669.257,36	SI
2020.2.ALHAM.1.PLAN INVERSIONES "ALHAMBRA"	2.020,00	20	14.935.430,80	4.582.436,33	372.644,90	643.574,35	13.919.211,55	SI



## AYUNTAMIENTO DE GRANADA

Fecha Obtención 24/07/2024  
Pág. 13  
EJERCICIO 2023

### INFORMACIÓN PRESUPUESTARIA EJECUCIÓN DE PROYECTOS DE GASTOS

Resumen de ejecución

Código Proyecto / Denominación	AÑO DE INICIO	DURACIÓN (años)	GASTO PREVISTO	GASTO COMPROMETIDO	OBLIGACIONES RECONOCIDAS		GASTO PENDIENTE DE REALIZAR	FINANCIACIÓN AFECTADA		
					A 1 DE ENERO	EN EL EJERCICIO				
2020.2.BRECH.1.CONVENIO BRECHA DIGITAL	2.020,00	20	17.825,60	17.825,60	17.825,60	17.825,60	17.825,60	17.825,60	SÍ	
2020.2.BURGO 1.REMODELACION PLAZA FCO LOPEZ DE BURGOS	2.020,00	21	121.408,37	102.608,44	94.651,97	94.651,97	26.756,40	94.651,97	26.756,40	SÍ
2020.2.DEMON.1.DERECHE DE SUPERFICIE MONDRAGONES	2.020,00	1	152.251,01	76.353,88	76.353,88	76.353,88	75.897,13	76.353,88	75.897,13	SÍ
2020.2.EJSUB.1.EJEC SUBSIDIARIA OBRAS URB SERRALLO	2.020,00	21	15.444,06	15.444,06	15.444,06	15.444,06	15.444,06	15.444,06	15.444,06	SÍ
2020.2.EJSUB.2.EJEC SUBSIDIARIA-CTRA MALAGA 134	2.020,00	20	22.553,50	22.553,50	22.553,50	22.553,50	22.553,50	22.553,50	22.553,50	SÍ
2020.2.EJSUB.3.EJEC SUBSIDIARIA EN C/ LAVADERO DE MENDEZ	2.020,00	20	14.126,44	14.126,44	14.126,44	14.126,44	14.126,44	14.126,44	14.126,44	SÍ
2020.2.EJSUB.4.EJEC SUBSIDIARIA EN C PRIMAVERA 24	2.020,00	20	12.493,76	1.137,40	1.137,40	1.137,40	11.356,36	1.137,40	11.356,36	SÍ
2020.2.EJSUB.5.EJECUCION SUBSIDIARIA- CAMINO JUNCOS 47	2.020,00	20	94.394,28	1.978,35	1.978,35	1.978,35	92.415,93	1.978,35	92.415,93	SÍ
2020.2.EJSUB.6.EJECUCION SUBSIDIARIA CTRA MALAGA	2.020,00	20	71.489,02	2.628,12	2.628,12	2.628,12	68.860,90	2.628,12	68.860,90	SÍ





## AYUNTAMIENTO DE GRANADA

Fecha Obtención 24/07/2024  
Pág. 14  
EJERCICIO 2023

### INFORMACIÓN PRESUPUESTARIA EJECUCIÓN DE PROYECTOS DE GASTOS

Resumen de ejecución

Código Proyecto / Denominación	AÑO DE INICIO	DURACIÓN (años)	GASTO PREVISTO	GASTO COMPROMETIDO	OBLIGACIONES RECONOCIDAS			GASTO PENDIENTE DE REALIZAR	FINANCIACIÓN AFECTADA
					A 1 DE ENERO	EN EL EJERCICIO	TOTAL		
2020.2.EJ.SUB.7.EJEC SUBSIDIARIA CARRETERA DE LA SIERRA	2.020,00	20	15.086,61	1.137,40	1.137,40		13.949,21	SI	
2020.2.EXPRO.1.EXPROPIACIONES , SISTEMAS GENERALES Y	2.020,00	21	6.386.231,88	3.668.207,88	3.285.860,88	74.536,00	3.025.835,00	SI	
2020.2.ILUMI.1.ILUMINACION SAN JUAN DE DIOS	2.020,00	21	74.121,57	62.304,16	56.156,16		17.965,41	SI	
2020.2.MEJOR.1.CONTROL DE CALIDAD OBRAS DE URBANISMO	2.020,00	2	7.452,83	7.452,83	1.889,83		5.563,00	SI	
2020.2.POLOC.1.PROYECTO REMODELACION PLAZA POLO Y	2.020,00	10	161.287,35	146.095,20	145.981,10		15.306,25	SI	
2020.3.AIRE.1.J.A.-INICIATIVA EMPLEO AIRE	2.020,00	20	3.297.926,58	3.297.926,58	3.297.926,58			SI	
2020.3.ALQUI.1.ALQUILERES DE INMUEBLES	2.020,00	21	70.018,35	64.347,55	64.347,55		5.670,80	SI	
2020.3.AYUDA.1.AYUDAS ECONOMICAS FAMILIARES - 2020	2.020,00	20	400.798,00	394.418,22	391.785,85		9.012,15	SI	
2020.3.BONOT.1.BONO TURISTICO GRANADA CARD	2.020,00	21	61.477,32				61.477,32	SI	



## AYUNTAMIENTO DE GRANADA

Fecha Obtención 24/07/2024  
Pág. 15  
EJERCICIO 2023

### INFORMACIÓN PRESUPUESTARIA EJECUCIÓN DE PROYECTOS DE GASTOS

Resumen de ejecución

Código Proyecto / Denominación	AÑO DE INICIO	DURACIÓN (años)	GASTO PREVISTO	GASTO COMPROMETIDO	OBLIGACIONES RECONOCIDAS		GASTO PENDIENTE DE REALIZAR	FINANCIACIÓN AFECTADA
					A 1 DE ENERO	EN EL EJERCICIO		
2020.3.ERASM.1.PROYECTO GRANADA FP-SHARE + II.	2.020,00	4	230.085,00	219.506,30	95.655,13	120.825,25	13.604,62	SI
2020.3.GLOAN.1.PROYECTO GLOBAL ANSWER FONDOS FEDER	2.020,00	3	92.749,60	32.798,16	501,70	32.296,46	59.951,44	SI
2020.3.PATHO.1.PROYECTON PATHOCERT FONDOS EUROPEOS	2.020,00	5	188.703,79	108.313,22	33.051,14	75.262,08	80.390,57	SI
2020.3.PTGC.1.PLAN TURISMO GRANDES CIUDADES GRANADA	2.020,00	6	1.173.299,87	493.371,26	159.245,59	95.799,26	918.255,02	SI
2020.3.URGE.1.PROYECTO URBACT URGE FASE II FONDOS	2.020,00	4	45.985,11	45.985,11	45.985,11		45.985,11	SI
2021.2.ADELA.1.REGENERACION SANTA ADELA FASE 2 Y 3	2.021,00	6	788.687,98	728.090,98	692.308,94	35.782,04	60.597,00	SI
2021.2.DEMON.1.DERECHO DE SUPERFICIE MONDRAGONES	2.021,00	2	152.251,01	76.353,88	76.353,88		75.897,13	SI
2021.2.EJSUB.1.EJ SUBSIDIARIA PLAZA SALVADOR 2	2.021,00	20	33.286,43	33.286,43	33.286,43		33.286,43	SI
2021.2.EJSUB.10.EJECUCION SUBSIDIARIA EN CALLE ESTRIBO	2.021,00	19	1.621,50	1.621,50	1.137,40	484,10	1.621,50	SI



## AYUNTAMIENTO DE GRANADA

Fecha Obtención 24/07/2024  
Pág. 16  
EJERCICIO 2023

### INFORMACIÓN PRESUPUESTARIA EJECUCIÓN DE PROYECTOS DE GASTOS

Resumen de ejecución

Código Proyecto / Denominación	AÑO DE INICIO	DURACIÓN (años)	GASTO PREVISTO	GASTO COMPROMETIDO	OBLIGACIONES RECONOCIDAS		GASTO PENDIENTE DE REALIZAR	FINANCIACIÓN AFECTADA
					A 1 DE ENERO	EN EL EJERCICIO		
2021.2.EJSUB.11.EJECUCION SUBSIDIARIA CARRETERA DILAR	2.021,00	2	7.706,90	7.706,90	7.706,90	7.706,90	7.706,90	Si
2021.2.EJSUB.12.EJECUCION SUBSIDIARIA EN CAMINO DEL	2.021,00	19	1.137,40	1.137,40	1.137,40	1.137,40	1.137,40	Si
2021.2.EJSUB.13.EJECUCION SUBSIDIARIA CAMINO DEL	2.021,00	19	62.112,26	2.274,80	2.274,80	2.274,80	59.837,46	Si
2021.2.EJSUB.14.EJECUCION SUBSIDIARIA CAMINO PURCHIL 52	2.021,00	19	2.284,21				2.284,21	Si
2021.2.EJSUB.15.EJ. SUBSIDIARIA PRINCIPE 13 Y SALAMANCA 12.	2.021,00	2	1.916,85	680,02	680,02	680,02	1.236,83	Si
2021.2.EJSUB.2.EJEC. SUBSIDIARIA SAN JUAN REYES. 38	2.021,00	19	119.219,06	3.942,18	3.942,18	3.942,18	115.276,88	Si
2021.2.EJSUB.4.EJECUCION SUBSIDIARIA EN C/ RECOGIDAS	2.021,00	19	3.424,47	680,02	680,02	680,02	2.744,45	Si
2021.2.EJSUB.5.EJECUCION SUBSIDIARIA EN VEREDA DE	2.021,00	19	12.172,22	1.137,40	1.137,40	1.137,40	11.034,82	Si
2021.2.EJSUB.6.EJECUCION SUBSIDIARIA CAMINO CAÑAVERAL	2.021,00	19	10.601,73	1.137,40	1.137,40	1.137,40	9.464,33	Si



## AYUNTAMIENTO DE GRANADA

Fecha Obtención 24/07/2024  
Pág. 17  
EJERCICIO 2023

### INFORMACIÓN PRESUPUESTARIA EJECUCIÓN DE PROYECTOS DE GASTOS

Resumen de ejecución

Código Proyecto / Denominación	AÑO DE INICIO	DURACIÓN (años)	GASTO PREVISTO	GASTO COMPROMETIDO	OBLIGACIONES RECONOCIDAS		GASTO PENDIENTE DE REALIZAR	FINANCIACIÓN AFECTADA
					A 1 DE ENERO	EN EL EJERCICIO		
2021.2.EJSUB.7.EJECUCION SUBSIDIARIA CAMINO DE BEAS 42	2.021,00	19	16.973,47	1.137,40	1.137,40	15.836,07	SI	
2021.2.EJSUB.8.EJECUCION SUBSIDIARIA EN CARRETERA	2.021,00	19	50.831,10	1.301,36	1.301,36	49.529,74	SI	
2021.2.EJSUB.9.EJECUCION SUBSIDIARIA EN CAMINO	2.021,00	19	31.656,26	1.137,40	1.137,40	30.518,86	SI	
2021.2.FUTBO.1.SUBVENCION CAMPO DE FUTBOL	2.021,00	19	150.000,00	136.083,29	133.061,21	16.938,79	SI	
2021.2.MEJOR.1.MEJORA ZONAS Y EQUIPAMIENTOS	2.021,00	10	38.989,55	15.972,59	15.972,59	23.016,96	SI	
2021.2.MEJOR.2.PROYECTO CASERIA TRINIDAD	2.021,00	4	250.000,00	2.160,38	2.160,38	247.839,62	SI	
2021.2.PISTA.1.SUBVENCION PISTAS POLIDEPORTIVAS	2.021,00	19	47.500,00	44.974,97	44.974,97	2.525,03	SI	
2021.3.AEDAS.1.CONVENIO URBANISTICO GESTION AEDAS	2.021,00	5	512.561,41	481.239,87	121.297,08	36.617,49	SI	
2021.3.AEXPE.1.PROGRAMA EXPERIENCIAS PROFESIONALES	2.021,00	9	667.516,59	397.804,04	232.436,27	269.712,55	SI	



## AYUNTAMIENTO DE GRANADA

Fecha Obtención 24/07/2024  
Pág. 18  
EJERCICIO 2023

### INFORMACIÓN PRESUPUESTARIA EJECUCIÓN DE PROYECTOS DE GASTOS

Resumen de ejecución

Código Proyecto / Denominación	AÑO DE INICIO	DURACIÓN (años)	GASTO PREVISTO	GASTO COMPROMETIDO	OBLIGACIONES RECONOCIDAS		GASTO PENDIENTE DE REALIZAR	FINANCIACIÓN AFECTADA		
					A 1 DE ENERO	EN EL EJERCICIO				
2021.3.ALQUI.1.ALQUILERES DE INMUEBLES	2.021,00	20	82.514,84	82.514,84	82.514,84	82.514,84	82.514,84	82.514,84	SÍ	
2021.3.AYUDA.1.AYUDAS ECONOMICAS FAMILIARES -2021	2.021,00	3	219.595,26	219.595,26	212.349,58	3.373,26	3.872,42	215.722,84	3.872,42	SÍ
2021.3.CARG.1.ADQUISICION CARGADORES	2.021,00	2	47.954,21				47.954,21		47.954,21	SÍ
2021.3.CONTE.1.SUBVENCION RESIDUOS MEDIO AMBIENTE	2.021,00	19	58.014,53	58.014,53	58.014,53			58.014,53		SÍ
2021.3.DEPEN.1.SAD-DEPENDENCI A	2.021,00	3	11.669.234,36	11.669.234,36	11.085.318,07	583.916,29		11.669.234,36		SÍ
2021.3.DIPED.1.TRANSFERENCIA DIPUTACION PROYECTO EDUSI	2.021,00	2	200.000,00					200.000,00		SÍ
2021.3.EIC21.1.ESCUELAS INFANTILES MUNICIPALES-	2.021,00	19	558.252,39	558.252,39	558.252,39			558.252,39		SÍ
2021.3.ETTU.1.ESTUDIOS Y TRABAJOS TECNICOS	2.021,00	4	97.597,79	78.064,48	11.354,64	11.402,16		22.756,80	74.840,99	SÍ
2021.3.EXPRO.1.EXPROPIACIONES	2.021,00	4	7.820.052,51	7.246.979,43	7.143.192,86	103.786,57		7.246.979,43	573.073,08	SÍ



## AYUNTAMIENTO DE GRANADA

Fecha Obtención 24/07/2024  
Pág. 19  
EJERCICIO 2023

### INFORMACIÓN PRESUPUESTARIA EJECUCIÓN DE PROYECTOS DE GASTOS

Resumen de ejecución

Código Proyecto / Denominación	AÑO DE INICIO	DURACIÓN (años)	GASTO PREVISTO	GASTO COMPROMETIDO	OBLIGACIONES RECONOCIDAS		GASTO PENDIENTE DE REALIZAR	FINANCIACIÓN AFECTADA
					A 1 DE ENERO	EN EL EJERCICIO		
2021.3.GPS.1.ADQUISICION GPS Y PLOTTER URBANISMO	2.021,00	2	25.000,00	24.995,61	24.981,99	24.981,99	18,01	SI
2021.3.ORIEN.1.PROGRAMA ORIENTACION PROFESIONAL	2.021,00	20	86.229,58	82.343,88	80.608,08	1.735,80	3.885,70	SI
2021.3.PARDO.1.PROYECTO REPARACION PARQUE	2.021,00	3	182.679,86	182.679,86	111.507,60	70.972,26	200,00	SI
2021.3.PARQU.1.PROYECTO PARQUE EN SG EL 05	2.021,00	5	219.415,16	207.902,64	207.902,64		11.512,52	SI
2021.3.PHEAP.1.AMORTIZACION ANTICIPADA PRESTAMO	2.021,00	2	637.049,05	636.146,77	636.146,77		902,28	SI
2021.3.ROBOS.1.INDEMINIZACION POR ROBO EN INSTALACIONES	2.021,00	19	77.172,34	77.172,34	77.172,34			SI
2021.3.TASAB.1.INGRESOS CURSOS DE BOMBEROS	2.021,00	19	13.018,60	12.869,09	9.771,81	3.097,28	149,51	SI
2021.3.TRANS.1.AYUDA EXTRAORDINARIA TRANSPORTE	2.021,00	20	6.796.931,40	6.796.931,40	6.796.931,40			SI
2022.2.ADELA.1.REGENERACION STA ADELA FASES 2 Y 3 -	2.022,00	4	13.438.820,47	13.145.836,94	147.120,50	1.193.905,03	12.097.794,94	SI



## AYUNTAMIENTO DE GRANADA

Fecha Obtención 24/07/2024  
Pág. 20  
EJERCICIO 2023

### INFORMACIÓN PRESUPUESTARIA EJECUCIÓN DE PROYECTOS DE GASTOS

Resumen de ejecución

Código Proyecto / Denominación	AÑO DE INICIO	DURACIÓN (años)	GASTO PREVISTO	GASTO COMPROMETIDO	OBLIGACIONES RECONOCIDAS		GASTO PENDIENTE DE REALIZAR	FINANCIACIÓN AFECTADA
					A 1 DE ENERO	EN EL EJERCICIO		
2022.2.DEMON.1.DERECHO SUPERFICIE MONDRAGONES	2.022,00	2	152.251,01	76.353,88	76.353,88	76.353,88	75.897,13	SI
2022.2.EJSUB.1.EJEC SUBSIDIARIA EN C ELVIRA 146	2.022,00	19	34.404,44	26.271,58	1.542,75	24.728,83	8.132,86	SI
2022.2.EJSUB.10.EJECUCION SUBSIDIARIA CALLE ACERA DEL	2.021,00	3	2.042,23	680,02	680,02	680,02	1.362,21	SI
2022.2.EJSUB.11.EJECUCION SUBSIDIARIA CALLE ALJIBE DEL	2.022,00	3	20.183,57	1.969,53	1.969,53	1.969,53	18.214,04	SI
2022.2.EJSUB.12.EJECUCION SUBSIDIARIA DEMOLICION CTRA	2.022,00	3	49.585,66	715,91	715,91	715,91	48.869,75	SI
2022.2.EJSUB.3.EJECUCION SUBSIDIARIA PASEO DEL VIOLON	2.022,00	1	9.676,91	9.676,91	9.676,91	9.676,91		SI
2022.2.EJSUB.4.EJECUCION SUBSIDIARIA-CALLE BOCANEGRA	2.022,00	29	17.838,00	1.137,40	1.137,40	1.137,40	16.700,60	SI
2022.2.EJSUB.5.EJECUCION SUBSIDIARIA EN C BOCANEGRA	2.022,00	19	33.558,30	2.176,79	2.176,79	2.176,79	31.381,51	SI
2022.2.EJSUB.6.EJECUCION SUBSIDIARIA C/ TINTE 4	2.022,00	19	166.365,82	138.540,20	4.843,82	133.696,38	27.825,62	SI



## AYUNTAMIENTO DE GRANADA

Fecha Obtención 24/07/2024  
Pág. 21  
EJERCICIO 2023

### INFORMACIÓN PRESUPUESTARIA EJECUCIÓN DE PROYECTOS DE GASTOS

Resumen de ejecución

Código Proyecto / Denominación	AÑO DE INICIO	DURACIÓN (años)	GASTO PREVISTO	GASTO COMPROMETIDO	OBLIGACIONES RECONOCIDAS		GASTO PENDIENTE DE REALIZAR	FINANCIACIÓN AFECTADA
					A 1 DE ENERO	EN EL EJERCICIO		
2022.2.EJSUB.7.EJECUCION SUBSIDIARIA CALLE BABOLE 4	2.022,00	19	67.666,49	1.330,38	1.330,38	1.330,38	66.336,11	Si
2022.2.EJSUB.8.EJEC SUBSIDIARIA EN CTRA ZUBIA. CORTIJO	2.022,00	18	130.337,23				130.337,23	Si
2022.2.EJSUB.9.EJEC SUBSIDIARIA CANAVERAL - HUERTA FARRUCO	2.022,00	18	47.454,44	1.330,40	1.330,40	1.330,40	46.124,04	Si
2022.2.GROCK.1.EVENTO GASTROROCK 2023	2.022,00	1	40.000,00	33.517,00		33.517,00	6.483,00	Si
2022.2.PROTE.1.SUBVENCION INVERSION PROTECCION CIVIL	2.022,00	18	3.018,95	3.018,95	3.018,95	3.018,95		Si
2022.2.RESPA.1.RESTAURACION BIENES PATRIMONIO	2.022,00	2	54.670,00				54.670,00	Si
2022.2.URBAN.1.CUOTAS DE URBANIZACION	2.022,00	19	341.412,51	308.324,42	308.324,42	308.324,42	33.088,09	Si
2022.3.ADELA.1.REGENERACION STA ADELA FASES 2 Y 3 - EQUIPO	2.022,00	3	122.000,00	33.957,50		33.957,50	88.042,50	Si
2022.3.ADELA.2.REGENERACION STA ADELA FASES 2 Y 3 -	2.022,00	3	168.000,00	400,00		400,00	167.600,00	Si





## AYUNTAMIENTO DE GRANADA

Fecha Obtención 24/07/2024  
Pág. 22  
EJERCICIO 2023

### INFORMACIÓN PRESUPUESTARIA EJECUCIÓN DE PROYECTOS DE GASTOS

Resumen de ejecución

Código Proyecto / Denominación	AÑO DE INICIO	DURACIÓN (años)	GASTO PREVISTO	GASTO COMPROMETIDO	OBLIGACIONES RECONOCIDAS		GASTO PENDIENTE DE REALIZAR	FINANCIACIÓN AFECTADA
					A 1 DE ENERO	EN EL EJERCICIO		
2022.3.ALPPMA.1.PROYECTO DE INSTALACION DE ALUMBRADO Y	2.022,00	7	347.854,99	326.862,53	251,99	261.082,95	86.520,05	Si
2022.3.ALQUI.1.ALQUILERES DE INMUEBLES	2.022,00	19	63.237,08	61.044,97	59.373,07	1.671,90	2.192,11	Si
2022.3.ARBIT.1.SUBVENCION JUNTA ARBITRAL DE CONSUMO	2.022,00	18	25.337,84	11.213,07	11.213,07		14.124,77	Si
2022.3.AYUDA.1.AYUDAS ECONOMICAS FAMILIARES-2022	2.022,00	18	158.601,70	108.256,28		104.947,22	53.654,48	Si
2022.3.COTRA.1.TRANSFERENCIA AL CONSORCIO DE	2.022,00	3	39.364,93	3.069,12	572,12	2.497,00	36.295,81	Si
2022.3.DEPEN.1.SAD DEPENDENCIA	2.022,00	2	16.800.000,00	16.800.000,00	16.108.014,58	691.985,42		Si
2022.3.DEPOR.1.CONVOCATORIA DEPORTISTAS DESTACADOS 2021	2.022,00	18	14.216,02	14.072,43		14.072,43	143,59	Si
2022.3.DIFEA.1.PROGRAMA FOMENTO EMPLEO AGRARIO 2021	2.022,00	3	284.377,65	284.337,00	284.337,00		40,65	Si
2022.3.EDUCA.1.CONVENIO EDUCACION ESCUELA INFANTIL	2.022,00	2	188.709,61	175.829,61	51.213,08	124.616,53	12.880,00	Si



## AYUNTAMIENTO DE GRANADA

Fecha Obtención 24/07/2024  
Pág. 23  
EJERCICIO 2023

### INFORMACIÓN PRESUPUESTARIA EJECUCIÓN DE PROYECTOS DE GASTOS

Resumen de ejecución

Código Proyecto / Denominación	AÑO DE INICIO	DURACIÓN (años)	GASTO PREVISTO	GASTO COMPROMETIDO	OBLIGACIONES RECONOCIDAS		GASTO PENDIENTE DE REALIZAR	FINANCIACIÓN AFECTADA
					A 1 DE ENERO	EN EL EJERCICIO		
2022.3.EIC22.1.ESCUELAS INFANTILES MUNICIPALES-	2.022,00	18	586.113,63	586.113,63	146.438,14	439.675,49	586.113,63	SI
2022.3.EL04.1.SISTEMAS GENERALES EN SG EL-04	2.022,00	5	153.362,41	132.725,39		132.725,39	132.725,39	SI
2022.3.ERASM.1.PROYECTO ERASMUS 2022-1-ES01-KA121	2.022,00	3	86.410,00	73.176,20		72.344,30	14.065,70	SI
2022.3.EXPRO.1.EXPROPIACIONES	2.022,00	5	602.012,26	476.678,46	217.388,13	259.290,33	125.333,80	SI
2022.3.FINDE.1.CONVENIO EMASAGRA FIN DE AÑO 2021	2.022,00	18	25.137,61	25.137,61	17.867,93	7.269,68	25.137,61	SI
2022.3.FORCO.1.SUBVENCION PLAN FORMACION PERSONAL	2.022,00	19	24.785,00	24.785,00		24.785,00	24.785,00	SI
2022.3.JOVEN.1.PROYECTO EMPLEO "JOVEN AHORA"	2.022,00	18	3.220.753,31	3.217.844,28	281.946,07	2.935.898,21	2.909,03	SI
2022.3.LINAR.1.CONVENIO EDUCACION ESCUELA INFANTIL	2.022,00	2	170.000,00	129.612,76	29.561,62	100.051,14	40.387,24	SI
2022.3.MAYOR.1.CONVENIO COLABORACION EMASAGRA	2.022,00	2	50.000,00	46.193,90	42.829,76	3.364,14	3.806,10	SI



## AYUNTAMIENTO DE GRANADA

Fecha Obtención 24/07/2024  
Pág. 24  
EJERCICIO 2023

### INFORMACIÓN PRESUPUESTARIA EJECUCIÓN DE PROYECTOS DE GASTOS

Resumen de ejecución

Código Proyecto / Denominación	AÑO DE INICIO	DURACIÓN (años)	GASTO PREVISTO	GASTO COMPROMETIDO	OBLIGACIONES RECONOCIDAS		GASTO PENDIENTE DE REALIZAR	FINANCIACIÓN AFECTADA
					A 1 DE ENERO	EN EL EJERCICIO		
2022.3.NEXTG.1.PROYECTO NEXT GENERATION INFORMATICA	2.022,00	9	869.194,87	865.131,87	66.491,00	798.640,87	4.063,00	SI
2022.3.NEXTG.3.PROYECTO NEXT GENERATION URBANISMO	2.022,00	3	3.339.253,91	184.127,15		1.901,15	3.337.352,76	SI
2022.3.PACTO.1.PACTO ESTADO VIOLENCIA GENERO 2022	2.022,00	18	100.721,26	80.753,50	13.916,76	59.393,61	27.410,89	SI
2022.3.PARTI.1.SUBVENCION FOMENTO PARTICIPACION	2.022,00	18	7.946,66	7.946,66	2.945,16	5.001,50		SI
2022.3.PFEA.1.PLAN DE FOMENTO DE EMPLEO AGRARIO 2022	2.022,00	4	745.772,86	745.772,86	745.772,86		745.772,86	SI
2022.3.POP.1.SUBVENCION SERV SOCIALES MENORES	2.022,00	18	1.129.043,38	832.126,71		808.367,91	320.675,47	SI
2022.3.PROMO.1.SUBVENCION PROMOCION DEL COMERCIO	2.022,00	19	28.397,35	28.397,35	28.397,35			SI
2022.3.REBEL.1.PROYECTO REBELATE "VIVE SIN DROGAS"	2.022,00	18	52.621,00	52.621,00		52.621,00		SI
2022.3.SISTE.1.SISTEMAS GENERALES	2.022,00	5	123.671,57	46.195,33	46.195,33		77.476,24	SI



## AYUNTAMIENTO DE GRANADA

Fecha Obtención 24/07/2024  
Pág. 25  
EJERCICIO 2023

### INFORMACIÓN PRESUPUESTARIA EJECUCIÓN DE PROYECTOS DE GASTOS

Resumen de ejecución

Código Proyecto / Denominación	AÑO DE INICIO	DURACIÓN (años)	GASTO PREVISTO	GASTO COMPROMETIDO	OBLIGACIONES RECONOCIDAS			GASTO PENDIENTE DE REALIZAR	FINANCIACIÓN AFECTADA
					A 1 DE ENERO	EN EL EJERCICIO	TOTAL		
2022.3.WASIR.1.PASO INFERIOR CALLE WASHINGTON IRVING	2.022,00	3	22.669,37	22.669,37	16.117,20	4.761,37	20.878,57	1.790,80	SI
2022.5.ADELA.1.REGENERACION STA ADELA FASES 2 Y 3 - EQUIPO	2.022,00	3	338.129,17	218.309,96	137.690,41	80.619,55	218.309,96	119.819,21	NO
2022.5.ADELA.2.REGENERACION STA ADELA FASES 2 Y 3 -	2.022,00	3	2.904,00	2.904,00	2.904,00		2.904,00		NO
2022.5.EDUSI.1.APORTACION MUNICIPAL ESTRATEGIAS	2.022,00	2	154.550,87	66.230,87		66.230,87	66.230,87	88.320,00	NO
2022.5.NEXTG.1.PROYECTO NEXT GENERATION MOVILIDAD	2.022,00	9	4.042.415,84	3.397.314,38	583.240,00	2.464.063,38	3.047.303,38	995.112,46	NO
2022.5.NEXTG.2.PROYECTO NEXT GENERATION INFORMATICA	2.022,00	9	141.463,24	140.972,24	68.509,00	50.978,04	119.487,04	21.976,20	NO
2022.5.NEXTG.3.PROYECTO NEXT GENERATION URBANISMO	2.022,00	3	61.781,64	60.578,73	34.234,19	26.344,54	60.578,73	1.202,91	NO
2023.2.ADELA.1.REGENERACION STA ADELA FASES 2 Y 3 -	2.023,00	3	839.391,75	839.391,75		26.622,76	26.622,76	812.768,99	SI
2023.2.EJSUB.1.EJECUCION SUBSIDIARIA CAMINO DEL REY 17.	2.023,00	3	57.981,16	57.981,16		1.330,40	1.330,40	56.650,76	SI



## AYUNTAMIENTO DE GRANADA

Fecha Obtención 24/07/2024  
Pág. 26  
EJERCICIO 2023

### INFORMACIÓN PRESUPUESTARIA EJECUCIÓN DE PROYECTOS DE GASTOS

Resumen de ejecución

Código Proyecto / Denominación	AÑO DE INICIO	DURACIÓN (años)	GASTO PREVISTO	GASTO COMPROMETIDO	OBLIGACIONES RECONOCIDAS		GASTO PENDIENTE DE REALIZAR	FINANCIACIÓN AFECTADA
					A 1 DE ENERO	EN EL EJERCICIO		
2023.2.EJSUB.2.EJECUCION SUBSIDIARIA C/ PARRILLA 11	2.023,00	18	1.245,68	1.245,68		1.245,68	1.245,68	Si
2023.2.EJSUB.3.EJECUCION SUBSIDIARIA CALLE GRACIA 36	2.023,00	18	23.207,56	1.157,97		1.157,97	22.049,59	Si
2023.2.EJSUB.4.EJECUCION SUBSIDIARIA CAMINO FUENTE DE	2.023,00	17	13.170,54				13.170,54	Si
2023.2.EJSUB.5.EJECUCION SUBSIDIARIA CARRETERA SIERRA	2.023,00	17	29.414,33				29.414,33	Si
2023.2.LIBRO.1.SUBVEN ADQUISICION LIBROS BIBLIOTECA	2.023,00	18	14.280,00	14.280,00		14.280,00		Si
2023.2.PROTE.1.INVERSIONES PROTECCION CIVIL	2.023,00	2	5.521,07	5.338,33		5.338,33	182,74	Si
2023.3.ALCOR.1.INFRAESTRUCTUR AS RECINTO FERIA	2.023,00	4	169.774,29	111.369,50		93.404,26	76.370,03	Si
2023.3.ALQUI.1.ALQUILERES DE INMUEBLES	2.023,00	18	80.285,16	75.119,50		75.119,50	5.165,66	Si
2023.3.AYUDA.1.AYUDAS ECONOMICAS FAMILIARES - 2023	2.023,00	17	66.003,00				66.003,00	Si



## AYUNTAMIENTO DE GRANADA

Fecha Obtención 24/07/2024  
Pág. 27  
EJERCICIO 2023

### INFORMACIÓN PRESUPUESTARIA EJECUCIÓN DE PROYECTOS DE GASTOS

Resumen de ejecución

Código Proyecto / Denominación	AÑO DE INICIO	DURACIÓN (años)	GASTO PREVISTO	GASTO COMPROMETIDO	OBLIGACIONES RECONOCIDAS			GASTO PENDIENTE DE REALIZAR	FINANCIACIÓN AFECTADA
					A 1 DE ENERO	EN EL EJERCICIO	TOTAL		
2023.3.CBEAS.1.PROYECTO OBRAS REFUERZO CAMINO DE	2.023,00	3	325.048,07	51.208,00	51.208,00	51.208,00	273.840,07	SI	
2023.3.CITIS.1.PROYECTO URBACT CITIES HEART	2.023,00	4	57.660,00	1.425,64	1.425,64	1.425,64	56.234,36	SI	
2023.3.CURPO.1.CURSOS POLICIA LOCAL	2.023,00	17	11.136,47				11.136,47	SI	
2023.3.DEMON.1.DERECHO DE SUPERFICIE MONDRAGONES	2.023,00	3	152.251,01	61.753,01	61.753,01	61.753,01	90.498,00	SI	
2023.3.DEPEN.1.SAD - DEPENDENCIA	2.023,00	18	16.829.945,67	16.829.945,67	16.829.945,67	16.829.945,67		SI	
2023.3.DIFEA.1.PROGRAMA FOMENTO EMPLEO AGRARIO -	2.023,00	18	305.659,00	305.659,00	305.659,00	305.659,00		SI	
2023.3.EDUCA.1.CONVENIO EDUCACON ESCUELA INFANTIL	2.023,00	1	169.786,66	28.351,10	28.351,10	28.351,10	141.435,56	SI	
2023.3.EIC23.1.ESCUELAS INFANTILES MUNICIPALES -	2.023,00	17	145.870,98	145.870,98	145.870,98	145.870,98		SI	
2023.3.ERASM.1.PROYECTO ERASMUS 2023 - GRANADA SHARE	2.023,00	17	222.650,00	130,84	130,84	130,84	222.519,16	SI	



## AYUNTAMIENTO DE GRANADA

Fecha Obtención 24/07/2024  
Pág. 28  
EJERCICIO 2023

### INFORMACIÓN PRESUPUESTARIA EJECUCIÓN DE PROYECTOS DE GASTOS

Resumen de ejecución

Código Proyecto / Denominación	AÑO DE INICIO	DURACIÓN (años)	GASTO PREVISTO	GASTO COMPROMETIDO	OBLIGACIONES RECONOCIDAS		GASTO PENDIENTE DE REALIZAR	FINANCIACIÓN AFECTADA
					A 1 DE ENERO	EN EL EJERCICIO		
2023.3.FORCO.1.SUBVENCION PLAN FORMACION PERSONAL	2.023,00	2	22.820,00	22.820,00		22.820,00	22.820,00	SI
2023.3.FPEMP.1.SUBVENCION FORMACION PROFESIONAL PARA	2.023,00	18	367.266,14	54.449,10		42.635,53	324.630,61	SI
2023.3.GUILE.1.PROYECTO PLAZA RAFAEL GUILLEN	2.023,00	7	463.754,34				463.754,34	SI
2023.3.INLAB.1.PROGRAMA PROYECTOS INTEGRALES PARA	2.023,00	3	135.000,00				135.000,00	SI
2023.3.INNOV.1.SUBVENCION AGENTE LOCAL DE INNOVACION	2.023,00	2	50.000,00				50.000,00	SI
2023.3.LETS.1.PROYECTO URBACT LETS GO CIRCULAR	2.023,00	6	59.334,40	5.549,07		5.549,07	53.785,33	SI
2023.3.LINAR.1.CONVENIO EDUCACION INFANTIL ASUNCION	2.023,00	17	133.000,00	12.885,59		12.885,59	120.114,41	SI
2023.3.LOPI.1.REFUERZO EQUIPOS DE ATENCION A LA	2.023,00	2	256.220,54	14.836,86		14.836,86	241.383,68	SI
2023.3.LUDOT.1.CONVENIO JA - LUDOTECAS CORRESPONSABLES	2.023,00	17	457.912,38				457.912,38	SI



## AYUNTAMIENTO DE GRANADA

Fecha Obtención 24/07/2024  
Pág. 29  
EJERCICIO 2023

### INFORMACIÓN PRESUPUESTARIA EJECUCIÓN DE PROYECTOS DE GASTOS

Resumen de ejecución

Código Proyecto / Denominación	AÑO DE INICIO	DURACIÓN (años)	GASTO PREVISTO	GASTO COMPROMETIDO	OBLIGACIONES RECONOCIDAS		GASTO PENDIENTE DE REALIZAR	FINANCIACIÓN AFECTADA
					A 1 DE ENERO	EN EL EJERCICIO		
2023.3.MENTO.1.PROGRAMA AULA MENTOR UNIDADES DE	2.023,00	4	28.500,00	800,00		800,00	27.700,00	SI
2023.3.NEXTG.1.PLAN SOSTENIBILIDAD TURISTICA EN	2.023,00	4	2.920.000,00				2.920.000,00	SI
2023.3.NEXTG.2.PROYECTOS NEXT GENERATION MOVILIDAD	2.023,00	18	10.279.229,91	6.677.871,17		3.406.247,90	6.872.982,01	SI
2023.3.PACTO.1.PACTO ESTADO VIOLENCIA GENERO - 2023	2.023,00	17	100.269,33	5.883,11		5.883,11	94.386,22	SI
2023.3.PARTI.1.SUBVENCION FOMENTO PARTICIPACION	2.023,00	17	7.086,87				7.086,87	SI
2023.3.PEF03.1.PROGRAMA EMPLEO FORMACION "TURISMO	2.023,00	18	388.876,14	200.517,94		200.517,94	188.358,20	SI
2023.3.PEF04.1.PROGRAMA EMPLEO FORMACION "GESTION	2.023,00	18	388.876,14	204.257,35		204.257,35	184.618,79	SI
2023.3.PEF05.1.PROGRAMA EMPLEO FORMACION "NUEVAS	2.023,00	18	388.876,14	196.829,29		196.829,29	192.046,85	SI
2023.3.PEX1.1.SUBVENCION PRIMERA EXPERIENCIA	2.023,00	18	770.521,95	756.128,35		756.128,35	14.393,60	SI





## AYUNTAMIENTO DE GRANADA

Fecha Obtención 24/07/2024  
Pág. 30  
EJERCICIO 2023

### INFORMACIÓN PRESUPUESTARIA EJECUCIÓN DE PROYECTOS DE GASTOS

Resumen de ejecución

Código Proyecto / Denominación	AÑO DE INICIO	DURACIÓN (años)	GASTO PREVISTO	GASTO COMPROMETIDO	OBLIGACIONES RECONOCIDAS		GASTO PENDIENTE DE REALIZAR	FINANCIACIÓN AFECTADA
					A 1 DE ENERO	EN EL EJERCICIO		
2023.3.PFEA.1.PLAN DE FOMENTO DE EMPLEO AGRARIO 2023	2.023,00	4	787.430,97	787.430,97		787.430,97	787.430,97	SI
2023.3.PHAMR.1.AMORTIZACIONES ANTICIPADAS PRESTAMOS	2.023,00	2	513.082,75	371.416,00		371.416,00	141.666,75	SI
2023.3.PROTE.1.SUMINISTROS PROTECCION CIVIL	2.023,00	2	510,21				510,21	SI
2023.3.REBEL.1.PROYECTO REBELATE "VIVE SIN DROGAS"	2.023,00	17	35.738,00				35.738,00	SI
2023.3.REPAL.1.PROYECTO REHABILITACION PALACIO DE	2.023,00	13	3.846.936,56	197.988,92		143.748,00	3.703.188,56	SI
2023.3.TASAB.1.INGRESOS CURSO BOMBEROS	2.023,00	17	17.821,72				17.821,72	SI
2023.3.TURBO.1.ACTUACIONES TURISMO BONO	2.023,00	3	67.000,00	12.000,00		12.000,00	55.000,00	SI
2023.3.JAEF.1.UNIDADES ACTIVAS DE EJERCICIO FISICO	2.023,00	1	6.300,00				6.300,00	SI
<b>TOTAL</b>			<b>211.410.656,44</b>	<b>170.348.836,12</b>	<b>100.916.640,16</b>	<b>47.220.823,28</b>	<b>63.273.193,00</b>	



# AYUNTAMIENTO DE GRANADA

Fecha Obtención 24/07/2024

Pág. 1

EJERCICIO 2023

PRESUPUESTO DE GASTOS. EJERCICIO CORRIENTE

ANUALIDADES PENDIENTES

CÓDIGO DE PROYECTO	DENOMINACIÓN	GASTO PENDIENTE DE REALIZAR		
		2023	2024	2025
1997.2.1121.1	REHABILITACION CENTRO HISTORICO GRANADA	22.797,59	0,00	0,00
2002.2.REHAB.1	RESTO REHABILITACION AUTONOMICA III PLAN	150.000,00	0,00	0,00
2005.3.AGATA.1	PROYECTO AGATA SOBRE OPTIMIZACION TRANSPORTE (C.E.E.)	6.717,84	0,00	0,00
2006.2.OMRE.4	ORDENANZA MUNICIPAL DE REHABILITACION CONVOCATORIA 2006	50.393,00	0,00	0,00
2006.2.RAUTO.3	REHABILITACION AUTONOMICA 2006	65.761,27	0,00	0,00
2008.2.PROJA.1	INGRESOS PROMOTORES PARA OBRAS EN JARDINES	2.112,42	0,00	0,00
2008.2.REHAB.1	REHABILITACION AUTONOMICA CONV 2008 GR-08/46	107.440,47	0,00	0,00
2008.3.18JUL.1	EQUIPAMIENTO CASA JUVENTUD , ED.18 JULIO	13.609,81	0,00	0,00
2009.2.EXCEL.1	PLAN TURISTICO DE GRANADA ANUALIDAD 2009	6.852,38	0,00	0,00
2009.2.OMREH.1	ORDENANZA DE REHABILITACION CONVOCATORIA 2009	10.200,00	0,00	0,00
2009.2.REHAB.1	REHABILITACION AUTONOMICA GR-09/58	15.210,35	0,00	0,00
2009.2.TRASP.2	TRASPASO DESV.FINANCIERA POR CAMBIO EN CAPITULOS DE GASTOS	586,64	0,00	0,00
2009.3.TRAFI.1	NUEVAS INSTALACIONES DE REGULACION DE TRAFICO	2.749,99	0,00	0,00
2010.2.EXPRO.1	PAGO DE JUSTIPRECIOS POR EXPROPIACIONES FORZOSAS 2010	127.504,74	0,00	0,00
2010.2.MICRO.1	MICROINFORMATICA, MOBILIARIO Y EQUIPOS DE OFICINA	301,29	0,00	0,00



# AYUNTAMIENTO DE GRANADA

## EJERCICIO 2023

### PRESUPUESTO DE GASTOS. EJERCICIO CORRIENTE

#### ANUALIDADES PENDIENTES

CÓDIGO DE PROYECTO	DENOMINACIÓN	GASTO PENDIENTE DE REALIZAR			AÑOS SUCESIVOS
		2023	2024	2025	
2010.2.OMREH.1	ORDENANZA MUNICIPAL. ACTUACIONES SINGULARES 2010 EXPTE 1197/2010	10.200,00	0,00	0,00	0,00
2010.2.SISED.1	SISTEMAS DE EJECUCION EN DESARROLLO (SIST. GENERALES DE E.LIBRES Y DEPORTIVOS)	590.593,39	0,00	0,00	0,00
2011.2.EXPRO.1	EXPROPIACIONES 2011	22.192,25	0,00	0,00	0,00
2011.2.MOBUR.1	INVERSIONES EN MOBILIARIO URBANO	14.174,06	0,00	0,00	0,00
2011.2.OMREH.1	ORDENANZA MUNICIPAL DE REHABILITACION 2011	12.000,00	0,00	0,00	0,00
2011.2.SISGE.1	SISTEMAS GENERALES	7.609,72	0,00	0,00	0,00
2011.3.JUVEN.1	EQUIPAMIENTO JUVENTUD	420,64	0,00	0,00	0,00
2012.2.MARCA.1	MARCADOR ESTADIO LOS CARMENES	7.135,90	0,00	0,00	0,00
2012.2.PALMA.1	URBANIZACION AREA DE REFORMA A-20-CUARTEL DE LAS PALMAS	1.487,39	0,00	0,00	0,00
2012.2.POLI.1	ARMAMENTO Y DEFENSA POLICIA LOCAL	9.070,30	0,00	0,00	0,00
2013.2.ORMUN.1	ORDENANZA MUNICIPAL REHAB. Y SUBV. ITE	59.442,23	0,00	0,00	0,00
2013.3.CAIXA.1	CURSO ACTIVIDADES AUXILIARES EN VIVEROS	2.064,61	0,00	0,00	0,00
2013.3.CAIXA.2	CURSO DE OPERACIONES BASICAS CATERING	2.155,25	0,00	0,00	0,00
2013.3.SALUD.1	PROMOCION DE ESTILOS DE VIDA SALUDABLES	787,43	0,00	0,00	0,00
2014.2.ASFAL.1	PLAN ASFALTICO AÑO 2014	4.090,17	0,00	0,00	0,00
2014.3.CAIXA.1	CONVENIO CAIXA SERVICIO AUXILIAR DE ALMACEN	5.880,30	0,00	0,00	0,00



# AYUNTAMIENTO DE GRANADA

## EJERCICIO 2023

### PRESUPUESTO DE GASTOS. EJERCICIO CORRIENTE

#### ANUALIDADES PENDIENTES

CÓDIGO DE PROYECTO	DENOMINACIÓN	GASTO PENDIENTE DE REALIZAR			AÑOS SUCESIVOS
		2023	2024	2025	
2014.3.CARCE.1	PROYECTO PROGRAMA REINCORPORA 2014 "ITINERARIO INOUT"	994,07	0,00	0,00	0,00
2015.2.EXPRO.1	EXPROPIACIONES PMS SISTEMAS GENERALES	398,05	0,00	0,00	0,00
2015.2.MEJOR.3	PLAN PUBLICO MEJORA DE ZONAS Y EQUIPAMIENTOS	302,50	0,00	0,00	0,00
2015.2.SISEJ.1	SISTEMAS DE EJECUCION EN DESARROLLO	26.206,64	0,00	0,00	0,00
2015.2.SISTE.1	SISTEMAS DE COOPERACION EN PP O1 Y O2	109.446,09	0,00	0,00	0,00
2016.2.MEJOR.1	PLAN PUBLICO MEJORA DE ZONAS	389,44	0,00	0,00	0,00
2016.2.SANTA.1	EXPROIACION PROGRAMA III FASE, SUBFASE 1 DEL PEPR1 ATM-2 SANTA ADELA	183,12	0,00	0,00	0,00
2016.3.INTEL.1	ASAMBLEA ANUAL DE LA "RECI"	1.153,10	0,00	0,00	0,00
2016.3.SALUD.1	PROMOCION DE ESTILOS DE VIDA SALUDABLES	9.865,59	0,00	0,00	0,00
2017.2.DEMON.1	DERECHO DE SUPERFICIE MONDRAGONES EJERCICIO 2017	75.897,13	0,00	0,00	0,00
2017.2.EDUSI.1	ESTRATEGIAS DESARROLLO URBANO SOSTENIBLE E INTEGRADO	2.406.585,30	0,00	0,00	0,00
2017.3.ALQUI.1	ALQUILERES VIVIENDAS SOCIALES	824,78	0,00	0,00	0,00
2017.3.EJSU2.1	EJECUCION SUBSIDIARIA EN CALLEJON DE AYNADAMAR NUM 14	2.755,36	0,00	0,00	0,00
2017.3.EJSUB.3	EJECUCIONES SUBSIDIARIAS PLACETA CRUZ VERDE	30.611,49	0,00	0,00	0,00
2017.3.ERASM.1	PROYECTO ERASMUS ARTEPRISE	16.678,40	0,00	0,00	0,00



# AYUNTAMIENTO DE GRANADA

Fecha Obtención 24/07/2024

Pág. 4

EJERCICIO 2023

PRESUPUESTO DE GASTOS. EJERCICIO CORRIENTE

ANUALIDADES PENDIENTES

CÓDIGO DE PROYECTO	DENOMINACIÓN	GASTO PENDIENTE DE REALIZAR		
		2023	2024	2025
2017.3.SOCIA.1	CONVENIO CON EMASAGRA- ACTIVIDADES SOCIALES MAYORES	8.153,56	0,00	0,00
2018.2.AMBUL.1	COLABORACION-ADQUISICION AMBULANCIA	1,72	0,00	0,00
2018.2.PLANA.1	PLAN ASFALTICO	162,17	0,00	0,00
2018.3.ALQUI.1	ALQUILERES DE INMUEBLES	368,33	0,00	0,00
2018.3.BONOT.1	BONO TURISTICO	34.745,96	0,00	0,00
2018.3.EJSUB.2	EJECUCION SUBSIDIARIA HUERTA DE LOS NOGALES	75.565,42	0,00	0,00
2018.3.EJSUB.4	EJECUCION SUBSIDIARIA EN LOMAS DEL CHATO	55.110,30	0,00	0,00
2018.3.EJSUB.5	EJECUCION SUBSIDIARIA PALACIO CONGRESOS	76.796,85	0,00	0,00
2018.3.MAHOU.2	PROMOCION DE LA GASTRONOMIA	2.364,26	0,00	0,00
2018.3.MAYOR.1	ACTIVIDADES SOCIALES DIRIGIDAS A MAYORES-EMASAGRA	475,89	0,00	0,00
2018.3.RULOR.1	RUTA URBANA LORQUIANA	14.950,00	0,00	0,00
2019.2.DEMON.1	DERECHO DE SUPERFICIE MONDRAGONES EJERCICIO 2019	75.897,13	0,00	0,00
2019.2.EJEVA.1	EJECUCION SENTENCIA HONORARIOS PROFESIONALES C VALLE BAJO SL	9.854,65	0,00	0,00
2019.2.EJSUB.10	EJEC. SUBSIDIARIA DELICIAS N. 16	363,00	0,00	0,00
2019.2.EJSUB.11	EJEC. SUBSIDIARIA CALLE EL CALAR NUM 53	1.157,97	0,00	0,00
2019.2.EJSUB.13	EJEC. SUBSIDIARIA EN CAMINO BEAS 50	8.628,40	0,00	0,00

**AYUNTAMIENTO DE GRANADA****PRESUPUESTO DE GASTOS. EJERCICIO CORRIENTE****EJERCICIO 2023**

## ANUALIDADES PENDIENTES

CÓDIGO DE PROYECTO	DENOMINACIÓN	GASTO PENDIENTE DE REALIZAR			AÑOS SUCESIVOS
		2023	2024	2025	
2019.2.EJSUB.2	EJECUCION SUBSIDIARIA CAMINO CAÑAVERAL-HUERTA NIETO	22.770,60	0,00	0,00	0,00
2019.2.EJSUB.4	EJECUCION SUBSIDIARIA- C/ ALAMILLOS DE SAN CECILIO	1.562,68	0,00	0,00	0,00
2019.2.EJSUB.5	EJECUCION SUBSIDIARIA BARRANCO DE LOS NARANJOS 95	8.392,86	0,00	0,00	0,00
2019.2.EJSUB.6	EJECUCION SUBSIDIARIA EN CTRA ANTIGUA DE MALAGA	8.668,33	0,00	0,00	0,00
2019.2.EJSUB.9	EJECUCION SUBSIDIARIA AYDA. FEDERICO GARCIA LORCA 12	37.758,01	0,00	0,00	0,00
2019.2.MEJOR.2	COORDINACION SEGURIDAD Y SALUD DE LAS OBRAS DE LA DIRECCION TECNICA URBANISMO	183,01	0,00	0,00	0,00
2019.2.ROMAY.1	SUBVENCION PASEO ROMAYLA	1.564.369,40	0,00	0,00	0,00
2019.3.ALQUI.1	ALQUILERES DE INMUEBLES	429,24	0,00	0,00	0,00
2019.3.BONOT.1	BONO TURISTICO GRANADA CARD	76.976,14	0,00	0,00	0,00
2019.3.HIDRA.1	COOPERACION AL DESARROLLO	91.947,45	0,00	0,00	0,00
2019.3.HYPER.1	PROYECTO HYPERION UNION EUROPEA	63.966,00	0,00	0,00	0,00
2019.3.MAHOU.1	CONTRATO PATROCINIO PROMOCION DE LA GASTRONOMIA	14.999,00	0,00	0,00	0,00
2019.3.MAHOU.2	CONTRATO PATROCINIO PROMOCION DEL TURISMO	8.875,43	0,00	0,00	0,00
2019.3.MAYOR.1	ACTIVIDADES SOCIALES MAYORES - EMASAGRA	71.117,08	0,00	0,00	0,00
2019.3.PHAD.1	AMORTIZACION ANTICIPADAS PRESTAMO HIPOTECARIO SANTA ADELA	42,33	0,00	0,00	0,00



# AYUNTAMIENTO DE GRANADA

Fecha Obtención 24/07/2024

Pág. 6

EJERCICIO 2023

PRESUPUESTO DE GASTOS. EJERCICIO CORRIENTE

ANUALIDADES PENDIENTES

CÓDIGO DE PROYECTO	DENOMINACIÓN	GASTO PENDIENTE DE REALIZAR		
		2023	2024	2025
2019.3.POCIT.1	PROYECTO POSITIVE ENERGY CITY TRANSFORMATION FRAMEWORD FONDOS FEDER	39.713,32	0,00	0,00
2019.3.URGE.1	PROYECTO URBACT URGE FONDOS FEDER	1.330,31	0,00	0,00
2020.2.ALHAM.1	PLAN INVERSIONES "ALHAMBRA"	13.919.211,55	0,00	0,00
2020.2.BURGO.1	REMODELACION PLAZA FCO LOPEZ DE BURGOS	26.756,40	0,00	0,00
2020.2.DEMON.1	DERECHO DE SUPERFICIE MONDRAGONES EJERCICIO 2020	75.897,13	0,00	0,00
2020.2.EJSUB.4	EJEC SUBSIDIARIA EN C PRIMAVERA 24	11.356,36	0,00	0,00
2020.2.EJSUB.5	EJECUCION SUBSIDIARIA- CAMINO JUNCOS 47	92.415,93	0,00	0,00
2020.2.EJSUB.6	EJECUCION SUBSIDIARIA CTRA MALAGA	68.860,90	0,00	0,00
2020.2.EJSUB.7	EJEC SUBSIDIARIA CARRETERA DE LA SIERRA	13.949,21	0,00	0,00
2020.2.EXPRO.1	EXPROIACIONES, SISTEMAS GENERALES Y DERRAMAS	3.025.835,00	0,00	0,00
2020.2.ILUMI.1	ILUMINACION SAN JUAN DE DIOS	17.965,41	0,00	0,00
2020.2.MEJOR.1	CONTROL DE CALIDAD OBRAS DE URBANISMO	5.563,00	0,00	0,00
2020.2.POLOC.1	PROYECTO REMODELACION PLAZA POLO Y CAÑA	15.306,25	0,00	0,00
2020.3.ALQUI.1	ALQUILERES DE INMUEBLES	5.670,80	0,00	0,00
2020.3.AYUDA.1	AYUDAS ECONOMICAS FAMILIARES - 2020	9.012,15	0,00	0,00
2020.3.BONOT.1	BONO TURISTICO GRANADA CARD	61.477,32	0,00	0,00



# AYUNTAMIENTO DE GRANADA

## EJERCICIO 2023

### PRESUPUESTO DE GASTOS. EJERCICIO CORRIENTE

#### ANUALIDADES PENDIENTES

CÓDIGO DE PROYECTO	DENOMINACIÓN	GASTO PENDIENTE DE REALIZAR			AÑOS SUCESIVOS
		2023	2024	2025	
2020.3.ERASM.1	PROYECTO GRANADA FP.SHARE + II. PROGRAMA ERASMUS + 2020	13.604,62	0,00	0,00	0,00
2020.3.GLOAN.1	PROYECTO GLOBAL ANSWER FONDOS FEDER	59.951,44	0,00	0,00	0,00
2020.3.PATHO.1	PROYECTON PATHOCERT FONDOS EUROPEOS FEDER	80.390,57	0,00	0,00	0,00
2020.3.PTGC.1	PLAN TURISMO GRANDES CIUDADES GRANADA	918.255,02	0,00	0,00	0,00
2021.2.ADELA.1	REGENERACION SANTA ADELA FASE 2 Y 3	60.597,00	0,00	0,00	0,00
2021.2.DEMON.1	DERECHO DE SUPERFICIE MONDRAGONES EJERCICIO 2021	75.897,13	0,00	0,00	0,00
2021.2.EJSUB.13	EJECUCION SUBSIDIARIA CAMINO DEL SACROMONTE 123	59.837,46	0,00	0,00	0,00
2021.2.EJSUB.14	EJECUCION SUBSIDIARIA CAMINO PURCHIL 52	2.284,21	0,00	0,00	0,00
2021.2.EJSUB.15	EJ. SUBSIDIARIA PRINCIPE 13 Y SALAMANCA 12. EXPTE 4038/18	1.236,83	0,00	0,00	0,00
2021.2.EJSUB.2	EJEC. SUBSIDIARIA SAN JUAN REYES. 38	115.276,88	0,00	0,00	0,00
2021.2.EJSUB.4	EJECUCION SUBSIDIARIA EN C/ RECOGIDAS 9-11	2.744,45	0,00	0,00	0,00
2021.2.EJSUB.5	EJECUCION SUBSIDIARIA EN VEREDA DE ENMEDIO NUM 10	11.034,82	0,00	0,00	0,00
2021.2.EJSUB.6	EJECUCION SUBSIDIARIA CAMINO CAÑAVERAL 14B	9.464,33	0,00	0,00	0,00
2021.2.EJSUB.7	EJECUCION SUBSIDIARIA CAMINO DE BEAS 42	15.836,07	0,00	0,00	0,00
2021.2.EJSUB.8	EJECUCION SUBSIDIARIA EN CARRETERA OGUJARES	49.529,74	0,00	0,00	0,00





# AYUNTAMIENTO DE GRANADA

## EJERCICIO 2023

### PRESUPUESTO DE GASTOS. EJERCICIO CORRIENTE

#### ANUALIDADES PENDIENTES

CÓDIGO DE PROYECTO	DENOMINACIÓN	GASTO PENDIENTE DE REALIZAR		
		2023	2024	2025
2021.2.EJSUB.9	EJECUCION SUBSIDIARIA EN CAMINO PURCHIL-VILLA ANGIUSTIAS	30.518,86	0,00	0,00
2021.2.FUTBO.1	SUBVENCION CAMPO DE FUTBOL	16.938,79	0,00	0,00
2021.2.MEJOR.1	MEJORA ZONAS Y EQUIPAMIENTOS	23.016,96	0,00	0,00
2021.2.MEJOR.2	PROYECTO CASERIA TRINIDAD	247.839,62	0,00	0,00
2021.2.PISTA.1	SUBVENCION PISTAS POLIDEPORTIVAS	2.525,03	0,00	0,00
2021.3.AEDAS.1	CONVENIO URBANISTICO GESTION AEDAS	36.617,49	0,00	0,00
2021.3.AEXPE.1	PROGRAMA EXPERIENCIAS PROFESIONALES PARA EL EMPLEO CONVOCATORIA 2021	269.712,55	0,00	0,00
2021.3.AYUDA.1	AYUDAS ECONOMICAS FAMILIARES -2021	3.872,42	0,00	0,00
2021.3.CARG.1	ADQUISICION CARGADORES	47.954,21	0,00	0,00
2021.3.DIPED.1	TRANSFERENCIA DIPUTACION PROYECTO EDUSI	200.000,00	0,00	0,00
2021.3.ETTU.1	ESTUDIOS Y TRABAJOS TECNICOS URBANISMO	74.840,99	0,00	0,00
2021.3.EXPRO.1	EXPROIACIONES	573.073,08	0,00	0,00
2021.3.GPS.1	ADQUISICION GPS Y PLOTTER URBANISMO	18,01	0,00	0,00
2021.3.ORIEN.1	PROGRAMA ORIENTACION PROFESIONAL EMPLEO 2021	3.885,70	0,00	0,00
2021.3.PARDO.1	PROYECTO REPARACION PARQUE ADYACENTE CUARTO REAL DE SANTO DOMINGO	200,00	0,00	0,00
2021.3.PARQU.1	PROYECTO PARQUE EN SG EL 05	11.512,52	0,00	0,00



# AYUNTAMIENTO DE GRANADA

Fecha Obtención 24/07/2024

Pág. 9

EJERCICIO 2023

PRESUPUESTO DE GASTOS. EJERCICIO CORRIENTE

ANUALIDADES PENDIENTES

CÓDIGO DE PROYECTO	DENOMINACIÓN	GASTO PENDIENTE DE REALIZAR		
		2023	2024	2025
2021.3.PHEAP.1	AMORTIZACION ANTICIPADA PRESTAMO HIPOTECARIO EDIFICIO APACHE	902,28	0,00	0,00
2021.3.TASAB.1	INGRESOS CURSOS DE BOMBEROS	149,51	0,00	0,00
2022.2.ADELA.1	REGENERACION STA ADELA FASES 2 Y 3 - EDIFICACION Y DEMOLICION	5.371.873,21	6.285.251,62	440.670,11
2022.2.DEMON.1	DERECHO SUPERFICIE MONDRAGONES EJERCICIO 2022	75.897,13	0,00	0,00
2022.2.EJSUB.1	EJEC SUBSIDIARIA EN C ELVIRA 146	8.132,86	0,00	0,00
2022.2.EJSUB.10	EJECUCION SUBSIDIARIA CALLE ACERA DEL DARRO 1	1.362,21	0,00	0,00
2022.2.EJSUB.11	EJECUCION SUBSIDIARIA CALLE ALJIBE DEL TRILLO 31	18.214,04	0,00	0,00
2022.2.EJSUB.12	EJECUCION SUBSIDIARIA DEMOLICION CTRA OGIJARES VENTORRILLO ALEGRIA	48.869,75	0,00	0,00
2022.2.EJSUB.4	EJECUCION SUBSIDIARIA-CALLE BOCANEGRA 11	16.700,60	0,00	0,00
2022.2.EJSUB.5	EJECUCION SUBSIDIARIA EN C BOCANEGRA 12	31.381,51	0,00	0,00
2022.2.EJSUB.6	EJECUCION SUBSIDIARIA C/ TINTE 4	27.825,62	0,00	0,00
2022.2.EJSUB.7	EJECUCION SUBSIDIARIA CALLE BABOLE 4	66.336,11	0,00	0,00
2022.2.EJSUB.8	EJEC SUBSIDIARIA EN CTRA ZUBIA. CORTIJO ENMEDIO	130.337,23	0,00	0,00
2022.2.EJSUB.9	EJEC SUBSIDIARIA CAÑAVERAL - HUERTA FARRUCO	46.124,04	0,00	0,00
2022.2.GROCK.1	EVENO GASTROROCK 2023	6.483,00	0,00	0,00

**AYUNTAMIENTO DE GRANADA****EJERCICIO 2023****PRESUPUESTO DE GASTOS. EJERCICIO CORRIENTE**

ANUALIDADES PENDIENTES

CÓDIGO DE PROYECTO	DENOMINACIÓN	GASTO PENDIENTE DE REALIZAR		
		2023	2024	2025
2022.2.RESPA.1	RESTAURACION BIENES PATRIMONIO	54.670,00	0,00	0,00
2022.2.URBAN.1	CUOTAS DE URBANIZACION	33.088,09	0,00	0,00
2022.3.ADELA.1	REGENERACION STA ADELA FASES 2 Y 3 - EQUIPO TECNICO DE GESTION	88.042,50	0,00	0,00
2022.3.ADELA.2	REGENERACION STA ADELA FASES 2 Y 3 - REALOJOS	167.600,00	0,00	0,00
2022.3.ALPM.A.1	PROYECTO DE INSTALACION DE ALUMBRADO Y JARDINERIA EN CARRETERA DE MALAGA FASE 1	86.520,05	0,00	0,00
2022.3.ALQUI.1	ALQUILERES DE INMUEBLES	2.192,11	0,00	0,00
2022.3.ARBIT.1	SUBVENCION JUNTA ARBITRAL DE CONSUMO	14.124,77	0,00	0,00
2022.3.AYUDA.1	AYUDAS ECONOMICAS FAMILIARES-2022	53.654,48	0,00	0,00
2022.3.COTRA.1	TRANSFERENCIA AL CONSORCIO DE TRANSPORTES	36.295,81	0,00	0,00
2022.3.DEPOR.1	CONVOCATORIA DEPORTISTAS DESTACADOS 2021	143,59	0,00	0,00
2022.3.DIFEA.1	PROGRAMA FOMENTO EMPLEO AGRARIO 2021 MATERIALES	40,65	0,00	0,00
2022.3.EDUCA.1	CONVENIO EDUCACION ESCUELA INFANTIL JUAN LATINO CURSO 2022/2023	12.880,00	0,00	0,00
2022.3.EL04.1	SISTEMAS GENERALES EN SG EL-04	20.637,02	0,00	0,00
2022.3.ERASM.1	PROYECTO ERASMUS 2022-1-ES01-KA121	14.065,70	0,00	0,00
2022.3.EXPRO.1	EXPROIACIONES	125.333,80	0,00	0,00
2022.3.JOVEN.1	PROYECTO EMPLEO "JOVEN AHORA"	2.909,03	0,00	0,00



# AYUNTAMIENTO DE GRANADA

Fecha Obtención 24/07/2024

Pág. 11

EJERCICIO 2023

PRESUPUESTO DE GASTOS. EJERCICIO CORRIENTE

ANUALIDADES PENDIENTES

CÓDIGO DE PROYECTO	DENOMINACIÓN	GASTO PENDIENTE DE REALIZAR			AÑOS SUCESIVOS
		2023	2024	2025	
2022.3.LINAR.1	CONVENIO EDUCACION ESCUELA INFANTIL ASUNCION LINARES CURSO 2022/2023	40.387,24	0,00	0,00	0,00
2022.3.MAYOR.1	CONVENIO COLABORACION EMASAGRA	3.806,10	0,00	0,00	0,00
2022.3.NEXTG.1	PROYECTO NEXT GENERATION INFORMATICA	4.063,00	0,00	0,00	0,00
2022.3.NEXTG.3	PROYECTO NEXT GENERATION URBANISMO	3.337.352,76	0,00	0,00	0,00
2022.3.PACTO.1	PACTO ESTADO VIOLENCIA GENERO 2022	27.410,89	0,00	0,00	0,00
2022.3.POPI.1	SUBVENCION SERV SOCIALES MENORES ABSENTISMO	320.675,47	0,00	0,00	0,00
2022.3.SISTE.1	SISTEMAS GENERALES	77.476,24	0,00	0,00	0,00
2022.3.WASIR.1	PASO INFERIOR CALLE WASHINGTON IRVING	1.790,80	0,00	0,00	0,00
2022.5.ADELA.1	REGENERACION STA ADELA FASES 2 Y 3 - EQUIPO TECNICO DE GESTION	119.819,21	0,00	0,00	0,00
2022.5.EDUSI.1	APORTACION MUNICIPAL ESTRATEGIAS DERARROLLO URBANO SOSTENIBLE	88.320,00	0,00	0,00	0,00
2022.5.NEXTG.1	PROYECTO NEXT GENERATION MOVILIDAD	392.162,46	602.950,00	0,00	0,00
2022.5.NEXTG.2	PROYECTO NEXT GENERATION INFORMATICA	21.976,20	0,00	0,00	0,00
2022.5.NEXTG.3	PROYECTO NEXT GENERATION URBANISMO	1.202,91	0,00	0,00	0,00
2023.2.ADELA.1	REGENERACION STA ADELA FASES 2 Y 3 - URBANIZACION	377.790,52	0,00	434.978,47	0,00
2023.2.EJSUB.1	EJECUCION SUBSIDIARIA CAMINO DEL REY 17. POLIGONO 10 PARCELA 117	56.650,76	0,00	0,00	0,00
2023.2.EJSUB.3	EJECUCION SUBSIDIARIA CALLE GRACIA 36	22.049,59	0,00	0,00	0,00



# AYUNTAMIENTO DE GRANADA

## EJERCICIO 2023

### PRESUPUESTO DE GASTOS. EJERCICIO CORRIENTE

#### ANUALIDADES PENDIENTES

CÓDIGO DE PROYECTO	DENOMINACIÓN	GASTO PENDIENTE DE REALIZAR			AÑOS SUCESIVOS
		2023	2024	2025	
2023.2.EJSUB.4	EJECUCION SUBSIDIARIA CAMINO FUENTE DE LA BICHA	13.170,54	0,00	0,00	0,00
2023.2.EJSUB.5	EJECUCION SUBSIDIARIA CARRETERA SIERRA	29.414,33	0,00	0,00	0,00
2023.2.PROTE.1	INVERSIONES PROTECCION CIVIL	182,74	0,00	0,00	0,00
2023.3.ALCOR.1	INFRAESTRUCTURAS RECINTO FERIAL	76.370,03	0,00	0,00	0,00
2023.3.ALQUI.1	ALQUILERES DE INMUEBLES	5.165,66	0,00	0,00	0,00
2023.3.AYUDA.1	AYUDAS ECONOMICAS FAMILIARES - 2023	66.003,00	0,00	0,00	0,00
2023.3.CBEAS.1	PROYECTO OBRAS REFUERZO CAMINO DE BEAS	273.840,07	0,00	0,00	0,00
2023.3.CITIS.1	PROYECTO URBACT CITIES HEART	56.234,36	0,00	0,00	0,00
2023.3.CURPO.1	CURSOS POLICIA LOCAL	11.136,47	0,00	0,00	0,00
2023.3.DEMON.1	DERECHO DE SUPERFICIE MONDRAGONES EJERCICIO 2023	90.498,00	0,00	0,00	0,00
2023.3.EDUCA.1	CONVENIO EDUCACION ESCUELA INFANTIL JUAN LATINO CURSO 2023/2024	141.435,56	0,00	0,00	0,00
2023.3.ERASM.1	PROYECTO ERASMUS 2023 - GRANADA SHARE IV	222.519,16	0,00	0,00	0,00
2023.3.FPEMP.1	SUBVENCION FORMACION PROFESIONAL PARA EMPLEO (FPE)	324.630,61	0,00	0,00	0,00
2023.3.GUILLE.1	PROYECTO PLAZA RAFAEL GUILLEN	463.754,34	0,00	0,00	0,00
2023.3.INLAB.1	PROGRAMA PROYECTOS INTEGRALES PARA LA INSERCCION LABORAL	135.000,00	0,00	0,00	0,00
2023.3.INNOV.1	SUBVENCION AGENTE LOCAL DE INNOVACION CIUDADES MIEMBROS RED IMPULSA	50.000,00	0,00	0,00	0,00



# AYUNTAMIENTO DE GRANADA

## EJERCICIO 2023

### PRESUPUESTO DE GASTOS. EJERCICIO CORRIENTE

#### ANUALIDADES PENDIENTES

CÓDIGO DE PROYECTO	DENOMINACIÓN	GASTO PENDIENTE DE REALIZAR		
		2023	2024	2025
2023.3.LETS.1	PROYECTO URBACT LETS GO CIRCULAR	53.785,33	0,00	0,00
2023.3.LINAR.1	CONVENIO EDUCACION INFANTIL ASUNCION LINARES - CURSO 2023/2024	120.114,41	0,00	0,00
2023.3.LOPI.1	REFUERZO EQUIPOS DE ATENCION A LA INFANCIA Y FAMILIA (LOPIV)	241.383,68	0,00	0,00
2023.3.LUDOT.1	CONVENIO JA - LUDOTECAS CORRESPONSABLES	457.912,38	0,00	0,00
2023.3.MENTO.1	PROGRAMA AULA MENTOR UNIDADES DE ORIENTACION PROFESIONAL	27.700,00	0,00	0,00
2023.3.NEXTG.1	PLAN SOSTENIBILIDAD TURISTICA EN DESTINO FONDOS NEXT GENERATION	2.920.000,00	0,00	0,00
2023.3.NEXTG.2	PROYECTOS NEXT GENERATION MOVILIDAD	6.872.982,01	0,00	0,00
2023.3.PACTO.1	PACTO ESTADO VIOLENCIA GENERO - 2023	94.386,22	0,00	0,00
2023.3.PARTI.1	SUBVENCION FOMENTO PARTICIPACION CIUDADANA 2023	7.086,87	0,00	0,00
2023.3.PEF03.1	PROGRAMA EMPLEO FORMACION "TURISMO SOSTENIBLE"	188.358,20	0,00	0,00
2023.3.PEF04.1	PROGRAMA EMPLEO FORMACION "GESTION AMBIENTAL"	184.618,79	0,00	0,00
2023.3.PEF05.1	PROGRAMA EMPLEO FORMACION "NUEVAS TECNOLOGIAS"	192.046,85	0,00	0,00
2023.3.PEX1.1	SUBVENCION PRIMERA EXPERENCIA PROFESIONAL	14.393,60	0,00	0,00
2023.3.PHAMR.1	AMORTIZACIONES ANTICIPADAS PRESTAMOS HIPOTECARIOS	141.666,75	0,00	0,00
2023.3.PROTE.1	SUMINISTROS PROTECCION CIVIL	510,21	0,00	0,00



# AYUNTAMIENTO DE GRANADA

Fecha Obtención 24/07/2024

Pág. 14

EJERCICIO 2023

PRESUPUESTO DE GASTOS. EJERCICIO CORRIENTE

ANUALIDADES PENDIENTES

CÓDIGO DE PROYECTO	DENOMINACIÓN	GASTO PENDIENTE DE REALIZAR			AÑOS SUCESIVOS
		2023	2024	2025	
2023.3.REBEL.1	PROYECTO REBELATE "VIVE SIN DROGAS"	35.738,00	0,00	0,00	0,00
2023.3.REPAL.1	PROYECTO REHABILITACION PALACIO DE DEPORTES	3.703.188,56	0,00	0,00	0,00
2023.3.TASAB.1	INGRESOS CURSO BOMBEROS	17.821,72	0,00	0,00	0,00
2023.3.TURBO.1	ACTUACIONES TURISMO BONO	55.000,00	0,00	0,00	0,00
2023.3.UAEF.1	UNIDADES ACTIVAS DE EJERCICIO FISICO	6.300,00	0,00	0,00	0,00
<b>TOTAL</b>		<b>55.509.342,80</b>	<b>6.888.201,62</b>	<b>875.648,58</b>	<b>0,00</b>



## AYUNTAMIENTO DE GRANADA

Fecha Obtención 24/07/2024  
Pág. 1

### GASTOS CON FINANCIACIÓN AFECTADA

DESVIACIONES DE FINANCIACIÓN	CÓDIGO DE GASTO	DESCRIPCIÓN	AGENTE FINANCIADOR		COEFICIENTE DE FINANCIACIÓN	DESVIACIONES DEL EJERCICIO		EJERCICIO 2023	
			TERCERO	APLICACIÓN PRESUPUESTARIA		POSITIVAS	NEGATIVAS	POSITIVAS	NEGATIVAS
1997.2.1121.1		REHABILITACION CENTRO HISTORICO GRANADA	G18000802 FUNDACION CAJA GENERAL DE AHORROS DE GRANADA	01-77700-DE EMPRESAS PRIVADAS.-TRANSF. EXPROPIAC.	0,6000			13.678,56	
1997.2.1121.1		REHABILITACION CENTRO HISTORICO GRANADA	1 TESORERO	01-370-APROVECHA MIENTOS URBANISTICOS	0,4000			9.119,03	
2002.2.80INF.1		J.A.-2¿ FASE TRANSFORMACION 80 VIVIENDAS	S4111001F JUNTA ANDALUCIA CONS OOPP Y TRANSPORT ES	-75019-J.A.-CLIMATIZACION BIBLIOTECA ALBAICIN	1,1099				
2002.2.REHAB.1		RESTO REHABILITACION AUTONOMICA III PLAN	P1808900C AYUNTAMIENTO DE GRANADA	0701-70001-TRANSFERENCENCIA CAPITAL AYUNTAMIENTO	1,0000			150.000,00	
2002.2.REYCH.1		ADAPTACION REY CHICO A CENTRO ARTE JOVEN	S4111001F JUNTA ANDALUCIA -CONSEJERIA DE CULTURA	01-75025-J.A.-REHABILITACION EDIFICIO REY CHICO	1,0658				
2003.2.AUDIT.1		REPARACION AUDITORIO MANUEL DE FALLA	S4111001F JUNTA ANDALUCIA -CONSEJERIA DE CULTURA	01-75029-J.A.-OBRAS CENTRO CULTURAL M.DE FALLA	1,0870				
2003.2.PISPO.1		EDIFICIO PISTA POLIDEPORTIVA J.EGUARA	A14016901 EDAMAR SA	01-773-APORTACION DE EMPRESAS PARA OBRAS	1,2184				





## AYUNTAMIENTO DE GRANADA

Fecha Obtención 24/07/2024  
Pág. 2

### GASTOS CON FINANCIACIÓN AFECTADA

CÓDIGO DE GASTO	DESCRIPCIÓN	AGENTE FINANCIADOR		COEFICIENTE DE FINANCIACIÓN	DESVIACIONES DEL EJERCICIO		DESVIACIONES ACUMULADAS	
		TERCERO	APLICACIÓN PRESUPUESTARIA		POSITIVAS	NEGATIVAS	POSITIVAS	NEGATIVAS
2005.3.AGATA.1	PROYECTO AGATA SOBRE OPTIMIZACIÓN TRANSPORTE (C.E.E.)	3889 DIRECCION GENERAL DE FONDOS COMUNITARIOS	01-49101-INGRESO C.E.U PROYECTO AGATA	1,0000			6.717,84	
2006.2.INCON.1	INVERSIONES CONSORCIO TRANSPORTES	G28029007 CAJA MADRID	0801-91300-PRESTA MOS A MEDIO Y LARGO PLAZO	1,0000				
2006.2.OMRE.4	ORDENANZA MUNICIPAL DE REHABILITACION CONVOCATORIA 2006	P1800046C GERENCIA MUNICIPAL DE URBANISMO Y OBRAS	08-39700-VENTA UNIDADES APROVECHAMIENTO URBANISTICO	0,3244			16.348,08	
2006.2.OMRE.4	ORDENANZA MUNICIPAL DE REHABILITACION CONVOCATORIA 2006	P1800046C GERENCIA MUNICIPAL DE URBANISMO Y OBRAS	07-60000-SOLARES	0,6756			34.044,92	
2006.2.RAUTO.3	REHABILITACION AUTONOMICA 2006	P1808900C AYUNTAMIENTO DE GRANADA	0701-70001-TRANSFEREENCIA CAPITAL AYUNTAMIENTO	1,0000			65.761,27	
2008.2.EJSUB.1	EJECUCIONES SUBSIDIARIAS		0701-39904-EJECUCIONES SUBSIDIARIAS	0,0678				



## AYUNTAMIENTO DE GRANADA

### GASTOS CON FINANCIACIÓN AFECTADA

DESVIACIONES DE FINANCIACIÓN		AGENTE FINANCIADOR		COEFICIENTE DE FINANCIACIÓN	DESVIACIONES DEL EJERCICIO		DESVIACIONES ACUMULADAS	
CÓDIGO DE GASTO	DESCRIPCIÓN	TERCERO	APLICACIÓN PRESUPUESTARIA		POSITIVAS	NEGATIVAS	POSITIVAS	NEGATIVAS
2008.2.EJSUB.1	EJECUCIONES SUBSIDIARIAS		0701-39904-EJECUCIONES SUBSIDIARIAS	0,0699				
2008.2.EJSUB.1	EJECUCIONES SUBSIDIARIAS		0701-39904-EJECUCIONES SUBSIDIARIAS	0,0648				
2008.2.EJSUB.1	EJECUCIONES SUBSIDIARIAS		0701-39904-EJECUCIONES SUBSIDIARIAS	0,0541				
2008.2.EJSUB.1	EJECUCIONES SUBSIDIARIAS		0701-39904-EJECUCIONES SUBSIDIARIAS	0,0465				
2008.2.EJSUB.1	EJECUCIONES SUBSIDIARIAS		0701-39904-EJECUCIONES SUBSIDIARIAS	0,1115				
2008.2.EJSUB.1	EJECUCIONES SUBSIDIARIAS		0701-39904-EJECUCIONES SUBSIDIARIAS	0,1058				
2008.2.EJSUB.1	EJECUCIONES SUBSIDIARIAS		0701-39904-EJECUCIONES SUBSIDIARIAS	0,0135				



## AYUNTAMIENTO DE GRANADA

### GASTOS CON FINANCIACIÓN AFECTADA

DESVIACIONES DE FINANCIACIÓN	DESCRIPCIÓN	AGENTE FINANCIADOR		COEFICIENTE DE FINANCIACIÓN	DESVIACIONES DEL EJERCICIO		EJERCICIO 2023	
		TERCERO	APLICACIÓN PRESUPUESTARIA		POSITIVAS	NEGATIVAS	POSITIVAS	NEGATIVAS
2008.2.EJSUB.1	EJECUCIONES SUBSIDIARIAS		0701-39904-EJECUCIONES SUBSIDIARIAS	0,0433				
2008.2.EJSUB.1	EJECUCIONES SUBSIDIARIAS		0701-39904-EJECUCIONES SUBSIDIARIAS	0,0601				
2008.2.EJSUB.1	EJECUCIONES SUBSIDIARIAS		0701-39904-EJECUCIONES SUBSIDIARIAS	0,0393				
2008.2.EJSUB.1	EJECUCIONES SUBSIDIARIAS		0701-39904-EJECUCIONES SUBSIDIARIAS	0,0479				
2008.2.EJSUB.1	EJECUCIONES SUBSIDIARIAS		0701-39904-EJECUCIONES SUBSIDIARIAS	0,0935				
2008.2.EJSUB.1	EJECUCIONES SUBSIDIARIAS		0701-39904-EJECUCIONES SUBSIDIARIAS	0,0588				
2008.2.PROJA.1	INGRESOS PROMOTORES PARA OBRAS EN JARDINES		-77000-EMPRESAS PARA JARDINES (víctn.0501-43211-61100)	1,0674				2.254,73



## AYUNTAMIENTO DE GRANADA

Fecha Obtención 24/07/2024  
Pág. 5

### GASTOS CON FINANCIACIÓN AFECTADA

CÓDIGO DE GASTO	DESCRIPCIÓN	AGENTE FINANCIADOR		COEFICIENTE DE FINANCIACIÓN	DESVIACIONES DEL EJERCICIO		EJERCICIO 2023	
		TERCERO	APLICACIÓN PRESUPUESTARIA		POSITIVAS	NEGATIVAS	DESVIACIONES ACUMULADAS	
							POSITIVAS	NEGATIVAS
2008.2.REHAB.1	REHABILITACION AUTONOMICA CONV 2008 GR-08/46	S4111001F JUNTA ANDALUCIA CONSPORTES	0701-75062-TRNSF JUNTA ANDALUCIA PROGRAMAREHABILITACION AUTONOMICA	0,0102		1.097,89		
2008.2.REHAB.1	REHABILITACION AUTONOMICA CONV 2008 GR-08/46	AYUNTAMIENTO DE GRANADA	0701-75062-TRNSF JUNTA ANDALUCIA PROGRAMAREHABILITACION AUTONOMICA	1,0042		107.896,10		
2008.2.VPINE.1	1	B18355347 JOSE JULIAN ROMERO CONSULTING SL	08-39700-VENTA UNIDADES APROVECHAMIENTO URBANISTICO	0,0040				
2008.2.VPINE.1	1	B18400481 PROJIMOSA SL	08-39700-VENTA UNIDADES APROVECHAMIENTO URBANISTICO	0,7149				
2008.2.VPINE.1	1	B18493247 PROMOCIONES ARCOMAREX SL	08-39700-VENTA UNIDADES APROVECHAMIENTO URBANISTICO	0,0079				
2008.2.VPINE.1	1	F18009274 CAJA RURAL DE GRANADA	08-39700-VENTA UNIDADES APROVECHAMIENTO URBANISTICO	0,0068				
2008.2.VPINE.1	1	P1808900C AYUNTAMIENTO DE GRANADA	0701-70102-TRNSF DEL AYUNTAMIENTO. ESCUELA EL AMENICO	0,1164				



## AYUNTAMIENTO DE GRANADA

Fecha Obtención 24/07/2024  
Pág. 6

### GASTOS CON FINANCIACIÓN AFECTADA

DESVIACIONES DE FINANCIACIÓN	DESCRIPCIÓN	AGENTE FINANCIADOR		COEFICIENTE DE FINANCIACIÓN	DESVIACIONES DEL EJERCICIO		EJERCICIO 2023	
		TERCERO	APLICACIÓN PRESUPUESTARIA		POSITIVAS	NEGATIVAS	POSITIVAS	NEGATIVAS
2008.2.VPINE.1	1	P1808900C AYUNTAMIENTO DE GRANADA	07-60000-SOLARES	0,0270				
2008.2.VPINE.1	1	B18089870 AUTOCOGRA SL	08-39700-VENTA UNIDADES APROVECHAMIENTO URBANISTICO	0,0940				
2008.2.VPINE.1	1	A18218602 MILLGONSA SA	08-39700-VENTA UNIDADES APROVECHAMIENTO URBANISTICO	0,0240				
2008.2.VPINE.1	1	A18218602 MILLGONSA SA	0701-39710-APROVECHAMIENTOS URBANÍSTICOS.	-0,0309				
2008.3.18JUL.1	EQUIPAMIENTO CASA JUVENTUD , ED.18 JULIO	S4111001F JUNTA ANDALUCIA -CONSEJ PARA IGUALDAD Y POLITICAS	-45062-JJAA. INSTITUTO ANDALUZ DE LA JUVENTUD	1,0000		907.50	13.609,81	
2008.8.CARGO.1	CARGO EXPTE. 5925/2008 NOV/2008 (SANCIONES Y MULTAS COERCITIVAS)	A08000143 BANCO DE SABADELL SA	0803-91104-PRÉSTA MOS RECIBIDOS A L/P DE ENTES DEL SECTOR PÚBLICO.	1,0000			6.300,00	



## AYUNTAMIENTO DE GRANADA

### GASTOS CON FINANCIACIÓN AFECTADA

DESVIACIONES DE FINANCIACIÓN		EJERCICIO 2023						
CÓDIGO DE GASTO	DESCRIPCIÓN	AGENTE FINANCIADOR		COEFICIENTE DE FINANCIACIÓN	DESVIACIONES DEL EJERCICIO		DESVIACIONES ACUMULADAS	
		TERCERO	APLICACIÓN PRESUPUESTARIA		POSITIVAS	NEGATIVAS	POSITIVAS	NEGATIVAS
2008.8.CARGO.1	CARGO EXPTE. 5925/2008 NOV/2008 (SANCIONES Y MULTAS COERCITIVAS)	AGF AGENTE GENERICO FINANCIADOR MULTITERCERO	0805-39102-MULTAS COERCITIVAS AFECTAS A EJEC SUBSIDIARIAS 158.2 URBANISTIA	1,0000				
2008.8.CARGO.1	CARGO EXPTE. 5925/2008 NOV/2008 (SANCIONES Y MULTAS COERCITIVAS)	AGF AGENTE GENERICO FINANCIADOR MULTITERCERO	0805-39100-SANCIONES DISCIPLINA URBANISTICA	1,0000				
2008.8.PMS08.1	PROYECTO FICTICIO PMS 2008	AGF AGENTE GENERICO FINANCIADOR MULTITERCERO	07-39700-VENTA UNIDADES APROVECHAMIENTO URBANISTICO	1,0000				
2008.8.PMS08.1	PROYECTO FICTICIO PMS 2008	AGF AGENTE GENERICO FINANCIADOR MULTITERCERO	07-39100-SANCIONES DISCIPLINA URBANISTICA	1,0000			7.863,38	
2008.8.PMS08.1	PROYECTO FICTICIO PMS 2008	AGF AGENTE GENERICO FINANCIADOR MULTITERCERO	0701-39900-OTROS INGRESOS PMS	1,0000			14.852,78	
2008.8.PMS08.1	PROYECTO FICTICIO PMS 2008	AGF AGENTE GENERICO FINANCIADOR MULTITERCERO	07-70000-OTROS (CONVENIOS)	1,0000				



## AYUNTAMIENTO DE GRANADA

### GASTOS CON FINANCIACIÓN AFECTADA

DESVIACIONES DE FINANCIACIÓN		AGENTE FINANCIADOR			COEFICIENTE DE FINANCIACIÓN	DESVIACIONES DEL EJERCICIO		EJERCICIO 2023	
		DESCRIPCIÓN	TERCERO	APLICACIÓN PRESUPUESTARIA		POSITIVAS	NEGATIVAS	POSITIVAS	NEGATIVAS
2009.8.PMS08.1	PROYECTO FICTICIO PMS 2008	AGF AGENTE GENERICO FINANCIADOR MULTITERCERO		07-60000-VENTA PARCELAS	1,0000				
2009.2.EXCEL.1	PLAN TURISTICO DE GRANADA ANUALIDAD 2009	P1808900C AYUNTAMIENTO DE GRANADA		0701-70001-TRNSF DEL AYUNTAMIENTO PARA PLAN EXCELENCIA TURISTICA	0,3135			2.148,15	
2009.2.EXCEL.1	PLAN TURISTICO DE GRANADA ANUALIDAD 2009	P1800046C GERENCIA MUNICIPAL DE URBANISMO Y OBRAS		07-60000-SOLARES	0,1167			799,73	
2009.2.EXCEL.1	PLAN TURISTICO DE GRANADA ANUALIDAD 2009	P1800046C GERENCIA MUNICIPAL DE URBANISMO Y OBRAS		07-370-APROVECHAMIENTOS URBANISTICOS	0,0787			539,07	
2009.2.EXCEL.1	PLAN TURISTICO DE GRANADA ANUALIDAD 2009	AGF AGENTE GENERICO FINANCIADOR MULTITERCERO		0701-39900-OTROS INGRESOS PMS	0,4911			3.365,43	
2009.2.OMREH.1	ORDENANZA DE REHABILITACION CONVOCATORIA 2009	AGF AGENTE GENERICO FINANCIADOR MULTITERCERO		0805-39100-SANCIONES DISCIPLINA URBANISTICA	1,0000			10.200,00	
2009.2.REHAB.1	REHABILITACION AUTONOMICA GR-09/58	S4111001F JUNTA ANDALUCIA CONS OOPP Y TRANSPORTES		0701-75062-TRNSF JUNTA ANDALUCIA PROGRAMA REHABILITACION AUTONOMICA	0,3650			5.551,13	



## AYUNTAMIENTO DE GRANADA

### GASTOS CON FINANCIACIÓN AFECTADA

DESVIACIONES DE FINANCIACIÓN		AGENTE FINANCIADOR			COEFICIENTE DE FINANCIACIÓN	DESVIACIONES DEL EJERCICIO		EJERCICIO 2023	
CÓDIGO DE GASTO	DESCRIPCIÓN	TERCERO	APLICACIÓN PRESUPUESTARIA		POSITIVAS	NEGATIVAS	POSITIVAS	NEGATIVAS	
2009.2.REHAB.1	REHABILITACION AUTONOMICA GR-09/58	P1808900C AYUNTAMIENTO DE GRANADA	0701-75062-TRNSF JUNTA ANDALUCIA PROGRAMA REHABILITACION AUTONOMICA	1,0437			15.875,76		
2009.2.TRASP.2	TRASPASO DESV.FINANCIERA POR CAMBIO EN CAPITULOS DE GASTOS	A82741067 CESPA COMPANIA ESPAÑOLA SERVICIOS PUBLICOS AUXILIARES	1107-47004-INGRESO S PARA GEGSA DE CESPA	1,0000			586,64		
2009.3.JUVEN.1	PROGRAMA ENREDATE Y CORREO JUVENIL	S4111001F JANDALUCIA-INSTITUTO ANDALUZ JUVENTUD	-45062-JJAA. INSTITUTO ANDALUZ DE LA JUVENTUD	1,0000					
2009.3.TRAFI.1	NUEVAS INSTALACIONES DE REGULACION DE TRAFICO	G28029007 CAJA MADRID	0801-91300-PRESTA MOS A MEDIO Y LARGO PLAZO	1,0000			2.749,99		
2009.8.CARGO.1	CARGOS A EJECUTIVAS DE SANCIONES, MC Y PMS	Q1800651J AGENCIA MUNICIPAL TRIBUTARIA	0805-39100-SANCION ES DISCIPLINA URBANISTICA	1,0000					
2009.8.CARGO.1	CARGOS A EJECUTIVAS DE SANCIONES, MC Y PMS	Q1800651J AGENCIA MUNICIPAL TRIBUTARIA - EJECUTIVA	0805-39100-SANCION ES DISCIPLINA URBANISTICA	1,0000					
2009.8.CARGO.1	CARGOS A EJECUTIVAS DE SANCIONES, MC Y PMS	P1808900C AYUNTAMIENTO DE GRANADA	0805-39100-SANCION ES DISCIPLINA URBANISTICA	1,0000					





## AYUNTAMIENTO DE GRANADA

Fecha Obtención 24/07/2024  
Pág. 10

### GASTOS CON FINANCIACIÓN AFECTADA

DESVIACIONES DE FINANCIACIÓN	DESCRIPCIÓN	AGENTE FINANCIADOR		COEFICIENTE DE FINANCIACIÓN	DESVIACIONES DEL EJERCICIO		EJERCICIO 2023	
		TERCERO	APLICACIÓN PRESUPUESTARIA		POSITIVAS	NEGATIVAS	POSITIVAS	NEGATIVAS
2009.8.CARGO.1	CARGOS A EJECUTIVAS DE SANCIONES, MC Y PMS	AGF AGENTE GENERICO FINANCIADOR MULTITERCERO	0805-39102-MULTAS COERCITIVAS AFECTAS A EJEC SUBSIDIARIAS 158.2	1,0000				
2009.8.CARGO.1	CARGOS A EJECUTIVAS DE SANCIONES, MC Y PMS	AGF AGENTE GENERICO FINANCIADOR MULTITERCERO	0805-39100-SANCIONES DISCIPLINA URBANISTICA	1,0000		222.587,11		
2009.8.ED601.1	COMPENSACION POR DEFICIT SUPERFICIE EQUIPAMIENTOS	A08000143 BANCO DE SABADELL SA	0803-91104-PRÉSTAMOS RECIBIDOS A L/P DE ENTES DEL SECTOR PÚBLICO.	1,0000		213.074,00		
2009.8.ED601.1	COMPENSACION POR DEFICIT SUPERFICIE EQUIPAMIENTOS	B18459008 PROMOCIONES BEIRO SUR SL	0805-60300-ENAJENACION PARCELAS PATRIMONIO MPAL.S.	1,0000				
2009.8.ED601.1	COMPENSACION POR DEFICIT SUPERFICIE EQUIPAMIENTOS	Q1800651J AGENCIA MUNICIPAL TRIBUTARIA - EJECUTIVA	0805-60300-ENAJENACION PARCELAS PATRIMONIO MPAL.S.	1,0000				
2009.8.EJSUB.1	EJECUCIONES SUBSIDIARIAS	A08000143 BANCO DE SABADELL SA	0803-91104-PRÉSTAMOS RECIBIDOS A L/P DE ENTES DEL SECTOR PÚBLICO.	1,0000				
2009.8.EJSUB.1	EJECUCIONES SUBSIDIARIAS	AGF AGENTE GENERICO FINANCIADOR MULTITERCERO	0701-39904-EJECUCIONES SUBSIDIARIAS	1,0000				



## AYUNTAMIENTO DE GRANADA

### GASTOS CON FINANCIACIÓN AFECTADA

DESVIACIONES DE FINANCIACIÓN		EJERCICIO 2023				
CÓDIGO DE GASTO	DESCRIPCIÓN	AGENTE FINANCIADOR		COEFICIENTE DE FINANCIACIÓN	DESVIACIONES DEL EJERCICIO	
		TERCERO	APLICACIÓN PRESUPUESTARIA		POSITIVAS	NEGATIVAS
2009.8.EJSUB.1	EJECUCIONES SUBSIDIARIAS	AGF AGENTE GENERICO FINANCIADOR MULTITERCERO	0805-39102-MULTAS COERCITIVAS AFECTAS A EJEC SUBSIDIARIAS 158.2 1ª FIA	1,0000		
2009.8.EJSUB.1	EJECUCIONES SUBSIDIARIAS	AGF AGENTE GENERICO FINANCIADOR MULTITERCERO	0805-39100-SANCIONES DISCIPLINARIAS URBANISTICAS	1,0000		
2009.8.PP-17.1	MONETARIZACION DEL APROVECHAMIENTO MEDIO REPARC. E U.2, DEL PP-17	A08000143 BANCO DE SABADELL SA	0803-91104-PRÉSTAMOS RECIBIDOS A L/P DE ENTES DEL SECTOR PÚBLICO.	1,0000	1.745.983,68	
2009.8.PP-17.1	MONETARIZACION DEL APROVECHAMIENTO MEDIO REPARC. E U.2, DEL PP-17	100000 TERCERO GENERICO	0701-39711-APROVECHAMIENTO URBANISTICO-MONETARIZACION	1,0000		
2009.8.UAA09.1	INGRESOS UNIDADES APROVECHAMIENTO O URBANISTICO 2009	A08000143 BANCO DE SABADELL SA	0803-91104-PRÉSTAMOS RECIBIDOS A L/P DE ENTES DEL SECTOR PÚBLICO.	1,0000	419.060,63	
2009.8.UAA09.1	INGRESOS UNIDADES APROVECHAMIENTO O URBANISTICO 2009	100000 TERCERO GENERICO	-39710-APROVECHAMIENTO URBANISTICO	1,0000		



## AYUNTAMIENTO DE GRANADA

Fecha Obtención 24/07/2024  
Pág. 12

### GASTOS CON FINANCIACIÓN AFECTADA

DESVIACIONES DE FINANCIACIÓN	CÓDIGO DE GASTO	DESCRIPCIÓN	AGENTE FINANCIADOR		COEFICIENTE DE FINANCIACIÓN	DESVIACIONES DEL EJERCICIO		EJERCICIO 2023	
			TERCERO	APLICACIÓN PRESUPUESTARIA		POSITIVAS	NEGATIVAS	POSITIVAS	NEGATIVAS
2009.8.UAA09.1	100000	INGRESOS UNIDADES APROVECHAMIENTO O URBANISTICO 2009	TERCERO GENERICO	0805-39915-INDEMNIZACION SUSTITUTORIA. ART 48 RDVA	1,0000				
2009.8.UAA09.1	100000	INGRESOS UNIDADES APROVECHAMIENTO O URBANISTICO 2009	TERCERO GENERICO	0701-39710-APROVECHAMIENTOS URBANISTICOS.	1,0000				
2010.2.EXPRO.1	P1808900C	PAGO DE JUSTIPRECIOS POR EXPROPIACIONES FORZOSAS 2010	AYUNTAMIENTO DE GRANADA	0701-70105-PARA PAGO JUSTIPRECIO EXPROPIACIONES FORZOSA	0,5843		74.501,72		
2010.2.EXPRO.1	AGF	PAGO DE JUSTIPRECIOS POR EXPROPIACIONES FORZOSAS 2010	AGENTE GENERICO FINANCIADOR MULTITERCERO	07-60000-VENTA PARCELAS	0,0588		7.502,56		
2010.2.EXPRO.1	AGF	PAGO DE JUSTIPRECIOS POR EXPROPIACIONES FORZOSAS 2010	AGENTE GENERICO FINANCIADOR MULTITERCERO	08-39700-CANON POR APROVECHAMIENTO S URBANISTICOS.	0,2462		31.397,73		
2010.2.EXPRO.1	AGF	PAGO DE JUSTIPRECIOS POR EXPROPIACIONES FORZOSAS 2010	AGENTE GENERICO FINANCIADOR MULTITERCERO	07-39710-OTROS INGRESOS POR APROVECHAMIENTO S URBANISTICOS.	0,1106		14.102,73		



## AYUNTAMIENTO DE GRANADA

### GASTOS CON FINANCIACIÓN AFECTADA

DESVIACIONES DE FINANCIACIÓN		AGENTE FINANCIADOR				COEFICIENTE DE FINANCIACIÓN	DESVIACIONES DEL EJERCICIO		EJERCICIO 2023	
CÓDIGO DE GASTO	DESCRIPCIÓN	TERCERO	APLICACIÓN PRESUPUESTARIA				POSITIVAS	NEGATIVAS	POSITIVAS	NEGATIVAS
2010.2.MICRO.1	MICROINFORMÁTICA, MOBILIARIO Y EQUIPOS DE OFICINA	A18080796 COVIRAN SUPERMERCADOS SAU	0701-61007-ENAJENACION PARCELA 1512 DEL PATRIMONIO MERCA CHANA	1,0000				301,29		
2010.2.OMREH.1	ORDENANZA MUNICIPAL. ACTUACIONES SINGULARES 2010 EXPT 1197/2010	P1800046C GERENCIA MUNICIPAL DE URBANISMO Y OBRAS	07-60000-VENTA PARCELAS	1,0000				10.200,00		
2010.2.SISED.1	SISTEMAS DE EJECUCION EN DESARROLLO (SIST. GENERALES DE E.LIBRES Y DEPORTIVOS)	A18003905 SANATORIO NTRA SRA SALUD	07-39610-CUOTAS DE URBANIZACION.	0,1577				93.155,73		
2010.2.SISED.1	SISTEMAS DE EJECUCION EN DESARROLLO (SIST. GENERALES DE E.LIBRES Y DEPORTIVOS)	F18009274 CAJA RURAL DE GRANADA	07-39610-CUOTAS DE URBANIZACION.	0,0834				49.248,39		
2010.2.SISED.1	SISTEMAS DE EJECUCION EN DESARROLLO (SIST. GENERALES DE E.LIBRES Y DEPORTIVOS)	P1808900C AYUNTAMIENTO DE GRANADA	07-70111-DEL AYUNTAMIENTO PARA SISTEMAS DE EJECUCION EN DESARROLLO	0,7589				448.189,28		
2010.8.EJSUB.1	LIQUIDACIONES DEFINITIVAS EJECUCIONES SUBSIDIARIAS	AGF AGENTE GENERICO FINANCIADOR MULTITERCERO	0805-39904-EJECUCIONES SUBSIDIARIAS	1,0000						



## AYUNTAMIENTO DE GRANADA

Fecha Obtención 24/07/2024  
Pág. 14

### GASTOS CON FINANCIACIÓN AFECTADA

CÓDIGO DE GASTO	DESCRIPCIÓN	AGENTE FINANCIADOR		COEFICIENTE DE FINANCIACIÓN	DESVIACIONES DEL EJERCICIO		DESVIACIONES ACUMULADAS	
		TERCERO	APLICACIÓN PRESUPUESTARIA		POSITIVAS	NEGATIVAS	POSITIVAS	NEGATIVAS
2010.8.EJSUB.1	LIQUIDACIONES DEFINITIVAS EJECUCIONES SUBSIDIARIAS	AGF AGENTE GENERICO FINANCIADOR MULTITERCERO	0805-39102-MULTAS COERCITIVAS AFECTAS A EJEC SUBSIDIARIAS 158.2	1,0000				
2010.8.PMS10.1	PMS 2010	A08000143 BANCO DE SABADELL SA	0803-91104-PRÉSTA MOS RECIBIDOS A L/P DE ENTES DEL SECTOR PÚBLICO.	1,0000		1.052.266,15		
2010.8.PMS10.1	PMS 2010	A28000727 BANCO POPULAR ESPAÑOL	0803-91104-PRÉSTA MOS RECIBIDOS A L/P DE ENTES DEL SECTOR PÚBLICO.	1,0000				
2010.8.PMS10.1	PMS 2010	A08663619 CAIXABANK SA	0803-91104-PRÉSTA MOS RECIBIDOS A L/P DE ENTES DEL SECTOR PÚBLICO.	1,0000				
2010.8.PMS10.1	PMS 2010	P1808900C AYUNTAMIENTO DE GRANADA	0701-70103-TRASPAS O DESVIACIONES AL 2010/8/PMS10	1,0000				
2010.8.PMS10.1	PMS 2010	AGF AGENTE GENERICO FINANCIADOR MULTITERCERO	07-39710-OTROS INGRESOS POR APROVECHAMIENTOS URBANÍSTICOS.	1,0000				
2010.8.PMS10.1	PMS 2010	AGF AGENTE GENERICO FINANCIADOR MULTITERCERO	07-39711-10% MONETARIZACION APROVECHAMIENTOS URBANÍSTICOS	1,0000				



## AYUNTAMIENTO DE GRANADA

### GASTOS CON FINANCIACIÓN AFECTADA

DESVIACIONES DE FINANCIACIÓN		AGENTE FINANCIADOR		COEFICIENTE DE FINANCIACIÓN	DESVIACIONES DEL EJERCICIO		EJERCICIO 2023	
		TERCERO	APLICACIÓN PRESUPUESTARIA		POSITIVAS	NEGATIVAS	POSITIVAS	NEGATIVAS
2010.8.PMS10.1	PMS 2010	AGF AGENTE GENERICO FINANCIADOR MULTITERCERO	0805-39100-SANCIONES DISCIPLINA URBANISTICA	1,0000				
2011.2.EJSUB.1	EJECUCIONES SUBSIDIARIAS 2011 ARTESA	AGF AGENTE GENERICO FINANCIADOR MULTITERCERO	0701-39904-EJECUCIONES SUBSIDIARIAS	1,2949				
2011.2.EJSUB.1	EJECUCIONES SUBSIDIARIAS 2011 ARTESA	AGF AGENTE GENERICO FINANCIADOR MULTITERCERO	0805-39102-MULTAS COERCITIVAS AFECTAS A EJECUCIONES SUBSIDIARIAS 158.2	-0,3001				
2011.2.EJSUB.1	EJECUCIONES SUBSIDIARIAS 2011 ARTESA	23646359J BELTRAN RUIZ MARIA MERCEDES	0805-39917-EJECUCIONES SUBSIDIARIAS DE URBANISMO	0,0000	759,47			
2011.2.EXPRO.1	EXPROPIACIONES 2011	100000 TERCERO GENERICO	0701-39710-APROVECHAMIENTOS URBANISTICOS.	0,0025		56,01		
2011.2.EXPRO.1	EXPROPIACIONES 2011	P1808900C AYUNTAMIENTO DE GRANADA	0701-70105-PARA PAGO JUSTIPRECIO EXPROPIACIONES FORZOSA	0,0586			1.300,01	
2011.2.EXPRO.1	EXPROPIACIONES 2011	P1808900C AYUNTAMIENTO DE GRANADA	0701-70001-TRANFERENCIAS CAPITAL AYUNTAMIENTO	0,9389			20.836,23	



## AYUNTAMIENTO DE GRANADA

### GASTOS CON FINANCIACIÓN AFECTADA

DESVIACIONES DE FINANCIACIÓN		AGENTE FINANCIADOR		COEFICIENTE DE FINANCIACIÓN	DESVIACIONES DEL EJERCICIO		EJERCICIO 2023	
		TERCERO	APLICACIÓN PRESUPUESTARIA		POSITIVAS	NEGATIVAS	POSITIVAS	NEGATIVAS
2011.2.MOBUR.1	INVERSIONES EN MOBILIARIO URBANO	F18004937 COVIRAN SOCIEDAD COOPERATIVA ANDALUZA	0805-55300-DERECHO DE SUPERFICIE EN PLAZA DE LA ILUSION	1,0000		14.174,06		
2011.2.OMREH.1	ORDENANZA MUNICIPAL DE REHABILITACION 2011	P1808900C AYUNTAMIENTO DE GRANADA	0701-70001-TRASNFERENCIAS CAPITAL AYUNTAMIENTO	1,0000		12.000,00		
2011.2.SISGE.1	SISTEMAS GENERALES	AGF AGENTE GENERICO FINANCIADOR MULTITERCERO	07-39610-CUOTAS DE URBANIZACIÓN.	1,0000		7.609,72		
2011.3.JUVEN.1	EQUIPAMIENTO JUVENTUD	S41111001F JANDALUCIA-INSTITUTO ANDALUZ JUVENTUD	0901-75080-OTRAS TRANSFERENCIAS DE CAPITAL DE LA ADMÓN GNRAL DE I.A.C.A	1,0000		420,64		
2012.2.EJSUB.1	EJECUCIONES SUBSIDIARIAS 2012	AGF AGENTE GENERICO FINANCIADOR MULTITERCERO	0701-39904-EJECUCIONES SUBSIDIARIAS	0,7642				
2012.2.MARCA.1	MARCADOR ESTADIO LOS CARMENES	Q1819002E TESORERIA GENERAL DE LA SEGURIDAD SOCIAL	0701-60201-PARCELA NUMERO 40-UNIDAD EQ-SOC3	1,0000		7.135,90		
2012.2.PALMA.1	URBANIZACION AREA DE REFORMA A-20-CUARTEL DE LAS PALMAS	B18205682 MOLINA OLEA INMOBILIARIA SL	0701-39600-CANON DE URBANIZACIÓN.	1,0000		1.487,39		



## AYUNTAMIENTO DE GRANADA

Fecha Obtención 24/07/2024  
Pág. 17

### GASTOS CON FINANCIACIÓN AFECTADA

CÓDIGO DE GASTO	DESCRIPCIÓN	AGENTE FINANCIADOR		COEFICIENTE DE FINANCIACIÓN	DESVIACIONES DEL EJERCICIO		EJERCICIO 2023	
		TERCERO	APLICACIÓN PRESUPUESTARIA		POSITIVAS	NEGATIVAS	POSITIVAS	NEGATIVAS
2012.2.POLI.1	ARMAMENTO Y DEFENSA POLICIA LOCAL	A28077444 TRANSPORTES ROBER SA	0805-60300-ENAJENA CION PARCELAS PATRIMONIO MUNICIPAL DEL CIUDAD	1,0000		9.070,30		
2012.8.MULTA.1	MULTAS COERCITIVAS AFECTAS	A08000143 BANCO DE SABADELL SA	0803-91104-PRÉSTA MOS RECIBIDOS A L/P DE ENTES DEL SECTOR PUBLICO.	1,0000		94.588,57		
2012.8.MULTA.1	MULTAS COERCITIVAS AFECTAS	Q1800651J AGENCIA MUNICIPAL TRIBUTARIA - EJECUTIVA	0701-39105-MULTAS COERCITIVAS AFECTAS	1,0000				
2013.2.ORMUN.1	ORDENANZA MUNICIPAL REHAB. Y SUBV. ITE	24131896C MEGIAS MOLINA ANTONIO	07-70000-OTRAS TRANSFERENCIAS DE CAPITAL	0,0087		519,42		
2013.2.ORMUN.1	ORDENANZA MUNICIPAL REHAB. Y SUBV. ITE	P1808900C AYUNTAMIENTO DE GRANADA	0701-70001-TRANSFEE RENCIAS DE CAPITAL AYUNTAMIENTO	0,2269		13.490,38		
2013.2.ORMUN.1	ORDENANZA MUNICIPAL REHAB. Y SUBV. ITE	P1808900C AYUNTAMIENTO DE GRANADA	07-70107-DEL AYUNTAMIENTO PARA PROGRAMA TRANSFORMACION INICIATIVA 0701-70001-TRANSFEE RENCIAS DE CAPITAL AYUNTAMIENTO	0,3362		19.985,20		
2013.2.ORMUN.1	ORDENANZA MUNICIPAL REHAB. Y SUBV. ITE	S4111001F JUNTA DE ANDALUCIA - DIVERSAS CONSEJERIAS	0701-70001-TRANSFEE RENCIAS DE CAPITAL AYUNTAMIENTO	0,0076		452,60		





## AYUNTAMIENTO DE GRANADA

Fecha Obtención 24/07/2024  
Pág. 18

### GASTOS CON FINANCIACIÓN AFECTADA

DESVIACIONES DE FINANCIACIÓN		AGENTE FINANCIADOR			COEFICIENTE DE FINANCIACIÓN	DESVIACIONES DEL EJERCICIO		EJERCICIO 2023	
CÓDIGO DE GASTO	DESCRIPCIÓN	TERCERO	APLICACIÓN PRESUPUESTARIA	POSITIVAS		NEGATIVAS	POSITIVAS	NEGATIVAS	
2013.2.ORMUN.1	ORDENANZA MUNICIPAL REHAB. Y SUBV. ITE	AGF AGENTE GENERICO FINANCIADOR MULTITERCERO	08-39700-CANON POR APROVECHAMIENTO S URBANÍSTICOS.			19.251,89			
2013.2.ORMUN.1	ORDENANZA MUNICIPAL REHAB. Y SUBV. ITE	AGF AGENTE GENERICO FINANCIADOR MULTITERCERO	07-60000-VENTA DE SOLARES.			2.908,79			
2013.2.ORMUN.1	ORDENANZA MUNICIPAL REHAB. Y SUBV. ITE	AGF AGENTE GENERICO FINANCIADOR MULTITERCERO	0701-39900-OTROS INGRESOS DIVERSOS- ANTERIORES G.U.			3.003,96			
2013.3.CAIXA.1	CURSO ACTIVIDADES AUXILIARES EN VIVEROS	G59200006 FUNDACION LA CAIXA	0305-47000-CONVENI O CAIXA FORMACION			2.064,61			
2013.3.CAIXA.2	CURSO DE OPERACIONES BASICAS CATERING	G59200006 FUNDACION LA CAIXA	0305-47000-CONVENI O CAIXA FORMACION			2.155,25			
2013.3.SALUD.1	PROMOCION DE ESTILOS DE VIDA SALUDABLES	G28783991 FEDERACION ESPAÑOLA MUNICIPIOS Y PROVINCIAS	0203-48004-FEMP-PR OYECTO CIUDADES SALUDABLES			787,43			
2013.8.AVAL.1	EJECUCION DE AVALES	F180009274 CAJA RURAL DE GRANADA	0701-39910-OTROS INGRESOS URBANISMO			11.336,57			



## AYUNTAMIENTO DE GRANADA

### GASTOS CON FINANCIACIÓN AFECTADA

DESVIACIONES DE FINANCIACIÓN		AGENTE FINANCIADOR		COEFICIENTE DE FINANCIACIÓN	DESVIACIONES DEL EJERCICIO		EJERCICIO 2023	
CÓDIGO DE GASTO	DESCRIPCIÓN	TERCERO	APLICACIÓN PRESUPUESTARIA		POSITIVAS	NEGATIVAS	POSITIVAS	NEGATIVAS
2013.8.DICIP.1	SANCIONES POR DISCIPLINA URBANÍSTICA		0803-91104-PRÉSTAMOS RECIBIDOS A L/P DE ENTES DEL SECTOR PÚBLICO.	1,0000		202.867,31		
2013.8.DICIP.1	SANCIONES POR DISCIPLINA URBANÍSTICA		0805-39102-SANCIONES DISCIPLINA URBANÍSTICA	1,0000				
2013.8.DICIP.1	SANCIONES POR DISCIPLINA URBANÍSTICA		0805-39102-SANCIONES DISCIPLINA URBANÍSTICA	1,0000				
2013.8.DICIP.1	SANCIONES POR DISCIPLINA URBANÍSTICA		0805-39102-SANCIONES DISCIPLINA URBANÍSTICA	1,0000				
2013.8.DICIP.1	SANCIONES POR DISCIPLINA URBANÍSTICA		0805-39102-SANCIONES DISCIPLINA URBANÍSTICA	1,0000		5.823,10		
2013.8.DICIP.1	SANCIONES POR DISCIPLINA URBANÍSTICA		0805-39102-SANCIONES DISCIPLINA URBANÍSTICA	1,0000		70.078,00		
2013.8.DICIP.1	SANCIONES POR DISCIPLINA URBANÍSTICA		0805-39102-SANCIONES DISCIPLINA URBANÍSTICA	1,0000				



## AYUNTAMIENTO DE GRANADA

Fecha Obtención 24/07/2024  
Pág. 20

### GASTOS CON FINANCIACIÓN AFECTADA

DESVIACIONES DE FINANCIACIÓN	DESCRIPCIÓN	AGENTE FINANCIADOR		COEFICIENTE DE FINANCIACIÓN	DESVIACIONES DEL EJERCICIO		EJERCICIO 2023	
		TERCERO	APLICACIÓN PRESUPUESTARIA		POSITIVAS	NEGATIVAS	POSITIVAS	NEGATIVAS
2013.8.DICIP.1	SANCIONES POR DISCIPLINA URBANISTICA		0805-39102-SANCIONES DISCIPLINA URBANISTICA	1,0000				
2013.8.DICIP.1	SANCIONES POR DISCIPLINA URBANISTICA		0805-39102-SANCIONES DISCIPLINA URBANISTICA	1,0000				
2013.8.DICIP.1	SANCIONES POR DISCIPLINA URBANISTICA		0805-39102-SANCIONES DISCIPLINA URBANISTICA	1,0000				
2013.8.DICIP.1	SANCIONES POR DISCIPLINA URBANISTICA		0805-39102-SANCIONES DISCIPLINA URBANISTICA	1,0000				
2013.8.EJSUB.1	EJECUCIONES SUBSIDIARIAS 2013	0	0805-39917-EJECUCIONES SUBSIDIARIAS DE URBANISMO	1,0000			4.784,27	
2013.8.EJSUB.1	EJECUCIONES SUBSIDIARIAS 2013	Q1800651J	0805-39917-EJECUCIONES SUBSIDIARIAS DE URBANISMO	1,0000			20.757,00	
2013.8.EJSUB.1	EJECUCIONES SUBSIDIARIAS 2013	Q1800651J	0805-39917-EJECUCIONES SUBSIDIARIAS DE URBANISMO	1,0000			919,24	



## AYUNTAMIENTO DE GRANADA

### GASTOS CON FINANCIACIÓN AFECTADA

DESVIACIONES DE FINANCIACIÓN		AGENTE FINANCIADOR		COEFICIENTE DE FINANCIACIÓN	DESVIACIONES DEL EJERCICIO		EJERCICIO 2023	
CÓDIGO DE GASTO	DESCRIPCIÓN	TERCERO	APLICACIÓN PRESUPUESTARIA		POSITIVAS	NEGATIVAS	POSITIVAS	NEGATIVAS
2013.8.MULTA.1	INGRESOS MULTAS COERCITIVAS AFECTAS	A08000143 BANCO DE SABADELL SA	0803-91104-PRÉSTAMOS RECIBIDOS A L/P DE ENTES DEL SECTOR PÚBLICO.	1,0000		6.715,81		
2013.8.MULTA.1	INGRESOS MULTAS COERCITIVAS AFECTAS	0 FORMALIZACION	0805-39161-MULTAS COERCITIVAS AFECTAS A EJECUCIONES SUBCUNYADIAS	1,0000				
2013.8.MULTA.1	INGRESOS MULTAS COERCITIVAS AFECTAS	Q18000651J AGENCIA MUNICIPAL TRIBUTARIA - VOLUNTARIA	0805-39161-MULTAS COERCITIVAS AFECTAS A EJECUCIONES SUBCUNYADIAS	1,0000		3.292,00		
2013.8.MULTA.1	INGRESOS MULTAS COERCITIVAS AFECTAS	Q18000651J AGENCIA MUNICIPAL TRIBUTARIA - EJECUTIVA	0805-39161-MULTAS COERCITIVAS AFECTAS A EJECUCIONES SUBCUNYADIAS	1,0000		2.956,19		
2013.8.UUAA.2	UNIDADES APROVECHAMIENTO O NEPTUNO	A08000143 BANCO DE SABADELL SA	0803-91104-PRÉSTAMOS RECIBIDOS A L/P DE ENTES DEL SECTOR PÚBLICO.	1,0000		1.152.399,02		
2013.8.UUAA.2	UNIDADES APROVECHAMIENTO O NEPTUNO	Q18000651J AGENCIA MUNICIPAL TRIBUTARIA - EJECUTIVA	0701-39711-10% MONETARIZACION APROVECHAMIENTO S URBANÍSTICOS.	1,0000				
2013.8.UUAA.2	UNIDADES APROVECHAMIENTO O NEPTUNO	A08663619 CAIXABANK SA	0803-91104-PRÉSTAMOS RECIBIDOS A L/P DE ENTES DEL SECTOR PÚBLICO.	1,0000				



## AYUNTAMIENTO DE GRANADA

### GASTOS CON FINANCIACIÓN AFECTADA

DESVIACIONES DE FINANCIACIÓN		AGENTE FINANCIADOR		COEFICIENTE DE FINANCIACIÓN	DESVIACIONES DEL EJERCICIO		EJERCICIO 2023	
CÓDIGO DE GASTO	DESCRIPCIÓN	TERCERO	APLICACIÓN PRESUPUESTARIA		POSITIVAS	NEGATIVAS	POSITIVAS	NEGATIVAS
2013.8.UUAA.2	UNIDADES APROVECHAMIENTO O NEPTUNO	[REDACTED]	0701-39711-10% MONETARIZACION APROVECHAMIENTOS URBANISTICOS.	1,0000				
2013.8.UUAA.2	UNIDADES APROVECHAMIENTO O NEPTUNO	[REDACTED]	0701-39711-10% MONETARIZACION APROVECHAMIENTOS URBANISTICOS.	1,0000				
2014.2.ASFAL.1	PLAN ASFALTICO AÑO 2014	B74346107 INVERSIONES REUNIDAS DEL NORTE SL	0609-85000-ENAJENACION ACCIONES EMUCESA	1,0000			4.090,17	
2014.2.EJSUB.1	EJECUCIONES SUBSIDIARIAS URBANISMO 2014	0 FORMALIZACION	0805-39917-EJECUCIONES SUBSIDIARIAS DE URBANISMO	1,0000				
2014.3.CAIXA.1	CONVENIO CAIXA SERVICIO AUXILIAR DE ALMACEN	G59200006 FUNDACION LA CAIXA	0305-47000-CONVENIO CAIXA FORMACION	1,0000			5.880,30	
2014.3.CARCE.1	PROYECTO PROGRAMA REINCORPORA 2014 "ITINERARIO INOUT"	G59200006 FUNDACION LA CAIXA	0305-47000-CONVENIO CAIXA FORMACION	1,0000				994,07
2014.8.DICIP.1	SANCIONES DISCIPLINA URBANISTICA	[REDACTED]	0805-39102-SANCIONES DISCIPLINA URBANISTICA	1,0000				



## AYUNTAMIENTO DE GRANADA

### GASTOS CON FINANCIACIÓN AFECTADA

DESVIACIONES DE FINANCIACIÓN		AGENTE FINANCIADOR			COEFICIENTE DE FINANCIACIÓN	DESVIACIONES DEL EJERCICIO		EJERCICIO 2023	
CÓDIGO DE GASTO	DESCRIPCIÓN	TERCERO	APLICACIÓN PRESUPUESTARIA	POSITIVAS		NEGATIVAS	POSITIVAS	NEGATIVAS	
2014.8.DICIP.1	SANCIONES DISCIPLINA URBANISTICA	[REDACTED]	0805-39102-SANCION ES DISCIPLINA URBANISTICA		1,0000				
2014.8.DICIP.1	SANCIONES DISCIPLINA URBANISTICA		0805-39102-SANCION ES DISCIPLINA URBANISTICA		1,0000				
2014.8.DICIP.1	SANCIONES DISCIPLINA URBANISTICA		0805-39102-SANCION ES DISCIPLINA URBANISTICA		1,0000				
2014.8.DICIP.1	SANCIONES DISCIPLINA URBANISTICA	0 FORMALIZACION	0805-39102-SANCION ES DISCIPLINA URBANISTICA		1,0000				
2014.8.DICIP.1	SANCIONES DISCIPLINA URBANISTICA	B18447649 GUINDO 42 SL	0805-39102-SANCION ES DISCIPLINA URBANISTICA		1,0000				
2014.8.DICIP.1	SANCIONES DISCIPLINA URBANISTICA	Q1800651J AGENCIA MUNICIPAL TRIBUTARIA - VOLUNTARIA	0805-39102-SANCION ES DISCIPLINA URBANISTICA		1,0000		750,00		
2014.8.DICIP.1	SANCIONES DISCIPLINA URBANISTICA	Q1800651J AGENCIA MUNICIPAL TRIBUTARIA - EJECUTIVA	0805-39102-SANCION ES DISCIPLINA URBANISTICA		1,0000		66.465,56		





## AYUNTAMIENTO DE GRANADA

### GASTOS CON FINANCIACIÓN AFECTADA

DESVIACIONES DE FINANCIACIÓN		AGENTE FINANCIADOR		COEFICIENTE DE FINANCIACIÓN	DESVIACIONES DEL EJERCICIO		EJERCICIO 2023	
		TERCERO	APLICACIÓN PRESUPUESTARIA		POSITIVAS	NEGATIVAS	POSITIVAS	NEGATIVAS
2014.8.EJSUB.1	EJECUCIONES SUBSIDIARIAS URBANISMO	0 FORMALIZACION	0805-39917-EJECUCIONES SUBSIDIARIAS DE URBANISMO	1,0000		245.741,57		
2014.8.EJSUB.1	EJECUCIONES SUBSIDIARIAS URBANISMO	Q1800651J AGENCIA MUNICIPAL TRIBUTARIA - VOLUNTARIA	0805-39917-EJECUCIONES SUBSIDIARIAS DE URBANISMO	1,0000		6.490,30		
2014.8.EJSUB.1	EJECUCIONES SUBSIDIARIAS URBANISMO	Q1800651J AGENCIA MUNICIPAL TRIBUTARIA - EJECUTIVA	0805-39917-EJECUCIONES SUBSIDIARIAS DE URBANISMO	1,0000		244.795,23		
2014.8.MULTA.1	MULTAS COERCITIVAS AFECTAS	Q1800651J AGENCIA MUNICIPAL TRIBUTARIA - VOLUNTARIA	0805-39161-MULTAS COERCITIVAS AFECTAS A EJECUCIONES SUBSIDIARIAS	1,0000		23.851,82		
2014.8.MULTA.1	MULTAS COERCITIVAS AFECTAS	Q1800651J AGENCIA MUNICIPAL TRIBUTARIA - EJECUTIVA	0805-39161-MULTAS COERCITIVAS AFECTAS A EJECUCIONES SUBSIDIARIAS	1,0000	41.243,09	4.980,64		
2015.2.AZULE.1	MANTENIMIENTO PLANTACIONES LA AZULEJERA	V18809673 JUNTA COMPENSACION PP E2 LA AZULEJERA	0701-39610-CUOTAS DE URBANIZACIÓN.	1,0000				
2015.2.EXPRO.1	EXPROPIACIONES PMS SISTEMAS GENERALES	A18400416 MIRADOR DE LINDARAJA SA	0805-39915-INDEMNIZACION SUSTITUTORIA. ART 48 RDVA	0,1130		45,00		





## AYUNTAMIENTO DE GRANADA

### GASTOS CON FINANCIACIÓN AFECTADA

DESVIACIONES DE FINANCIACIÓN		AGENTE FINANCIADOR			COEFICIENTE DE FINANCIACIÓN	DESVIACIONES DEL EJERCICIO		EJERCICIO 2023	
CÓDIGO DE GASTO	DESCRIPCIÓN	TERCERO	APLICACIÓN PRESUPUESTARIA	POSITIVAS		NEGATIVAS	POSITIVAS	NEGATIVAS	
2015.2.EXPRO.1	EXPROPIACIONES PMS SISTEMAS GENERALES	B18310227 ESCUELA INTERNACIONAL DE GERENCIA SL	0805-55200-DERECHO DE SUPERFICIE CON CONTRAPRESTACION DE SERVICIOS			22,40			
2015.2.EXPRO.1	EXPROPIACIONES PMS SISTEMAS GENERALES	[REDACTED]	0805-39915-INDEMNIZACION SUSTITUTORIA. ART 48 RDVA			11,54			
2015.2.EXPRO.1	EXPROPIACIONES PMS SISTEMAS GENERALES	FORMALIZACION	0805-39102-SANCIONES DISCIPLINARIAS URBANISTICAS			15,63			
2015.2.EXPRO.1	EXPROPIACIONES PMS SISTEMAS GENERALES	Q1800651J AGENCIA MUNICIPAL TRIBUTARIA - VOLUNTARIA	0805-39102-SANCIONES DISCIPLINARIAS URBANISTICAS			91,51			
2015.2.EXPRO.1	EXPROPIACIONES PMS SISTEMAS GENERALES	Q1800651J AGENCIA MUNICIPAL TRIBUTARIA - EJECUTIVA	0805-39102-SANCIONES DISCIPLINARIAS URBANISTICAS			6,45			
2015.2.EXPRO.1	EXPROPIACIONES PMS SISTEMAS GENERALES	F18004937 COVIRAN SOCIEDAD COOPERATIVA ANDALUZA	0805-55300-DERECHO DE SUPERFICIE CON CONTRAPRESTACION DE SERVICIOS			162,87			
2015.2.EXPRO.1	EXPROPIACIONES PMS SISTEMAS GENERALES	100000 TERCERO GENERICO	0805-61900-DE OTRAS INVERSIONES REALES.			11,23			



## AYUNTAMIENTO DE GRANADA

### GASTOS CON FINANCIACIÓN AFECTADA

DESVIACIONES DE FINANCIACIÓN		AGENTE FINANCIADOR		COEFICIENTE DE FINANCIACIÓN	DESVIACIONES DEL EJERCICIO		EJERCICIO 2023	
		TERCERO	APLICACIÓN PRESUPUESTARIA		POSITIVAS	NEGATIVAS	POSITIVAS	NEGATIVAS
2015.2.EXPRO.1	EXPROPIACIONES PMS SISTEMAS GENERALES	A84047935 OM SUSCRIPCION DE RIESGOS SA	0801-39901-RECURSOS EVENTUALES	0,0789		31,42		
2015.2.MEJOR.3	PLAN PUBLICO MEJORA DE ZONAS Y EQUIPAMIENTOS	4187523170000287 AIDE AGENCIA INTERNACIONAL PARA EL DESARROLLO	0805-55300-DERECHO DE SUPERFICIE CON CONTRAPRESTACION DE BIENES	1,0000		302,50		
2015.2.SISEJ.1	SISTEMAS DE EJECUCION EN DESARROLLO	100000 TERCERO GENERICO	0805-61900-DE OTRAS INVERSIONES REALES.	1,0000		26.206,64		
2015.2.SISTE.1	SISTEMAS DE COOPERACION EN PP.O1 Y O2	100000 TERCERO GENERICO	0701-39610-CUOTAS DE URBANIZACIÓN.	1,0000		109.446,09		
2015.3.ALQUI.1	ALQUILERES VIVIENDAS		1016-54100-ARRENDAMIENTO FINCAS URBANAS	0,0035				
2015.3.ALQUI.1	ALQUILERES VIVIENDAS		0801-39901-RECURSOS EVENTUALES	0,0003				
2015.3.ALQUI.1	ALQUILERES VIVIENDAS		1016-54100-ARRENDAMIENTO FINCAS URBANAS	0,0052				



## AYUNTAMIENTO DE GRANADA

### GASTOS CON FINANCIACIÓN AFECTADA

DESVIACIONES DE FINANCIACIÓN	DESCRIPCIÓN	AGENTE FINANCIADOR		COEFICIENTE DE FINANCIACIÓN	DESVIACIONES DEL EJERCICIO		EJERCICIO 2023		
		TERCERO	APLICACIÓN PRESUPUESTARIA		POSITIVAS	NEGATIVAS	POSITIVAS	NEGATIVAS	
2015.3.ALQUI.1	ALQUILERES VIVIENDAS		1016-54100-ARRENDAMIENTO FINCAS URBANAS	0,0070					
2015.3.ALQUI.1	ALQUILERES VIVIENDAS		0801-39901-RECURSOS EVENTUALES	0,0014					
2015.3.ALQUI.1	ALQUILERES VIVIENDAS		1016-54100-ARRENDAMIENTO FINCAS URBANAS	0,0064					
2015.3.ALQUI.1	ALQUILERES VIVIENDAS		1016-54100-ARRENDAMIENTO FINCAS URBANAS	0,0035					
2015.3.ALQUI.1	ALQUILERES VIVIENDAS		0801-39901-RECURSOS EVENTUALES	0,0003					
2015.3.ALQUI.1	ALQUILERES VIVIENDAS		1016-54100-ARRENDAMIENTO FINCAS URBANAS	0,0052					
2015.3.ALQUI.1	ALQUILERES VIVIENDAS		1016-54100-ARRENDAMIENTO FINCAS URBANAS	0,0141					



## AYUNTAMIENTO DE GRANADA

### GASTOS CON FINANCIACIÓN AFECTADA

DESVIACIONES DE FINANCIACIÓN	DESCRIPCIÓN	AGENTE FINANCIADOR		COEFICIENTE DE FINANCIACIÓN	DESVIACIONES DEL EJERCICIO		EJERCICIO 2023		
		TERCERO	APLICACIÓN PRESUPUESTARIA		POSITIVAS	NEGATIVAS	POSITIVAS	NEGATIVAS	
2015.3.ALQUI.1	ALQUILERES VIVIENDAS		0801-39901-RECURSOS EVENTUALES	0,0013					
2015.3.ALQUI.1	ALQUILERES VIVIENDAS		1016-54100-ARRENDAMIENTO FINCAS URBANAS	0,0070					
2015.3.ALQUI.1	ALQUILERES VIVIENDAS		1016-54100-ARRENDAMIENTO FINCAS URBANAS	0,0143					
2015.3.ALQUI.1	ALQUILERES VIVIENDAS		0801-39901-RECURSOS EVENTUALES	0,0013					
2015.3.ALQUI.1	ALQUILERES VIVIENDAS		1016-54100-ARRENDAMIENTO FINCAS URBANAS	0,0035					
2015.3.ALQUI.1	ALQUILERES VIVIENDAS		1016-54100-ARRENDAMIENTO FINCAS URBANAS	0,0150					
2015.3.ALQUI.1	ALQUILERES VIVIENDAS		0801-39901-RECURSOS EVENTUALES	0,0019					



## AYUNTAMIENTO DE GRANADA

### GASTOS CON FINANCIACIÓN AFECTADA

DESVIACIONES DE FINANCIACIÓN		AGENTE FINANCIADOR		COEFICIENTE DE FINANCIACIÓN	DESVIACIONES DEL EJERCICIO		EJERCICIO 2023	
CÓDIGO DE GASTO	DESCRIPCIÓN	TERCERO	APLICACIÓN PRESUPUESTARIA		POSITIVAS	NEGATIVAS	POSITIVAS	NEGATIVAS
2015.3.ALQUI.1	ALQUILERES VIVIENDAS		1016-54100-ARRENDAMIENTO FINCAS URBANAS	0,0070				
2015.3.ALQUI.1	ALQUILERES VIVIENDAS		0801-39901-RECURSOS EVENTUALES	0,0013				
2015.3.ALQUI.1	ALQUILERES VIVIENDAS		1016-54100-ARRENDAMIENTO FINCAS URBANAS	0,0035				
2015.3.ALQUI.1	ALQUILERES VIVIENDAS		0801-39901-RECURSOS EVENTUALES	0,0004				
2015.3.ALQUI.1	ALQUILERES VIVIENDAS		1016-54100-ARRENDAMIENTO FINCAS URBANAS	-0,0124				
2015.3.ALQUI.1	ALQUILERES VIVIENDAS		1016-54100-ARRENDAMIENTO FINCAS URBANAS	0,0155				
2015.3.ALQUI.1	ALQUILERES VIVIENDAS		0801-39901-RECURSOS EVENTUALES	0,0014				



## AYUNTAMIENTO DE GRANADA

### GASTOS CON FINANCIACIÓN AFECTADA

DESVIACIONES DE FINANCIACIÓN	DESCRIPCIÓN	AGENTE FINANCIADOR		COEFICIENTE DE FINANCIACIÓN	DESVIACIONES DEL EJERCICIO		EJERCICIO 2023	
		TERCERO	APLICACIÓN PRESUPUESTARIA		POSITIVAS	NEGATIVAS	POSITIVAS	NEGATIVAS
2015.3.ALQUI.1	ALQUILERES VIVIENDAS		1016-54100-ARRENDAMIENTO FINCAS URBANAS	0,0064				
2015.3.ALQUI.1	ALQUILERES VIVIENDAS		1016-54100-ARRENDAMIENTO FINCAS URBANAS	0,0064				
2015.3.ALQUI.1	ALQUILERES VIVIENDAS		1016-54100-ARRENDAMIENTO FINCAS URBANAS	0,1336				
2015.3.ALQUI.1	ALQUILERES VIVIENDAS		1016-54100-ARRENDAMIENTO FINCAS URBANAS	0,0148				
2015.3.ALQUI.1	ALQUILERES VIVIENDAS		0801-39901-RECURSOS EVENTUALES	0,0021				
2015.3.ALQUI.1	ALQUILERES VIVIENDAS		1016-54100-ARRENDAMIENTO FINCAS URBANAS	0,0212				
2015.3.ALQUI.1	ALQUILERES VIVIENDAS		0801-39901-RECURSOS EVENTUALES	0,0021				



## AYUNTAMIENTO DE GRANADA

### GASTOS CON FINANCIACIÓN AFECTADA

DESVIACIONES DE FINANCIACIÓN		AGENTE FINANCIADOR		COEFICIENTE DE FINANCIACIÓN	DESVIACIONES DEL EJERCICIO		EJERCICIO 2023	
CÓDIGO DE GASTO	DESCRIPCIÓN	TERCERO	APLICACIÓN PRESUPUESTARIA		POSITIVAS	NEGATIVAS	POSITIVAS	NEGATIVAS
2015.3.ALQUI.1	ALQUILERES VIVIENDAS		1016-54100-ARRENDAMIENTO FINCAS URBANAS	0,0150				
2015.3.ALQUI.1	ALQUILERES VIVIENDAS		0801-39901-RECURSOS EVENTUALES	0,0019				
2015.3.ALQUI.1	ALQUILERES VIVIENDAS		1016-54100-ARRENDAMIENTO FINCAS URBANAS	0,0141				
2015.3.ALQUI.1	ALQUILERES VIVIENDAS		0801-39901-RECURSOS EVENTUALES	0,0013				
2015.3.ALQUI.1	ALQUILERES VIVIENDAS		1016-54100-ARRENDAMIENTO FINCAS URBANAS	0,0170				
2015.3.ALQUI.1	ALQUILERES VIVIENDAS		0801-39901-RECURSOS EVENTUALES	0,0019				
2015.3.ALQUI.1	ALQUILERES VIVIENDAS		1016-54100-ARRENDAMIENTO FINCAS URBANAS	0,0170				



## AYUNTAMIENTO DE GRANADA

### GASTOS CON FINANCIACIÓN AFECTADA

DESVIACIONES DE FINANCIACIÓN	DESCRIPCIÓN	AGENTE FINANCIADOR		COEFICIENTE DE FINANCIACIÓN	DESVIACIONES DEL EJERCICIO		EJERCICIO 2023		
		TERCERO	APLICACIÓN PRESUPUESTARIA		POSITIVAS	NEGATIVAS	POSITIVAS	NEGATIVAS	
2015.3.ALQUI.1	ALQUILERES VIVIENDAS		0801-39901-RECURSOS EVENTUALES	0,0017					
2015.3.ALQUI.1	ALQUILERES VIVIENDAS		1016-54100-ARRENDAMIENTO FINCAS URBANAS	0,0053					
2015.3.ALQUI.1	ALQUILERES VIVIENDAS		1016-54100-ARRENDAMIENTO FINCAS URBANAS	0,0035					
2015.3.ALQUI.1	ALQUILERES VIVIENDAS		0801-39901-RECURSOS EVENTUALES	0,0003					
2015.3.ALQUI.1	ALQUILERES VIVIENDAS		1016-54100-ARRENDAMIENTO FINCAS URBANAS	0,0035					
2015.3.ALQUI.1	ALQUILERES VIVIENDAS		0801-39901-RECURSOS EVENTUALES	0,0003					
2015.3.ALQUI.1	ALQUILERES VIVIENDAS		1016-54100-ARRENDAMIENTO FINCAS URBANAS	0,0070					





## AYUNTAMIENTO DE GRANADA

### GASTOS CON FINANCIACIÓN AFECTADA

DESVIACIONES DE FINANCIACIÓN		AGENTE FINANCIADOR		COEFICIENTE DE FINANCIACIÓN	DESVIACIONES DEL EJERCICIO		EJERCICIO 2023	
CÓDIGO DE GASTO	DESCRIPCIÓN	TERCERO	APLICACIÓN PRESUPUESTARIA		POSITIVAS	NEGATIVAS	POSITIVAS	NEGATIVAS
2015.3.ALQUI.1	ALQUILERES VIVIENDAS		0801-39901-RECURSOS EVENTUALES	0,0007				
2015.3.ALQUI.1	ALQUILERES VIVIENDAS		1016-54100-ARRENDAMIENTO FINCAS URBANAS	0,0184				
2015.3.ALQUI.1	ALQUILERES VIVIENDAS		0801-39901-RECURSOS EVENTUALES	0,0021				
2015.3.ALQUI.1	ALQUILERES VIVIENDAS		1016-54100-ARRENDAMIENTO FINCAS URBANAS	0,0105				
2015.3.ALQUI.1	ALQUILERES VIVIENDAS		0801-39901-RECURSOS EVENTUALES	0,0009				
2015.3.ALQUI.1	ALQUILERES VIVIENDAS		1016-54100-ARRENDAMIENTO FINCAS URBANAS	0,0070				
2015.3.ALQUI.1	ALQUILERES VIVIENDAS		0801-39901-RECURSOS EVENTUALES	0,0011				



## AYUNTAMIENTO DE GRANADA

### GASTOS CON FINANCIACIÓN AFECTADA

DESVIACIONES DE FINANCIACIÓN		AGENTE FINANCIADOR		COEFICIENTE DE FINANCIACIÓN	DESVIACIONES DEL EJERCICIO		EJERCICIO 2023	
CÓDIGO DE GASTO	DESCRIPCIÓN	TERCERO	APLICACIÓN PRESUPUESTARIA		POSITIVAS	NEGATIVAS	POSITIVAS	NEGATIVAS
2015.3.ALQUI.1	ALQUILERES VIVIENDAS		1016-54100-ARRENDAMIENTO FINCAS URBANAS	0,0070				
2015.3.ALQUI.1	ALQUILERES VIVIENDAS		0801-39901-RECURSOS EVENTUALES	0,0008				
2015.3.ALQUI.1	ALQUILERES VIVIENDAS		1016-54100-ARRENDAMIENTO FINCAS URBANAS	0,0070				
2015.3.ALQUI.1	ALQUILERES VIVIENDAS		1016-54100-ARRENDAMIENTO FINCAS URBANAS	0,0070				
2015.3.ALQUI.1	ALQUILERES VIVIENDAS		0801-39901-RECURSOS EVENTUALES	0,0011				
2015.3.ALQUI.1	ALQUILERES VIVIENDAS		1016-54100-ARRENDAMIENTO FINCAS URBANAS	0,0053				
2015.3.ALQUI.1	ALQUILERES VIVIENDAS		1016-54100-ARRENDAMIENTO FINCAS URBANAS	0,0053				



## AYUNTAMIENTO DE GRANADA

### GASTOS CON FINANCIACIÓN AFECTADA

DESVIACIONES DE FINANCIACIÓN		AGENTE FINANCIADOR		COEFICIENTE DE FINANCIACIÓN	DESVIACIONES DEL EJERCICIO		EJERCICIO 2023	
CÓDIGO DE GASTO	DESCRIPCIÓN	TERCERO	APLICACIÓN PRESUPUESTARIA		POSITIVAS	NEGATIVAS	POSITIVAS	NEGATIVAS
2015.3.ALQUI.1	ALQUILERES VIVIENDAS		1016-54100-ARRENDAMIENTO FINCAS URBANAS	0,0088				
2015.3.ALQUI.1	ALQUILERES VIVIENDAS		0801-39901-RECURSOS EVENTUALES	0,0009				
2015.3.ALQUI.1	ALQUILERES VIVIENDAS		1016-54100-ARRENDAMIENTO FINCAS URBANAS	0,0035				
2015.3.ALQUI.1	ALQUILERES VIVIENDAS		0801-39901-RECURSOS EVENTUALES	0,0002				
2015.3.ALQUI.1	ALQUILERES VIVIENDAS		1016-54100-ARRENDAMIENTO FINCAS URBANAS	0,0058	40,89			
2015.3.ALQUI.1	ALQUILERES VIVIENDAS		1016-54100-ARRENDAMIENTO FINCAS URBANAS	0,0052				
2015.3.ALQUI.1	ALQUILERES VIVIENDAS		1016-54100-ARRENDAMIENTO FINCAS URBANAS	0,0072				



## AYUNTAMIENTO DE GRANADA

### GASTOS CON FINANCIACIÓN AFECTADA

DESVIACIONES DE FINANCIACIÓN	DESCRIPCIÓN	AGENTE FINANCIADOR		COEFICIENTE DE FINANCIACIÓN	DESVIACIONES DEL EJERCICIO		EJERCICIO 2023		
		TERCERO	APLICACIÓN PRESUPUESTARIA		POSITIVAS	NEGATIVAS	POSITIVAS	NEGATIVAS	
2015.3.ALQUI.1	ALQUILERES VIVIENDAS		1016-54100-ARRENDAMIENTO FINCAS URBANAS	0,0035					
2015.3.ALQUI.1	ALQUILERES VIVIENDAS		0801-39901-RECURSOS EVENTUALES	0,0003					
2015.3.ALQUI.1	ALQUILERES VIVIENDAS		1016-54100-ARRENDAMIENTO FINCAS URBANAS	0,0070					
2015.3.ALQUI.1	ALQUILERES VIVIENDAS		0801-39901-RECURSOS EVENTUALES	0,0008					
2015.3.ALQUI.1	ALQUILERES VIVIENDAS		1016-54100-ARRENDAMIENTO FINCAS URBANAS	0,0070					
2015.3.ALQUI.1	ALQUILERES VIVIENDAS		0801-39901-RECURSOS EVENTUALES	0,0011					
2015.3.ALQUI.1	ALQUILERES VIVIENDAS		1016-54100-ARRENDAMIENTO FINCAS URBANAS	0,0064					



## AYUNTAMIENTO DE GRANADA

### GASTOS CON FINANCIACIÓN AFECTADA

DESVIACIONES DE FINANCIACIÓN		AGENTE FINANCIADOR		COEFICIENTE DE FINANCIACIÓN	DESVIACIONES DEL EJERCICIO		EJERCICIO 2023	
CÓDIGO DE GASTO	DESCRIPCIÓN	TERCERO	APLICACIÓN PRESUPUESTARIA		POSITIVAS	NEGATIVAS	POSITIVAS	NEGATIVAS
2015.3.ALQUI.1	ALQUILERES VIVIENDAS		1016-54100-ARRENDAMIENTO FINCAS URBANAS	0,0052				
2015.3.ALQUI.1	ALQUILERES VIVIENDAS		1016-54100-ARRENDAMIENTO FINCAS URBANAS	0,0092				
2015.3.ALQUI.1	ALQUILERES VIVIENDAS		0801-39901-RECURSOS EVENTUALES	0,0014				
2015.3.ALQUI.1	ALQUILERES VIVIENDAS		1016-54100-ARRENDAMIENTO FINCAS URBANAS	0,0052				
2015.3.ALQUI.1	ALQUILERES VIVIENDAS		1016-54100-ARRENDAMIENTO FINCAS URBANAS	0,0058				
2015.3.ALQUI.1	ALQUILERES VIVIENDAS		1016-54100-ARRENDAMIENTO FINCAS URBANAS	0,0052				
2015.3.ALQUI.1	ALQUILERES VIVIENDAS		1016-54100-ARRENDAMIENTO FINCAS URBANAS	0,0093				



## AYUNTAMIENTO DE GRANADA

### GASTOS CON FINANCIACIÓN AFECTADA

DESVIACIONES DE FINANCIACIÓN		AGENTE FINANCIADOR		COEFICIENTE DE FINANCIACIÓN	DESVIACIONES DEL EJERCICIO		EJERCICIO 2023	
CÓDIGO DE GASTO	DESCRIPCIÓN	TERCERO	APLICACIÓN PRESUPUESTARIA		POSITIVAS	NEGATIVAS	POSITIVAS	NEGATIVAS
2015.3.ALQUI.1	ALQUILERES VIVIENDAS		0801-39901-RECURSOS EVENTUALES	0,0019				
2015.3.ALQUI.1	ALQUILERES VIVIENDAS		1016-54100-ARRENDAMIENTO FINCAS URBANAS	0,0064				
2015.3.ALQUI.1	ALQUILERES VIVIENDAS		1016-54100-ARRENDAMIENTO FINCAS URBANAS	0,0087				
2015.3.ALQUI.1	ALQUILERES VIVIENDAS		1016-54100-ARRENDAMIENTO FINCAS URBANAS	0,0058				
2015.3.ALQUI.1	ALQUILERES VIVIENDAS		0801-39901-RECURSOS EVENTUALES	0,0004				
2015.3.ALQUI.1	ALQUILERES VIVIENDAS		1016-54100-ARRENDAMIENTO FINCAS URBANAS	0,0092				
2015.3.ALQUI.1	ALQUILERES VIVIENDAS		0801-39901-RECURSOS EVENTUALES	0,0018				



## AYUNTAMIENTO DE GRANADA

### GASTOS CON FINANCIACIÓN AFECTADA

DESVIACIONES DE FINANCIACIÓN	DESCRIPCIÓN	AGENTE FINANCIADOR		COEFICIENTE DE FINANCIACIÓN	DESVIACIONES DEL EJERCICIO		EJERCICIO 2023		
		TERCERO	APLICACIÓN PRESUPUESTARIA		POSITIVAS	NEGATIVAS	POSITIVAS	NEGATIVAS	
2015.3.ALQUI.1	ALQUILERES VIVIENDAS		1016-54100-ARRENDAMIENTO FINCAS URBANAS	0,0057					
2015.3.ALQUI.1	ALQUILERES VIVIENDAS		1016-54100-ARRENDAMIENTO FINCAS URBANAS	0,0052					
2015.3.ALQUI.1	ALQUILERES VIVIENDAS		1016-54100-ARRENDAMIENTO FINCAS URBANAS	0,0052					
2015.3.ALQUI.1	ALQUILERES VIVIENDAS		1016-54100-ARRENDAMIENTO FINCAS URBANAS	0,0052					
2015.3.ALQUI.1	ALQUILERES VIVIENDAS		1016-54100-ARRENDAMIENTO FINCAS URBANAS	0,0052					
2015.3.ALQUI.1	ALQUILERES VIVIENDAS		1016-54100-ARRENDAMIENTO FINCAS URBANAS	0,0052					
2015.3.ALQUI.1	ALQUILERES VIVIENDAS		1016-54100-ARRENDAMIENTO FINCAS URBANAS	0,0053					



## AYUNTAMIENTO DE GRANADA

### GASTOS CON FINANCIACIÓN AFECTADA

DESVIACIONES DE FINANCIACIÓN		AGENTE FINANCIADOR		COEFICIENTE DE FINANCIACIÓN	DESVIACIONES DEL EJERCICIO		EJERCICIO 2023	
CÓDIGO DE GASTO	DESCRIPCIÓN	TERCERO	APLICACIÓN PRESUPUESTARIA		POSITIVAS	NEGATIVAS	POSITIVAS	NEGATIVAS
2015.3.ALQUI.1	ALQUILERES VIVIENDAS		1016-54100-ARRENDAMIENTO FINCAS URBANAS	0,0117				
2015.3.ALQUI.1	ALQUILERES VIVIENDAS		1016-54100-ARRENDAMIENTO FINCAS URBANAS	0,0214				
2015.3.ALQUI.1	ALQUILERES VIVIENDAS		0801-39901-RECURSOS EVENTUALES	0,0019				
2015.3.ALQUI.1	ALQUILERES VIVIENDAS		1016-54100-ARRENDAMIENTO FINCAS URBANAS	0,0064				
2015.3.ALQUI.1	ALQUILERES VIVIENDAS		1016-54100-ARRENDAMIENTO FINCAS URBANAS	0,0087				
2015.3.ALQUI.1	ALQUILERES VIVIENDAS		1016-54100-ARRENDAMIENTO FINCAS URBANAS	0,0043				
2015.3.ALQUI.1	ALQUILERES VIVIENDAS		1016-54100-ARRENDAMIENTO FINCAS URBANAS	0,0053				





## AYUNTAMIENTO DE GRANADA

### GASTOS CON FINANCIACIÓN AFECTADA

DESVIACIONES DE FINANCIACIÓN		AGENTE FINANCIADOR		COEFICIENTE DE FINANCIACIÓN	DESVIACIONES DEL EJERCICIO		EJERCICIO 2023	
CÓDIGO DE GASTO	DESCRIPCIÓN	TERCERO	APLICACIÓN PRESUPUESTARIA		POSITIVAS	NEGATIVAS	POSITIVAS	NEGATIVAS
2015.3.ALQUI.1	ALQUILERES VIVIENDAS		1016-54100-ARRENDAMIENTO FINCAS URBANAS	0,0064				
2015.3.ALQUI.1	ALQUILERES VIVIENDAS		1016-54100-ARRENDAMIENTO FINCAS URBANAS	0,0053				
2015.3.ALQUI.1	ALQUILERES VIVIENDAS		1016-54100-ARRENDAMIENTO FINCAS URBANAS	0,0053				
2015.3.ALQUI.1	ALQUILERES VIVIENDAS		1016-54100-ARRENDAMIENTO FINCAS URBANAS	0,0053				
2015.3.ALQUI.1	ALQUILERES VIVIENDAS		1016-54100-ARRENDAMIENTO FINCAS URBANAS	0,0058				
2015.3.ALQUI.1	ALQUILERES VIVIENDAS		1016-54100-ARRENDAMIENTO FINCAS URBANAS	0,0053				
2015.3.ALQUI.1	ALQUILERES VIVIENDAS		1016-54100-ARRENDAMIENTO FINCAS URBANAS	0,0053				



## AYUNTAMIENTO DE GRANADA

### GASTOS CON FINANCIACIÓN AFECTADA

DESVIACIONES DE FINANCIACIÓN	DESCRIPCIÓN	AGENTE FINANCIADOR		COEFICIENTE DE FINANCIACIÓN	DESVIACIONES DEL EJERCICIO		EJERCICIO 2023	
		TERCERO	APLICACIÓN PRESUPUESTARIA		POSITIVAS	NEGATIVAS	POSITIVAS	NEGATIVAS
2015.3.ALQUI.1	ALQUILERES VIVIENDAS		1016-54100-ARRENDAMIENTO FINCAS URBANAS	0,0070				
2015.3.ALQUI.1	ALQUILERES VIVIENDAS		0801-39901-RECURSOS EVENTUALES	0,0010				
2015.3.ALQUI.1	ALQUILERES VIVIENDAS		1016-54100-ARRENDAMIENTO FINCAS URBANAS	0,0053				
2015.3.ALQUI.1	ALQUILERES VIVIENDAS		1016-54100-ARRENDAMIENTO FINCAS URBANAS	0,0590				
2015.3.ALQUI.1	ALQUILERES VIVIENDAS		1016-54100-ARRENDAMIENTO FINCAS URBANAS	0,0424				
2015.3.ALQUI.1	ALQUILERES VIVIENDAS		1016-54100-ARRENDAMIENTO FINCAS URBANAS	0,0146				
2015.3.ALQUI.1	ALQUILERES VIVIENDAS		0801-39901-RECURSOS EVENTUALES	0,0006				



## AYUNTAMIENTO DE GRANADA

### GASTOS CON FINANCIACIÓN AFECTADA

DESVIACIONES DE FINANCIACIÓN		AGENTE FINANCIADOR		COEFICIENTE DE FINANCIACIÓN	DESVIACIONES DEL EJERCICIO		EJERCICIO 2023	
CÓDIGO DE GASTO	DESCRIPCIÓN	TERCERO	APLICACIÓN PRESUPUESTARIA		POSITIVAS	NEGATIVAS	POSITIVAS	NEGATIVAS
2015.3.ALQUI.1	ALQUILERES VIVIENDAS		1016-54100-ARRENDAMIENTO FINCAS URBANAS	0,0147				
2015.3.ALQUI.1	ALQUILERES VIVIENDAS		0801-39901-RECURSOS EVENTUALES	0,0007				
2015.3.ALQUI.1	ALQUILERES VIVIENDAS		1016-54100-ARRENDAMIENTO FINCAS URBANAS	0,0212				
2015.3.ALQUI.1	ALQUILERES VIVIENDAS		0801-39901-RECURSOS EVENTUALES	0,0021				
2015.3.ALQUI.1	ALQUILERES VIVIENDAS		1016-54100-ARRENDAMIENTO FINCAS URBANAS	0,0157				
2015.3.ALQUI.1	ALQUILERES VIVIENDAS		0801-39901-RECURSOS EVENTUALES	0,0013				
2015.3.ALQUI.1	ALQUILERES VIVIENDAS		1016-54100-ARRENDAMIENTO FINCAS URBANAS	0,0014				



## AYUNTAMIENTO DE GRANADA

### GASTOS CON FINANCIACIÓN AFECTADA

DESVIACIONES DE FINANCIACIÓN	DESCRIPCIÓN	AGENTE FINANCIADOR		COEFICIENTE DE FINANCIACIÓN	DESVIACIONES DEL EJERCICIO		EJERCICIO 2023		
		TERCERO	APLICACIÓN PRESUPUESTARIA		POSITIVAS	NEGATIVAS	POSITIVAS	NEGATIVAS	
2015.3.ALQUI.1	ALQUILERES VIVIENDAS		1016-54100-ARRENDAMIENTO FINCAS URBANAS	0,0599					
2015.3.ALQUI.1	ALQUILERES VIVIENDAS		1016-54100-ARRENDAMIENTO FINCAS URBANAS	0,0209					
2015.3.ALQUI.1	ALQUILERES VIVIENDAS		0801-39901-RECURSOS EVENTUALES	0,0048					
2015.3.ALQUI.1	ALQUILERES VIVIENDAS		1016-54100-ARRENDAMIENTO FINCAS URBANAS	0,0008					
2015.3.FESTI.1	SUBVENCION FESTIVAL INTERNACIONAL JOVENES REALIZADORES		0902-45080-JJAA FESTIVAL INT. JOV. REALIZADORES	0,7498					
2015.8.AVAL.1	EJECUCION AVALES URBANISMO		0801-39901-RECURSOS EVENTUALES	1,0000				1.800.000,00	
2015.8.AVAL.1	EJECUCION AVALES URBANISMO		0801-39901-RECURSOS EVENTUALES	1,0000				5.176,76	



## AYUNTAMIENTO DE GRANADA

### GASTOS CON FINANCIACIÓN AFECTADA

DESVIACIONES DE FINANCIACIÓN		AGENTE FINANCIADOR			COEFICIENTE DE FINANCIACIÓN	DESVIACIONES DEL EJERCICIO		EJERCICIO 2023	
CÓDIGO DE GASTO	DESCRIPCIÓN	TERCERO	APLICACIÓN PRESUPUESTARIA	POSITIVAS		NEGATIVAS	POSITIVAS	NEGATIVAS	
2015.8.AVAL.1	EJECUCION AVALES URBANISMO	A84047935 OM SUSCRIPCION DE RIESGOS SA	0801-39901-RECURSOS EVENTUALES		1,0000				
2015.8.DICIP.1	SANCIONES DISCIPLINA URBANISTICA	0 FORMALIZACION	0805-39102-SANCIONES DISCIPLINA URBANISTICA		1,0000		2.903,46		
2015.8.DICIP.1	SANCIONES DISCIPLINA URBANISTICA	Q18000651J AGENCIA MUNICIPAL TRIBUTARIA - VOLUNTARIA	0805-39102-SANCIONES DISCIPLINA URBANISTICA		1,0000				
2015.8.DICIP.1	SANCIONES DISCIPLINA URBANISTICA	Q18000651J AGENCIA MUNICIPAL TRIBUTARIA - EJECUTIVA	0805-39102-SANCIONES DISCIPLINA URBANISTICA		1,0000		376.029,35		
2015.8.EJSUB.1	EJECUCIONES SUBSIDIARIAS URBANISMO	Q18000651J AGENCIA MUNICIPAL TRIBUTARIA - VOLUNTARIA	0805-39917-EJECUCIONES SUBSIDIARIAS DE URBANISMO		1,0000		6.035,06		
2015.8.EJSUB.1	EJECUCIONES SUBSIDIARIAS URBANISMO	Q18000651J AGENCIA MUNICIPAL TRIBUTARIA - EJECUTIVA	0805-39917-EJECUCIONES SUBSIDIARIAS DE URBANISMO		1,0000		39.697,70		
2015.8.EJSUB.2	EJECUCIONES SUBSIDIARIAS URBANISMO	Q18000651J AGENCIA MUNICIPAL TRIBUTARIA - EJECUTIVA	0805-39917-EJECUCIONES SUBSIDIARIAS DE URBANISMO		1,0000		87.425,30		



## AYUNTAMIENTO DE GRANADA

### GASTOS CON FINANCIACIÓN AFECTADA

DESVIACIONES DE FINANCIACIÓN		AGENTE FINANCIADOR		COEFICIENTE DE FINANCIACIÓN	DESVIACIONES DEL EJERCICIO		EJERCICIO 2023	
CÓDIGO DE GASTO	DESCRIPCIÓN	TERCERO	APLICACIÓN PRESUPUESTARIA		POSITIVAS	NEGATIVAS	POSITIVAS	NEGATIVAS
2015.8.EJSUB.3	EJECUCIONES SUBSIDIARIAS - LIQUIDACIONES EJERCICIO 2015	0 FORMALIZACION	0805-39917-EJECUCIONES SUBSIDIARIAS DE URBANISMO	1,0000		275.460,43		
2015.8.MONE.1	COMPENSACION DOTACIONES GENERALES	[REDACTED]	0805-39919-COMPENSACION DOTACIONES GENERALES	1,0000				
2015.8.MONE.1	COMPENSACION DOTACIONES GENERALES	B18385377 CENTER MAÑAS SL	0805-39919-COMPENSACION DOTACIONES GENERALES	1,0000				
2015.8.MULTA.1	MULTAS COERCITIVAS AFECTAS	Q1800651J AGENCIA MUNICIPAL TRIBUTARIA - VOLUNTARIA	0805-39161-MULTAS COERCITIVAS AFECTAS A EJECUCIONES SUBSIDIARIAS	1,0000		16.250,00		
2015.8.MULTA.1	MULTAS COERCITIVAS AFECTAS	Q1800651J AGENCIA MUNICIPAL TRIBUTARIA - EJECUTIVA	0805-39161-MULTAS COERCITIVAS AFECTAS A EJECUCIONES SUBSIDIARIAS	1,0000	41.243,09	727.975,33		
2015.8.URBAN.1	CUOTAS DE URBANIZACION	B18048306 CONSTRUCCIONES NEVOT SL	0701-39610-CUOTAS DE URBANIZACIÓN.	1,0000				
2015.8.URBAN.1	CUOTAS DE URBANIZACION	B18204925 INMOBILIARIA LA VEGA SL	0701-39610-CUOTAS DE URBANIZACIÓN.	1,0000				



## AYUNTAMIENTO DE GRANADA

### GASTOS CON FINANCIACIÓN AFECTADA

DESVIACIONES DE FINANCIACIÓN	CÓDIGO DE GASTO	DESCRIPCIÓN	AGENTE FINANCIADOR		COEFICIENTE DE FINANCIACIÓN	DESVIACIONES DEL EJERCICIO		EJERCICIO 2023	
			TERCERO	APLICACIÓN PRESUPUESTARIA		POSITIVAS	NEGATIVAS	POSITIVAS	NEGATIVAS
	2015.8.URBAN.1	CUOTAS DE URBANIZACION	B18335752 INVERTAYMA SL	0701-39610-CUOTAS DE URBANIZACION.	1,0000				
	2015.8.URBAN.1	CUOTAS DE URBANIZACION	B18387142 YAJOSAN SL	0701-39610-CUOTAS DE URBANIZACION.	1,0000				
	2015.8.URBAN.1	CUOTAS DE URBANIZACION		0701-39610-CUOTAS DE URBANIZACION.	1,0000			0,01	
	2015.8.URBAN.1	CUOTAS DE URBANIZACION		0701-39610-CUOTAS DE URBANIZACION.	1,0000				
	2015.8.URBAN.1	CUOTAS DE URBANIZACION		0701-39610-CUOTAS DE URBANIZACION.	1,0000				
	2015.8.URBAN.1	CUOTAS DE URBANIZACION	0 FORMALIZACION	0701-39610-CUOTAS DE URBANIZACION.	1,0000				
	2015.8.URBAN.1	CUOTAS DE URBANIZACION	B18015586 INMOBILIARIA MOLEON SL	0701-39610-CUOTAS DE URBANIZACION.	1,0000				



## AYUNTAMIENTO DE GRANADA

### GASTOS CON FINANCIACIÓN AFECTADA

DESVIACIONES DE FINANCIACIÓN		AGENTE FINANCIADOR		COEFICIENTE DE FINANCIACIÓN	DESVIACIONES DEL EJERCICIO		EJERCICIO 2023	
CÓDIGO DE GASTO	DESCRIPCIÓN	TERCERO	APLICACIÓN PRESUPUESTARIA		POSITIVAS	NEGATIVAS	POSITIVAS	NEGATIVAS
2015.8.URBAN.1	CUOTAS DE URBANIZACIÓN	B18015594 MOLEON Y COMPAÑIA S.L.	0701-39610-CUOTAS DE URBANIZACIÓN.	1,0000				
2015.8.URBAN.1	CUOTAS DE URBANIZACIÓN	B18639013 INMOBILIARIA VEGAS DE GUADAIRA SL	0701-39610-CUOTAS DE URBANIZACIÓN.	1,0000				
2015.8.URBAN.1	CUOTAS DE URBANIZACIÓN	B18684050 IMPLUVIUM 1 SLU	0701-39610-CUOTAS DE URBANIZACIÓN.	1,0000				
2015.8.URBAN.1	CUOTAS DE URBANIZACIÓN	A86602158 SAREB SA SOCIEDAD DE GESTION DE ACTIVOS PROCEDENTES DE LA	0701-39610-CUOTAS DE URBANIZACIÓN.	1,0000				
2015.8.URBAN.1	CUOTAS DE URBANIZACIÓN		0701-39610-CUOTAS DE URBANIZACIÓN.	1,0000				
2015.8.URBAN.1	CUOTAS DE URBANIZACIÓN		0701-39610-CUOTAS DE URBANIZACIÓN.	1,0000				
2015.8.URBAN.1	CUOTAS DE URBANIZACIÓN		0701-39610-CUOTAS DE URBANIZACIÓN.	1,0000				





## AYUNTAMIENTO DE GRANADA

### GASTOS CON FINANCIACIÓN AFECTADA

DESVIACIONES DE FINANCIACIÓN	CÓDIGO DE GASTO	DESCRIPCIÓN	AGENTE FINANCIADOR		COEFICIENTE DE FINANCIACIÓN	DESVIACIONES DEL EJERCICIO		EJERCICIO 2023	
			TERCERO	APLICACIÓN PRESUPUESTARIA		POSITIVAS	NEGATIVAS	POSITIVAS	NEGATIVAS
	2015.8.URBAN.1	CUOTAS DE URBANIZACIÓN		0701-39610-CUOTAS DE URBANIZACIÓN.	1,0000				
	2015.8.URBAN.1	CUOTAS DE URBANIZACIÓN		0701-39610-CUOTAS DE URBANIZACIÓN.	1,0000				
	2015.8.URBAN.1	CUOTAS DE URBANIZACIÓN	B18853531 GAPINMO GRANADA SL	0701-39610-CUOTAS DE URBANIZACIÓN.	1,0000				
	2015.8.URBAN.1	CUOTAS DE URBANIZACIÓN	B18040691 CONSTRUCCIONES FLAMI SL	0701-39610-CUOTAS DE URBANIZACIÓN.	1,0000				
	2015.8.URBAN.1	CUOTAS DE URBANIZACIÓN	B64921109 GESCAT GESTIO DE SOL SL	0701-39610-CUOTAS DE URBANIZACIÓN.	1,0000				
	2015.8.URBAN.1	CUOTAS DE URBANIZACIÓN	A63379135 CRITERIA CAIXA SAU	0701-39610-CUOTAS DE URBANIZACIÓN.	1,0000				
	2016.2.ADELA.1	REGENERACION SANTA ADELA	A18027722 EMASAGRA SA	0701-44100-CONVENI O COLABORACION EMASAGRA	0,0006				



## AYUNTAMIENTO DE GRANADA

### GASTOS CON FINANCIACIÓN AFECTADA

DESVIACIONES DE FINANCIACIÓN		EJERCICIO 2023						
CÓDIGO DE GASTO	DESCRIPCIÓN	AGENTE FINANCIADOR		COEFICIENTE DE FINANCIACIÓN	DESVIACIONES DEL EJERCICIO		DESVIACIONES ACUMULADAS	
		TERCERO	APLICACIÓN PRESUPUESTARIA		POSITIVAS	NEGATIVAS	POSITIVAS	NEGATIVAS
2016.2.ADELA.1	REGENERACION SANTA ADELA	A28077444 TRANSPORTES ROBER SA	0805-60300-ENAJENA CION PARCELAS PATRIMONIO MUNICIPAL DEL CIUDAD	0,0010				
2016.2.ADELA.1	REGENERACION SANTA ADELA	F18004937 COVIRAN SOCIEDAD COOPERATIVA ANDALUZA	0805-55300-DERECH O DE SUPERFICIE CON CONTRAPRESTACIO N.MUNICIPAL	0,0001				
2016.2.ADELA.1	REGENERACION SANTA ADELA	100000 TERCERO GENERICO	1016-61900-DE OTRAS INVERSIONES REALES.	0,0398				
2016.2.ADELA.1	REGENERACION SANTA ADELA	100000 TERCERO GENERICO	0701-39710-APROVE CHAMIENTOS URBANÍSTICOS.	0,0002				
2016.2.ADELA.1	REGENERACION SANTA ADELA	100000 TERCERO GENERICO	0805-61900-DE OTRAS INVERSIONES REALES.	0,0010				
2016.2.ADELA.1	REGENERACION SANTA ADELA	B18706317 GEYSEPAR SL	0701-55002-CONCESI ONES ADMINISTRATIVAS	0,0014				
2016.2.ADELA.1	REGENERACION SANTA ADELA	B92876135 ESCUELA DE ALTO RENDIMIENTO NOVASCHOOL SL	0805-55300-DERECH O DE SUPERFICIE CON CONTRAPRESTACIO N.MUNICIPAL	0,0005				



## AYUNTAMIENTO DE GRANADA

Fecha Obtención 24/07/2024  
Pág. 52

### GASTOS CON FINANCIACIÓN AFECTADA

DESVIACIONES DE FINANCIACIÓN	DESCRIPCIÓN	AGENTE FINANCIADOR		COEFICIENTE DE FINANCIACIÓN	DESVIACIONES DEL EJERCICIO		EJERCICIO 2023	
		TERCERO	APLICACIÓN PRESUPUESTARIA		POSITIVAS	NEGATIVAS	POSITIVAS	NEGATIVAS
2016.2.ADELA.1	REGENERACION SANTA ADELA	P1808900C AYUNTAMIENTO DE GRANADA	0701-70001-TRANSEFERENCIAS DE CAPITAL	0,0008				
2016.2.ADELA.1	REGENERACION SANTA ADELA	P1808900C AYUNTAMIENTO DE GRANADA	07-70112-A LA GERENCIA DE URBANISMO	0,0011				
2016.2.ADELA.1	REGENERACION SANTA ADELA	P1800046C GERENCIA MUNICIPAL DE URBANISMO Y OBRAS	08-39700-USO SUELO NO URBANIZABLE (PMS)	0,0035				
2016.2.ADELA.1	REGENERACION SANTA ADELA	P1800046C GERENCIA MUNICIPAL DE URBANISMO Y OBRAS	0701-39900-GERENCIA A URBANISMO	0,0003				
2016.2.ADELA.1	REGENERACION SANTA ADELA	AGF AGENTE GENERICO FINANCIADOR MULTITERCERO	0805-39100-SANCIONES URBANISTICAS	0,0028				
2016.2.ADELA.1	REGENERACION SANTA ADELA	AGF AGENTE GENERICO FINANCIADOR MULTITERCERO	08-39700-USO SUELO NO URBANIZABLE (PMS)	0,0019				
2016.2.ADELA.1	REGENERACION SANTA ADELA	S4111001F CONSEJERIA DE FOMENTO Y VIVIENDA - JUNTA ANDALUCIA	0701-75064-JJAA - REGENERACION SANTA ADELA	0,1491				



## AYUNTAMIENTO DE GRANADA

### GASTOS CON FINANCIACIÓN AFECTADA

DESVIACIONES DE FINANCIACIÓN		AGENTE FINANCIADOR		COEFICIENTE DE FINANCIACIÓN	DESVIACIONES DEL EJERCICIO		EJERCICIO 2023	
		TERCERO	APLICACIÓN PRESUPUESTARIA		POSITIVAS	NEGATIVAS	POSITIVAS	NEGATIVAS
2016.2.ADELA.1	REGENERACION SANTA ADELA	22222 VARIOS	0805-48008-APORTACIONES VECINOS PROYECTO SANTA ADELA	0,0570				
2016.2.ADELA.1	REGENERACION SANTA ADELA	22222 VARIOS	0805-61902-DE OTRAS INVERSIONES REALES PMS.	0,0129				
2016.2.ADELA.1	REGENERACION SANTA ADELA	22222 VARIOS	0701-48008-	-0,0110				
2016.2.ADELA.1	REGENERACION SANTA ADELA	S2817040E MINISTERIO DE TRANSPORTES, MOVILIDAD Y AGENDA	0701-72001-M. FOMENTO - REGENERACION SANTA ADELA	0,4950				
2016.2.MEJOR.1	PLAN PUBLICO MEJORA DE ZONAS	F18004937 COVIRAN SOCIEDAD COOPERATIVA ANDALUZA	0805-55300-DERECHO DE SUPERFICIE CON CONTRAPRESTACION DE SERVICIOS	0,0259			10,10	
2016.2.MEJOR.1	PLAN PUBLICO MEJORA DE ZONAS	100000 TERCERO GENERICO	0701-39710-APROVECHAMIENTOS URBANISTICOS.	0,3780			147,20	
2016.2.MEJOR.1	PLAN PUBLICO MEJORA DE ZONAS	22222 VARIOS	0805-61900-DE OTRAS INVERSIONES REALES.	0,5763			224,42	



## AYUNTAMIENTO DE GRANADA

### GASTOS CON FINANCIACIÓN AFECTADA

DESVIACIONES DE FINANCIACIÓN	DESCRIPCIÓN	AGENTE FINANCIADOR		COEFICIENTE DE FINANCIACIÓN	DESVIACIONES DEL EJERCICIO		EJERCICIO 2023	
		TERCERO	APLICACIÓN PRESUPUESTARIA		POSITIVAS	NEGATIVAS	POSITIVAS	NEGATIVAS
2016.2.MEJOR.1	PLAN PUBLICO MEJORA DE ZONAS		0701-39710-APROVE CHAMIENTOS URBANÍSTICOS.	0,0198			7,73	
2016.2.SANTA.1	EXPROPIACION PROGRAMA III FASE, SUBFASE 1 DEL PEPR1 ATM-2 SANTA ADELA		0805-61900-DE OTRAS INVERSIONES REALES.	1,0000			183,12	
2016.3.ALQUI.1	ALQUILERES VIVIENDAS SOCIALES		1016-54100-ARREND AMIENTO FINCAS URBANAS	0,0059				
2016.3.ALQUI.1	ALQUILERES VIVIENDAS SOCIALES		1016-54100-ARREND AMIENTO FINCAS URBANAS	0,0225				
2016.3.ALQUI.1	ALQUILERES VIVIENDAS SOCIALES		0801-39901-RECURS OS EVENTUALES	0,0020				
2016.3.ALQUI.1	ALQUILERES VIVIENDAS SOCIALES		1016-54100-ARREND AMIENTO FINCAS URBANAS	0,0244				
2016.3.ALQUI.1	ALQUILERES VIVIENDAS SOCIALES		1016-54100-ARREND AMIENTO FINCAS URBANAS	0,0256				



## AYUNTAMIENTO DE GRANADA

### GASTOS CON FINANCIACIÓN AFECTADA

DESVIACIONES DE FINANCIACIÓN	DESCRIPCIÓN	AGENTE FINANCIADOR		COEFICIENTE DE FINANCIACIÓN	DESVIACIONES DEL EJERCICIO		EJERCICIO 2023	
		TERCERO	APLICACIÓN PRESUPUESTARIA		POSITIVAS	NEGATIVAS	POSITIVAS	NEGATIVAS
2016.3.ALQUI.1	ALQUILERES VIVIENDAS SOCIALES		1016-54100-ARRENDAMIENTO FINCAS URBANAS	0,0060				
2016.3.ALQUI.1	ALQUILERES VIVIENDAS SOCIALES		0801-39901-RECURSOS EVENTUALES	0,0011				
2016.3.ALQUI.1	ALQUILERES VIVIENDAS SOCIALES		1016-54100-ARRENDAMIENTO FINCAS URBANAS	0,0824				
2016.3.ALQUI.1	ALQUILERES VIVIENDAS SOCIALES		1016-54100-ARRENDAMIENTO FINCAS URBANAS	0,0246				
2016.3.ALQUI.1	ALQUILERES VIVIENDAS SOCIALES		0801-39901-RECURSOS EVENTUALES	0,0022				
2016.3.ALQUI.1	ALQUILERES VIVIENDAS SOCIALES		1016-54100-ARRENDAMIENTO FINCAS URBANAS	0,0259				
2016.3.ALQUI.1	ALQUILERES VIVIENDAS SOCIALES		0801-39901-RECURSOS EVENTUALES	0,0033				



## AYUNTAMIENTO DE GRANADA

### GASTOS CON FINANCIACIÓN AFECTADA

DESVIACIONES DE FINANCIACIÓN	DESCRIPCIÓN	AGENTE FINANCIADOR		COEFICIENTE DE FINANCIACIÓN	DESVIACIONES DEL EJERCICIO		EJERCICIO 2023	
		TERCERO	APLICACIÓN PRESUPUESTARIA		POSITIVAS	NEGATIVAS	POSITIVAS	NEGATIVAS
2016.3.ALQUI.1	ALQUILERES VIVIENDAS SOCIALES		1016-54100-ARRENDAMIENTO FINCAS URBANAS	0,0268				
2016.3.ALQUI.1	ALQUILERES VIVIENDAS SOCIALES		0801-39901-RECURSOS EVENTUALES	0,0033				
2016.3.ALQUI.1	ALQUILERES VIVIENDAS SOCIALES		1016-54100-ARRENDAMIENTO FINCAS URBANAS	0,0256				
2016.3.ALQUI.1	ALQUILERES VIVIENDAS SOCIALES		1016-54100-ARRENDAMIENTO FINCAS URBANAS	0,0246				
2016.3.ALQUI.1	ALQUILERES VIVIENDAS SOCIALES		0801-39901-RECURSOS EVENTUALES	0,0022				
2016.3.ALQUI.1	ALQUILERES VIVIENDAS SOCIALES		1016-54100-ARRENDAMIENTO FINCAS URBANAS	0,0295				
2016.3.ALQUI.1	ALQUILERES VIVIENDAS SOCIALES		1016-54100-ARRENDAMIENTO FINCAS URBANAS	0,0295				



## AYUNTAMIENTO DE GRANADA

### GASTOS CON FINANCIACIÓN AFECTADA

DESVIACIONES DE FINANCIACIÓN		AGENTE FINANCIADOR		COEFICIENTE DE FINANCIACIÓN	DESVIACIONES DEL EJERCICIO		EJERCICIO 2023	
CÓDIGO DE GASTO	DESCRIPCIÓN	TERCERO	APLICACIÓN PRESUPUESTARIA		POSITIVAS	NEGATIVAS	POSITIVAS	NEGATIVAS
2016.3.ALQUI.1	ALQUILERES VIVIENDAS SOCIALES		0801-39901-RECURSOS EVENTUALES	0,0027				
2016.3.ALQUI.1	ALQUILERES VIVIENDAS SOCIALES		1016-54100-ARRENDAMIENTO FINCAS URBANAS	0,0320				
2016.3.ALQUI.1	ALQUILERES VIVIENDAS SOCIALES		0801-39901-RECURSOS EVENTUALES	0,0033				
2016.3.ALQUI.1	ALQUILERES VIVIENDAS SOCIALES		1016-54100-ARRENDAMIENTO FINCAS URBANAS	0,0180				
2016.3.ALQUI.1	ALQUILERES VIVIENDAS SOCIALES		0801-39901-RECURSOS EVENTUALES	0,0013				
2016.3.ALQUI.1	ALQUILERES VIVIENDAS SOCIALES		1016-54100-ARRENDAMIENTO FINCAS URBANAS	0,0120				
2016.3.ALQUI.1	ALQUILERES VIVIENDAS SOCIALES		0801-39901-RECURSOS EVENTUALES	0,0027				





## AYUNTAMIENTO DE GRANADA

### GASTOS CON FINANCIACIÓN AFECTADA

DESVIACIONES DE FINANCIACIÓN		AGENTE FINANCIADOR			COEFICIENTE DE FINANCIACIÓN	DESVIACIONES DEL EJERCICIO		EJERCICIO 2023	
CÓDIGO DE GASTO	DESCRIPCIÓN	TERCERO	APLICACIÓN PRESUPUESTARIA	POSITIVAS		NEGATIVAS	POSITIVAS	NEGATIVAS	
2016.3.ALQUI.1	ALQUILERES VIVIENDAS SOCIALES		1016-54100-ARRENDAMIENTO FINCAS URBANAS	0,0111					
2016.3.ALQUI.1	ALQUILERES VIVIENDAS SOCIALES		1016-54100-ARRENDAMIENTO FINCAS URBANAS	0,0008					
2016.3.ALQUI.1	ALQUILERES VIVIENDAS SOCIALES		1016-54100-ARRENDAMIENTO FINCAS URBANAS	0,0038					
2016.3.ALQUI.1	ALQUILERES VIVIENDAS SOCIALES		1016-54100-ARRENDAMIENTO FINCAS URBANAS	0,0143					
2016.3.ALQUI.1	ALQUILERES VIVIENDAS SOCIALES		1016-54100-ARRENDAMIENTO FINCAS URBANAS	0,0060					
2016.3.ALQUI.1	ALQUILERES VIVIENDAS SOCIALES		0801-39901-RECURSOS EVENTUALES	0,0010					
2016.3.ALQUI.1	ALQUILERES VIVIENDAS SOCIALES		1016-54100-ARRENDAMIENTO FINCAS URBANAS	0,0156					



## AYUNTAMIENTO DE GRANADA

### GASTOS CON FINANCIACIÓN AFECTADA

DESVIACIONES DE FINANCIACIÓN		AGENTE FINANCIADOR		COEFICIENTE DE FINANCIACIÓN	DESVIACIONES DEL EJERCICIO		EJERCICIO 2023	
CÓDIGO DE GASTO	DESCRIPCIÓN	TERCERO	APLICACIÓN PRESUPUESTARIA		POSITIVAS	NEGATIVAS	POSITIVAS	NEGATIVAS
2016.3.ALQUI.1	ALQUILERES VIVIENDAS SOCIALES	B18727370 GRANAVI MULTIGESTION SL	0801-39901-RECURSOS EVENTUALES	0,0048				
2016.3.ALQUI.1	ALQUILERES VIVIENDAS SOCIALES		1016-54100-ARRENDAMIENTO FINCAS URBANAS	0,0159				
2016.3.ALQUI.1	ALQUILERES VIVIENDAS SOCIALES		1016-54100-ARRENDAMIENTO FINCAS URBANAS	0,0072				
2016.3.ALQUI.1	ALQUILERES VIVIENDAS SOCIALES		1016-54100-ARRENDAMIENTO FINCAS URBANAS	0,0159				
2016.3.ALQUI.1	ALQUILERES VIVIENDAS SOCIALES		1016-54100-ARRENDAMIENTO FINCAS URBANAS	0,0090				
2016.3.ALQUI.1	ALQUILERES VIVIENDAS SOCIALES		1016-54100-ARRENDAMIENTO FINCAS URBANAS	0,0008				
2016.3.ALQUI.1	ALQUILERES VIVIENDAS SOCIALES		1016-54100-ARRENDAMIENTO FINCAS URBANAS	0,0365				



## AYUNTAMIENTO DE GRANADA

### GASTOS CON FINANCIACIÓN AFECTADA

DESVIACIONES DE FINANCIACIÓN	DESCRIPCIÓN	AGENTE FINANCIADOR		COEFICIENTE DE FINANCIACIÓN	DESVIACIONES DEL EJERCICIO		EJERCICIO 2023	
		TERCERO	APLICACIÓN PRESUPUESTARIA		POSITIVAS	NEGATIVAS	POSITIVAS	NEGATIVAS
2016.3.ALQUI.1	ALQUILERES VIVIENDAS SOCIALES		1016-54100-ARRENDAMIENTO FINCAS URBANAS	0,0150				
2016.3.ALQUI.1	ALQUILERES VIVIENDAS SOCIALES		1016-54100-ARRENDAMIENTO FINCAS URBANAS	0,0091				
2016.3.ALQUI.1	ALQUILERES VIVIENDAS SOCIALES		1016-54100-ARRENDAMIENTO FINCAS URBANAS	0,1000				
2016.3.ALQUI.1	ALQUILERES VIVIENDAS SOCIALES		1016-54100-ARRENDAMIENTO FINCAS URBANAS	0,0734				
2016.3.ALQUI.1	ALQUILERES VIVIENDAS SOCIALES		1016-54100-ARRENDAMIENTO FINCAS URBANAS	0,0251				
2016.3.ALQUI.1	ALQUILERES VIVIENDAS SOCIALES		1016-54100-ARRENDAMIENTO FINCAS URBANAS	0,0252				
2016.3.ALQUI.1	ALQUILERES VIVIENDAS SOCIALES		1016-54100-ARRENDAMIENTO FINCAS URBANAS	0,0365				



## AYUNTAMIENTO DE GRANADA

Fecha Obtención 24/07/2024  
Pág. 61

### GASTOS CON FINANCIACIÓN AFECTADA

DESVIACIONES DE FINANCIACIÓN	DESCRIPCIÓN	AGENTE FINANCIADOR		COEFICIENTE DE FINANCIACIÓN	DESVIACIONES DEL EJERCICIO		EJERCICIO 2023	
		TERCERO	APLICACIÓN PRESUPUESTARIA		POSITIVAS	NEGATIVAS	POSITIVAS	NEGATIVAS
2016.3.ALQUI.1	ALQUILERES VIVIENDAS SOCIALES		0801-39901-RECURSOS EVENTUALES	0,0037				
2016.3.ALQUI.1	ALQUILERES VIVIENDAS SOCIALES		1016-54100-ARRENDAMIENTO FINCAS URBANAS	0,0268				
2016.3.ALQUI.1	ALQUILERES VIVIENDAS SOCIALES		1016-54100-ARRENDAMIENTO FINCAS URBANAS	0,0946				
2016.3.ALQUI.1	ALQUILERES VIVIENDAS SOCIALES		1016-54100-ARRENDAMIENTO FINCAS URBANAS	0,0032				
2016.3.ALQUI.1	ALQUILERES VIVIENDAS SOCIALES		0801-39901-RECURSOS EVENTUALES	0,0041				
2016.3.ALQUI.1	ALQUILERES VIVIENDAS SOCIALES		1016-54100-ARRENDAMIENTO FINCAS URBANAS	0,0008				
2016.3.INTEL.1	ASAMBLEA ANUAL DE LA "RECI"	A86104189 BANCO MARE NOSTRUM S.A.	0901-47006-CONVENIO CAJA DE AHORROS	1,0000		1.153,10		



## AYUNTAMIENTO DE GRANADA

### GASTOS CON FINANCIACIÓN AFECTADA

DESVIACIONES DE FINANCIACIÓN	DESCRIPCIÓN	AGENTE FINANCIADOR		COEFICIENTE DE FINANCIACIÓN	DESVIACIONES DEL EJERCICIO		EJERCICIO 2023	
		TERCERO	APLICACIÓN PRESUPUESTARIA		POSITIVAS	NEGATIVAS	POSITIVAS	NEGATIVAS
2016.3.SALUD.1	PROMOCION DE ESTILOS DE VIDA SALUDABLES	G28783991 FEDERACION ESPAÑOLA MUNICIPIOS Y PROVINCIAS	0203-48004-FEMP-PR OYECTO CIUDADES SALUDABLES	1,0000		9.865,59		
2016.8.DICIP.1	SANCIONES DISCIPLINA URBANISTICA		0805-39102-SANCION ES DISCIPLINA URBANISTICA	1,0000				
2016.8.DICIP.1	SANCIONES DISCIPLINA URBANISTICA		0805-39102-SANCION ES DISCIPLINA URBANISTICA	1,0000		1.614,79		
2016.8.DICIP.1	SANCIONES DISCIPLINA URBANISTICA		0805-39102-SANCION ES DISCIPLINA URBANISTICA	1,0000				
2016.8.DICIP.1	SANCIONES DISCIPLINA URBANISTICA		0805-39102-SANCION ES DISCIPLINA URBANISTICA	1,0000		3.225,00		
2016.8.DICIP.1	SANCIONES DISCIPLINA URBANISTICA		0805-39102-SANCION ES DISCIPLINA URBANISTICA	1,0000		288.365,20		
2016.8.DICIP.1	SANCIONES DISCIPLINA URBANISTICA		0805-39102-SANCION ES DISCIPLINA URBANISTICA	1,0000				



## AYUNTAMIENTO DE GRANADA

### GASTOS CON FINANCIACIÓN AFECTADA

DESVIACIONES DE FINANCIACIÓN		AGENTE FINANCIADOR			COEFICIENTE DE FINANCIACIÓN	DESVIACIONES DEL EJERCICIO		EJERCICIO 2023	
CÓDIGO DE GASTO	DESCRIPCIÓN	TERCERO	APLICACIÓN PRESUPUESTARIA	POSITIVAS		NEGATIVAS	POSITIVAS	NEGATIVAS	
2016.8.DICIP.1	SANCCIONES DISCIPLINA URBANÍSTICA		0805-39102-SANCCIONES DISCIPLINA URBANÍSTICA		1,0000				
2016.8.DICIP.1	SANCCIONES DISCIPLINA URBANÍSTICA		0805-39102-SANCCIONES DISCIPLINA URBANÍSTICA		1,0000				
2016.8.DICIP.1	SANCCIONES DISCIPLINA URBANÍSTICA		0805-39102-SANCCIONES DISCIPLINA URBANÍSTICA		1,0000				
2016.8.DICIP.1	SANCCIONES DISCIPLINA URBANÍSTICA		0805-39102-SANCCIONES DISCIPLINA URBANÍSTICA		1,0000				
2016.8.EJSUB.1	EJECUCIONES SUBSIDIARIAS URBANISMO	0 FORMALIZACION	0805-39917-EJECUCIONES SUBSIDIARIAS DE URBANISMO		1,0000		100.579,56		
2016.8.EJSUB.1	EJECUCIONES SUBSIDIARIAS URBANISMO	Q1800651J AGENCIA MUNICIPAL TRIBUTARIA - VOLUNTARIA	0701-39904-EJECUCIONES SUBSIDIARIAS E.J. ANTERIORES		1,0000		3.389,78		
2016.8.EJSUB.1	EJECUCIONES SUBSIDIARIAS URBANISMO	Q1800651J AGENCIA MUNICIPAL TRIBUTARIA - VOLUNTARIA	0805-39917-EJECUCIONES SUBSIDIARIAS DE URBANISMO		1,0000		5.462,42		



## AYUNTAMIENTO DE GRANADA

### GASTOS CON FINANCIACIÓN AFECTADA

DESVIACIONES DE FINANCIACIÓN		AGENTE FINANCIADOR		COEFICIENTE DE FINANCIACIÓN	DESVIACIONES DEL EJERCICIO		EJERCICIO 2023	
CÓDIGO DE GASTO	DESCRIPCIÓN	TERCERO	APLICACIÓN PRESUPUESTARIA		POSITIVAS	NEGATIVAS	POSITIVAS	NEGATIVAS
2016.8.EJSUB.1	EJECUCIONES SUBSIDIARIAS URBANISMO	Q1800651J AGENCIA MUNICIPAL TRIBUTARIA - EJECUTIVA	0805-39917-EJECUCIONES SUBSIDIARIAS DE URBANISMO	1,0000		1.297,41		
2016.8.MULTA.1	MULTAS COERCITIVAS AFECTAS	A18051359 CARMEN DE LAS PALMAS SA	0805-39161-MULTAS COERCITIVAS AFECTAS A EJECUCIONES SUBSIDIARIAS	1,0000				
2016.8.MULTA.1	MULTAS COERCITIVAS AFECTAS	0 FORMALIZACION	0805-39161-MULTAS COERCITIVAS AFECTAS A EJECUCIONES SUBSIDIARIAS	1,0000		684,18		
2016.8.MULTA.1	MULTAS COERCITIVAS AFECTAS	Q1800651J AGENCIA MUNICIPAL TRIBUTARIA - VOLUNTARIA	0805-39161-MULTAS COERCITIVAS AFECTAS A EJECUCIONES SUBSIDIARIAS	1,0000		32.812,07		
2016.8.MULTA.1	MULTAS COERCITIVAS AFECTAS	Q1800651J AGENCIA MUNICIPAL TRIBUTARIA - EJECUTIVA	0805-39161-MULTAS COERCITIVAS AFECTAS A EJECUCIONES SUBSIDIARIAS	1,0000		222.980,01		
2016.8.URBAN.1	CUOTAS DE URBANIZACION - SISTEMA COOPERACION	A18023705 VISOGSA -VIVIENDAS SOCIALES GRANADA SA	0701-39610-CUOTAS DE URBANIZACIÓN.	1,0000				
2016.8.URBAN.1	CUOTAS DE URBANIZACION - SISTEMA COOPERACION	B18204925 INMOBILIARIA LA VEGA SL	0701-39610-CUOTAS DE URBANIZACIÓN.	1,0000				



## AYUNTAMIENTO DE GRANADA

Fecha Obtención 24/07/2024  
Pág. 65

### GASTOS CON FINANCIACIÓN AFECTADA

DESVIACIONES DE FINANCIACIÓN	CÓDIGO DE GASTO	DESCRIPCIÓN	AGENTE FINANCIADOR		COEFICIENTE DE FINANCIACIÓN	DESVIACIONES DEL EJERCICIO		EJERCICIO 2023	
			TERCERO	APLICACIÓN PRESUPUESTARIA		POSITIVAS	NEGATIVAS	POSITIVAS	NEGATIVAS
	2016.8.URBAN.1	CUOTAS DE URBANIZACIÓN - SISTEMA COOPERACION	B18335752 INVERTAYMA SL	0701-39610-CUOTAS DE URBANIZACIÓN.	1,0000			12.381,61	
	2016.8.URBAN.1	CUOTAS DE URBANIZACIÓN - SISTEMA COOPERACION	B18387142 YAJOSAN SL	0701-39610-CUOTAS DE URBANIZACIÓN.	1,0000			1.000,00	
	2016.8.URBAN.1	CUOTAS DE URBANIZACIÓN - SISTEMA COOPERACION	F18009274 CAJA RURAL DE GRANADA	0701-39610-CUOTAS DE URBANIZACIÓN.	1,0000			19.803,52	
	2016.8.URBAN.1	CUOTAS DE URBANIZACIÓN - SISTEMA COOPERACION	[REDACTED]	0701-39610-CUOTAS DE URBANIZACIÓN.	1,0000			2.051,27	
	2016.8.URBAN.1	CUOTAS DE URBANIZACIÓN - SISTEMA COOPERACION	0 FORMALIZACION	0701-39610-CUOTAS DE URBANIZACIÓN.	1,0000			11.268,39	
	2016.8.URBAN.1	CUOTAS DE URBANIZACIÓN - SISTEMA COOPERACION	B18015594 MOLEON Y COMPAÑIA S.L.	0701-39610-CUOTAS DE URBANIZACIÓN.	1,0000				
	2016.8.URBAN.1	CUOTAS DE URBANIZACIÓN - SISTEMA COOPERACION	A86602158 SAREB SA SOCIEDAD DE GESTION DE ACTIVOS PROCEDENTES DE LA	0701-39610-CUOTAS DE URBANIZACIÓN.	1,0000				





## AYUNTAMIENTO DE GRANADA

### GASTOS CON FINANCIACIÓN AFECTADA

DESVIACIONES DE FINANCIACIÓN	CÓDIGO DE GASTO	DESCRIPCIÓN	AGENTE FINANCIADOR		COEFICIENTE DE FINANCIACIÓN	DESVIACIONES DEL EJERCICIO		EJERCICIO 2023	
			TERCERO	APLICACIÓN PRESUPUESTARIA		POSITIVAS	NEGATIVAS	POSITIVAS	NEGATIVAS
	2016.8.URBAN.1	CUOTAS DE URBANIZACIÓN - SISTEMA COOPERACION		0701-39610-CUOTAS DE URBANIZACIÓN.	1,0000			43.309,51	
	2016.8.URBAN.1	CUOTAS DE URBANIZACIÓN - SISTEMA COOPERACION		0701-39610-CUOTAS DE URBANIZACIÓN.	1,0000			43.309,51	
	2016.8.URBAN.1	CUOTAS DE URBANIZACIÓN - SISTEMA COOPERACION	B18853531 GAPINMO GRANADA SL	0701-39610-CUOTAS DE URBANIZACIÓN.	1,0000			40.084,04	
	2016.8.URBAN.1	CUOTAS DE URBANIZACIÓN - SISTEMA COOPERACION	A63379135 CRITERIA CAIXA SAU	0701-39610-CUOTAS DE URBANIZACIÓN.	1,0000				
	2016.8.URBAN.1	CUOTAS DE URBANIZACIÓN - SISTEMA COOPERACION	B87588885 AEDAS HOMES OPKO SLU	0701-39610-CUOTAS DE URBANIZACIÓN.	1,0000				
	2017.2.DEMON.1	DERECHO DE SUPERFICIE MONDRAGONES EJERCICIO 2017	B18735886 NUOVIT MONDRAGONES SL	0805-55300-DERECHO DE SUPERFICIE CON CONTRAPRESTACIONES	0,0959			7.278,53	
	2017.2.DEMON.1	DERECHO DE SUPERFICIE MONDRAGONES EJERCICIO 2017	B19500040 APK73 APARCAMIENTOS SL	0805-55300-DERECHO DE SUPERFICIE CON CONTRAPRESTACIONES	0,4985			37.834,72	



## AYUNTAMIENTO DE GRANADA

### GASTOS CON FINANCIACIÓN AFECTADA

DESVIACIONES DE FINANCIACIÓN		AGENTE FINANCIADOR			COEFICIENTE DE FINANCIACIÓN	DESVIACIONES DEL EJERCICIO		EJERCICIO 2023	
CÓDIGO DE GASTO	DESCRIPCIÓN	TERCERO	APLICACIÓN PRESUPUESTARIA	COEFICIENTE DE FINANCIACIÓN	POSITIVAS	NEGATIVAS	POSITIVAS	NEGATIVAS	
2017.2.DEMON.1	DERECHO DE SUPERFICIE MONDRAGONES EJERCICIO 2017	B18996694 SERVICIO LOS MONDRAGONES SL	0805-55300-DERECHO DE SUPERFICIE CON CONTRAPRESTACION EN SUPERFICIA 1402-61100-CENSO ENFITEUTICO	0,4056			30.783,88		
2017.2.EDUSI.1	ESTRATEGIAS URBANO SOSTENIBLE E INTEGRADO	A28000727 BANCO POPULAR ESPAÑOL	0805-60300-ENAJENACION PARCELAS PATRIMONIO MUNICIPAL DEL CIEN	0,0002		1.427,97	361,46		
2017.2.EDUSI.1	ESTRATEGIAS URBANO SOSTENIBLE E INTEGRADO	A46103834 MERCADONA SA	0701-39710-APROVECHAMIENTOS URBANISTICOS.	0,0038		36.337,00	9.197,98		
2017.2.EDUSI.1	ESTRATEGIAS URBANO SOSTENIBLE E INTEGRADO	B18310227 ESCUELA INTERNACIONAL DE GERENCIA SL	0805-55200-DERECHO DE SUPERFICIE CON CONTRAPRESTACION EN SUPERFICIA	0,0006		5.549,98	1.404,86		
2017.2.EDUSI.1	ESTRATEGIAS URBANO SOSTENIBLE E INTEGRADO	B18456640 GRUPO INVERSOR GRALUSA SL	0805-60000-VENTA DE SOLARES.	0,0122		116.201,65	29.414,10		
2017.2.EDUSI.1	ESTRATEGIAS URBANO SOSTENIBLE E INTEGRADO	B78627296 MONOPLAN 89 SL	0805-60300-ENAJENACION PARCELAS PATRIMONIO MUNICIPAL DEL CIEN	0,0030		28.470,41	7.206,71		



## AYUNTAMIENTO DE GRANADA

### GASTOS CON FINANCIACIÓN AFECTADA

CÓDIGO DE GASTO	DESCRIPCIÓN	AGENTE FINANCIADOR		COEFICIENTE DE FINANCIACIÓN	DESVIACIONES DEL EJERCICIO		EJERCICIO 2023	
		TERCERO	APLICACIÓN PRESUPUESTARIA		POSITIVAS	NEGATIVAS	POSITIVAS	NEGATIVAS
2017.2.EDUSI.1	ESTRATEGIAS DESARROLLO URBANO SOSTENIBLE E INTEGRADO		0701-39710-APROVE CHAMIENTOS URBANÍSTICOS.	0,0006	5.612,05	1.420,58		
2017.2.EDUSI.1	ESTRATEGIAS DESARROLLO URBANO SOSTENIBLE E INTEGRADO	F18004937 COVIRAN SOCIEDAD COOPERATIVA ANDALUZA	0805-55200-DERECH O DE SUPERFICIE CON CONTRAPRESTACIO N DE BIENES	0,0042	39.878,07	10.094,33		
2017.2.EDUSI.1	ESTRATEGIAS DESARROLLO URBANO SOSTENIBLE E INTEGRADO	F18004937 COVIRAN SOCIEDAD COOPERATIVA ANDALUZA	0805-55300-DERECH O DE SUPERFICIE CON CONTRAPRESTACIO N DE BIENES	0,0000	10,12	2,56		
2017.2.EDUSI.1	ESTRATEGIAS DESARROLLO URBANO SOSTENIBLE E INTEGRADO	100000 TERCERO GENERICO	1016-61900-DE OTRAS INVERSIONES REALES.	0,0209	198.588,75	50.268,72		
2017.2.EDUSI.1	ESTRATEGIAS DESARROLLO URBANO SOSTENIBLE E INTEGRADO	100000 TERCERO GENERICO	0701-39710-APROVE CHAMIENTOS URBANÍSTICOS.	0,0001	923,33	233,72		
2017.2.EDUSI.1	ESTRATEGIAS DESARROLLO URBANO SOSTENIBLE E INTEGRADO	Q2801660H ADMINISTRADOR DE INFRAESTRUCTURAS FERROVIARIAS ADIF	0805-60300-ENAJENA CION PARCELAS PATRIMONIO MUNICIPAL DEL SIETE C	0,0005	4.587,45	1.161,22		



## AYUNTAMIENTO DE GRANADA

### GASTOS CON FINANCIACIÓN AFECTADA

DESVIACIONES DE FINANCIACIÓN		AGENTE FINANCIADOR			COEFICIENTE DE FINANCIACIÓN	DESVIACIONES DEL EJERCICIO		EJERCICIO 2023	
		DESCRIPCIÓN	TERCERO	APLICACIÓN PRESUPUESTARIA		POSITIVAS	NEGATIVAS	POSITIVAS	NEGATIVAS
2017.2.EDUSI.1	ESTRATEGIAS DESARROLLO URBANO SOSTENIBLE E INTEGRADO	A08663619 CAIXABANK SA	0701-39910-OTROS INGRESOS URBANISMO	0,0001		575,32	145,63		
2017.2.EDUSI.1	ESTRATEGIAS DESARROLLO URBANO SOSTENIBLE E INTEGRADO	P1808900C AYUNTAMIENTO DE GRANADA	0701-70001-TRANSEFERENCIAS DE CAPITAL	0,0000		30,45	7,71		
2017.2.EDUSI.1	ESTRATEGIAS DESARROLLO URBANO SOSTENIBLE E INTEGRADO	AGF AGENTE GENERICO FINANCIADOR MULTITERCERO	0805-39100-SANCIONES INFRACCIONES URBANISTICAS	0,0001		1.027,08	259,99		
2017.2.EDUSI.1	ESTRATEGIAS DESARROLLO URBANO SOSTENIBLE E INTEGRADO	S2833002E MINISTERIO DE POLITICA TERRITORIAL Y FUNCION PUBLICA	1016-61900-DE OTRAS INVERSIONES REALES.	0,0008		8.016,72	2.029,27		
2017.2.EDUSI.1	ESTRATEGIAS DESARROLLO URBANO SOSTENIBLE E INTEGRADO	S2833002E MINISTERIO DE POLITICA TERRITORIAL Y FUNCION PUBLICA	0302-72002-M. HACIENDA - PROYECTO EDUSI	0,7432		5.846.284,92		10.649.292,55	
2017.2.EDUSI.1	ESTRATEGIAS DESARROLLO URBANO SOSTENIBLE E INTEGRADO	A86602158 SAREB SA SOCIEDAD DE GESTION DE ACTIVOS PROCEDENTES DE LA	0805-39915-INDEMNIZACION SUSTITUTORIA. ART 48 RDVA	0,0041		39.153,72	9.910,97		



## AYUNTAMIENTO DE GRANADA

Fecha Obtención 24/07/2024  
Pág. 70

### GASTOS CON FINANCIACIÓN AFECTADA

DESVIACIONES DE FINANCIACIÓN	DESCRIPCIÓN	AGENTE FINANCIADOR		COEFICIENTE DE FINANCIACIÓN	DESVIACIONES DEL EJERCICIO		EJERCICIO 2023	
		TERCERO	APLICACIÓN PRESUPUESTARIA		POSITIVAS	NEGATIVAS	POSITIVAS	NEGATIVAS
2017.2.EDUSI.1	ESTRATEGIAS DESARROLLO URBANO SOSTENIBLE E INTEGRADO		0701-39710-APROVE CHAMIENTOS URBANÍSTICOS.	0,0004		3.507,47	887,85	
2017.2.EDUSI.1	ESTRATEGIAS DESARROLLO URBANO SOSTENIBLE E INTEGRADO		0805-61902-DE OTRAS INVERSIONES REALES PMS.	0,0404		384.236,68	97.261,74	
2017.2.EDUSI.1	ESTRATEGIAS DESARROLLO URBANO SOSTENIBLE E INTEGRADO		0701-61901-INMUEBL ES EDIFICIO APACHE	0,0001		878,10	222,27	
2017.2.EDUSI.1	ESTRATEGIAS DESARROLLO URBANO SOSTENIBLE E INTEGRADO		0701-61901-INMUEBL ES EDIFICIO APACHE	0,0001		777,08	196,70	
2017.2.EDUSI.1	ESTRATEGIAS DESARROLLO URBANO SOSTENIBLE E INTEGRADO		0701-61901-INMUEBL ES EDIFICIO APACHE	0,0002		1.447,15	366,32	
2017.2.EDUSI.1	ESTRATEGIAS DESARROLLO URBANO SOSTENIBLE E INTEGRADO	S2817040E MINISTERIO DE TRANSPORTES, MOVILIDAD Y AGENDA	0701-72001-M. FOMENTO - REGENERACION STA ADELA Y CUARTO DEAL STOROMING	0,0000		465,61	117,86	



## AYUNTAMIENTO DE GRANADA

Fecha Obtención 24/07/2024  
Pág. 71

### GASTOS CON FINANCIACIÓN AFECTADA

DESVIACIONES DE FINANCIACIÓN	DESCRIPCIÓN	AGENTE FINANCIADOR		COEFICIENTE DE FINANCIACIÓN	DESVIACIONES DEL EJERCICIO		EJERCICIO 2023		
		TERCERO	APLICACIÓN PRESUPUESTARIA		POSITIVAS	NEGATIVAS	POSITIVAS	NEGATIVAS	
2017.2.EDUSI.1	ESTRATEGIAS DESARROLLO URBANO SOSTENIBLE E INTEGRADO		0701-61901-INMUEBL ES EDIFICIO APACHE	0,0002		1.566,57	396,55		
2017.2.EDUSI.1	ESTRATEGIAS DESARROLLO URBANO SOSTENIBLE E INTEGRADO		0701-61901-INMUEBL ES EDIFICIO APACHE	0,0002		1.566,57	396,55		
2017.2.EDUSI.1	ESTRATEGIAS DESARROLLO URBANO SOSTENIBLE E INTEGRADO		0701-39900-GERENCI A URBANISMO	0,0007		6.873,52	1.739,89		
2017.2.EDUSI.1	ESTRATEGIAS DESARROLLO URBANO SOSTENIBLE E INTEGRADO		0805-39915-INDEMNIZ ACION SUSTITUTORIA. ART 48 RDVA	0,0001		840,38	212,73		
2017.2.EDUSI.1	ESTRATEGIAS DESARROLLO URBANO SOSTENIBLE E INTEGRADO	B19540764 INMOBILIARIA CAYLU GRANADA SL	0805-39915-INDEMNIZ ACION SUSTITUTORIA. ART 48 RDVA	0,0001		538,61	136,34		
2017.2.EDUSI.1	ESTRATEGIAS DESARROLLO URBANO SOSTENIBLE E INTEGRADO	B87588885 AEDAS HOMES OPCO SLU	0701-39710-APROVE CHAMIENTOS URBANISTICOS.	0,0155		147.604,97	37.363,21		



## AYUNTAMIENTO DE GRANADA

Fecha Obtención 24/07/2024  
Pág. 72

### GASTOS CON FINANCIACIÓN AFECTADA

DESVIACIONES DE FINANCIACIÓN	CÓDIGO DE GASTO	DESCRIPCIÓN	AGENTE FINANCIADOR		COEFICIENTE DE FINANCIACIÓN	DESVIACIONES DEL EJERCICIO		EJERCICIO 2023	
			TERCERO	APLICACIÓN PRESUPUESTARIA		POSITIVAS	NEGATIVAS	POSITIVAS	NEGATIVAS
	2017.2.EDUSI.1	ESTRATEGIAS DESARROLLO URBANO SOSTENIBLE E INTEGRADO	B47492731 ARYS DISEÑO Y CONSTRUCCION SL	0805-60300-ENAJENA CION PARCELAS PATRIMONIO MUNICIPAL DEL CIUEIC	0,0515		489.702,53	123.958,28	
	2017.2.EDUSI.1	ESTRATEGIAS DESARROLLO URBANO SOSTENIBLE E INTEGRADO	V88359286 ARQURA HOMES FONDOS DE ACTIVOS BANCARIOS	0701-39710-APROVE CHAMIENTOS URBANÍSTICOS.	0,0153		145.070,50	36.721,66	
	2017.2.EDUSI.1	ESTRATEGIAS DESARROLLO URBANO SOSTENIBLE E INTEGRADO	G14015358 FUNDACION VIMPYCA E.B.C	0805-60300-ENAJENA CION PARCELAS PATRIMONIO MUNICIPAL DEL CIUEIC	0,0026		24.391,79	6.174,29	
	2017.2.EDUSI.1	ESTRATEGIAS DESARROLLO URBANO SOSTENIBLE E INTEGRADO	B87504593 APK7 APARCAMIENTOS SL	0805-55300-DERECHO DE SUPERFICIE CON CONTRAPRESTACION ECONOMICA	0,0296		281.056,74	71.143,83	
	2017.2.EDUSI.1	ESTRATEGIAS DESARROLLO URBANO SOSTENIBLE E INTEGRADO	B18417006 MUNALY SERVICIOS INMOBILIARIOS SL	0701-39710-APROVE CHAMIENTOS URBANÍSTICOS.	0,0075		70.904,24	17.947,97	
	2017.2.EDUSI.1	ESTRATEGIAS DESARROLLO URBANO SOSTENIBLE E INTEGRADO		1016-61900-DE OTRAS INVERSIONES REALES.	0,0000		317,95	80,48	



## AYUNTAMIENTO DE GRANADA

Fecha Obtención 24/07/2024  
Pág. 73

### GASTOS CON FINANCIACIÓN AFECTADA

DESVIACIONES DE FINANCIACIÓN	DESCRIPCIÓN	AGENTE FINANCIADOR		COEFICIENTE DE FINANCIACIÓN	DESVIACIONES DEL EJERCICIO		EJERCICIO 2023	
		TERCERO	APLICACIÓN PRESUPUESTARIA		POSITIVAS	NEGATIVAS	POSITIVAS	NEGATIVAS
2017.2.EDUSI.1	ESTRATEGIAS DESARROLLO URBANO SOSTENIBLE E INTEGRADO	B19640382 REGAMO SL	1016-61900-DE OTRAS INVERSIONES REALES.	0,0019		17.815,98	4.509,75	
2017.2.EDUSI.1	ESTRATEGIAS DESARROLLO URBANO SOSTENIBLE E INTEGRADO	B87567475 GESMOALI, S.L.	0805-60000-VENTA DE SOLARES.	0,0244		231.990,48	58.723,69	
2017.3.ACCIO.1	PROYECTO JOVENES FORM ACCION	S2811001C MINISTERIO PRESIDENCIA Y ADMINISTRACIONES	0303-42090-MINIS PRESIDENCIA - SIS NACIONAL GARANTIA JUVENIL	0,8968				
2017.3.ALQUI.1	ALQUILERES VIVIENDAS SOCIALES		0801-39901-RECURS OS EVENTUALES	0,0015			1,21	
2017.3.ALQUI.1	ALQUILERES VIVIENDAS SOCIALES		1016-54100-ARREND AMIENTO FINCAS URBANAS	0,0084			6,97	
2017.3.ALQUI.1	ALQUILERES VIVIENDAS SOCIALES		1016-54100-ARREND AMIENTO FINCAS URBANAS	0,0083			6,85	
2017.3.ALQUI.1	ALQUILERES VIVIENDAS SOCIALES		1016-54100-ARREND AMIENTO FINCAS URBANAS	0,0073			5,99	





## AYUNTAMIENTO DE GRANADA

Fecha Obtención 24/07/2024  
Pág. 74

### GASTOS CON FINANCIACIÓN AFECTADA

DESVIACIONES DE FINANCIACIÓN	DESCRIPCIÓN	AGENTE FINANCIADOR		COEFICIENTE DE FINANCIACIÓN	DESVIACIONES DEL EJERCICIO		EJERCICIO 2023	
		TERCERO	APLICACIÓN PRESUPUESTARIA		POSITIVAS	NEGATIVAS	POSITIVAS	NEGATIVAS
2017.3.ALQUI.1	ALQUILERES VIVIENDAS SOCIALES		0801-39901-RECURSOS EVENTUALES	0,0048			3,93	
2017.3.ALQUI.1	ALQUILERES VIVIENDAS SOCIALES		1016-54100-ARRENDAMIENTO FINCAS URBANAS	0,0171			14,14	
2017.3.ALQUI.1	ALQUILERES VIVIENDAS SOCIALES		1016-54100-ARRENDAMIENTO FINCAS URBANAS	0,0155			12,75	
2017.3.ALQUI.1	ALQUILERES VIVIENDAS SOCIALES		0801-39901-RECURSOS EVENTUALES	0,0013			1,06	
2017.3.ALQUI.1	ALQUILERES VIVIENDAS SOCIALES		1016-54100-ARRENDAMIENTO FINCAS URBANAS	0,0085			6,99	
2017.3.ALQUI.1	ALQUILERES VIVIENDAS SOCIALES		1016-54100-ARRENDAMIENTO FINCAS URBANAS	0,0026			2,17	
2017.3.ALQUI.1	ALQUILERES VIVIENDAS SOCIALES		1016-54100-ARRENDAMIENTO FINCAS URBANAS	0,0168			13,82	



## AYUNTAMIENTO DE GRANADA

### GASTOS CON FINANCIACIÓN AFECTADA

DESVIACIONES DE FINANCIACIÓN	DESCRIPCIÓN	AGENTE FINANCIADOR		COEFICIENTE DE FINANCIACIÓN	DESVIACIONES DEL EJERCICIO		EJERCICIO 2023	
		TERCERO	APLICACIÓN PRESUPUESTARIA		POSITIVAS	NEGATIVAS	POSITIVAS	NEGATIVAS
2017.3.ALQUI.1	ALQUILERES VIVIENDAS SOCIALES		0801-39901-RECURSOS EVENTUALES	0,0034			2,83	
2017.3.ALQUI.1	ALQUILERES VIVIENDAS SOCIALES		1016-54100-ARRENDAMIENTO FINCAS URBANAS	0,0172			14,15	
2017.3.ALQUI.1	ALQUILERES VIVIENDAS SOCIALES		1016-54100-ARRENDAMIENTO FINCAS URBANAS	0,0086			7,07	
2017.3.ALQUI.1	ALQUILERES VIVIENDAS SOCIALES		0801-39901-RECURSOS EVENTUALES	0,0051			4,25	
2017.3.ALQUI.1	ALQUILERES VIVIENDAS SOCIALES		1016-54100-ARRENDAMIENTO FINCAS URBANAS	0,0180			14,86	
2017.3.ALQUI.1	ALQUILERES VIVIENDAS SOCIALES		0801-39901-RECURSOS EVENTUALES	0,0059			4,88	
2017.3.ALQUI.1	ALQUILERES VIVIENDAS SOCIALES		1016-54100-ARRENDAMIENTO FINCAS URBANAS	0,0148			12,24	



## AYUNTAMIENTO DE GRANADA

### GASTOS CON FINANCIACIÓN AFECTADA

DESVIACIONES DE FINANCIACIÓN	DESCRIPCIÓN	AGENTE FINANCIADOR		COEFICIENTE DE FINANCIACIÓN	DESVIACIONES DEL EJERCICIO		EJERCICIO 2023	
		TERCERO	APLICACIÓN PRESUPUESTARIA		POSITIVAS	NEGATIVAS	POSITIVAS	NEGATIVAS
2017.3.ALQUI.1	ALQUILERES VIVIENDAS SOCIALES		0801-39901-RECURSOS EVENTUALES	0,0008			0,66	
2017.3.ALQUI.1	ALQUILERES VIVIENDAS SOCIALES		1016-54100-ARRENDAMIENTO FINCAS URBANAS	0,0042			3,50	
2017.3.ALQUI.1	ALQUILERES VIVIENDAS SOCIALES		1016-54100-ARRENDAMIENTO FINCAS URBANAS	0,0143			11,79	
2017.3.ALQUI.1	ALQUILERES VIVIENDAS SOCIALES		0801-39901-RECURSOS EVENTUALES	0,0017			1,42	
2017.3.ALQUI.1	ALQUILERES VIVIENDAS SOCIALES		1016-54100-ARRENDAMIENTO FINCAS URBANAS	0,0206			16,98	
2017.3.ALQUI.1	ALQUILERES VIVIENDAS SOCIALES		1016-54100-ARRENDAMIENTO FINCAS URBANAS	0,0007			0,56	
2017.3.ALQUI.1	ALQUILERES VIVIENDAS SOCIALES		1016-54100-ARRENDAMIENTO FINCAS URBANAS	0,0153			12,62	



## AYUNTAMIENTO DE GRANADA

### GASTOS CON FINANCIACIÓN AFECTADA

DESVIACIONES DE FINANCIACIÓN		AGENTE FINANCIADOR		COEFICIENTE DE FINANCIACIÓN	DESVIACIONES DEL EJERCICIO		EJERCICIO 2023	
CÓDIGO DE GASTO	DESCRIPCIÓN	TERCERO	APLICACIÓN PRESUPUESTARIA		POSITIVAS	NEGATIVAS	POSITIVAS	NEGATIVAS
2017.3.ALQUI.1	ALQUILERES VIVIENDAS SOCIALES		1016-54100-ARRENDAMIENTO FINCAS URBANAS	0,0156		12,84		
2017.3.ALQUI.1	ALQUILERES VIVIENDAS SOCIALES		0801-39901-RECURSOS EVENTUALES	0,0026		2,12		
2017.3.ALQUI.1	ALQUILERES VIVIENDAS SOCIALES		1016-54100-ARRENDAMIENTO FINCAS URBANAS	0,0180		14,86		
2017.3.ALQUI.1	ALQUILERES VIVIENDAS SOCIALES		0801-39901-RECURSOS EVENTUALES	0,0026		2,12		
2017.3.ALQUI.1	ALQUILERES VIVIENDAS SOCIALES		1016-54100-ARRENDAMIENTO FINCAS URBANAS	0,0328		27,07		
2017.3.ALQUI.1	ALQUILERES VIVIENDAS SOCIALES		0801-39901-RECURSOS EVENTUALES	0,0051		4,25		
2017.3.ALQUI.1	ALQUILERES VIVIENDAS SOCIALES		1016-54100-ARRENDAMIENTO FINCAS URBANAS	0,0180		14,86		



## AYUNTAMIENTO DE GRANADA

### GASTOS CON FINANCIACIÓN AFECTADA

DESVIACIONES DE FINANCIACIÓN	DESCRIPCIÓN	AGENTE FINANCIADOR		COEFICIENTE DE FINANCIACIÓN	DESVIACIONES DEL EJERCICIO		EJERCICIO 2023	
		TERCERO	APLICACIÓN PRESUPUESTARIA		POSITIVAS	NEGATIVAS	POSITIVAS	NEGATIVAS
2017.3.ALQUI.1	ALQUILERES VIVIENDAS SOCIALES		1016-54100-ARRENDAMIENTO FINCAS URBANAS	0,0012			0,96	
2017.3.ALQUI.1	ALQUILERES VIVIENDAS SOCIALES		1016-54100-ARRENDAMIENTO FINCAS URBANAS	0,0006			0,51	
2017.3.ALQUI.1	ALQUILERES VIVIENDAS SOCIALES		0801-39901-RECURSOS EVENTUALES	0,0017			1,42	
2017.3.ALQUI.1	ALQUILERES VIVIENDAS SOCIALES		1016-54100-ARRENDAMIENTO FINCAS URBANAS	0,0029			2,36	
2017.3.ALQUI.1	ALQUILERES VIVIENDAS SOCIALES		0801-39901-RECURSOS EVENTUALES	0,0049			4,07	
2017.3.ALQUI.1	ALQUILERES VIVIENDAS SOCIALES		1016-54100-ARRENDAMIENTO FINCAS URBANAS	0,0111			9,13	
2017.3.ALQUI.1	ALQUILERES VIVIENDAS SOCIALES		0801-39901-RECURSOS EVENTUALES	0,0021			1,70	



## AYUNTAMIENTO DE GRANADA

### GASTOS CON FINANCIACIÓN AFECTADA

DESVIACIONES DE FINANCIACIÓN	DESCRIPCIÓN	AGENTE FINANCIADOR		COEFICIENTE DE FINANCIACIÓN	DESVIACIONES DEL EJERCICIO		EJERCICIO 2023	
		TERCERO	APLICACIÓN PRESUPUESTARIA		POSITIVAS	NEGATIVAS	POSITIVAS	NEGATIVAS
2017.3.ALQUI.1	ALQUILERES VIVIENDAS SOCIALES		1016-54100-ARRENDAMIENTO FINCAS URBANAS	0,0206		16,98		
2017.3.ALQUI.1	ALQUILERES VIVIENDAS SOCIALES		1016-54100-ARRENDAMIENTO FINCAS URBANAS	0,0127		10,49		
2017.3.ALQUI.1	ALQUILERES VIVIENDAS SOCIALES		0801-39901-RECURSOS EVENTUALES	0,0014		1,13		
2017.3.ALQUI.1	ALQUILERES VIVIENDAS SOCIALES		1016-54100-ARRENDAMIENTO FINCAS URBANAS	0,0085		7,04		
2017.3.ALQUI.1	ALQUILERES VIVIENDAS SOCIALES		0801-39901-RECURSOS EVENTUALES	0,0011		0,92		
2017.3.ALQUI.1	ALQUILERES VIVIENDAS SOCIALES		1016-54100-ARRENDAMIENTO FINCAS URBANAS	0,0085		7,00		
2017.3.ALQUI.1	ALQUILERES VIVIENDAS SOCIALES		0801-39901-RECURSOS EVENTUALES	0,0008		0,65		



## AYUNTAMIENTO DE GRANADA

### GASTOS CON FINANCIACIÓN AFECTADA

DESVIACIONES DE FINANCIACIÓN	DESCRIPCIÓN	AGENTE FINANCIADOR		COEFICIENTE DE FINANCIACIÓN	DESVIACIONES DEL EJERCICIO		EJERCICIO 2023	
		TERCERO	APLICACIÓN PRESUPUESTARIA		POSITIVAS	NEGATIVAS	POSITIVAS	NEGATIVAS
2017.3.ALQUI.1	ALQUILERES VIVIENDAS SOCIALES		1016-54100-ARRENDAMIENTO FINCAS URBANAS	0,0036			2,94	
2017.3.ALQUI.1	ALQUILERES VIVIENDAS SOCIALES		0801-39901-RECURSOS EVENTUALES	0,0021			1,77	
2017.3.ALQUI.1	ALQUILERES VIVIENDAS SOCIALES		1016-54100-ARRENDAMIENTO FINCAS URBANAS	0,0186			15,33	
2017.3.ALQUI.1	ALQUILERES VIVIENDAS SOCIALES		0801-39901-RECURSOS EVENTUALES	0,0050			4,14	
2017.3.ALQUI.1	ALQUILERES VIVIENDAS SOCIALES		1016-54100-ARRENDAMIENTO FINCAS URBANAS	0,0127			10,51	
2017.3.ALQUI.1	ALQUILERES VIVIENDAS SOCIALES		0801-39901-RECURSOS EVENTUALES	0,0041			3,38	
2017.3.ALQUI.1	ALQUILERES VIVIENDAS SOCIALES		1016-54100-ARRENDAMIENTO FINCAS URBANAS	0,0170			14,00	



## AYUNTAMIENTO DE GRANADA

Fecha Obtención 24/07/2024  
Pág. 81

### GASTOS CON FINANCIACIÓN AFECTADA

DESVIACIONES DE FINANCIACIÓN	DESCRIPCIÓN	AGENTE FINANCIADOR		COEFICIENTE DE FINANCIACIÓN	DESVIACIONES DEL EJERCICIO		EJERCICIO 2023	
		TERCERO	APLICACIÓN PRESUPUESTARIA		POSITIVAS	NEGATIVAS	POSITIVAS	NEGATIVAS
2017.3.ALQUI.1	ALQUILERES VIVIENDAS SOCIALES		0801-39901-RECURSOS EVENTUALES	0,0019			1,59	
2017.3.ALQUI.1	ALQUILERES VIVIENDAS SOCIALES		1016-54100-ARRENDAMIENTO FINCAS URBANAS	0,0085			7,01	
2017.3.ALQUI.1	ALQUILERES VIVIENDAS SOCIALES		1016-54100-ARRENDAMIENTO FINCAS URBANAS	0,0086			7,07	
2017.3.ALQUI.1	ALQUILERES VIVIENDAS SOCIALES		0801-39901-RECURSOS EVENTUALES	0,0048			3,98	
2017.3.ALQUI.1	ALQUILERES VIVIENDAS SOCIALES		1016-54100-ARRENDAMIENTO FINCAS URBANAS	0,0170			14,00	
2017.3.ALQUI.1	ALQUILERES VIVIENDAS SOCIALES		1016-54100-ARRENDAMIENTO FINCAS URBANAS	0,0117			9,63	
2017.3.ALQUI.1	ALQUILERES VIVIENDAS SOCIALES		0801-39901-RECURSOS EVENTUALES	0,0024			1,95	





## AYUNTAMIENTO DE GRANADA

### GASTOS CON FINANCIACIÓN AFECTADA

DESVIACIONES DE FINANCIACIÓN	DESCRIPCIÓN	AGENTE FINANCIADOR		COEFICIENTE DE FINANCIACIÓN	DESVIACIONES DEL EJERCICIO		EJERCICIO 2023	
		TERCERO	APLICACIÓN PRESUPUESTARIA		POSITIVAS	NEGATIVAS	POSITIVAS	NEGATIVAS
2017.3.ALQUI.1	ALQUILERES VIVIENDAS SOCIALES		1016-54100-ARRENDAMIENTO FINCAS URBANAS	0,0032			2,63	
2017.3.ALQUI.1	ALQUILERES VIVIENDAS SOCIALES		0801-39901-RECURSOS EVENTUALES	0,0008			0,65	
2017.3.ALQUI.1	ALQUILERES VIVIENDAS SOCIALES		1016-54100-ARRENDAMIENTO FINCAS URBANAS	0,0085			7,01	
2017.3.ALQUI.1	ALQUILERES VIVIENDAS SOCIALES		1016-54100-ARRENDAMIENTO FINCAS URBANAS	0,0127			10,43	
2017.3.ALQUI.1	ALQUILERES VIVIENDAS SOCIALES		1016-54100-ARRENDAMIENTO FINCAS URBANAS	0,0124			10,21	
2017.3.ALQUI.1	ALQUILERES VIVIENDAS SOCIALES		0801-39901-RECURSOS EVENTUALES	0,0004			0,29	
2017.3.ALQUI.1	ALQUILERES VIVIENDAS SOCIALES		1016-54100-ARRENDAMIENTO FINCAS URBANAS	0,0021			1,75	



## AYUNTAMIENTO DE GRANADA

Fecha Obtención 24/07/2024  
Pág. 83

### GASTOS CON FINANCIACIÓN AFECTADA

DESVIACIONES DE FINANCIACIÓN	DESCRIPCIÓN	AGENTE FINANCIADOR		COEFICIENTE DE FINANCIACIÓN	DESVIACIONES DEL EJERCICIO		EJERCICIO 2023	
		TERCERO	APLICACIÓN PRESUPUESTARIA		POSITIVAS	NEGATIVAS	POSITIVAS	NEGATIVAS
2017.3.ALQUI.1	ALQUILERES VIVIENDAS SOCIALES		0801-39901-RECURSOS EVENTUALES	0,0038			3,11	
2017.3.ALQUI.1	ALQUILERES VIVIENDAS SOCIALES		1016-54100-ARRENDAMIENTO FINCAS URBANAS	0,0171			14,08	
2017.3.ALQUI.1	ALQUILERES VIVIENDAS SOCIALES		0801-39901-RECURSOS EVENTUALES	0,0048			3,98	
2017.3.ALQUI.1	ALQUILERES VIVIENDAS SOCIALES		1016-54100-ARRENDAMIENTO FINCAS URBANAS	0,0171			14,08	
2017.3.ALQUI.1	ALQUILERES VIVIENDAS SOCIALES		1016-54100-ARRENDAMIENTO FINCAS URBANAS	0,0157			12,91	
2017.3.ALQUI.1	ALQUILERES VIVIENDAS SOCIALES		1016-54100-ARRENDAMIENTO FINCAS URBANAS	0,0021			1,72	
2017.3.ALQUI.1	ALQUILERES VIVIENDAS SOCIALES	B18727370 GRANAVI MULTIGESTION SL	0801-39901-RECURSOS EVENTUALES	0,0031			2,59	



## AYUNTAMIENTO DE GRANADA

### GASTOS CON FINANCIACIÓN AFECTADA

DESVIACIONES DE FINANCIACIÓN		AGENTE FINANCIADOR			COEFICIENTE DE FINANCIACIÓN	DESVIACIONES DEL EJERCICIO		EJERCICIO 2023	
CÓDIGO DE GASTO	DESCRIPCIÓN	TERCERO	APLICACIÓN PRESUPUESTARIA		POSITIVAS	NEGATIVAS	POSITIVAS	NEGATIVAS	
2017.3.ALQUI.1	ALQUILERES VIVIENDAS SOCIALES	B18727370 GRANAVI MULTIGESTION SL	1016-54100-ARRENDAMIENTO FINCAS URBANAS	0,0112			9,27		
2017.3.ALQUI.1	ALQUILERES VIVIENDAS SOCIALES		1016-54100-ARRENDAMIENTO FINCAS URBANAS	0,0127			10,44		
2017.3.ALQUI.1	ALQUILERES VIVIENDAS SOCIALES		1016-54100-ARRENDAMIENTO FINCAS URBANAS	0,0128			10,60		
2017.3.ALQUI.1	ALQUILERES VIVIENDAS SOCIALES		1016-54100-ARRENDAMIENTO FINCAS URBANAS	0,0125			10,28		
2017.3.ALQUI.1	ALQUILERES VIVIENDAS SOCIALES		0801-39901-RECURSOS EVENTUALES	0,0063			5,16		
2017.3.ALQUI.1	ALQUILERES VIVIENDAS SOCIALES		1016-54100-ARRENDAMIENTO FINCAS URBANAS	0,0113			9,30		
2017.3.ALQUI.1	ALQUILERES VIVIENDAS SOCIALES		1016-54100-ARRENDAMIENTO FINCAS URBANAS	0,0006			0,53		



## AYUNTAMIENTO DE GRANADA

### GASTOS CON FINANCIACIÓN AFECTADA

DESVIACIONES DE FINANCIACIÓN	DESCRIPCIÓN	AGENTE FINANCIADOR		COEFICIENTE DE FINANCIACIÓN	DESVIACIONES DEL EJERCICIO		EJERCICIO 2023	
		TERCERO	APLICACIÓN PRESUPUESTARIA		POSITIVAS	NEGATIVAS	POSITIVAS	NEGATIVAS
2017.3.ALQUI.1	ALQUILERES VIVIENDAS SOCIALES		1016-54100-ARRENDAMIENTO FINCAS URBANAS	0,0208		17,13		
2017.3.ALQUI.1	ALQUILERES VIVIENDAS SOCIALES		0801-39901-RECURSOS EVENTUALES	0,0018		1,50		
2017.3.ALQUI.1	ALQUILERES VIVIENDAS SOCIALES		1016-54100-ARRENDAMIENTO FINCAS URBANAS	0,0139		11,49		
2017.3.ALQUI.1	ALQUILERES VIVIENDAS SOCIALES		0801-39901-RECURSOS EVENTUALES	0,0067		5,54		
2017.3.ALQUI.1	ALQUILERES VIVIENDAS SOCIALES		1016-54100-ARRENDAMIENTO FINCAS URBANAS	0,0105		8,69		
2017.3.ALQUI.1	ALQUILERES VIVIENDAS SOCIALES		1016-54100-ARRENDAMIENTO FINCAS URBANAS	0,0127		10,48		
2017.3.ALQUI.1	ALQUILERES VIVIENDAS SOCIALES		1016-54100-ARRENDAMIENTO FINCAS URBANAS	0,0126		10,43		



## AYUNTAMIENTO DE GRANADA

### GASTOS CON FINANCIACIÓN AFECTADA

DESVIACIONES DE FINANCIACIÓN	DESCRIPCIÓN	AGENTE FINANCIADOR		COEFICIENTE DE FINANCIACIÓN	DESVIACIONES DEL EJERCICIO		EJERCICIO 2023	
		TERCERO	APLICACIÓN PRESUPUESTARIA		POSITIVAS	NEGATIVAS	POSITIVAS	NEGATIVAS
2017.3.ALQUI.1	ALQUILERES VIVIENDAS SOCIALES		1016-54100-ARRENDAMIENTO FINCAS URBANAS	0,0063			5,23	
2017.3.ALQUI.1	ALQUILERES VIVIENDAS SOCIALES		1016-54100-ARRENDAMIENTO FINCAS URBANAS	0,0127			10,47	
2017.3.ALQUI.1	ALQUILERES VIVIENDAS SOCIALES		1016-54100-ARRENDAMIENTO FINCAS URBANAS	0,0127			10,48	
2017.3.ALQUI.1	ALQUILERES VIVIENDAS SOCIALES		1016-54100-ARRENDAMIENTO FINCAS URBANAS	0,0043			3,51	
2017.3.ALQUI.1	ALQUILERES VIVIENDAS SOCIALES		1016-54100-ARRENDAMIENTO FINCAS URBANAS	0,0047			3,86	
2017.3.ALQUI.1	ALQUILERES VIVIENDAS SOCIALES		0801-39901-RECURSOS EVENTUALES	0,0051			4,25	
2017.3.ALQUI.1	ALQUILERES VIVIENDAS SOCIALES		1016-54100-ARRENDAMIENTO FINCAS URBANAS	0,0257			21,23	



## AYUNTAMIENTO DE GRANADA

### GASTOS CON FINANCIACIÓN AFECTADA

DESVIACIONES DE FINANCIACIÓN		AGENTE FINANCIADOR		COEFICIENTE DE FINANCIACIÓN	DESVIACIONES DEL EJERCICIO		EJERCICIO 2023	
CÓDIGO DE GASTO	DESCRIPCIÓN	TERCERO	APLICACIÓN PRESUPUESTARIA		POSITIVAS	NEGATIVAS	POSITIVAS	NEGATIVAS
2017.3.ALQUI.1	ALQUILERES VIVIENDAS SOCIALES		1016-54100-ARRENDAMIENTO FINCAS URBANAS	0,0087		7,18		
2017.3.ALQUI.1	ALQUILERES VIVIENDAS SOCIALES		1016-54100-ARRENDAMIENTO FINCAS URBANAS	0,0106		8,74		
2017.3.ALQUI.1	ALQUILERES VIVIENDAS SOCIALES		1016-54100-ARRENDAMIENTO FINCAS URBANAS	0,0127		10,45		
2017.3.ALQUI.1	ALQUILERES VIVIENDAS SOCIALES		1016-54100-ARRENDAMIENTO FINCAS URBANAS	0,0155		12,78		
2017.3.ALQUI.1	ALQUILERES VIVIENDAS SOCIALES		1016-54100-ARRENDAMIENTO FINCAS URBANAS	0,0122		10,04		
2017.3.ALQUI.1	ALQUILERES VIVIENDAS SOCIALES		1016-54100-ARRENDAMIENTO FINCAS URBANAS	0,0122		10,04		
2017.3.ALQUI.1	ALQUILERES VIVIENDAS SOCIALES		1016-54100-ARRENDAMIENTO FINCAS URBANAS	0,0065		5,34		



## AYUNTAMIENTO DE GRANADA

### GASTOS CON FINANCIACIÓN AFECTADA

DESVIACIONES DE FINANCIACIÓN	DESCRIPCIÓN	AGENTE FINANCIADOR		COEFICIENTE DE FINANCIACIÓN	DESVIACIONES DEL EJERCICIO		EJERCICIO 2023	
		TERCERO	APLICACIÓN PRESUPUESTARIA		POSITIVAS	NEGATIVAS	POSITIVAS	NEGATIVAS
2017.3.ALQUI.1	ALQUILERES VIVIENDAS SOCIALES		1016-54100-ARRENDAMIENTO FINCAS URBANAS	0,0131		10,79		
2017.3.ALQUI.1	ALQUILERES VIVIENDAS SOCIALES		1016-54100-ARRENDAMIENTO FINCAS URBANAS	0,0130		10,70		
2017.3.ALQUI.1	ALQUILERES VIVIENDAS SOCIALES		0801-39901-RECURSOS EVENTUALES	0,0044		3,66		
2017.3.ALQUI.1	ALQUILERES VIVIENDAS SOCIALES		1016-54100-ARRENDAMIENTO FINCAS URBANAS	0,0173		14,28		
2017.3.ALQUI.1	ALQUILERES VIVIENDAS SOCIALES		1016-54100-ARRENDAMIENTO FINCAS URBANAS	0,0128		10,58		
2017.3.ALQUI.1	ALQUILERES VIVIENDAS SOCIALES		1016-54100-ARRENDAMIENTO FINCAS URBANAS	0,0180		14,86		
2017.3.ALQUI.1	ALQUILERES VIVIENDAS SOCIALES		0801-39901-RECURSOS EVENTUALES	0,0027		2,22		



## AYUNTAMIENTO DE GRANADA

### GASTOS CON FINANCIACIÓN AFECTADA

DESVIACIONES DE FINANCIACIÓN		AGENTE FINANCIADOR			COEFICIENTE DE FINANCIACIÓN	DESVIACIONES DEL EJERCICIO		EJERCICIO 2023	
CÓDIGO DE GASTO	DESCRIPCIÓN	TERCERO	APLICACIÓN PRESUPUESTARIA	POSITIVAS		NEGATIVAS	POSITIVAS	NEGATIVAS	
2017.3.ALQUI.1	ALQUILERES VIVIENDAS SOCIALES		0801-39901-RECURSOS EVENTUALES	0,0032		2,66			
2017.3.ALQUI.1	ALQUILERES VIVIENDAS SOCIALES		0801-39901-RECURSOS EVENTUALES	0,0004		0,35			
2017.3.ALQUI.1	ALQUILERES VIVIENDAS SOCIALES		1016-54100-ARRENDAMIENTO FINCAS URBANAS	0,0043		3,54			
2017.3.ALQUI.1	ALQUILERES VIVIENDAS SOCIALES		0801-39901-RECURSOS EVENTUALES	0,0034		2,83			
2017.3.ALQUI.1	ALQUILERES VIVIENDAS SOCIALES		1016-54100-ARRENDAMIENTO FINCAS URBANAS	0,0030		2,48			
2017.3.ALQUI.1	ALQUILERES VIVIENDAS SOCIALES		1016-54100-ARRENDAMIENTO FINCAS URBANAS	0,0738		60,87			
2017.3.ALQUI.1	ALQUILERES VIVIENDAS SOCIALES		1016-54100-ARRENDAMIENTO FINCAS URBANAS	0,0104		8,57			





## AYUNTAMIENTO DE GRANADA

### GASTOS CON FINANCIACIÓN AFECTADA

DESVIACIONES DE FINANCIACIÓN	DESCRIPCIÓN	AGENTE FINANCIADOR		COEFICIENTE DE FINANCIACIÓN	DESVIACIONES DEL EJERCICIO		EJERCICIO 2023	
		TERCERO	APLICACIÓN PRESUPUESTARIA		POSITIVAS	NEGATIVAS	POSITIVAS	NEGATIVAS
2017.3.ALQUI.1	ALQUILERES VIVIENDAS SOCIALES		1016-54100-ARRENDAMIENTO FINCAS URBANAS	0,0017			1,42	
2017.3.ALQUI.1	ALQUILERES VIVIENDAS SOCIALES		1016-54100-ARRENDAMIENTO FINCAS URBANAS	0,0054			4,41	
2017.3.ALQUI.1	ALQUILERES VIVIENDAS SOCIALES		1016-54100-ARRENDAMIENTO FINCAS URBANAS	0,0008			0,62	
2017.3.ALQUI.1	ALQUILERES VIVIENDAS SOCIALES		1016-54100-ARRENDAMIENTO FINCAS URBANAS	0,0008			0,64	
2017.3.ALQUI.1	ALQUILERES VIVIENDAS SOCIALES		1016-54100-ARRENDAMIENTO FINCAS URBANAS	0,0089			7,30	
2017.3.ALQUI.1	ALQUILERES VIVIENDAS SOCIALES		1016-54100-ARRENDAMIENTO FINCAS URBANAS	0,0008			0,63	
2017.3.ALQUI.1	ALQUILERES VIVIENDAS SOCIALES		1016-54100-ARRENDAMIENTO FINCAS URBANAS	0,0052			4,26	



## AYUNTAMIENTO DE GRANADA

### GASTOS CON FINANCIACIÓN AFECTADA

DESVIACIONES DE FINANCIACIÓN		AGENTE FINANCIADOR		COEFICIENTE DE FINANCIACIÓN	DESVIACIONES DEL EJERCICIO		EJERCICIO 2023	
CÓDIGO DE GASTO	DESCRIPCIÓN	TERCERO	APLICACIÓN PRESUPUESTARIA		POSITIVAS	NEGATIVAS	POSITIVAS	NEGATIVAS
2017.3.ALQUI.1	ALQUILERES VIVIENDAS SOCIALES		1016-54100-ARRENDAMIENTO FINCAS URBANAS	0,0007		0,60		
2017.3.ALQUI.1	ALQUILERES VIVIENDAS SOCIALES		1016-54100-ARRENDAMIENTO FINCAS URBANAS	0,0101		8,36		
2017.3.ALQUI.1	ALQUILERES VIVIENDAS SOCIALES		1016-54100-ARRENDAMIENTO FINCAS URBANAS	0,0096		7,94		
2017.3.ALQUI.1	ALQUILERES VIVIENDAS SOCIALES		1016-54100-ARRENDAMIENTO FINCAS URBANAS	0,0090		7,40		
2017.3.ALQUI.1	ALQUILERES VIVIENDAS SOCIALES		1016-54100-ARRENDAMIENTO FINCAS URBANAS	0,0012		1,01		
2017.3.ALQUI.1	ALQUILERES VIVIENDAS SOCIALES		1016-54100-ARRENDAMIENTO FINCAS URBANAS	0,0069		5,71		
2017.3.ALQUI.1	ALQUILERES VIVIENDAS SOCIALES		1016-54100-ARRENDAMIENTO FINCAS URBANAS	0,0076		6,24		



## AYUNTAMIENTO DE GRANADA

### GASTOS CON FINANCIACIÓN AFECTADA

DESVIACIONES DE FINANCIACIÓN	DESCRIPCIÓN	AGENTE FINANCIADOR		COEFICIENTE DE FINANCIACIÓN	DESVIACIONES DEL EJERCICIO		EJERCICIO 2023	
		TERCERO	APLICACIÓN PRESUPUESTARIA		POSITIVAS	NEGATIVAS	POSITIVAS	NEGATIVAS
2017.3.ALQUI.1	ALQUILERES VIVIENDAS SOCIALES		1016-54100-ARRENDAMIENTO FINCAS URBANAS	0,0007			0,61	
2017.3.ALQUI.1	ALQUILERES VIVIENDAS SOCIALES		1016-54100-ARRENDAMIENTO FINCAS URBANAS	0,0008			0,65	
2017.3.ALQUI.1	ALQUILERES VIVIENDAS SOCIALES		1016-54100-ARRENDAMIENTO FINCAS URBANAS	0,0007			0,61	
2017.3.ALQUI.1	ALQUILERES VIVIENDAS SOCIALES		1016-54100-ARRENDAMIENTO FINCAS URBANAS	0,0007			0,60	
2017.3.ALQUI.1	ALQUILERES VIVIENDAS SOCIALES		1016-54100-ARRENDAMIENTO FINCAS URBANAS	0,0007			0,60	
2017.3.ALQUI.1	ALQUILERES VIVIENDAS SOCIALES		1016-54100-ARRENDAMIENTO FINCAS URBANAS	0,0007			0,61	
2017.3.ALQUI.1	ALQUILERES VIVIENDAS SOCIALES		1016-54100-ARRENDAMIENTO FINCAS URBANAS	0,0007			0,60	



## AYUNTAMIENTO DE GRANADA

### GASTOS CON FINANCIACIÓN AFECTADA

DESVIACIONES DE FINANCIACIÓN		AGENTE FINANCIADOR			COEFICIENTE DE FINANCIACIÓN	DESVIACIONES DEL EJERCICIO		EJERCICIO 2023	
CÓDIGO DE GASTO	DESCRIPCIÓN	TERCERO	APLICACIÓN PRESUPUESTARIA	POSITIVAS		NEGATIVAS	POSITIVAS	NEGATIVAS	
2017.3.ALQUI.1	ALQUILERES VIVIENDAS SOCIALES		1016-54100-ARRENDAMIENTO FINCAS URBANAS		0,0046			3,82	
2017.3.ALQUI.1	ALQUILERES VIVIENDAS SOCIALES		1016-54100-ARRENDAMIENTO FINCAS URBANAS		0,0007			0,61	
2017.3.ALQUI.1	ALQUILERES VIVIENDAS SOCIALES		1016-54100-ARRENDAMIENTO FINCAS URBANAS		0,0055			4,56	
2017.3.ALQUI.1	ALQUILERES VIVIENDAS SOCIALES		1016-54100-ARRENDAMIENTO FINCAS URBANAS		0,0052			4,32	
2017.3.ALQUI.1	ALQUILERES VIVIENDAS SOCIALES		1016-54100-ARRENDAMIENTO FINCAS URBANAS		0,0030			2,47	
2017.3.EJSU1.1	EJECUCION SUBSIDIARIA CARRETERA DE MURCIA	B92112697 NAVIRO INMOBILIARIA 2000 SL	0805-39917-EJECUCIONES SUBSIDIARIAS DE URBANISMO		0,5131				
2017.3.EJSU1.1	EJECUCION SUBSIDIARIA CARRETERA DE MURCIA	B85151520 PROMOC Y REHABILIT GESCOPRO SL	0805-39917-EJECUCIONES SUBSIDIARIAS DE URBANISMO		0,5131				



## AYUNTAMIENTO DE GRANADA

### GASTOS CON FINANCIACIÓN AFECTADA

CÓDIGO DE GASTO	DESCRIPCIÓN	AGENTE FINANCIADOR		COEFICIENTE DE FINANCIACIÓN	DESVIACIONES DEL EJERCICIO		EJERCICIO 2023	
		TERCERO	APLICACIÓN PRESUPUESTARIA		POSITIVAS	NEGATIVAS	DESVIACIONES ACUMULADAS	
							POSITIVAS	NEGATIVAS
2017.3.EJSU2.1	EJECUCION SUBSIDIARIA EN CALLEJON DE AYNADAMAR NUM 14	0 FORMALIZACION	0805-39917-EJECUCI ONES SUBSIDIARIAS DE URBANISMO	1,0000			2.755,36	
2017.3.EJSUB.3	EJECUCIONES SUBSIDIARIAS PLACETA CRUZ VERDE	0 FORMALIZACION	0805-39917-EJECUCI ONES SUBSIDIARIAS DE URBANISMO	1,0000			30.611,49	
2017.3.EJSUB.6	EJECUCION SUBSIDIARIA CALLE BETETA 20	B18605261 EDIVARA SL	0805-39917-EJECUCI ONES SUBSIDIARIAS DE URBANISMO	1,0000				
2017.3.ERASM.1	PROYECTO ERASMUS ARTENPRISE	Q1873001J CAMARA DE COMERCIO INDUSTRIA Y NAVEGACION	0303-49000-UNION EUROPEA-PROGRAM A LOCAL DE APOYO AL EMPLEO	1,0000			9.004,40	
2017.3.SOCIA.1	CONVENIO CON EMASAGRA- ACTIVIDADES SOCIALES MAYORES	A18027722 EMASAGRA SA	0707-44100-CONVENI O COLABORACION EMASAGRA	1,0000		1.246,87	8.153,56	
2017.8.DICIP.1	SANCIONES DISCIPLINA URBANISTICA	0 FORMALIZACION	0805-39102-SANCION ES DISCIPLINA URBANISTICA	1,0000			16.918,35	
2017.8.DICIP.1	SANCIONES DISCIPLINA URBANISTICA	Q1800651J AGENCIA MUNICIPAL TRIBUTARIA - VOLUNTARIA	0805-39102-SANCION ES DISCIPLINA URBANISTICA	1,0000			37.272,04	



## AYUNTAMIENTO DE GRANADA

### GASTOS CON FINANCIACIÓN AFECTADA

DESVIACIONES DE FINANCIACIÓN	DESCRIPCIÓN	AGENTE FINANCIADOR		COEFICIENTE DE FINANCIACIÓN	DESVIACIONES DEL EJERCICIO		EJERCICIO 2023	
		TERCERO	APLICACIÓN PRESUPUESTARIA		POSITIVAS	NEGATIVAS	POSITIVAS	NEGATIVAS
2017.8.DICIP.1	SANCIONES DISCIPLINA URBANÍSTICA	Q1800651J AGENCIA MUNICIPAL TRIBUTARIA - EJECUTIVA	0805-39102-SANCIONES DISCIPLINA URBANÍSTICA	1,0000			11.491,88	
2017.8.DICIP.1	SANCIONES DISCIPLINA URBANÍSTICA		0805-39102-SANCIONES DISCIPLINA URBANÍSTICA	1,0000				
2017.8.EDUSI.1	ESTRATEGIAS DESARROLLO URBANO SOSTENIBLE		0302-72002-M. HACIENDA - PROYECTO EDUSI	1,0000				
2017.8.EDUSI.1	ESTRATEGIAS DESARROLLO URBANO SOSTENIBLE		0302-72002-M. HACIENDA - PROYECTO EDUSI	1,0000				
2017.8.EJSUB.1	EJECUCIONES SUBSIDIARIAS DE URBANISMO		0805-39917-EJECUCIONES SUBSIDIARIAS DE URBANISMO	1,0000				
2017.8.EJSUB.1	EJECUCIONES SUBSIDIARIAS DE URBANISMO		0805-39917-EJECUCIONES SUBSIDIARIAS DE URBANISMO	1,0000				
2017.8.EJSUB.1	EJECUCIONES SUBSIDIARIAS DE URBANISMO		0805-39917-EJECUCIONES SUBSIDIARIAS DE URBANISMO	1,0000				



## AYUNTAMIENTO DE GRANADA

### GASTOS CON FINANCIACIÓN AFECTADA

DESVIACIONES DE FINANCIACIÓN	DESCRIPCIÓN	AGENTE FINANCIADOR		COEFICIENTE DE FINANCIACIÓN	DESVIACIONES DEL EJERCICIO		EJERCICIO 2023		
		TERCERO	APLICACIÓN PRESUPUESTARIA		POSITIVAS	NEGATIVAS	POSITIVAS	NEGATIVAS	
2017.8.EJSUB.1	EJECUCIONES SUBSIDIARIAS DE URBANISMO		0805-39917-EJECUCIONES SUBSIDIARIAS DE URBANISMO	1,0000					
2017.8.EJSUB.1	EJECUCIONES SUBSIDIARIAS DE URBANISMO		0701-39917-	1,0000					
2017.8.EJSUB.1	EJECUCIONES SUBSIDIARIAS DE URBANISMO		0805-39917-EJECUCIONES SUBSIDIARIAS DE URBANISMO	1,0000			14.350,01		
2017.8.EJSUB.1	EJECUCIONES SUBSIDIARIAS DE URBANISMO		0805-39917-EJECUCIONES SUBSIDIARIAS DE URBANISMO	1,0000			36.526,70		
2017.8.EJSUB.1	EJECUCIONES SUBSIDIARIAS DE URBANISMO		0701-39917-	1,0000					
2017.8.EJSUB.1	EJECUCIONES SUBSIDIARIAS DE URBANISMO		0805-39917-EJECUCIONES SUBSIDIARIAS DE URBANISMO	1,0000					
2017.8.EJSUB.1	EJECUCIONES SUBSIDIARIAS DE URBANISMO		0805-39917-EJECUCIONES SUBSIDIARIAS DE URBANISMO	1,0000					



## AYUNTAMIENTO DE GRANADA

### GASTOS CON FINANCIACIÓN AFECTADA

DESVIACIONES DE FINANCIACIÓN	DESCRIPCIÓN	AGENTE FINANCIADOR		COEFICIENTE DE FINANCIACIÓN	DESVIACIONES DEL EJERCICIO		EJERCICIO 2023	
		TERCERO	APLICACIÓN PRESUPUESTARIA		POSITIVAS	NEGATIVAS	POSITIVAS	NEGATIVAS
2017.8.EJSUB.1	EJECUCIONES SUBSIDIARIAS DE URBANISMO		0701-39917-	1,0000				
2017.8.EJSUB.1	EJECUCIONES SUBSIDIARIAS DE URBANISMO		0805-39917-EJECUCIONES SUBSIDIARIAS DE URBANISMO	1,0000				
2017.8.EJSUB.1	EJECUCIONES SUBSIDIARIAS DE URBANISMO		0701-39917-	1,0000				
2017.8.FATIN.1	CUOTAS DE URBANIZACION "FATINAFAR"		0701-39610-CUOTAS DE URBANIZACIÓN.	1,0000		444.763,78		
2017.8.MULTA.1	MULTAS COERCITIVAS AFECTAS		0805-39161-MULTAS COERCITIVAS AFECTAS A EJECUCIONES SUBSIDIARIAS	1,0000		7.018,44		
2017.8.MULTA.1	MULTAS COERCITIVAS AFECTAS		0805-39161-MULTAS COERCITIVAS AFECTAS A EJECUCIONES SUBSIDIARIAS	1,0000		39.679,22		
2017.8.MULTA.1	MULTAS COERCITIVAS AFECTAS	AGENCIA MUNICIPAL TRIBUTARIA - EJECUTIVA	0805-39161-MULTAS COERCITIVAS AFECTAS A EJECUCIONES SUBSIDIARIAS	1,0000		273.420,06		





## AYUNTAMIENTO DE GRANADA

### GASTOS CON FINANCIACIÓN AFECTADA

CÓDIGO DE GASTO	DESCRIPCIÓN	AGENTE FINANCIADOR		COEFICIENTE DE FINANCIACIÓN	DESVIACIONES DEL EJERCICIO		EJERCICIO 2023	
		TERCERO	APLICACIÓN PRESUPUESTARIA		POSITIVAS	NEGATIVAS	POSITIVAS	NEGATIVAS
2018.2.AMBUL.1	COLABORACION-A DQUISICION AMBULANCIA	A08663619 CAIXABANK SA	1107-77002-CONVENI O COLABORACION CAIXA	1,0000		1,72		
2018.2.DEMON.1	DERECHO DE SUPERFICIE MONDRAGONES EJERCICIO 2018	B18735886 NUOVIT MONDRAGONES SL	0805-55300-DERECH O DE SUPERFICIE CON CONTRAPRESTACIO N.M.N.C.DEDICADA	0,0959				
2018.2.DEMON.1	DERECHO DE SUPERFICIE MONDRAGONES EJERCICIO 2018	B19500040 APK73 APARCAMIENTOS SL	0805-55300-DERECH O DE SUPERFICIE CON CONTRAPRESTACIO N.M.N.C.DEDICADA	0,4985				
2018.2.DEMON.1	DERECHO DE SUPERFICIE MONDRAGONES EJERCICIO 2018	B18996694 SERVICIO LOS MONDRAGONES SL	0805-55300-DERECH O DE SUPERFICIE CON CONTRAPRESTACIO N.M.N.C.DEDICADA	0,4056				
2018.2.PLANA.1	PLAN ASFALTICO	G28029007 CAJA MADRID	0801-91300-PRESTA MOS A MEDIO Y LARGO PLAZO	0,5450		88,39		
2018.2.PLANA.1	PLAN ASFALTICO	100000 TERCERO GENERICO	1402-60000-VENTA DE SOLARES.	0,4550		73,78		
2018.3.ACCIO.1	JOVENES EN FORMACION II	S2811001C MINISTERIO PRESIDENCIA Y ADMINISTRACIONES	0303-42090-MINIS PRESIDENCIA - SIS NACIONAL GARANTIA JUVENIL	0,7785	9.860,92			



## AYUNTAMIENTO DE GRANADA

Fecha Obtención 24/07/2024  
Pág. 99

### GASTOS CON FINANCIACIÓN AFECTADA

DESVIACIONES DE FINANCIACIÓN		AGENTE FINANCIADOR		COEFICIENTE DE FINANCIACIÓN	DESVIACIONES DEL EJERCICIO		EJERCICIO 2023	
CÓDIGO DE GASTO	DESCRIPCIÓN	TERCERO	APLICACIÓN PRESUPUESTARIA		POSITIVAS	NEGATIVAS	POSITIVAS	NEGATIVAS
2018.3.ALQUI.1	ALQUILERES DE INMUEBLES		0801-39901-RECURSOS EVENTUALES	0,0010		0,36		
2018.3.ALQUI.1	ALQUILERES DE INMUEBLES		1016-54100-ARRENDAMIENTO FINCAS URBANAS	0,0058		2,13		
2018.3.ALQUI.1	ALQUILERES DE INMUEBLES		1016-54100-ARRENDAMIENTO FINCAS URBANAS	0,0085		3,13		
2018.3.ALQUI.1	ALQUILERES DE INMUEBLES		1016-54100-ARRENDAMIENTO FINCAS URBANAS	0,0069		2,55		
2018.3.ALQUI.1	ALQUILERES DE INMUEBLES		0801-39901-RECURSOS EVENTUALES	0,0032		1,18		
2018.3.ALQUI.1	ALQUILERES DE INMUEBLES		1016-54100-ARRENDAMIENTO FINCAS URBANAS	0,0117		4,31		
2018.3.ALQUI.1	ALQUILERES DE INMUEBLES		1016-54100-ARRENDAMIENTO FINCAS URBANAS	0,0097		3,59		



## AYUNTAMIENTO DE GRANADA

### GASTOS CON FINANCIACIÓN AFECTADA

DESVIACIONES DE FINANCIACIÓN		AGENTE FINANCIADOR		COEFICIENTE DE FINANCIACIÓN	DESVIACIONES DEL EJERCICIO		EJERCICIO 2023	
CÓDIGO DE GASTO	DESCRIPCIÓN	TERCERO	APLICACIÓN PRESUPUESTARIA		POSITIVAS	NEGATIVAS	POSITIVAS	NEGATIVAS
2018.3.ALQUI.1	ALQUILERES DE INMUEBLES		0801-39901-RECURSOS EVENTUALES	0,0008		0,31		
2018.3.ALQUI.1	ALQUILERES DE INMUEBLES		1016-54100-ARRENDAMIENTO FINCAS URBANAS	0,0059		2,16		
2018.3.ALQUI.1	ALQUILERES DE INMUEBLES		1016-54100-ARRENDAMIENTO FINCAS URBANAS	0,0115		4,23		
2018.3.ALQUI.1	ALQUILERES DE INMUEBLES		1016-54100-ARRENDAMIENTO FINCAS URBANAS	0,0059		2,16		
2018.3.ALQUI.1	ALQUILERES DE INMUEBLES		0801-39901-RECURSOS EVENTUALES	0,0035		1,27		
2018.3.ALQUI.1	ALQUILERES DE INMUEBLES		1016-54100-ARRENDAMIENTO FINCAS URBANAS	0,0242		8,90		
2018.3.ALQUI.1	ALQUILERES DE INMUEBLES		0801-39901-RECURSOS EVENTUALES	0,0040		1,46		



## AYUNTAMIENTO DE GRANADA

Fecha Obtención 24/07/2024  
Pág. 101

### GASTOS CON FINANCIACIÓN AFECTADA

DESVIACIONES DE FINANCIACIÓN		AGENTE FINANCIADOR		COEFICIENTE DE FINANCIACIÓN	DESVIACIONES DEL EJERCICIO		EJERCICIO 2023	
CÓDIGO DE GASTO	DESCRIPCIÓN	TERCERO	APLICACIÓN PRESUPUESTARIA		POSITIVAS	NEGATIVAS	POSITIVAS	NEGATIVAS
2018.3.ALQUI.1	ALQUILERES DE INMUEBLES		1016-54100-ARRENDAMIENTO FINCAS URBANAS	0,0096		3,55		
2018.3.ALQUI.1	ALQUILERES DE INMUEBLES		0801-39901-RECURSOS EVENTUALES	0,0010		0,36		
2018.3.ALQUI.1	ALQUILERES DE INMUEBLES		1016-54100-ARRENDAMIENTO FINCAS URBANAS	0,0059		2,17		
2018.3.ALQUI.1	ALQUILERES DE INMUEBLES		1016-54100-ARRENDAMIENTO FINCAS URBANAS	0,0032		1,18		
2018.3.ALQUI.1	ALQUILERES DE INMUEBLES		0801-39901-RECURSOS EVENTUALES	0,0023		0,85		
2018.3.ALQUI.1	ALQUILERES DE INMUEBLES		1016-54100-ARRENDAMIENTO FINCAS URBANAS	0,0253		9,33		
2018.3.ALQUI.1	ALQUILERES DE INMUEBLES		1016-54100-ARRENDAMIENTO FINCAS URBANAS	0,0011		0,42		



## AYUNTAMIENTO DE GRANADA

Fecha Obtención 24/07/2024  
Pág. 102

### GASTOS CON FINANCIACIÓN AFECTADA

DESVIACIONES DE FINANCIACIÓN		AGENTE FINANCIADOR		COEFICIENTE DE FINANCIACIÓN	DESVIACIONES DEL EJERCICIO		EJERCICIO 2023	
CÓDIGO DE GASTO	DESCRIPCIÓN	TERCERO	APLICACIÓN PRESUPUESTARIA		POSITIVAS	NEGATIVAS	POSITIVAS	NEGATIVAS
2018.3.ALQUI.1	ALQUILERES DE INMUEBLES		1016-54100-ARRENDAMIENTO FINCAS URBANAS	0,0105		3,86		
2018.3.ALQUI.1	ALQUILERES DE INMUEBLES		1016-54100-ARRENDAMIENTO FINCAS URBANAS	0,0106		3,92		
2018.3.ALQUI.1	ALQUILERES DE INMUEBLES		0801-39901-RECURSOS EVENTUALES	0,0035		1,27		
2018.3.ALQUI.1	ALQUILERES DE INMUEBLES		1016-54100-ARRENDAMIENTO FINCAS URBANAS	0,0242		8,90		
2018.3.ALQUI.1	ALQUILERES DE INMUEBLES		0801-39901-RECURSOS EVENTUALES	0,0035		1,27		
2018.3.ALQUI.1	ALQUILERES DE INMUEBLES		1016-54100-ARRENDAMIENTO FINCAS URBANAS	0,0345		12,72		
2018.3.ALQUI.1	ALQUILERES DE INMUEBLES		0801-39901-RECURSOS EVENTUALES	0,0035		1,27		



## AYUNTAMIENTO DE GRANADA

Fecha Obtención 24/07/2024  
Pág. 103

### GASTOS CON FINANCIACIÓN AFECTADA

DESVIACIONES DE FINANCIACIÓN		AGENTE FINANCIADOR		COEFICIENTE DE FINANCIACIÓN	DESVIACIONES DEL EJERCICIO		EJERCICIO 2023	
CÓDIGO DE GASTO	DESCRIPCIÓN	TERCERO	APLICACIÓN PRESUPUESTARIA		POSITIVAS	NEGATIVAS	POSITIVAS	NEGATIVAS
2018.3.ALQUI.1	ALQUILERES DE INMUEBLES		1016-54100-ARRENDAMIENTO FINCAS URBANAS	0,0242		8,90		
2018.3.ALQUI.1	ALQUILERES DE INMUEBLES		1016-54100-ARRENDAMIENTO FINCAS URBANAS	0,0012		0,46		
2018.3.ALQUI.1	ALQUILERES DE INMUEBLES		1016-54100-ARRENDAMIENTO FINCAS URBANAS	0,0010		0,37		
2018.3.ALQUI.1	ALQUILERES DE INMUEBLES		0801-39901-RECURSOS EVENTUALES	0,0023		0,85		
2018.3.ALQUI.1	ALQUILERES DE INMUEBLES		1016-54100-ARRENDAMIENTO FINCAS URBANAS	0,0106		3,89		
2018.3.ALQUI.1	ALQUILERES DE INMUEBLES		0801-39901-RECURSOS EVENTUALES	0,0035		1,27		
2018.3.ALQUI.1	ALQUILERES DE INMUEBLES		1016-54100-ARRENDAMIENTO FINCAS URBANAS	0,0276		10,18		



## AYUNTAMIENTO DE GRANADA

Fecha Obtención 24/07/2024  
Pág. 104

### GASTOS CON FINANCIACIÓN AFECTADA

DESVIACIONES DE FINANCIACIÓN		AGENTE FINANCIADOR		COEFICIENTE DE FINANCIACIÓN	DESVIACIONES DEL EJERCICIO		EJERCICIO 2023	
CÓDIGO DE GASTO	DESCRIPCIÓN	TERCERO	APLICACIÓN PRESUPUESTARIA		POSITIVAS	NEGATIVAS	POSITIVAS	NEGATIVAS
2018.3.ALQUI.1	ALQUILERES DE INMUEBLES		0801-39901-RECURSOS EVENTUALES	0,0028		1,02		
2018.3.ALQUI.1	ALQUILERES DE INMUEBLES		1016-54100-ARRENDAMIENTO FINCAS URBANAS	0,0276		10,18		
2018.3.ALQUI.1	ALQUILERES DE INMUEBLES		1016-54100-ARRENDAMIENTO FINCAS URBANAS	0,0094		3,46		
2018.3.ALQUI.1	ALQUILERES DE INMUEBLES		0801-39901-RECURSOS EVENTUALES	0,0010		0,35		
2018.3.ALQUI.1	ALQUILERES DE INMUEBLES		1016-54100-ARRENDAMIENTO FINCAS URBANAS	0,0058		2,14		
2018.3.ALQUI.1	ALQUILERES DE INMUEBLES		0801-39901-RECURSOS EVENTUALES	0,0008		0,29		
2018.3.ALQUI.1	ALQUILERES DE INMUEBLES		1016-54100-ARRENDAMIENTO FINCAS URBANAS	0,0058		2,14		



## AYUNTAMIENTO DE GRANADA

### GASTOS CON FINANCIACIÓN AFECTADA

DESVIACIONES DE FINANCIACIÓN	DESCRIPCIÓN	AGENTE FINANCIADOR		COEFICIENTE DE FINANCIACIÓN	DESVIACIONES DEL EJERCICIO		EJERCICIO 2023	
		TERCERO	APLICACIÓN PRESUPUESTARIA		POSITIVAS	NEGATIVAS	POSITIVAS	NEGATIVAS
2018.3.ALQUI.1	ALQUILERES DE INMUEBLES		0801-39901-RECURSOS EVENTUALES	0,0034			1,24	
2018.3.ALQUI.1	ALQUILERES DE INMUEBLES		1016-54100-ARRENDAMIENTO FINCAS URBANAS	0,0174			6,42	
2018.3.ALQUI.1	ALQUILERES DE INMUEBLES		0801-39901-RECURSOS EVENTUALES	0,0034			1,24	
2018.3.ALQUI.1	ALQUILERES DE INMUEBLES		1016-54100-ARRENDAMIENTO FINCAS URBANAS	0,0116			4,28	
2018.3.ALQUI.1	ALQUILERES DE INMUEBLES		0801-39901-RECURSOS EVENTUALES	0,0026			0,95	
2018.3.ALQUI.1	ALQUILERES DE INMUEBLES		1016-54100-ARRENDAMIENTO FINCAS URBANAS	0,0116			4,28	
2018.3.ALQUI.1	ALQUILERES DE INMUEBLES		1016-54100-ARRENDAMIENTO FINCAS URBANAS	0,0117			4,32	





## AYUNTAMIENTO DE GRANADA

### GASTOS CON FINANCIACIÓN AFECTADA

DESVIACIONES DE FINANCIACIÓN		AGENTE FINANCIADOR		COEFICIENTE DE FINANCIACIÓN	DESVIACIONES DEL EJERCICIO		EJERCICIO 2023	
CÓDIGO DE GASTO	DESCRIPCIÓN	TERCERO	APLICACIÓN PRESUPUESTARIA		POSITIVAS	NEGATIVAS	POSITIVAS	NEGATIVAS
2018.3.ALQUI.1	ALQUILERES DE INMUEBLES		0801-39901-RECURSOS EVENTUALES	0,0032		1,19		
2018.3.ALQUI.1	ALQUILERES DE INMUEBLES		1016-54100-ARRENDAMIENTO FINCAS URBANAS	0,0116		4,28		
2018.3.ALQUI.1	ALQUILERES DE INMUEBLES		1016-54100-ARRENDAMIENTO FINCAS URBANAS	0,0087		3,21		
2018.3.ALQUI.1	ALQUILERES DE INMUEBLES		0801-39901-RECURSOS EVENTUALES	0,0005		0,20		
2018.3.ALQUI.1	ALQUILERES DE INMUEBLES		1016-54100-ARRENDAMIENTO FINCAS URBANAS	0,0058		2,14		
2018.3.ALQUI.1	ALQUILERES DE INMUEBLES		1016-54100-ARRENDAMIENTO FINCAS URBANAS	0,0087		3,19		
2018.3.ALQUI.1	ALQUILERES DE INMUEBLES		1016-54100-ARRENDAMIENTO FINCAS URBANAS	0,0084		3,10		



## AYUNTAMIENTO DE GRANADA

Fecha Obtención 24/07/2024  
Pág. 107

### GASTOS CON FINANCIACIÓN AFECTADA

DESVIACIONES DE FINANCIACIÓN		AGENTE FINANCIADOR		COEFICIENTE DE FINANCIACIÓN	DESVIACIONES DEL EJERCICIO		EJERCICIO 2023	
CÓDIGO DE GASTO	DESCRIPCIÓN	TERCERO	APLICACIÓN PRESUPUESTARIA		POSITIVAS	NEGATIVAS	POSITIVAS	NEGATIVAS
2018.3.ALQUI.1	ALQUILERES DE INMUEBLES		0801-39901-RECURSOS EVENTUALES	0,0025		0,93		
2018.3.ALQUI.1	ALQUILERES DE INMUEBLES		1016-54100-ARRENDAMIENTO FINCAS URBANAS	0,0117		4,29		
2018.3.ALQUI.1	ALQUILERES DE INMUEBLES		0801-39901-RECURSOS EVENTUALES	0,0032		1,19		
2018.3.ALQUI.1	ALQUILERES DE INMUEBLES		1016-54100-ARRENDAMIENTO FINCAS URBANAS	0,0117		4,29		
2018.3.ALQUI.1	ALQUILERES DE INMUEBLES		1016-54100-ARRENDAMIENTO FINCAS URBANAS	0,0107		3,94		
2018.3.ALQUI.1	ALQUILERES DE INMUEBLES		0801-39901-RECURSOS EVENTUALES	0,0039		1,43		
2018.3.ALQUI.1	ALQUILERES DE INMUEBLES		1016-54100-ARRENDAMIENTO FINCAS URBANAS	0,0152		5,59		



## AYUNTAMIENTO DE GRANADA

### GASTOS CON FINANCIACIÓN AFECTADA

DESVIACIONES DE FINANCIACIÓN		AGENTE FINANCIADOR		COEFICIENTE DE FINANCIACIÓN	DESVIACIONES DEL EJERCICIO		EJERCICIO 2023	
CÓDIGO DE GASTO	DESCRIPCIÓN	TERCERO	APLICACIÓN PRESUPUESTARIA		POSITIVAS	NEGATIVAS	POSITIVAS	NEGATIVAS
2018.3.ALQUI.1	ALQUILERES DE INMUEBLES		1016-54100-ARRENDAMIENTO FINCAS URBANAS	0,0087		3,21		
2018.3.ALQUI.1	ALQUILERES DE INMUEBLES		1016-54100-ARRENDAMIENTO FINCAS URBANAS	0,0079		2,90		
2018.3.ALQUI.1	ALQUILERES DE INMUEBLES		0801-39901-RECURSOS EVENTUALES	0,0042		1,54		
2018.3.ALQUI.1	ALQUILERES DE INMUEBLES		1016-54100-ARRENDAMIENTO FINCAS URBANAS	0,0154		5,69		
2018.3.ALQUI.1	ALQUILERES DE INMUEBLES		1016-54100-ARRENDAMIENTO FINCAS URBANAS	0,0142		5,23		
2018.3.ALQUI.1	ALQUILERES DE INMUEBLES		0801-39901-RECURSOS EVENTUALES	0,0006		0,21		
2018.3.ALQUI.1	ALQUILERES DE INMUEBLES		1016-54100-ARRENDAMIENTO FINCAS URBANAS	0,0052		1,91		



## AYUNTAMIENTO DE GRANADA

### GASTOS CON FINANCIACIÓN AFECTADA

DESVIACIONES DE FINANCIACIÓN	DESCRIPCIÓN	AGENTE FINANCIADOR		COEFICIENTE DE FINANCIACIÓN	DESVIACIONES DEL EJERCICIO		EJERCICIO 2023	
		TERCERO	APLICACIÓN PRESUPUESTARIA		POSITIVAS	NEGATIVAS	POSITIVAS	NEGATIVAS
2018.3.ALQUI.1	ALQUILERES DE INMUEBLES		0801-39901-RECURSOS EVENTUALES	0,0039			1,45	
2018.3.ALQUI.1	ALQUILERES DE INMUEBLES		1016-54100-ARRENDAMIENTO FINCAS URBANAS	0,0156			5,74	
2018.3.ALQUI.1	ALQUILERES DE INMUEBLES		1016-54100-ARRENDAMIENTO FINCAS URBANAS	0,0081			2,97	
2018.3.ALQUI.1	ALQUILERES DE INMUEBLES		1016-54100-ARRENDAMIENTO FINCAS URBANAS	0,0007			0,24	
2018.3.ALQUI.1	ALQUILERES DE INMUEBLES		1016-54100-ARRENDAMIENTO FINCAS URBANAS	0,0087			3,20	
2018.3.ALQUI.1	ALQUILERES DE INMUEBLES		1016-54100-ARRENDAMIENTO FINCAS URBANAS	0,0087			3,21	
2018.3.ALQUI.1	ALQUILERES DE INMUEBLES		1016-54100-ARRENDAMIENTO FINCAS URBANAS	0,0087			3,20	



## AYUNTAMIENTO DE GRANADA

### GASTOS CON FINANCIACIÓN AFECTADA

DESVIACIONES DE FINANCIACIÓN	DESCRIPCIÓN	AGENTE FINANCIADOR		COEFICIENTE DE FINANCIACIÓN	DESVIACIONES DEL EJERCICIO		EJERCICIO 2023	
		TERCERO	APLICACIÓN PRESUPUESTARIA		POSITIVAS	NEGATIVAS	POSITIVAS	NEGATIVAS
2018.3.ALQUI.1	ALQUILERES DE INMUEBLES		0801-39901-RECURSOS EVENTUALES	0,0035			1,27	
2018.3.ALQUI.1	ALQUILERES DE INMUEBLES		1016-54100-ARRENDAMIENTO FINCAS URBANAS	0,0345			12,72	
2018.3.ALQUI.1	ALQUILERES DE INMUEBLES		1016-54100-ARRENDAMIENTO FINCAS URBANAS	0,0145			5,35	
2018.3.ALQUI.1	ALQUILERES DE INMUEBLES		1016-54100-ARRENDAMIENTO FINCAS URBANAS	0,0087			3,19	
2018.3.ALQUI.1	ALQUILERES DE INMUEBLES		1016-54100-ARRENDAMIENTO FINCAS URBANAS	0,0065			2,39	
2018.3.ALQUI.1	ALQUILERES DE INMUEBLES		1016-54100-ARRENDAMIENTO FINCAS URBANAS	0,0082			3,03	
2018.3.ALQUI.1	ALQUILERES DE INMUEBLES		1016-54100-ARRENDAMIENTO FINCAS URBANAS	0,0082			3,03	



## AYUNTAMIENTO DE GRANADA

### GASTOS CON FINANCIACIÓN AFECTADA

DESVIACIONES DE FINANCIACIÓN		AGENTE FINANCIADOR		COEFICIENTE DE FINANCIACIÓN	DESVIACIONES DEL EJERCICIO		EJERCICIO 2023	
CÓDIGO DE GASTO	DESCRIPCIÓN	TERCERO	APLICACIÓN PRESUPUESTARIA		POSITIVAS	NEGATIVAS	POSITIVAS	NEGATIVAS
2018.3.ALQUI.1	ALQUILERES DE INMUEBLES		1016-54100-ARRENDAMIENTO FINCAS URBANAS	0,0088		3,23		
2018.3.ALQUI.1	ALQUILERES DE INMUEBLES		1016-54100-ARRENDAMIENTO FINCAS URBANAS	0,0089		3,27		
2018.3.ALQUI.1	ALQUILERES DE INMUEBLES		0801-39901-RECURSOS EVENTUALES	0,0030		1,11		
2018.3.ALQUI.1	ALQUILERES DE INMUEBLES		1016-54100-ARRENDAMIENTO FINCAS URBANAS	0,0118		4,36		
2018.3.ALQUI.1	ALQUILERES DE INMUEBLES		1016-54100-ARRENDAMIENTO FINCAS URBANAS	0,0088		3,25		
2018.3.ALQUI.1	ALQUILERES DE INMUEBLES		1016-54100-ARRENDAMIENTO FINCAS URBANAS	0,0075		2,77		
2018.3.ALQUI.1	ALQUILERES DE INMUEBLES		1016-54100-ARRENDAMIENTO FINCAS URBANAS	0,0110		4,06		



## AYUNTAMIENTO DE GRANADA

### GASTOS CON FINANCIACIÓN AFECTADA

DESVIACIONES DE FINANCIACIÓN		AGENTE FINANCIADOR		COEFICIENTE DE FINANCIACIÓN	DESVIACIONES DEL EJERCICIO		EJERCICIO 2023	
CÓDIGO DE GASTO	DESCRIPCIÓN	TERCERO	APLICACIÓN PRESUPUESTARIA		POSITIVAS	NEGATIVAS	POSITIVAS	NEGATIVAS
2018.3.ALQUI.1	ALQUILERES DE INMUEBLES		0801-39901-RECURSOS EVENTUALES	0,0018		0,66		
2018.3.ALQUI.1	ALQUILERES DE INMUEBLES		1016-54100-ARRENDAMIENTO FINCAS URBANAS	0,0081		3,00		
2018.3.ALQUI.1	ALQUILERES DE INMUEBLES		0801-39901-RECURSOS EVENTUALES	0,0022		0,80		
2018.3.ALQUI.1	ALQUILERES DE INMUEBLES		1016-54100-ARRENDAMIENTO FINCAS URBANAS	0,0039		1,43		
2018.3.ALQUI.1	ALQUILERES DE INMUEBLES		0801-39901-RECURSOS EVENTUALES	0,0032		1,17		
2018.3.ALQUI.1	ALQUILERES DE INMUEBLES		1016-54100-ARRENDAMIENTO FINCAS URBANAS	0,0039		1,43		
2018.3.ALQUI.1	ALQUILERES DE INMUEBLES		1016-54100-ARRENDAMIENTO FINCAS URBANAS	0,0538		19,82		



## AYUNTAMIENTO DE GRANADA

### GASTOS CON FINANCIACIÓN AFECTADA

DESVIACIONES DE FINANCIACIÓN	DESCRIPCIÓN	AGENTE FINANCIADOR		COEFICIENTE DE FINANCIACIÓN	DESVIACIONES DEL EJERCICIO		EJERCICIO 2023	
		TERCERO	APLICACIÓN PRESUPUESTARIA		POSITIVAS	NEGATIVAS	POSITIVAS	NEGATIVAS
2018.3.ALQUI.1	ALQUILERES DE INMUEBLES		0801-39901-RECURSOS EVENTUALES	0,0023			0,85	
2018.3.ALQUI.1	ALQUILERES DE INMUEBLES		1016-54100-ARRENDAMIENTO FINCAS URBANAS	0,0230			8,48	
2018.3.ALQUI.1	ALQUILERES DE INMUEBLES		1016-54100-ARRENDAMIENTO FINCAS URBANAS	0,0011			0,40	
2018.3.ALQUI.1	ALQUILERES DE INMUEBLES		1016-54100-ARRENDAMIENTO FINCAS URBANAS	0,0062			2,27	
2018.3.ALQUI.1	ALQUILERES DE INMUEBLES		1016-54100-ARRENDAMIENTO FINCAS URBANAS	0,0034			1,24	
2018.3.ALQUI.1	ALQUILERES DE INMUEBLES		1016-54100-ARRENDAMIENTO FINCAS URBANAS	0,0010			0,36	
2018.3.ALQUI.1	ALQUILERES DE INMUEBLES		1016-54100-ARRENDAMIENTO FINCAS URBANAS	0,0056			2,06	





## AYUNTAMIENTO DE GRANADA

### GASTOS CON FINANCIACIÓN AFECTADA

DESVIACIONES DE FINANCIACIÓN		AGENTE FINANCIADOR		COEFICIENTE DE FINANCIACIÓN	DESVIACIONES DEL EJERCICIO		EJERCICIO 2023	
CÓDIGO DE GASTO	DESCRIPCIÓN	TERCERO	APLICACIÓN PRESUPUESTARIA		POSITIVAS	NEGATIVAS	POSITIVAS	NEGATIVAS
2018.3.ALQUI.1	ALQUILERES DE INMUEBLES		1016-54100-ARRENDAMIENTO FINCAS URBANAS	0,0005		0,18		
2018.3.ALQUI.1	ALQUILERES DE INMUEBLES		1016-54100-ARRENDAMIENTO FINCAS URBANAS	0,0094		3,46		
2018.3.ALQUI.1	ALQUILERES DE INMUEBLES		1016-54100-ARRENDAMIENTO FINCAS URBANAS	0,0005		0,17		
2018.3.ALQUI.1	ALQUILERES DE INMUEBLES		1016-54100-ARRENDAMIENTO FINCAS URBANAS	0,0095		3,48		
2018.3.ALQUI.1	ALQUILERES DE INMUEBLES		1016-54100-ARRENDAMIENTO FINCAS URBANAS	0,0090		3,30		
2018.3.ALQUI.1	ALQUILERES DE INMUEBLES		1016-54100-ARRENDAMIENTO FINCAS URBANAS	0,0090		3,30		
2018.3.ALQUI.1	ALQUILERES DE INMUEBLES		1016-54100-ARRENDAMIENTO FINCAS URBANAS	0,0012		0,46		



## AYUNTAMIENTO DE GRANADA

### GASTOS CON FINANCIACIÓN AFECTADA

DESVIACIONES DE FINANCIACIÓN		AGENTE FINANCIADOR		COEFICIENTE DE FINANCIACIÓN	DESVIACIONES DEL EJERCICIO		EJERCICIO 2023	
CÓDIGO DE GASTO	DESCRIPCIÓN	TERCERO	APLICACIÓN PRESUPUESTARIA		POSITIVAS	NEGATIVAS	POSITIVAS	NEGATIVAS
2018.3.ALQUI.1	ALQUILERES DE INMUEBLES		1016-54100-ARRENDAMIENTO FINCAS URBANAS	0,0048		1,78		
2018.3.ALQUI.1	ALQUILERES DE INMUEBLES		1016-54100-ARRENDAMIENTO FINCAS URBANAS	0,0078		2,86		
2018.3.ALQUI.1	ALQUILERES DE INMUEBLES		1016-54100-ARRENDAMIENTO FINCAS URBANAS	0,0012		0,45		
2018.3.ALQUI.1	ALQUILERES DE INMUEBLES		1016-54100-ARRENDAMIENTO FINCAS URBANAS	0,0013		0,48		
2018.3.ALQUI.1	ALQUILERES DE INMUEBLES		1016-54100-ARRENDAMIENTO FINCAS URBANAS	0,0012		0,45		
2018.3.ALQUI.1	ALQUILERES DE INMUEBLES		1016-54100-ARRENDAMIENTO FINCAS URBANAS	0,0012		0,45		
2018.3.ALQUI.1	ALQUILERES DE INMUEBLES		1016-54100-ARRENDAMIENTO FINCAS URBANAS	0,0012		0,45		



## AYUNTAMIENTO DE GRANADA

### GASTOS CON FINANCIACIÓN AFECTADA

DESVIACIONES DE FINANCIACIÓN		AGENTE FINANCIADOR		COEFICIENTE DE FINANCIACIÓN	DESVIACIONES DEL EJERCICIO		EJERCICIO 2023	
CÓDIGO DE GASTO	DESCRIPCIÓN	TERCERO	APLICACIÓN PRESUPUESTARIA		POSITIVAS	NEGATIVAS	POSITIVAS	NEGATIVAS
2018.3.ALQUI.1	ALQUILERES DE INMUEBLES		1016-54100-ARRENDAMIENTO FINCAS URBANAS	0,0012		0,45		
2018.3.ALQUI.1	ALQUILERES DE INMUEBLES		1016-54100-ARRENDAMIENTO FINCAS URBANAS	0,0012		0,45		
2018.3.ALQUI.1	ALQUILERES DE INMUEBLES		1016-54100-ARRENDAMIENTO FINCAS URBANAS	0,0077		2,83		
2018.3.ALQUI.1	ALQUILERES DE INMUEBLES		1016-54100-ARRENDAMIENTO FINCAS URBANAS	0,0012		0,45		
2018.3.ALQUI.1	ALQUILERES DE INMUEBLES		1016-54100-ARRENDAMIENTO FINCAS URBANAS	0,0092		3,38		
2018.3.ALQUI.1	ALQUILERES DE INMUEBLES		1016-54100-ARRENDAMIENTO FINCAS URBANAS	0,0087		3,20		
2018.3.ALQUI.1	ALQUILERES DE INMUEBLES		1016-54100-ARRENDAMIENTO FINCAS URBANAS	0,0070		2,58		



## AYUNTAMIENTO DE GRANADA

### GASTOS CON FINANCIACIÓN AFECTADA

DESVIACIONES DE FINANCIACIÓN	DESCRIPCIÓN	AGENTE FINANCIADOR		COEFICIENTE DE FINANCIACIÓN	DESVIACIONES DEL EJERCICIO		EJERCICIO 2023	
		TERCERO	APLICACIÓN PRESUPUESTARIA		POSITIVAS	NEGATIVAS	POSITIVAS	NEGATIVAS
2018.3.BONOT.1	BONO TURISTICO	B66045345 TIQUETE SPAIN SL CLORIAN	0301-36001-INGRESOS BONO TURISTICO	1,0000		34.745,96		
2018.3.EJSUB.1	EJECUCION SUBSIDIARIA CL NICARAGUA 6		0805-39917-EJECUCIONES SUBSIDIARIAS DE URBANISMO	1,0000				
2018.3.EJSUB.2	EJECUCION SUBSIDIARIA HUERTA DE LOS NOGALES		0805-39917-EJECUCIONES SUBSIDIARIAS DE URBANISMO	1,0000		75.565,42		
2018.3.EJSUB.3	EJECUCION SUBSIDIARIA EN MORAL DE LA MAGDALENA 23		0805-39917-EJECUCIONES SUBSIDIARIAS DE URBANISMO	1,0000				
2018.3.EJSUB.4	EJECUCION SUBSIDIARIA EN LOMAS DEL CHATO		0805-39917-EJECUCIONES SUBSIDIARIAS DE URBANISMO	1,0000		55.110,30		
2018.3.EJSUB.5	EJECUCION SUBSIDIARIA PALACIO CONGRESOS	A18982215 PALACIO DE EXPOSICIONES Y CONGRESOS DE	0805-39917-EJECUCIONES SUBSIDIARIAS DE URBANISMO	0,5445	72.155,55	41.819,27		
2018.3.EJSUB.8	EJECUCION SUBSIDIARIA EN CALLE ZAFRA	0 FORMALIZACION	0805-39917-EJECUCIONES SUBSIDIARIAS DE URBANISMO	1,0000				



## AYUNTAMIENTO DE GRANADA

Fecha Obtención 24/07/2024  
Pág. 118

### GASTOS CON FINANCIACIÓN AFECTADA

CÓDIGO DE GASTO	DESCRIPCIÓN	AGENTE FINANCIADOR		COEFICIENTE DE FINANCIACIÓN	DESVIACIONES DEL EJERCICIO		EJERCICIO 2023	
		TERCERO	APLICACIÓN PRESUPUESTARIA		POSITIVAS	NEGATIVAS	POSITIVAS	NEGATIVAS
2018.3.MAHOU.2	PROMOCION DE LA GASTRONOMIA	A28078202 CERVEZAS MAHOU SA	0901-47001-APORTA CIONES CONTRATOS DE PATROCINIO	1,0000			2.364,26	
2018.3.MAYOR.1	ACTIVIDADES SOCIALES DIRIGIDAS A MAYORES-EMASAGRA	A18027722 EMASAGRA SA	0707-44100-CONVENI O COLABORACION EMASAGRA-ACT. SOCIALES MAYORES	1,0000		430,44	475,89	
2018.3.RULOR.1	RUTA URBANA LORQUIJANA	A93139053 UNICAJA BANCO SA	0901-47001-APORTA CIONES CONTRATOS DE PATROCINIO	1,0000			14.950,00	
2018.8.DICIP.1	SANCIONES DISCIPLINA URBANISTICA	0 FORMALIZACION	0805-39102-SANCION ES DISCIPLINA URBANISTICA	1,0000				
2018.8.DICIP.1	SANCIONES DISCIPLINA URBANISTICA	Q18000651J AGENCIA MUNICIPAL TRIBUTARIA	0805-39102-SANCION ES DISCIPLINA URBANISTICA	1,0000			113.590,00	
2018.8.DICIP.1	SANCIONES DISCIPLINA URBANISTICA	Q18000651J AGENCIA MUNICIPAL TRIBUTARIA - VOLUNTARIA	0805-39102-SANCION ES DISCIPLINA URBANISTICA	1,0000			20.910,00	
2018.8.DICIP.1	SANCIONES DISCIPLINA URBANISTICA	Q18000651J AGENCIA MUNICIPAL TRIBUTARIA - EJECUTIVA	0805-39102-SANCION ES DISCIPLINA URBANISTICA	1,0000				



## AYUNTAMIENTO DE GRANADA

### GASTOS CON FINANCIACIÓN AFECTADA

DESVIACIONES DE FINANCIACIÓN		AGENTE FINANCIADOR			COEFICIENTE DE FINANCIACIÓN	DESVIACIONES DEL EJERCICIO		EJERCICIO 2023	
CÓDIGO DE GASTO	DESCRIPCIÓN	TERCERO	APLICACIÓN PRESUPUESTARIA		POSITIVAS	NEGATIVAS	POSITIVAS	NEGATIVAS	
2018.8.MULTA.1	MULTAS COERCITIVAS AFECTAS - EJERCICIO 2018	0 FORMALIZACION	0805-39161-MULTAS COERCITIVAS AFECTAS A EJECUCIONES SUBVENCIONALES	1,0000					
2018.8.MULTA.1	MULTAS COERCITIVAS AFECTAS - EJERCICIO 2018	Q18000651J AGENCIA MUNICIPAL TRIBUTARIA	0805-39161-MULTAS COERCITIVAS AFECTAS A EJECUCIONES SUBVENCIONALES	1,0000			269.435,02		
2018.8.MULTA.1	MULTAS COERCITIVAS AFECTAS - EJERCICIO 2018	Q18000651J AGENCIA MUNICIPAL TRIBUTARIA - VOLUNTARIA	0805-39161-MULTAS COERCITIVAS AFECTAS A EJECUCIONES SUBVENCIONALES	1,0000			23.372,35		
2018.8.MULTA.1	MULTAS COERCITIVAS AFECTAS - EJERCICIO 2018	Q18000651J AGENCIA MUNICIPAL TRIBUTARIA - EJECUTIVA	0805-39161-MULTAS COERCITIVAS AFECTAS A EJECUCIONES SUBVENCIONALES	1,0000					
2018.8.VENPA.1	VENTAS INMUEBLES PATRIMONIO	100000 TERCERO GENERICO	1016-61900-DE OTRAS INVERSIONES REALES.	1,0000					
2018.8.VENPA.1	VENTAS INMUEBLES PATRIMONIO	100000 TERCERO GENERICO	1402-60000-VENTA DE SOLARES.	1,0000			99,22		
2019.2.DEMON.1	DERECHO DE SUPERFICIE MONDRAGONES EJERCICIO 2019	B18735886 NUOVIT MONDRAGONES SL	0805-55300-DERECHO DE SUPERFICIE CON CONTRAPRESTACION ECONOMICA	0,0959			7.278,53		



## AYUNTAMIENTO DE GRANADA

Fecha Obtención 24/07/2024  
Pág. 120

### GASTOS CON FINANCIACIÓN AFECTADA

CÓDIGO DE GASTO	DESCRIPCIÓN	AGENTE FINANCIADOR		COEFICIENTE DE FINANCIACIÓN	DESVIACIONES DEL EJERCICIO		EJERCICIO 2023	
		TERCERO	APLICACIÓN PRESUPUESTARIA		POSITIVAS	NEGATIVAS	POSITIVAS	NEGATIVAS
2019.2.DEMON.1	DERECHO DE SUPERFICIE MONDRAGONES EJERCICIO 2019	B19500040 APK73 APARCAMIENTOS SL	0805-55300-DERECH O DE SUPERFICIE CON CONTRAPRESTACIO N DE SUPERFICIA	0,4985		37.834,72		
2019.2.DEMON.1	DERECHO DE SUPERFICIE MONDRAGONES EJERCICIO 2019	B18996694 SERVICIO LOS MONDRAGONES SL	0805-55300-DERECH O DE SUPERFICIE CON CONTRAPRESTACIO N DE SUPERFICIA	0,4056		30.783,88		
2019.2.EJEVA.1	EJECUCION SENTENCIA HONORARIOS PROFESIONALES C VALLE BAJO SL	B18385377 CENTER MAÑAS SL	0701-39710-APROVE CHAMIENTOS URBANISTICOS.	0,4346		4.282,68		
2019.2.EJEVA.1	EJECUCION SENTENCIA HONORARIOS PROFESIONALES C VALLE BAJO SL	22222 VARIOS	0805-61902-DE OTRAS INVERSIONES REALES PMS.	0,5654		5.571,97		
2019.2.EJSUB.2	EJECUCION SUBSIDIARIA CAMINO CAÑAVERAL-HUERTA NIETO		0805-39917-EJECUCI ONES SUBSIDIARIAS DE URBANISMO	1,0000		22.770,60		
2019.2.EJSUB.3	EJECUCION SUBSIDIARIA EN BUGUELLA DE TORO. 10	H18603449 COMUNIDAD BUGUELLA 10	0805-39917-EJECUCI ONES SUBSIDIARIAS DE URBANISMO	1,0000				



## AYUNTAMIENTO DE GRANADA

### GASTOS CON FINANCIACIÓN AFECTADA

DESVIACIONES DE FINANCIACIÓN		AGENTE FINANCIADOR		COEFICIENTE DE FINANCIACIÓN	DESVIACIONES DEL EJERCICIO		EJERCICIO 2023	
CÓDIGO DE GASTO	DESCRIPCIÓN	TERCERO	APLICACIÓN PRESUPUESTARIA		POSITIVAS	NEGATIVAS	POSITIVAS	NEGATIVAS
2019.2.EJSUB.4	EJECUCION SUBSIDIARIA- C/ ALAMILLOS DE SAN CECILIO	0 FORMALIZACION	0805-39917-EJECUCI ONES SUBSIDIARIAS DE URBANISMO	0,6667		1.041,80		
2019.2.EJSUB.4	EJECUCION SUBSIDIARIA- C/ ALAMILLOS DE SAN CECILIO	Q1800651J AGENCIA MUNICIPAL TRIBUTARIA - VOLUNTARIA	0805-39917-EJECUCI ONES SUBSIDIARIAS DE URBANISMO	0,3333		520,88		
2019.2.EJSUB.5	EJECUCION SUBSIDIARIA BARRANCO DE LOS NARANJOS 95	0 FORMALIZACION	0805-39917-EJECUCI ONES SUBSIDIARIAS DE URBANISMO	1,0000		8.392,86		
2019.2.EJSUB.6	EJECUCION SUBSIDIARIA EN CTRA ANTIGUA DE MALAGA		0805-39917-EJECUCI ONES SUBSIDIARIAS DE URBANISMO	1,0000		8.668,33		
2019.2.EJSUB.7	EJECUCION SUBSIDIARIA C/ ELVIRA 138-140		0805-39917-EJECUCI ONES SUBSIDIARIAS DE URBANISMO	1,0000				
2019.2.EJSUB.9	EJECUCION SUBSIDIARIA AVDA. FEDERICO GARCIA LORCA 12		0805-39917-EJECUCI ONES SUBSIDIARIAS DE URBANISMO	0,5000		18.879,01		
2019.2.EJSUB.9	EJECUCION SUBSIDIARIA AVDA. FEDERICO GARCIA LORCA 12		0805-39917-EJECUCI ONES SUBSIDIARIAS DE URBANISMO	0,5000		18.879,01		





## AYUNTAMIENTO DE GRANADA

### GASTOS CON FINANCIACIÓN AFECTADA

CÓDIGO DE GASTO	DESCRIPCIÓN	AGENTE FINANCIADOR		COEFICIENTE DE FINANCIACIÓN	DESVIACIONES DEL EJERCICIO		EJERCICIO 2023	
		TERCERO	APLICACIÓN PRESUPUESTARIA		POSITIVAS	NEGATIVAS	POSITIVAS	NEGATIVAS
2019.2.EJSUB.10	EJEC. SUBSIDIARIA DELICIAS N. 16	A39000013 BANCO SANTANDER SA	0805-39917-EJECUCIONES SUBSIDIARIAS DE URBANISMO	1,0000		363,00		
2019.2.EJSUB.11	EJEC. SUBSIDIARIA CALLE EL CALAR NUM 53	B19582097 BIOPHARMED IBERICA SL	0805-39917-EJECUCIONES SUBSIDIARIAS DE URBANISMO	1,0000		1.157,97		
2019.2.EJSUB.12	EJEC. SUBSIDIARIA EN SAN ANTON VIEJO Y 11		0805-39917-EJECUCIONES SUBSIDIARIAS DE URBANISMO	1,0000				
2019.2.EJSUB.13	EJEC. SUBSIDIARIA EN CAMINO BEAS 50		0805-39917-EJECUCIONES SUBSIDIARIAS DE URBANISMO	1,0000		8.628,40		
2019.2.MEJOR.2	COORDINACION SEGURIDAD Y SALUD DE LAS OBRAS DE LA DIRECCION TECNICA URBANISMO	22222 VARIOS	0805-61902-DE OTRAS INVERSIONES REALES PMS.	1,0000		183,01		
2019.2.ROMAY.1	SUBVENCION PASEO ROMAYLA	Q1818001H PATRONATO DE LA ALHAMBRA Y GENERALIFE	0805-75101-SUBVENCION PASEO ROMAYLA	1,0000		626.555,99	92.931,54	



## AYUNTAMIENTO DE GRANADA

### GASTOS CON FINANCIACIÓN AFECTADA

DESVIACIONES DE FINANCIACIÓN		AGENTE FINANCIADOR		COEFICIENTE DE FINANCIACIÓN	DESVIACIONES DEL EJERCICIO		EJERCICIO 2023	
CÓDIGO DE GASTO	DESCRIPCIÓN	TERCERO	APLICACIÓN PRESUPUESTARIA		POSITIVAS	NEGATIVAS	POSITIVAS	NEGATIVAS
2019.3.ALQUI.1	ALQUILERES DE INMUEBLES		0801-39901-RECURSOS EVENTUALES	0,0002		0,09		
2019.3.ALQUI.1	ALQUILERES DE INMUEBLES		1016-54100-ARRENDAMIENTO FINCAS URBANAS	0,0013		0,56		
2019.3.ALQUI.1	ALQUILERES DE INMUEBLES		1016-54100-ARRENDAMIENTO FINCAS URBANAS	0,0077		3,29		
2019.3.ALQUI.1	ALQUILERES DE INMUEBLES		1016-54100-ARRENDAMIENTO FINCAS URBANAS	0,0062		2,67		
2019.3.ALQUI.1	ALQUILERES DE INMUEBLES		0801-39901-RECURSOS EVENTUALES	0,0028		1,22		
2019.3.ALQUI.1	ALQUILERES DE INMUEBLES		1016-54100-ARRENDAMIENTO FINCAS URBANAS	0,0105		4,52		
2019.3.ALQUI.1	ALQUILERES DE INMUEBLES		0801-39901-RECURSOS EVENTUALES	0,0008		0,34		



## AYUNTAMIENTO DE GRANADA

Fecha Obtención 24/07/2024  
Pág. 124

### GASTOS CON FINANCIACIÓN AFECTADA

DESVIACIONES DE FINANCIACIÓN	DESCRIPCIÓN	AGENTE FINANCIADOR		COEFICIENTE DE FINANCIACIÓN	DESVIACIONES DEL EJERCICIO		EJERCICIO 2023	
		TERCERO	APLICACIÓN PRESUPUESTARIA		POSITIVAS	NEGATIVAS	POSITIVAS	NEGATIVAS
2019.3.ALQUI.1	ALQUILERES DE INMUEBLES		1016-54100-ARRENDAMIENTO FINCAS URBANAS	0,0052			2,24	
2019.3.ALQUI.1	ALQUILERES DE INMUEBLES		1016-54100-ARRENDAMIENTO FINCAS URBANAS	0,0103			4,44	
2019.3.ALQUI.1	ALQUILERES DE INMUEBLES		1016-54100-ARRENDAMIENTO FINCAS URBANAS	0,0053			2,26	
2019.3.ALQUI.1	ALQUILERES DE INMUEBLES		0801-39901-RECURSOS EVENTUALES	0,0031			1,32	
2019.3.ALQUI.1	ALQUILERES DE INMUEBLES		1016-54100-ARRENDAMIENTO FINCAS URBANAS	0,0215			9,21	
2019.3.ALQUI.1	ALQUILERES DE INMUEBLES		0801-39901-RECURSOS EVENTUALES	0,0035			1,51	
2019.3.ALQUI.1	ALQUILERES DE INMUEBLES		1016-54100-ARRENDAMIENTO FINCAS URBANAS	0,0086			3,71	



## AYUNTAMIENTO DE GRANADA

### GASTOS CON FINANCIACIÓN AFECTADA

DESVIACIONES DE FINANCIACIÓN		AGENTE FINANCIADOR		COEFICIENTE DE FINANCIACIÓN	DESVIACIONES DEL EJERCICIO		EJERCICIO 2023	
CÓDIGO DE GASTO	DESCRIPCIÓN	TERCERO	APLICACIÓN PRESUPUESTARIA		POSITIVAS	NEGATIVAS	POSITIVAS	NEGATIVAS
2019.3.ALQUI.1	ALQUILERES DE INMUEBLES		0801-39901-RECURSOS EVENTUALES	0,0009		0,41		
2019.3.ALQUI.1	ALQUILERES DE INMUEBLES		1016-54100-ARRENDAMIENTO FINCAS URBANAS	0,0052		2,24		
2019.3.ALQUI.1	ALQUILERES DE INMUEBLES		0801-39901-RECURSOS EVENTUALES	0,0020		0,88		
2019.3.ALQUI.1	ALQUILERES DE INMUEBLES		1016-54100-ARRENDAMIENTO FINCAS URBANAS	0,0225		9,65		
2019.3.ALQUI.1	ALQUILERES DE INMUEBLES		1016-54100-ARRENDAMIENTO FINCAS URBANAS	0,0010		0,44		
2019.3.ALQUI.1	ALQUILERES DE INMUEBLES		1016-54100-ARRENDAMIENTO FINCAS URBANAS	0,0094		4,04		
2019.3.ALQUI.1	ALQUILERES DE INMUEBLES		1016-54100-ARRENDAMIENTO FINCAS URBANAS	0,0096		4,12		



## AYUNTAMIENTO DE GRANADA

### GASTOS CON FINANCIACIÓN AFECTADA

DESVIACIONES DE FINANCIACIÓN	DESCRIPCIÓN	AGENTE FINANCIADOR		COEFICIENTE DE FINANCIACIÓN	DESVIACIONES DEL EJERCICIO		EJERCICIO 2023	
		TERCERO	APLICACIÓN PRESUPUESTARIA		POSITIVAS	NEGATIVAS	POSITIVAS	NEGATIVAS
2019.3.ALQUI.1	ALQUILERES DE INMUEBLES		0801-39901-RECURSOS EVENTUALES	0,0031			1,32	
2019.3.ALQUI.1	ALQUILERES DE INMUEBLES		1016-54100-ARRENDAMIENTO FINCAS URBANAS	0,0215			9,21	
2019.3.ALQUI.1	ALQUILERES DE INMUEBLES		0801-39901-RECURSOS EVENTUALES	0,0031			1,32	
2019.3.ALQUI.1	ALQUILERES DE INMUEBLES		1016-54100-ARRENDAMIENTO FINCAS URBANAS	0,0307			13,16	
2019.3.ALQUI.1	ALQUILERES DE INMUEBLES		0801-39901-RECURSOS EVENTUALES	0,0031			1,32	
2019.3.ALQUI.1	ALQUILERES DE INMUEBLES		1016-54100-ARRENDAMIENTO FINCAS URBANAS	0,0215			9,21	
2019.3.ALQUI.1	ALQUILERES DE INMUEBLES		1016-54100-ARRENDAMIENTO FINCAS URBANAS	0,0010			0,44	



## AYUNTAMIENTO DE GRANADA

Fecha Obtención 24/07/2024  
Pág. 127

### GASTOS CON FINANCIACIÓN AFECTADA

DESVIACIONES DE FINANCIACIÓN		AGENTE FINANCIADOR		COEFICIENTE DE FINANCIACIÓN	DESVIACIONES DEL EJERCICIO		EJERCICIO 2023	
CÓDIGO DE GASTO	DESCRIPCIÓN	TERCERO	APLICACIÓN PRESUPUESTARIA		POSITIVAS	NEGATIVAS	POSITIVAS	NEGATIVAS
2019.3.ALQUI.1	ALQUILERES DE INMUEBLES		1016-54100-ARRENDAMIENTO FINCAS URBANAS	0,0019		0,79		
2019.3.ALQUI.1	ALQUILERES DE INMUEBLES		1016-54100-ARRENDAMIENTO FINCAS URBANAS	0,0009		0,39		
2019.3.ALQUI.1	ALQUILERES DE INMUEBLES		0801-39901-RECURSOS EVENTUALES	0,0020		0,88		
2019.3.ALQUI.1	ALQUILERES DE INMUEBLES		1016-54100-ARRENDAMIENTO FINCAS URBANAS	0,0204		8,77		
2019.3.ALQUI.1	ALQUILERES DE INMUEBLES		0801-39901-RECURSOS EVENTUALES	0,0031		1,32		
2019.3.ALQUI.1	ALQUILERES DE INMUEBLES		1016-54100-ARRENDAMIENTO FINCAS URBANAS	0,0245		10,53		
2019.3.ALQUI.1	ALQUILERES DE INMUEBLES		0801-39901-RECURSOS EVENTUALES	0,0025		1,05		



## AYUNTAMIENTO DE GRANADA

Fecha Obtención 24/07/2024  
Pág. 128

### GASTOS CON FINANCIACIÓN AFECTADA

DESVIACIONES DE FINANCIACIÓN		AGENTE FINANCIADOR		COEFICIENTE DE FINANCIACIÓN	DESVIACIONES DEL EJERCICIO		EJERCICIO 2023	
CÓDIGO DE GASTO	DESCRIPCIÓN	TERCERO	APLICACIÓN PRESUPUESTARIA		POSITIVAS	NEGATIVAS	POSITIVAS	NEGATIVAS
2019.3.ALQUI.1	ALQUILERES DE INMUEBLES		1016-54100-ARRENDAMIENTO FINCAS URBANAS	0,0245		10,53		
2019.3.ALQUI.1	ALQUILERES DE INMUEBLES		1016-54100-ARRENDAMIENTO FINCAS URBANAS	0,0078		3,37		
2019.3.ALQUI.1	ALQUILERES DE INMUEBLES		0801-39901-RECURSOS EVENTUALES	0,0009		0,37		
2019.3.ALQUI.1	ALQUILERES DE INMUEBLES		1016-54100-ARRENDAMIENTO FINCAS URBANAS	0,0052		2,24		
2019.3.ALQUI.1	ALQUILERES DE INMUEBLES		0801-39901-RECURSOS EVENTUALES	0,0007		0,30		
2019.3.ALQUI.1	ALQUILERES DE INMUEBLES		1016-54100-ARRENDAMIENTO FINCAS URBANAS	0,0052		2,24		
2019.3.ALQUI.1	ALQUILERES DE INMUEBLES		0801-39901-RECURSOS EVENTUALES	0,0030		1,28		



## AYUNTAMIENTO DE GRANADA

### GASTOS CON FINANCIACIÓN AFECTADA

DESVIACIONES DE FINANCIACIÓN		AGENTE FINANCIADOR		COEFICIENTE DE FINANCIACIÓN	DESVIACIONES DEL EJERCICIO		EJERCICIO 2023	
CÓDIGO DE GASTO	DESCRIPCIÓN	TERCERO	APLICACIÓN PRESUPUESTARIA		POSITIVAS	NEGATIVAS	POSITIVAS	NEGATIVAS
2019.3.ALQUI.1	ALQUILERES DE INMUEBLES		1016-54100-ARRENDAMIENTO FINCAS URBANAS	0,0157		6,73		
2019.3.ALQUI.1	ALQUILERES DE INMUEBLES		0801-39901-RECURSOS EVENTUALES	0,0005		0,21		
2019.3.ALQUI.1	ALQUILERES DE INMUEBLES		1016-54100-ARRENDAMIENTO FINCAS URBANAS	0,0017		0,75		
2019.3.ALQUI.1	ALQUILERES DE INMUEBLES		0801-39901-RECURSOS EVENTUALES	0,0023		0,98		
2019.3.ALQUI.1	ALQUILERES DE INMUEBLES		1016-54100-ARRENDAMIENTO FINCAS URBANAS	0,0105		4,49		
2019.3.ALQUI.1	ALQUILERES DE INMUEBLES		1016-54100-ARRENDAMIENTO FINCAS URBANAS	0,0106		4,53		
2019.3.ALQUI.1	ALQUILERES DE INMUEBLES		0801-39901-RECURSOS EVENTUALES	0,0028		1,21		





## AYUNTAMIENTO DE GRANADA

### GASTOS CON FINANCIACIÓN AFECTADA

DESVIACIONES DE FINANCIACIÓN		AGENTE FINANCIADOR		COEFICIENTE DE FINANCIACIÓN	DESVIACIONES DEL EJERCICIO		EJERCICIO 2023	
CÓDIGO DE GASTO	DESCRIPCIÓN	TERCERO	APLICACIÓN PRESUPUESTARIA		POSITIVAS	NEGATIVAS	POSITIVAS	NEGATIVAS
2019.3.ALQUI.1	ALQUILERES DE INMUEBLES		1016-54100-ARRENDAMIENTO FINCAS URBANAS	0,0105		4,49		
2019.3.ALQUI.1	ALQUILERES DE INMUEBLES		1016-54100-ARRENDAMIENTO FINCAS URBANAS	0,0079		3,37		
2019.3.ALQUI.1	ALQUILERES DE INMUEBLES		0801-39901-RECURSOS EVENTUALES	0,0004		0,19		
2019.3.ALQUI.1	ALQUILERES DE INMUEBLES		1016-54100-ARRENDAMIENTO FINCAS URBANAS	0,0048		2,06		
2019.3.ALQUI.1	ALQUILERES DE INMUEBLES		1016-54100-ARRENDAMIENTO FINCAS URBANAS	0,0078		3,36		
2019.3.ALQUI.1	ALQUILERES DE INMUEBLES		1016-54100-ARRENDAMIENTO FINCAS URBANAS	0,0076		3,27		
2019.3.ALQUI.1	ALQUILERES DE INMUEBLES		0801-39901-RECURSOS EVENTUALES	0,0006		0,24		



## AYUNTAMIENTO DE GRANADA

Fecha Obtención 24/07/2024  
Pág. 131

### GASTOS CON FINANCIACIÓN AFECTADA

DESVIACIONES DE FINANCIACIÓN		AGENTE FINANCIADOR		COEFICIENTE DE FINANCIACIÓN	DESVIACIONES DEL EJERCICIO		EJERCICIO 2023	
CÓDIGO DE GASTO	DESCRIPCIÓN	TERCERO	APLICACIÓN PRESUPUESTARIA		POSITIVAS	NEGATIVAS	POSITIVAS	NEGATIVAS
2019.3.ALQUI.1	ALQUILERES DE INMUEBLES		1016-54100-ARRENDAMIENTO FINCAS URBANAS	0,0026		1,12		
2019.3.ALQUI.1	ALQUILERES DE INMUEBLES		0801-39901-RECURSOS EVENTUALES	0,0029		1,23		
2019.3.ALQUI.1	ALQUILERES DE INMUEBLES		1016-54100-ARRENDAMIENTO FINCAS URBANAS	0,0105		4,50		
2019.3.ALQUI.1	ALQUILERES DE INMUEBLES		1016-54100-ARRENDAMIENTO FINCAS URBANAS	0,0096		4,12		
2019.3.ALQUI.1	ALQUILERES DE INMUEBLES		0801-39901-RECURSOS EVENTUALES	0,0037		1,61		
2019.3.ALQUI.1	ALQUILERES DE INMUEBLES		1016-54100-ARRENDAMIENTO FINCAS URBANAS	0,0136		5,84		
2019.3.ALQUI.1	ALQUILERES DE INMUEBLES		1016-54100-ARRENDAMIENTO FINCAS URBANAS	0,0078		3,36		



## AYUNTAMIENTO DE GRANADA

### GASTOS CON FINANCIACIÓN AFECTADA

DESVIACIONES DE FINANCIACIÓN	DESCRIPCIÓN	AGENTE FINANCIADOR		COEFICIENTE DE FINANCIACIÓN	DESVIACIONES DEL EJERCICIO		EJERCICIO 2023	
		TERCERO	APLICACIÓN PRESUPUESTARIA		POSITIVAS	NEGATIVAS	POSITIVAS	NEGATIVAS
2019.3.ALQUI.1	ALQUILERES DE INMUEBLES	R1800325A PARROQUIA CORPUS CHRISTI	1016-54100-ARRENDAMIENTO FINCAS URBANAS	0,0078		3,35		
2019.3.ALQUI.1	ALQUILERES DE INMUEBLES		0801-39901-RECURSOS EVENTUALES	0,0037		1,60		
2019.3.ALQUI.1	ALQUILERES DE INMUEBLES		1016-54100-ARRENDAMIENTO FINCAS URBANAS	0,0139		5,97		
2019.3.ALQUI.1	ALQUILERES DE INMUEBLES		1016-54100-ARRENDAMIENTO FINCAS URBANAS	0,0128		5,49		
2019.3.ALQUI.1	ALQUILERES DE INMUEBLES		0801-39901-RECURSOS EVENTUALES	0,0035		1,50		
2019.3.ALQUI.1	ALQUILERES DE INMUEBLES		1016-54100-ARRENDAMIENTO FINCAS URBANAS	0,0140		6,03		
2019.3.ALQUI.1	ALQUILERES DE INMUEBLES		1016-54100-ARRENDAMIENTO FINCAS URBANAS	0,0079		3,38		



## AYUNTAMIENTO DE GRANADA

### GASTOS CON FINANCIACIÓN AFECTADA

DESVIACIONES DE FINANCIACIÓN		AGENTE FINANCIADOR		COEFICIENTE DE FINANCIACIÓN	DESVIACIONES DEL EJERCICIO		EJERCICIO 2023	
CÓDIGO DE GASTO	DESCRIPCIÓN	TERCERO	APLICACIÓN PRESUPUESTARIA		POSITIVAS	NEGATIVAS	POSITIVAS	NEGATIVAS
2019.3.ALQUI.1	ALQUILERES DE INMUEBLES		1016-54100-ARRENDAMIENTO FINCAS URBANAS	0,0078		3,36		
2019.3.ALQUI.1	ALQUILERES DE INMUEBLES		1016-54100-ARRENDAMIENTO FINCAS URBANAS	0,0079		3,37		
2019.3.ALQUI.1	ALQUILERES DE INMUEBLES		1016-54100-ARRENDAMIENTO FINCAS URBANAS	0,0078		3,36		
2019.3.ALQUI.1	ALQUILERES DE INMUEBLES		0801-39901-RECURSOS EVENTUALES	0,0031		1,32		
2019.3.ALQUI.1	ALQUILERES DE INMUEBLES		1016-54100-ARRENDAMIENTO FINCAS URBANAS	0,0307		13,16		
2019.3.ALQUI.1	ALQUILERES DE INMUEBLES		1016-54100-ARRENDAMIENTO FINCAS URBANAS	0,0131		5,63		
2019.3.ALQUI.1	ALQUILERES DE INMUEBLES		1016-54100-ARRENDAMIENTO FINCAS URBANAS	0,0078		3,37		



## AYUNTAMIENTO DE GRANADA

### GASTOS CON FINANCIACIÓN AFECTADA

DESVIACIONES DE FINANCIACIÓN		AGENTE FINANCIADOR		COEFICIENTE DE FINANCIACIÓN	DESVIACIONES DEL EJERCICIO		EJERCICIO 2023	
CÓDIGO DE GASTO	DESCRIPCIÓN	TERCERO	APLICACIÓN PRESUPUESTARIA		POSITIVAS	NEGATIVAS	POSITIVAS	NEGATIVAS
2019.3.ALQUI.1	ALQUILERES DE INMUEBLES		1016-54100-ARRENDAMIENTO FINCAS URBANAS	0,0080		3,45		
2019.3.ALQUI.1	ALQUILERES DE INMUEBLES		1016-54100-ARRENDAMIENTO FINCAS URBANAS	0,0068		2,92		
2019.3.ALQUI.1	ALQUILERES DE INMUEBLES		1016-54100-ARRENDAMIENTO FINCAS URBANAS	0,0079		3,39		
2019.3.ALQUI.1	ALQUILERES DE INMUEBLES		1016-54100-ARRENDAMIENTO FINCAS URBANAS	0,0080		3,43		
2019.3.ALQUI.1	ALQUILERES DE INMUEBLES		0801-39901-RECURSOS EVENTUALES	0,0027		1,15		
2019.3.ALQUI.1	ALQUILERES DE INMUEBLES		1016-54100-ARRENDAMIENTO FINCAS URBANAS	0,0107		4,57		
2019.3.ALQUI.1	ALQUILERES DE INMUEBLES		1016-54100-ARRENDAMIENTO FINCAS URBANAS	0,0079		3,40		



## AYUNTAMIENTO DE GRANADA

### GASTOS CON FINANCIACIÓN AFECTADA

DESVIACIONES DE FINANCIACIÓN		AGENTE FINANCIADOR		COEFICIENTE DE FINANCIACIÓN	DESVIACIONES DEL EJERCICIO		EJERCICIO 2023	
CÓDIGO DE GASTO	DESCRIPCIÓN	TERCERO	APLICACIÓN PRESUPUESTARIA		POSITIVAS	NEGATIVAS	POSITIVAS	NEGATIVAS
2019.3.ALQUI.1	ALQUILERES DE INMUEBLES		0801-39901-RECURSOS EVENTUALES	0,0019		0,82		
2019.3.ALQUI.1	ALQUILERES DE INMUEBLES		1016-54100-ARRENDAMIENTO FINCAS URBANAS	0,0224		9,60		
2019.3.ALQUI.1	ALQUILERES DE INMUEBLES		0801-39901-RECURSOS EVENTUALES	0,0041		1,75		
2019.3.ALQUI.1	ALQUILERES DE INMUEBLES		1016-54100-ARRENDAMIENTO FINCAS URBANAS	0,0225		9,65		
2019.3.ALQUI.1	ALQUILERES DE INMUEBLES		1016-54100-ARRENDAMIENTO FINCAS URBANAS	0,0899		38,60		
2019.3.ALQUI.1	ALQUILERES DE INMUEBLES		0801-39901-RECURSOS EVENTUALES	0,0020		0,88		
2019.3.ALQUI.1	ALQUILERES DE INMUEBLES		1016-54100-ARRENDAMIENTO FINCAS URBANAS	0,0204		8,77		



## AYUNTAMIENTO DE GRANADA

### GASTOS CON FINANCIACIÓN AFECTADA

DESVIACIONES DE FINANCIACIÓN		AGENTE FINANCIADOR		COEFICIENTE DE FINANCIACIÓN	DESVIACIONES DEL EJERCICIO		EJERCICIO 2023	
CÓDIGO DE GASTO	DESCRIPCIÓN	TERCERO	APLICACIÓN PRESUPUESTARIA		POSITIVAS	NEGATIVAS	POSITIVAS	NEGATIVAS
2019.3.ALQUI.1	ALQUILERES DE INMUEBLES		1016-54100-ARRENDAMIENTO FINCAS URBANAS	0,0010		0,45		
2019.3.ALQUI.1	ALQUILERES DE INMUEBLES		1016-54100-ARRENDAMIENTO FINCAS URBANAS	0,0033		1,40		
2019.3.ALQUI.1	ALQUILERES DE INMUEBLES		1016-54100-ARRENDAMIENTO FINCAS URBANAS	0,0011		0,45		
2019.3.ALQUI.1	ALQUILERES DE INMUEBLES		1016-54100-ARRENDAMIENTO FINCAS URBANAS	0,0054		2,32		
2019.3.ALQUI.1	ALQUILERES DE INMUEBLES		1016-54100-ARRENDAMIENTO FINCAS URBANAS	0,0005		0,20		
2019.3.ALQUI.1	ALQUILERES DE INMUEBLES		1016-54100-ARRENDAMIENTO FINCAS URBANAS	0,0086		3,68		
2019.3.ALQUI.1	ALQUILERES DE INMUEBLES		1016-54100-ARRENDAMIENTO FINCAS URBANAS	0,0004		0,19		



## AYUNTAMIENTO DE GRANADA

Fecha Obtención 24/07/2024  
Pág. 137

### GASTOS CON FINANCIACIÓN AFECTADA

DESVIACIONES DE FINANCIACIÓN		AGENTE FINANCIADOR		COEFICIENTE DE FINANCIACIÓN	DESVIACIONES DEL EJERCICIO		EJERCICIO 2023	
CÓDIGO DE GASTO	DESCRIPCIÓN	TERCERO	APLICACIÓN PRESUPUESTARIA		POSITIVAS	NEGATIVAS	POSITIVAS	NEGATIVAS
2019.3.ALQUI.1	ALQUILERES DE INMUEBLES		1016-54100-ARRENDAMIENTO FINCAS URBANAS	0,0085		3,66		
2019.3.ALQUI.1	ALQUILERES DE INMUEBLES		1016-54100-ARRENDAMIENTO FINCAS URBANAS	0,0081		3,47		
2019.3.ALQUI.1	ALQUILERES DE INMUEBLES		1016-54100-ARRENDAMIENTO FINCAS URBANAS	0,0081		3,47		
2019.3.ALQUI.1	ALQUILERES DE INMUEBLES		1016-54100-ARRENDAMIENTO FINCAS URBANAS	0,0011		0,48		
2019.3.ALQUI.1	ALQUILERES DE INMUEBLES		1016-54100-ARRENDAMIENTO FINCAS URBANAS	0,0070		3,01		
2019.3.ALQUI.1	ALQUILERES DE INMUEBLES		1016-54100-ARRENDAMIENTO FINCAS URBANAS	0,0011		0,48		
2019.3.ALQUI.1	ALQUILERES DE INMUEBLES		1016-54100-ARRENDAMIENTO FINCAS URBANAS	0,0012		0,51		





## AYUNTAMIENTO DE GRANADA

Fecha Obtención 24/07/2024  
Pág. 138

### GASTOS CON FINANCIACIÓN AFECTADA

DESVIACIONES DE FINANCIACIÓN		AGENTE FINANCIADOR		COEFICIENTE DE FINANCIACIÓN	DESVIACIONES DEL EJERCICIO		EJERCICIO 2023	
CÓDIGO DE GASTO	DESCRIPCIÓN	TERCERO	APLICACIÓN PRESUPUESTARIA		POSITIVAS	NEGATIVAS	POSITIVAS	NEGATIVAS
2019.3.ALQUI.1	ALQUILERES DE INMUEBLES		1016-54100-ARRENDAMIENTO FINCAS URBANAS	0,0011		0,48		
2019.3.ALQUI.1	ALQUILERES DE INMUEBLES		1016-54100-ARRENDAMIENTO FINCAS URBANAS	0,0011		0,47		
2019.3.ALQUI.1	ALQUILERES DE INMUEBLES		1016-54100-ARRENDAMIENTO FINCAS URBANAS	0,0011		0,47		
2019.3.ALQUI.1	ALQUILERES DE INMUEBLES		1016-54100-ARRENDAMIENTO FINCAS URBANAS	0,0011		0,48		
2019.3.ALQUI.1	ALQUILERES DE INMUEBLES		1016-54100-ARRENDAMIENTO FINCAS URBANAS	0,0011		0,47		
2019.3.ALQUI.1	ALQUILERES DE INMUEBLES		1016-54100-ARRENDAMIENTO FINCAS URBANAS	0,0070		2,99		
2019.3.ALQUI.1	ALQUILERES DE INMUEBLES		1016-54100-ARRENDAMIENTO FINCAS URBANAS	0,0011		0,48		



## AYUNTAMIENTO DE GRANADA

Fecha Obtención 24/07/2024  
Pág. 139

### GASTOS CON FINANCIACIÓN AFECTADA

DESVIACIONES DE FINANCIACIÓN		AGENTE FINANCIADOR		COEFICIENTE DE FINANCIACIÓN	DESVIACIONES DEL EJERCICIO		EJERCICIO 2023	
CÓDIGO DE GASTO	DESCRIPCIÓN	TERCERO	APLICACIÓN PRESUPUESTARIA		POSITIVAS	NEGATIVAS	POSITIVAS	NEGATIVAS
2019.3.ALQUI.1	ALQUILERES DE INMUEBLES		1016-54100-ARRENDAMIENTO FINCAS URBANAS	0,0083		3,57		
2019.3.ALQUI.1	ALQUILERES DE INMUEBLES		1016-54100-ARRENDAMIENTO FINCAS URBANAS	0,0079		3,38		
2019.3.ALQUI.1	ALQUILERES DE INMUEBLES		1016-54100-ARRENDAMIENTO FINCAS URBANAS	0,0063		2,71		
2019.3.ALQUI.1	ALQUILERES DE INMUEBLES		1016-54100-ARRENDAMIENTO FINCAS URBANAS	0,0530		22,77		
2019.3.ALQUI.1	ALQUILERES DE INMUEBLES		1016-54100-ARRENDAMIENTO FINCAS URBANAS	0,0398		17,07		
2019.3.BONOT.1	BONO TURISTICO GRANADA CARD		0301-36001-INGRESOS BONO TURISTICO	1,0000	11.780,56	76.976,14		
2019.3.HIDRA.1	COOPERACION AL DESARROLLO		0708-47002-CONVENIO DE COLABORACION	1,5000		137.921,18		



## AYUNTAMIENTO DE GRANADA

Fecha Obtención 24/07/2024  
Pág. 140

### GASTOS CON FINANCIACIÓN AFECTADA

DESVIACIONES DE FINANCIACIÓN	DESCRIPCIÓN	AGENTE FINANCIADOR		COEFICIENTE DE FINANCIACIÓN	DESVIACIONES DEL EJERCICIO		EJERCICIO 2023	
		TERCERO	APLICACIÓN PRESUPUESTARIA		POSITIVAS	NEGATIVAS	POSITIVAS	NEGATIVAS
2019.3.HYPER.1	PROYECTO HYPERION UNION EUROPEA	6502 UNION EUROPEA	0803-49100-FONDOS EUROPEOS FEDER	1,0000		54.216,00		
2019.3.MAHOU.1	CONTRATO PATROCINIO PROMOCION DE LA GASTRONOMIA	A28078202 CERVEZAS MAHOU SA	0901-47001-APORTA CIONES CONTRATOS DE PATROCINIO	1,0000		14.999,00		
2019.3.MAHOU.2	CONTRATO PATROCINIO PROMOCION DEL TURISMO	A28078202 CERVEZAS MAHOU SA	0901-47001-APORTA CIONES CONTRATOS DE PATROCINIO	1,0000		8.875,43		
2019.3.MAYOR.1	ACTIVIDADES SOCIALES MAYORES - EMASAGRA	A18027722 EMASAGRA SA	0707-44100-CONVENIO O COLABORACION GEGSA	1,0000	2.657,38	71.117,08		
2019.3.PHAD.1	AMORTIZACION ANTICIPADAS PRESTAMO HIPOTECARIO SANTA ADELA	22222 VARIOS	0805-61902-DE OTRAS INVERSIONES REALES PMS.	1,0000		42,33		
2019.3.POCIT.1	PROYECTO POSITIVE ENERGY CITY TRANSFORMATION FRAMEWORD FONDOS FEDER	6502 UNION EUROPEA	0803-49100-FONDOS EUROPEOS FEDER	0,8687	44.061,14		765,55	



## AYUNTAMIENTO DE GRANADA

### GASTOS CON FINANCIACIÓN AFECTADA

CÓDIGO DE GASTO	DESCRIPCIÓN	AGENTE FINANCIADOR		COEFICIENTE DE FINANCIACIÓN	DESVIACIONES DEL EJERCICIO		EJERCICIO 2023	
		TERCERO	APLICACIÓN PRESUPUESTARIA		POSITIVAS	NEGATIVAS	POSITIVAS	NEGATIVAS
2019.3.URGE.1	PROYECTO URBACT URGE FONDOS FEDER	6502 UNION EUROPEA	0803-49100-FONDOS EUROPEOS FEDER	1,0000				3.376,16
2019.3.ZODES.1	INTERVENCION EN ZONAS DESFAVORECIDAS	S4111001F JUNTA ANDALUCIA -CONSEJ PARA IGUALDAD Y POLITICAS	0601-45002-SUBVEN CION INTERVENCION "ZONAS DESFAVORECIDAS"	1,0568	1.029.896,87			405.738,51
2019.8.CAMT2.1	ENAJENACION VENTA PARCELAS T-2.1 Y T1-2.2 CAMPUS DE LA SALUD	B47492731 ARYS DISEÑO Y CONSTRUCCION SL	0805-60300-ENAJENA CION PARCELAS PATRIMONIO MUNICIPAL DEL CIUETIC	1,0000				
2019.8.DICIP.1	SANCIONES DISCIPLINA URBANISTICA	0 FORMALIZACION	0805-39102-SANCION ES DISCIPLINA URBANISTICA	1,0000				
2019.8.DICIP.1	SANCIONES DISCIPLINA URBANISTICA	Q1800651J AGENCIA MUNICIPAL TRIBUTARIA - VOLUNTARIA	0805-39102-SANCION ES DISCIPLINA URBANISTICA	1,0000			32.331,12	
2019.8.DICIP.1	SANCIONES DISCIPLINA URBANISTICA	Q1800651J AGENCIA MUNICIPAL TRIBUTARIA - EJECUTIVA	0805-39102-SANCION ES DISCIPLINA URBANISTICA	1,0000			221.805,88	
2019.8.DOTAC.1	COMPENSACION DOTACIONES LOCALES	B18385377 CENTER MAÑAS SL	0701-39920-COMPEN SACION DOTACIONES LOCALES	1,0000			5.574,22	



## AYUNTAMIENTO DE GRANADA

### GASTOS CON FINANCIACIÓN AFECTADA

DESVIACIONES DE FINANCIACIÓN	DESCRIPCIÓN	AGENTE FINANCIADOR		COEFICIENTE DE FINANCIACIÓN	DESVIACIONES DEL EJERCICIO		EJERCICIO 2023	
		TERCERO	APLICACIÓN PRESUPUESTARIA		POSITIVAS	NEGATIVAS	POSITIVAS	NEGATIVAS
2019.8.MULTA.1	MULTAS COERCITIVAS AFECTAS	[REDACTED]	0805-39161-MULTAS COERCITIVAS AFECTAS A EJECUCIONES SUBCUNIALES	1,0000				
2019.8.MULTA.1	MULTAS COERCITIVAS AFECTAS	0 FORMALIZACION	0805-39161-MULTAS COERCITIVAS AFECTAS A EJECUCIONES SUBCUNIALES	1,0000				
2019.8.MULTA.1	MULTAS COERCITIVAS AFECTAS	Q1800651J AGENCIA MUNICIPAL TRIBUTARIA - VOLUNTARIA	0805-39161-MULTAS COERCITIVAS AFECTAS A EJECUCIONES SUBCUNIALES	1,0000		12.044,06		
2019.8.MULTA.1	MULTAS COERCITIVAS AFECTAS	Q1800651J AGENCIA MUNICIPAL TRIBUTARIA - EJECUTIVA	0805-39161-MULTAS COERCITIVAS AFECTAS A EJECUCIONES SUBCUNIALES	1,0000		535.803,06		
2019.8.PMS.1	VENTAS DE PATRIMONIO MUNICIPAL DEL SUELO	B18385377 CENTER MAÑAS SL	0701-39710-APROVE CHAMIENTOS URBANÍSTICOS.	1,0000				
2019.8.PMS.1	VENTAS DE PATRIMONIO MUNICIPAL DEL SUELO	22222 VARIOS	0701-39710-APROVE CHAMIENTOS URBANÍSTICOS.	1,0000				
2019.8.PMS.1	VENTAS DE PATRIMONIO MUNICIPAL DEL SUELO	22222 VARIOS	0805-61902-DE OTRAS INVERSIONES REALES PMS.	1,0000				



## AYUNTAMIENTO DE GRANADA

Fecha Obtención 24/07/2024  
Pág. 143

### GASTOS CON FINANCIACIÓN AFECTADA

DESVIACIONES DE FINANCIACIÓN		AGENTE FINANCIADOR		COEFICIENTE DE FINANCIACIÓN	DESVIACIONES DEL EJERCICIO		EJERCICIO 2023	
CÓDIGO DE GASTO	DESCRIPCIÓN	TERCERO	APLICACIÓN PRESUPUESTARIA		POSITIVAS	NEGATIVAS	POSITIVAS	NEGATIVAS
2019.8.PMS.1	VENTAS DE PATRIMONIO MUNICIPAL DEL SUELO	22222 VARIOS	0805-60300-ENAJENA CION PARCELAS PATRIMONIO MUNICIPAL DEL SUELO	1,0000				
2019.8.SUSTI.1	INDEMNIZACION SUSTITUTORIA ART 48 RDVA	B18253260 GINAR SL	0805-39915-INDEMNIZ ACION SUSTITUTORIA. ART 48 RDVA	1,0000		15.510,18		
2019.8.URBAN.1	CUOTAS DE URBANIZACION SISTEMA DE COOPERACION	B19664374 SAN MATIAS APARTMENTS SL	0701-39610-CUOTAS DE URBANIZACION.	1,0000		6.194,83		
2019.8.USOTE.1	USO TEMPORAL DE PARCELAS MUNICIPALES	B98650955 ALHAMBRA SOUND SL	0805-54900-CESION USO TEMPORAL DE PARCELAS	1,0000			29,96	
2019.8.USOTE.1	USO TEMPORAL DE PARCELAS MUNICIPALES	B18956045 HERMANOS TORO FUNES SL	0805-54900-CESION USO TEMPORAL DE PARCELAS	1,0000				
2019.8.USOTE.1	USO TEMPORAL DE PARCELAS MUNICIPALES	B19586510 FRANCISCO TORO FUNES SL	0805-54900-CESION USO TEMPORAL DE PARCELAS	1,0000				
2020.2.ALHAM.1	PLAN INVERSIONES "ALHAMBRA"	S4111001F JUNTA DE ANDALUCIA	0805-75061-CONVENI O JA-PLAN ALHAMBRA DE INVERSIONES	1,0000		643.574,35	13.919.211,55	



## AYUNTAMIENTO DE GRANADA

Fecha Obtención 24/07/2024  
Pág. 144

### GASTOS CON FINANCIACIÓN AFECTADA

CÓDIGO DE GASTO	DESCRIPCIÓN	AGENTE FINANCIADOR		COEFICIENTE DE FINANCIACIÓN	DESVIACIONES DEL EJERCICIO		DESVIACIONES ACUMULADAS	
		TERCERO	APLICACIÓN PRESUPUESTARIA		POSITIVAS	NEGATIVAS	POSITIVAS	NEGATIVAS
2020.2.BRECH.1	CONVENIO BRECHA DIGITAL	A08663619 CAIXABANK SA	0707-44100-CONVENIOS DE COLABORACION	0,8415				
2020.2.BURGO.1	REMODELACION PLAZA FCO LOPEZ DE BURGOS	B47492731 ARYS DISEÑO Y CONSTRUCCION SL	0805-60300-ENAJENACION PARCELAS PATRIMONIO MUNICIPAL DEL SUICIA	1,0000		26.756,40		
2020.2.DEMON.1	DERECHO DE SUPERFICIE MONDRAGONES EJERCICIO 2020	B18735886 NUOVIT MONDRAGONES SL	0805-55300-DERECHOS DE SUPERFICIE CON CONTRAPRESTACION FINANCIADA	0,0959		7.278,53		
2020.2.DEMON.1	DERECHO DE SUPERFICIE MONDRAGONES EJERCICIO 2020	B19500040 APK73 APARCAMIENTOS SL	0805-55300-DERECHOS DE SUPERFICIE CON CONTRAPRESTACION FINANCIADA	0,4985		37.834,72		
2020.2.DEMON.1	DERECHO DE SUPERFICIE MONDRAGONES EJERCICIO 2020	B18996694 SERVICIO LOS MONDRAGONES SL	0805-55300-DERECHOS DE SUPERFICIE CON CONTRAPRESTACION FINANCIADA	0,4056		30.783,88		
2020.2.EJSUB.1	EJEC SUBSIDIARIA OBRAS URB SERRALLO	H18055459 C.P.ZONA LADERA ESTE EL SERRALLO	0805-39917-EJECUCIONES SUBSIDIARIAS DE URBANISMO	1,0000				
2020.2.EJSUB.2	EJEC SUBSIDIARIA-CTRA MALAGA 134	Q2801660H ADMINISTRADOR DE INFRAESTRUCTURAS FERROVIARIAS ADIF	0805-39917-EJECUCIONES SUBSIDIARIAS DE URBANISMO	1,0000				



## AYUNTAMIENTO DE GRANADA

Fecha Obtención 24/07/2024  
Pág. 145

### GASTOS CON FINANCIACIÓN AFECTADA

DESVIACIONES DE FINANCIACIÓN	DESCRIPCIÓN	AGENTE FINANCIADOR		COEFICIENTE DE FINANCIACIÓN	DESVIACIONES DEL EJERCICIO		EJERCICIO 2023	
		TERCERO	APLICACIÓN PRESUPUESTARIA		POSITIVAS	NEGATIVAS	POSITIVAS	NEGATIVAS
2020.2.EJSUB.3	EJEC SUBSIDIARIA EN C/ LAVADERO DE MENDEZ		0805-39917-EJECUCIONES SUBSIDIARIAS DE URBANISMO	1,0000				
2020.2.EJSUB.4	EJEC SUBSIDIARIA EN C/ PRIMAVERA 24		0805-39917-EJECUCIONES SUBSIDIARIAS DE URBANISMO	1,0000		11.356,36		
2020.2.EJSUB.5	EJECUCION SUBSIDIARIA-CAMINO JUNCOS 47		0805-39917-EJECUCIONES SUBSIDIARIAS DE URBANISMO	1,0000		92.415,93		
2020.2.EJSUB.6	EJECUCION SUBSIDIARIA CTRA MALAGA		0805-39917-EJECUCIONES SUBSIDIARIAS DE URBANISMO	1,0000		68.860,90		
2020.2.EJSUB.7	EJEC SUBSIDIARIA CARRETERA DE LA SIERRA		0805-39917-EJECUCIONES SUBSIDIARIAS DE URBANISMO	1,0000		13.949,21		
2020.2.EXPRO.1	EXPROPIACIONES, SISTEMAS GENERALES Y DERRAMAS	B18310227 ESCUELA INTERNACIONAL DE GERENCIA SL	0805-55200-DERECHO DE SUPERFICIE CON CONTRAPRESTACION DE SUPERFICIE	0,0019		5.750,91	141,66	
2020.2.EXPRO.1	EXPROPIACIONES, SISTEMAS GENERALES Y DERRAMAS	F18004937 COVIRAN SOCIEDAD COOPERATIVA ANDALUZA	0805-55200-DERECHO DE SUPERFICIE CON CONTRAPRESTACION DE SUPERFICIE	0,0138		41.606,63	1.024,90	





## AYUNTAMIENTO DE GRANADA

### GASTOS CON FINANCIACIÓN AFECTADA

DESVIACIONES DE FINANCIACIÓN		AGENTE FINANCIADOR			COEFICIENTE DE FINANCIACIÓN	DESVIACIONES DEL EJERCICIO		EJERCICIO 2023	
CÓDIGO DE GASTO	DESCRIPCIÓN	TERCERO	APLICACIÓN PRESUPUESTARIA			POSITIVAS	NEGATIVAS	POSITIVAS	NEGATIVAS
2020.2.EXPRO.1	EXPROPIACIONES, SISTEMAS GENERALES Y DERRAMAS	22222 VARIOS		0805-61902-DE OTRAS INVERSIONES REALES PMS.	0,0116		864,36	35.089,14	
2020.2.EXPRO.1	EXPROPIACIONES, SISTEMAS GENERALES Y DERRAMAS	B47492731 ARYS DISEÑO Y CONSTRUCCION SL		0805-60300-ENAJENA CION PARCELAS PATRIMONIO MUNICIPAL DEL CIUDAD	0,8945		66.669,40	2.706.485,32	
2020.2.EXPRO.1	EXPROPIACIONES, SISTEMAS GENERALES Y DERRAMAS	B87504593 APK7 APARCAMIENTOS SL		0805-55300-DERECH OS DE SUPERFICIE CON CONTRAPRESTACIO NANC DEBUTIVA	0,0783		5.835,68	236.903,00	
2020.2.ILUMI.1	ILUMINACION SAN JUAN DE DIOS	22222 VARIOS		0805-61902-DE OTRAS INVERSIONES REALES PMS.	0,2000			3.593,08	
2020.2.ILUMI.1	ILUMINACION SAN JUAN DE DIOS	B47492731 ARYS DISEÑO Y CONSTRUCCION SL		0805-60300-ENAJENA CION PARCELAS PATRIMONIO MUNICIPAL DEL CIUDAD	0,8000			14.372,33	
2020.2.MEJOR.1	CONTROL DE CALIDAD OBRAS DE URBANISMO	22222 VARIOS		0805-61902-DE OTRAS INVERSIONES REALES PMS.	1,0000			5.563,00	
2020.2.POLOC.1	PROYECTO REMODELACION PLAZA POLO Y CAÑA	22222 VARIOS		0805-61902-DE OTRAS INVERSIONES REALES PMS.	1,0000			15.306,25	



## AYUNTAMIENTO DE GRANADA

### GASTOS CON FINANCIACIÓN AFECTADA

DESVIACIONES DE FINANCIACIÓN	DESCRIPCIÓN	AGENTE FINANCIADOR		COEFICIENTE DE FINANCIACIÓN	DESVIACIONES DEL EJERCICIO		EJERCICIO 2023	
		TERCERO	APLICACIÓN PRESUPUESTARIA		POSITIVAS	NEGATIVAS	POSITIVAS	NEGATIVAS
2020.3.AIRE.1	J.A.-INICIATIVA EMPLEO AIRE	S4111001F JUNTA DE ANDALUCIA	0601-45080-J.A - INICIATIVA DE EMPLEO AIRE	0,9819				
2020.3.ALQUI.1	ALQUILERES DE INMUEBLES		1016-54100-ARRENDAMIENTO FINCAS URBANAS	0,0065			36,58	
2020.3.ALQUI.1	ALQUILERES DE INMUEBLES		1016-54100-ARRENDAMIENTO FINCAS URBANAS	0,0052			29,56	
2020.3.ALQUI.1	ALQUILERES DE INMUEBLES		0801-39901-RECURSOS EVENTUALES	0,0024			13,49	
2020.3.ALQUI.1	ALQUILERES DE INMUEBLES		1016-54100-ARRENDAMIENTO FINCAS URBANAS	0,0089			50,44	
2020.3.ALQUI.1	ALQUILERES DE INMUEBLES		0801-39901-RECURSOS EVENTUALES	0,0007			3,80	
2020.3.ALQUI.1	ALQUILERES DE INMUEBLES		1016-54100-ARRENDAMIENTO FINCAS URBANAS	0,0044			24,91	



## AYUNTAMIENTO DE GRANADA

### GASTOS CON FINANCIACIÓN AFECTADA

DESVIACIONES DE FINANCIACIÓN		AGENTE FINANCIADOR		COEFICIENTE DE FINANCIACIÓN	DESVIACIONES DEL EJERCICIO		EJERCICIO 2023	
CÓDIGO DE GASTO	DESCRIPCIÓN	TERCERO	APLICACIÓN PRESUPUESTARIA		POSITIVAS	NEGATIVAS	POSITIVAS	NEGATIVAS
2020.3.ALQUI.1	ALQUILERES DE INMUEBLES		1016-54100-ARRENDAMIENTO FINCAS URBANAS	0,0087		49,17		
2020.3.ALQUI.1	ALQUILERES DE INMUEBLES		1016-54100-ARRENDAMIENTO FINCAS URBANAS	0,0044		25,22		
2020.3.ALQUI.1	ALQUILERES DE INMUEBLES		0801-39901-RECURSOS EVENTUALES	0,0024		13,36		
2020.3.ALQUI.1	ALQUILERES DE INMUEBLES		1016-54100-ARRENDAMIENTO FINCAS URBANAS	0,0180		102,05		
2020.3.ALQUI.1	ALQUILERES DE INMUEBLES		0801-39901-RECURSOS EVENTUALES	0,0030		16,75		
2020.3.ALQUI.1	ALQUILERES DE INMUEBLES		1016-54100-ARRENDAMIENTO FINCAS URBANAS	0,0073		41,51		
2020.3.ALQUI.1	ALQUILERES DE INMUEBLES		0801-39901-RECURSOS EVENTUALES	0,0008		4,50		



## AYUNTAMIENTO DE GRANADA

### GASTOS CON FINANCIACIÓN AFECTADA

DESVIACIONES DE FINANCIACIÓN		AGENTE FINANCIADOR		COEFICIENTE DE FINANCIACIÓN	DESVIACIONES DEL EJERCICIO		EJERCICIO 2023	
CÓDIGO DE GASTO	DESCRIPCIÓN	TERCERO	APLICACIÓN PRESUPUESTARIA		POSITIVAS	NEGATIVAS	POSITIVAS	NEGATIVAS
2020.3.ALQUI.1	ALQUILERES DE INMUEBLES		1016-54100-ARRENDAMIENTO FINCAS URBANAS	0,0044		24,88		
2020.3.ALQUI.1	ALQUILERES DE INMUEBLES		0801-39901-RECURSOS EVENTUALES	0,0017		9,72		
2020.3.ALQUI.1	ALQUILERES DE INMUEBLES		1016-54100-ARRENDAMIENTO FINCAS URBANAS	0,0189		106,91		
2020.3.ALQUI.1	ALQUILERES DE INMUEBLES		1016-54100-ARRENDAMIENTO FINCAS URBANAS	0,0009		4,87		
2020.3.ALQUI.1	ALQUILERES DE INMUEBLES		1016-54100-ARRENDAMIENTO FINCAS URBANAS	0,0080		45,15		
2020.3.ALQUI.1	ALQUILERES DE INMUEBLES		1016-54100-ARRENDAMIENTO FINCAS URBANAS	0,0081		45,65		
2020.3.ALQUI.1	ALQUILERES DE INMUEBLES		0801-39901-RECURSOS EVENTUALES	0,0026		14,58		



## AYUNTAMIENTO DE GRANADA

### GASTOS CON FINANCIACIÓN AFECTADA

DESVIACIONES DE FINANCIACIÓN		AGENTE FINANCIADOR		COEFICIENTE DE FINANCIACIÓN	DESVIACIONES DEL EJERCICIO		EJERCICIO 2023	
CÓDIGO DE GASTO	DESCRIPCIÓN	TERCERO	APLICACIÓN PRESUPUESTARIA		POSITIVAS	NEGATIVAS	POSITIVAS	NEGATIVAS
2020.3.ALQUI.1	ALQUILERES DE INMUEBLES		1016-54100-ARRENDAMIENTO FINCAS URBANAS	0,0180		102,05		
2020.3.ALQUI.1	ALQUILERES DE INMUEBLES		0801-39901-RECURSOS EVENTUALES	0,0026		14,58		
2020.3.ALQUI.1	ALQUILERES DE INMUEBLES		1016-54100-ARRENDAMIENTO FINCAS URBANAS	0,0257		145,78		
2020.3.ALQUI.1	ALQUILERES DE INMUEBLES		0801-39901-RECURSOS EVENTUALES	0,0026		14,58		
2020.3.ALQUI.1	ALQUILERES DE INMUEBLES		1016-54100-ARRENDAMIENTO FINCAS URBANAS	0,0180		102,05		
2020.3.ALQUI.1	ALQUILERES DE INMUEBLES		1016-54100-ARRENDAMIENTO FINCAS URBANAS	0,0009		5,35		
2020.3.ALQUI.1	ALQUILERES DE INMUEBLES		1016-54100-ARRENDAMIENTO FINCAS URBANAS	0,0534		302,75		



## AYUNTAMIENTO DE GRANADA

### GASTOS CON FINANCIACIÓN AFECTADA

DESVIACIONES DE FINANCIACIÓN	DESCRIPCIÓN	AGENTE FINANCIADOR		COEFICIENTE DE FINANCIACIÓN	DESVIACIONES DEL EJERCICIO		EJERCICIO 2023	
		TERCERO	APLICACIÓN PRESUPUESTARIA		POSITIVAS	NEGATIVAS	POSITIVAS	NEGATIVAS
2020.3.ALQUI.1	ALQUILERES DE INMUEBLES		1016-54100-ARRENDAMIENTO FINCAS URBANAS	0,0008			4,33	
2020.3.ALQUI.1	ALQUILERES DE INMUEBLES		0801-39901-RECURSOS EVENTUALES	0,0017			9,72	
2020.3.ALQUI.1	ALQUILERES DE INMUEBLES		1016-54100-ARRENDAMIENTO FINCAS URBANAS	0,0171			97,19	
2020.3.ALQUI.1	ALQUILERES DE INMUEBLES		0801-39901-RECURSOS EVENTUALES	0,0026			14,58	
2020.3.ALQUI.1	ALQUILERES DE INMUEBLES		1016-54100-ARRENDAMIENTO FINCAS URBANAS	0,0206			116,63	
2020.3.ALQUI.1	ALQUILERES DE INMUEBLES		0801-39901-RECURSOS EVENTUALES	0,0021			11,66	
2020.3.ALQUI.1	ALQUILERES DE INMUEBLES		1016-54100-ARRENDAMIENTO FINCAS URBANAS	0,0206			116,63	



## AYUNTAMIENTO DE GRANADA

### GASTOS CON FINANCIACIÓN AFECTADA

DESVIACIONES DE FINANCIACIÓN	DESCRIPCIÓN	AGENTE FINANCIADOR		COEFICIENTE DE FINANCIACIÓN	DESVIACIONES DEL EJERCICIO		EJERCICIO 2023	
		TERCERO	APLICACIÓN PRESUPUESTARIA		POSITIVAS	NEGATIVAS	POSITIVAS	NEGATIVAS
2020.3.ALQUI.1	ALQUILERES DE INMUEBLES		1016-54100-ARRENDAMIENTO FINCAS URBANAS	0,0060			34,21	
2020.3.ALQUI.1	ALQUILERES DE INMUEBLES		0801-39901-RECURSOS EVENTUALES	0,0007			4,06	
2020.3.ALQUI.1	ALQUILERES DE INMUEBLES		1016-54100-ARRENDAMIENTO FINCAS URBANAS	0,0044			24,88	
2020.3.ALQUI.1	ALQUILERES DE INMUEBLES		0801-39901-RECURSOS EVENTUALES	0,0005			3,03	
2020.3.ALQUI.1	ALQUILERES DE INMUEBLES		1016-54100-ARRENDAMIENTO FINCAS URBANAS	0,0040			22,80	
2020.3.ALQUI.1	ALQUILERES DE INMUEBLES		0801-39901-RECURSOS EVENTUALES	0,0025			14,22	
2020.3.ALQUI.1	ALQUILERES DE INMUEBLES		1016-54100-ARRENDAMIENTO FINCAS URBANAS	0,0132			74,65	



## AYUNTAMIENTO DE GRANADA

### GASTOS CON FINANCIACIÓN AFECTADA

DESVIACIONES DE FINANCIACIÓN	DESCRIPCIÓN	AGENTE FINANCIADOR		COEFICIENTE DE FINANCIACIÓN	DESVIACIONES DEL EJERCICIO		EJERCICIO 2023	
		TERCERO	APLICACIÓN PRESUPUESTARIA		POSITIVAS	NEGATIVAS	POSITIVAS	NEGATIVAS
2020.3.ALQUI.1	ALQUILERES DE INMUEBLES		0801-39901-RECURSOS EVENTUALES	0,0019			10,89	
2020.3.ALQUI.1	ALQUILERES DE INMUEBLES		1016-54100-ARRENDAMIENTO FINCAS URBANAS	0,0088			49,77	
2020.3.ALQUI.1	ALQUILERES DE INMUEBLES		1016-54100-ARRENDAMIENTO FINCAS URBANAS	0,0089			50,26	
2020.3.ALQUI.1	ALQUILERES DE INMUEBLES		0801-39901-RECURSOS EVENTUALES	0,0024			13,69	
2020.3.ALQUI.1	ALQUILERES DE INMUEBLES		1016-54100-ARRENDAMIENTO FINCAS URBANAS	0,0088			49,77	
2020.3.ALQUI.1	ALQUILERES DE INMUEBLES		1016-54100-ARRENDAMIENTO FINCAS URBANAS	0,0066			37,40	
2020.3.ALQUI.1	ALQUILERES DE INMUEBLES		1016-54100-ARRENDAMIENTO FINCAS URBANAS	0,0066			37,22	





## AYUNTAMIENTO DE GRANADA

### GASTOS CON FINANCIACIÓN AFECTADA

DESVIACIONES DE FINANCIACIÓN	DESCRIPCIÓN	AGENTE FINANCIADOR		COEFICIENTE DE FINANCIACIÓN	DESVIACIONES DEL EJERCICIO		EJERCICIO 2023	
		TERCERO	APLICACIÓN PRESUPUESTARIA		POSITIVAS	NEGATIVAS	POSITIVAS	NEGATIVAS
2020.3.ALQUI.1	ALQUILERES DE INMUEBLES		1016-54100-ARRENDAMIENTO FINCAS URBANAS	0,0064		36,20		
2020.3.ALQUI.1	ALQUILERES DE INMUEBLES		0801-39901-RECURSOS EVENTUALES	0,0024		13,66		
2020.3.ALQUI.1	ALQUILERES DE INMUEBLES		1016-54100-ARRENDAMIENTO FINCAS URBANAS	0,0089		50,25		
2020.3.ALQUI.1	ALQUILERES DE INMUEBLES		1016-54100-ARRENDAMIENTO FINCAS URBANAS	0,0081		46,07		
2020.3.ALQUI.1	ALQUILERES DE INMUEBLES		0801-39901-RECURSOS EVENTUALES	0,0029		16,33		
2020.3.ALQUI.1	ALQUILERES DE INMUEBLES		1016-54100-ARRENDAMIENTO FINCAS URBANAS	0,0115		65,45		
2020.3.ALQUI.1	ALQUILERES DE INMUEBLES		1016-54100-ARRENDAMIENTO FINCAS URBANAS	0,0066		37,48		



## AYUNTAMIENTO DE GRANADA

### GASTOS CON FINANCIACIÓN AFECTADA

DESVIACIONES DE FINANCIACIÓN	DESCRIPCIÓN	AGENTE FINANCIADOR		COEFICIENTE DE FINANCIACIÓN	DESVIACIONES DEL EJERCICIO		EJERCICIO 2023	
		TERCERO	APLICACIÓN PRESUPUESTARIA		POSITIVAS	NEGATIVAS	POSITIVAS	NEGATIVAS
2020.3.ALQUI.1	ALQUILERES DE INMUEBLES	R1800325A PARROQUIA CORPUS CHRISTI	1016-54100-ARRENDAMIENTO FINCAS URBANAS	0,0065		36,96		
2020.3.ALQUI.1	ALQUILERES DE INMUEBLES		0801-39901-RECURSOS EVENTUALES	0,0031		17,71		
2020.3.ALQUI.1	ALQUILERES DE INMUEBLES		1016-54100-ARRENDAMIENTO FINCAS URBANAS	0,0116		65,97		
2020.3.ALQUI.1	ALQUILERES DE INMUEBLES		1016-54100-ARRENDAMIENTO FINCAS URBANAS	0,0108		60,99		
2020.3.ALQUI.1	ALQUILERES DE INMUEBLES		0801-39901-RECURSOS EVENTUALES	0,0029		16,60		
2020.3.ALQUI.1	ALQUILERES DE INMUEBLES		1016-54100-ARRENDAMIENTO FINCAS URBANAS	0,0119		67,31		
2020.3.ALQUI.1	ALQUILERES DE INMUEBLES		1016-54100-ARRENDAMIENTO FINCAS URBANAS	0,0065		36,60		



## AYUNTAMIENTO DE GRANADA

Fecha Obtención 24/07/2024  
Pág. 156

### GASTOS CON FINANCIACIÓN AFECTADA

DESVIACIONES DE FINANCIACIÓN		AGENTE FINANCIADOR		COEFICIENTE DE FINANCIACIÓN	DESVIACIONES DEL EJERCICIO		EJERCICIO 2023	
CÓDIGO DE GASTO	DESCRIPCIÓN	TERCERO	APLICACIÓN PRESUPUESTARIA		POSITIVAS	NEGATIVAS	POSITIVAS	NEGATIVAS
2020.3.ALQUI.1	ALQUILERES DE INMUEBLES		1016-54100-ARRENDAMIENTO FINCAS URBANAS	0,0065		37,10		
2020.3.ALQUI.1	ALQUILERES DE INMUEBLES		1016-54100-ARRENDAMIENTO FINCAS URBANAS	0,0066		37,27		
2020.3.ALQUI.1	ALQUILERES DE INMUEBLES		1016-54100-ARRENDAMIENTO FINCAS URBANAS	0,0066		37,24		
2020.3.ALQUI.1	ALQUILERES DE INMUEBLES		0801-39901-RECURSOS EVENTUALES	0,0026		14,58		
2020.3.ALQUI.1	ALQUILERES DE INMUEBLES		1016-54100-ARRENDAMIENTO FINCAS URBANAS	0,0257		145,78		
2020.3.ALQUI.1	ALQUILERES DE INMUEBLES		1016-54100-ARRENDAMIENTO FINCAS URBANAS	0,0028		15,60		
2020.3.ALQUI.1	ALQUILERES DE INMUEBLES		1016-54100-ARRENDAMIENTO FINCAS URBANAS	0,0066		37,29		



## AYUNTAMIENTO DE GRANADA

### GASTOS CON FINANCIACIÓN AFECTADA

DESVIACIONES DE FINANCIACIÓN	DESCRIPCIÓN	AGENTE FINANCIADOR		COEFICIENTE DE FINANCIACIÓN	DESVIACIONES DEL EJERCICIO		EJERCICIO 2023	
		TERCERO	APLICACIÓN PRESUPUESTARIA		POSITIVAS	NEGATIVAS	POSITIVAS	NEGATIVAS
2020.3.ALQUI.1	ALQUILERES DE INMUEBLES		1016-54100-ARRENDAMIENTO FINCAS URBANAS	0,0062			35,42	
2020.3.ALQUI.1	ALQUILERES DE INMUEBLES		1016-54100-ARRENDAMIENTO FINCAS URBANAS	0,0062			35,42	
2020.3.ALQUI.1	ALQUILERES DE INMUEBLES		1016-54100-ARRENDAMIENTO FINCAS URBANAS	0,0067			37,85	
2020.3.ALQUI.1	ALQUILERES DE INMUEBLES		1016-54100-ARRENDAMIENTO FINCAS URBANAS	0,0067			38,27	
2020.3.ALQUI.1	ALQUILERES DE INMUEBLES		0801-39901-RECURSOS EVENTUALES	0,0022			12,69	
2020.3.ALQUI.1	ALQUILERES DE INMUEBLES		1016-54100-ARRENDAMIENTO FINCAS URBANAS	0,0090			51,06	
2020.3.ALQUI.1	ALQUILERES DE INMUEBLES		1016-54100-ARRENDAMIENTO FINCAS URBANAS	0,0067			37,97	



## AYUNTAMIENTO DE GRANADA

Fecha Obtención 24/07/2024  
Pág. 158

### GASTOS CON FINANCIACIÓN AFECTADA

DESVIACIONES DE FINANCIACIÓN		AGENTE FINANCIADOR		COEFICIENTE DE FINANCIACIÓN	DESVIACIONES DEL EJERCICIO		EJERCICIO 2023	
CÓDIGO DE GASTO	DESCRIPCIÓN	TERCERO	APLICACIÓN PRESUPUESTARIA		POSITIVAS	NEGATIVAS	POSITIVAS	NEGATIVAS
2020.3.ALQUI.1	ALQUILERES DE INMUEBLES		1016-54100-ARRENDAMIENTO FINCAS URBANAS	0,0533		301,99		
2020.3.ALQUI.1	ALQUILERES DE INMUEBLES		0801-39901-RECURSOS EVENTUALES	0,0016		9,14		
2020.3.ALQUI.1	ALQUILERES DE INMUEBLES		1016-54100-ARRENDAMIENTO FINCAS URBANAS	0,0188		106,34		
2020.3.ALQUI.1	ALQUILERES DE INMUEBLES		0801-39901-RECURSOS EVENTUALES	0,0034		19,44		
2020.3.ALQUI.1	ALQUILERES DE INMUEBLES		1016-54100-ARRENDAMIENTO FINCAS URBANAS	0,0189		106,91		
2020.3.ALQUI.1	ALQUILERES DE INMUEBLES		1016-54100-ARRENDAMIENTO FINCAS URBANAS	0,0760		431,11		
2020.3.ALQUI.1	ALQUILERES DE INMUEBLES		0801-39901-RECURSOS EVENTUALES	0,0017		9,72		



## AYUNTAMIENTO DE GRANADA

### GASTOS CON FINANCIACIÓN AFECTADA

DESVIACIONES DE FINANCIACIÓN		AGENTE FINANCIADOR		COEFICIENTE DE FINANCIACIÓN	DESVIACIONES DEL EJERCICIO		EJERCICIO 2023	
CÓDIGO DE GASTO	DESCRIPCIÓN	TERCERO	APLICACIÓN PRESUPUESTARIA		POSITIVAS	NEGATIVAS	POSITIVAS	NEGATIVAS
2020.3.ALQUI.1	ALQUILERES DE INMUEBLES		1016-54100-ARRENDAMIENTO FINCAS URBANAS	0,0171		97,19		
2020.3.ALQUI.1	ALQUILERES DE INMUEBLES		1016-54100-ARRENDAMIENTO FINCAS URBANAS	0,0009		4,99		
2020.3.ALQUI.1	ALQUILERES DE INMUEBLES		1016-54100-ARRENDAMIENTO FINCAS URBANAS	0,0027		15,55		
2020.3.ALQUI.1	ALQUILERES DE INMUEBLES		1016-54100-ARRENDAMIENTO FINCAS URBANAS	0,0009		5,04		
2020.3.ALQUI.1	ALQUILERES DE INMUEBLES		1016-54100-ARRENDAMIENTO FINCAS URBANAS	0,0045		25,72		
2020.3.ALQUI.1	ALQUILERES DE INMUEBLES		1016-54100-ARRENDAMIENTO FINCAS URBANAS	0,0004		2,24		
2020.3.ALQUI.1	ALQUILERES DE INMUEBLES		1016-54100-ARRENDAMIENTO FINCAS URBANAS	0,0072		40,80		



## AYUNTAMIENTO DE GRANADA

### GASTOS CON FINANCIACIÓN AFECTADA

DESVIACIONES DE FINANCIACIÓN	DESCRIPCIÓN	AGENTE FINANCIADOR		COEFICIENTE DE FINANCIACIÓN	DESVIACIONES DEL EJERCICIO		EJERCICIO 2023	
		TERCERO	APLICACIÓN PRESUPUESTARIA		POSITIVAS	NEGATIVAS	POSITIVAS	NEGATIVAS
2020.3.ALQUI.1	ALQUILERES DE INMUEBLES		1016-54100-ARRENDAMIENTO FINCAS URBANAS	0,0004		2,13		
2020.3.ALQUI.1	ALQUILERES DE INMUEBLES		1016-54100-ARRENDAMIENTO FINCAS URBANAS	0,0072		40,58		
2020.3.ALQUI.1	ALQUILERES DE INMUEBLES		1016-54100-ARRENDAMIENTO FINCAS URBANAS	0,0068		38,49		
2020.3.ALQUI.1	ALQUILERES DE INMUEBLES		1016-54100-ARRENDAMIENTO FINCAS URBANAS	0,0068		38,49		
2020.3.ALQUI.1	ALQUILERES DE INMUEBLES		1016-54100-ARRENDAMIENTO FINCAS URBANAS	0,0009		5,32		
2020.3.ALQUI.1	ALQUILERES DE INMUEBLES		1016-54100-ARRENDAMIENTO FINCAS URBANAS	0,0059		33,35		
2020.3.ALQUI.1	ALQUILERES DE INMUEBLES		1016-54100-ARRENDAMIENTO FINCAS URBANAS	0,0009		5,28		



## AYUNTAMIENTO DE GRANADA

### GASTOS CON FINANCIACIÓN AFECTADA

DESVIACIONES DE FINANCIACIÓN	DESCRIPCIÓN	AGENTE FINANCIADOR		COEFICIENTE DE FINANCIACIÓN	DESVIACIONES DEL EJERCICIO		EJERCICIO 2023	
		TERCERO	APLICACIÓN PRESUPUESTARIA		POSITIVAS	NEGATIVAS	POSITIVAS	NEGATIVAS
2020.3.ALQUI.1	ALQUILERES DE INMUEBLES		1016-54100-ARRENDAMIENTO FINCAS URBANAS	0,0010			5,61	
2020.3.ALQUI.1	ALQUILERES DE INMUEBLES		1016-54100-ARRENDAMIENTO FINCAS URBANAS	0,0009			5,28	
2020.3.ALQUI.1	ALQUILERES DE INMUEBLES		1016-54100-ARRENDAMIENTO FINCAS URBANAS	0,0009			5,24	
2020.3.ALQUI.1	ALQUILERES DE INMUEBLES		1016-54100-ARRENDAMIENTO FINCAS URBANAS	0,0009			5,24	
2020.3.ALQUI.1	ALQUILERES DE INMUEBLES		1016-54100-ARRENDAMIENTO FINCAS URBANAS	0,0009			5,28	
2020.3.ALQUI.1	ALQUILERES DE INMUEBLES		1016-54100-ARRENDAMIENTO FINCAS URBANAS	0,0009			5,24	
2020.3.ALQUI.1	ALQUILERES DE INMUEBLES		1016-54100-ARRENDAMIENTO FINCAS URBANAS	0,0058			33,14	





## AYUNTAMIENTO DE GRANADA

Fecha Obtención 24/07/2024  
Pág. 162

### GASTOS CON FINANCIACIÓN AFECTADA

DESVIACIONES DE FINANCIACIÓN		AGENTE FINANCIADOR		COEFICIENTE DE FINANCIACIÓN	DESVIACIONES DEL EJERCICIO		EJERCICIO 2023	
CÓDIGO DE GASTO	DESCRIPCIÓN	TERCERO	APLICACIÓN PRESUPUESTARIA		POSITIVAS	NEGATIVAS	POSITIVAS	NEGATIVAS
2020.3.ALQUI.1	ALQUILERES DE INMUEBLES		1016-54100-ARRENDAMIENTO FINCAS URBANAS	0,0009		5,32		
2020.3.ALQUI.1	ALQUILERES DE INMUEBLES		1016-54100-ARRENDAMIENTO FINCAS URBANAS	0,0064		36,27		
2020.3.ALQUI.1	ALQUILERES DE INMUEBLES		1016-54100-ARRENDAMIENTO FINCAS URBANAS	0,0066		37,47		
2020.3.ALQUI.1	ALQUILERES DE INMUEBLES		1016-54100-ARRENDAMIENTO FINCAS URBANAS	0,0049		27,53		
2020.3.ALQUI.1	ALQUILERES DE INMUEBLES		1016-54100-ARRENDAMIENTO FINCAS URBANAS	0,0534		302,75		
2020.3.ALQUI.1	ALQUILERES DE INMUEBLES		1016-54100-ARRENDAMIENTO FINCAS URBANAS	0,0645		365,88		
2020.3.ALQUI.1	ALQUILERES DE INMUEBLES		1016-54100-ARRENDAMIENTO FINCAS URBANAS	0,0311		176,60		



## AYUNTAMIENTO DE GRANADA

### GASTOS CON FINANCIACIÓN AFECTADA

DESVIACIONES DE FINANCIACIÓN		AGENTE FINANCIADOR		COEFICIENTE DE FINANCIACIÓN	DESVIACIONES DEL EJERCICIO		EJERCICIO 2023	
CÓDIGO DE GASTO	DESCRIPCIÓN	TERCERO	APLICACIÓN PRESUPUESTARIA		POSITIVAS	NEGATIVAS	POSITIVAS	NEGATIVAS
2020.3.ALQUI.1	ALQUILERES DE INMUEBLES		1016-54100-ARRENDAMIENTO FINCAS URBANAS	0,0044		25,23		
2020.3.AYUDA.1	AYUDAS ECONOMICAS FAMILIARES - 2020	JUNTA ANDALUCIA -CONSEJ PARA IGUALDAD Y POLITICAS	0709-45006-JJAA-CSB S SUBV AYUDAS ECONOMICAS FAMILIARES	1,0000		9.012,15		
2020.3.BONOT.1	BONO TURISTICO GRANADA CARD	B66045345 TIQUETE SPAIN SL CLORIAN	0301-36001-INGRESO S BONO TURISTICO	1,0000		61.477,32		
2020.3.ERASM.1	PROYECTO GRANADA FP.SHARE + II. PROGRAMA ERASMUS + 2020	Q2801566G SEPIE-SERVICIO ESPAÑOL PARA INTERNACIONALIZACION	0303-42190-SUBVENCIÓN PROYECTO GRANADA FP.SHARE + II	0,9563	79.585,89	13.009,73		
2020.3.GLOAN.1	PROYECTO GLOBAL ANSWER FONDOS FEDER	6502 UNION EUROPEA	0803-49100-FONDOS EUROPEOS FEDER	1,0000	32.296,46	22.550,64		
2020.3.PATHO.1	PROYECTON PATHOCERT FONDOS EUROPEOS FEDER	6502 UNION EUROPEA	0803-49100-FONDOS EUROPEOS FEDER	0,7742	58.270,11	13.297,23		
2020.3.PTGC.1	PLAN TURISMO GRANDES CIUDADES GRANADA	S4111001F JUNTA DE ANDALUCIA CONSEJERIA TURISMO	0301-45060-JJAA PLAN TURISTICO GRANDES CIUDADES	0,4721	45.228,42	156.556,25		



## AYUNTAMIENTO DE GRANADA

### GASTOS CON FINANCIACIÓN AFECTADA

DESVIACIONES DE FINANCIACIÓN		AGENTE FINANCIADOR			COEFICIENTE DE FINANCIACIÓN	DESVIACIONES DEL EJERCICIO		EJERCICIO 2023	
CÓDIGO DE GASTO	DESCRIPCIÓN	TERCERO	APLICACIÓN PRESUPUESTARIA	POSITIVAS		NEGATIVAS	POSITIVAS	NEGATIVAS	
2020.3.PTGC.1	PLAN TURISMO GRANDES CIUDADES GRANADA	B66045345 TIQUETE SPAIN SL CLORIAN	0301-36001-INGRESO S BONO TURISTICO	0,5239		481.102,61			
2020.3.URGE.1	PROYECTO URBACT URGE FASE II FONDOS FEDER	6502 UNION EUROPEA	0803-49100-FONDOS EUROPEOS FEDER	1,0133	38.035,89				
2020.8.DICIP.1	SANCIONES DISCIPLINA URBANISTICA	0 FORMALIZACION	0805-39102-SANCIONES DISCIPLINA URBANISTICA	1,0000					
2020.8.DICIP.1	SANCIONES DISCIPLINA URBANISTICA	Q1800651J AGENCIA MUNICIPAL TRIBUTARIA - VOLUNTARIA	0805-39102-SANCIONES DISCIPLINA URBANISTICA	1,0000		9.823,21			
2020.8.DICIP.1	SANCIONES DISCIPLINA URBANISTICA	Q1800651J AGENCIA MUNICIPAL TRIBUTARIA - EJECUTIVA	0805-39102-SANCIONES DISCIPLINA URBANISTICA	1,0000					
2020.8.EXPRO.1	EXPROPIACIONES PATRONATO DE LA ALHAMBRA	Q1818001H PATRONATO DE LA ALHAMBRA Y GENERALIFE	0805-75102-DE ORGANISMOS AUTÓNOMOS Y AGENCIAS DE LAS CC.LL	1,0000					
2020.8.MULTA.1	MULTAS COERCITIVAS AFECTAS	0 FORMALIZACION	0805-39161-MULTAS COERCITIVAS AFECTAS A EJECUCIONES SUPLENIDAS	1,0000				807.680,79	



## AYUNTAMIENTO DE GRANADA

Fecha Obtención 24/07/2024  
Pág. 165

### GASTOS CON FINANCIACIÓN AFECTADA

DESVIACIONES DE FINANCIACIÓN	CÓDIGO DE GASTO	DESCRIPCIÓN	AGENTE FINANCIADOR		COEFICIENTE DE FINANCIACIÓN	DESVIACIONES DEL EJERCICIO		EJERCICIO 2023	
			TERCERO	APLICACIÓN PRESUPUESTARIA		POSITIVAS	NEGATIVAS	POSITIVAS	NEGATIVAS
	2020.8.MULTA.1	MULTAS COERCITIVAS AFECTAS	Q1800651J AGENCIA MUNICIPAL TRIBUTARIA - VOLUNTARIA	0805-39161-MULTAS COERCITIVAS AFECTAS A EJECUCIONES SUBCUNDALES	1,0000			13.995,65	
	2020.8.MULTA.1	MULTAS COERCITIVAS AFECTAS	Q1800651J AGENCIA MUNICIPAL TRIBUTARIA - EJECUTIVA	0805-39161-MULTAS COERCITIVAS AFECTAS A EJECUCIONES SUBCUNDALES	1,0000			105.784,65	
	2020.8.NOURB.1	USO SUELO NO URBANIZABLE	B82846817 EDISTRIBUCION REDES DIGITALES SL	0805-39700-USO SUELO NO URBANIZABLE (PMS)	1,0000			236,44	
	2020.8.NOURB.1	USO SUELO NO URBANIZABLE	G18037416 COMUNIDAD REGANTES ACEQUIA GORDA GENIL	0805-39700-USO SUELO NO URBANIZABLE (PMS)	1,0000			4.725,00	
	2020.8.PMS.1	VENTAS DE PATRIMONIO MUNICIPAL DEL SUELO	B18696955 MEDINA ELVIRA REHABILITACIONES SL	0805-61902-DE OTRAS INVERSIONES REALES PMS.	1,0000				
	2020.8.PMS.1	VENTAS DE PATRIMONIO MUNICIPAL DEL SUELO	22222 VARIOS	0805-61902-DE OTRAS INVERSIONES REALES PMS.	1,0000			342.302,82	
	2020.8.PMS.1	VENTAS DE PATRIMONIO MUNICIPAL DEL SUELO	22222 VARIOS	0805-60300-ENAJENACION PARCELAS PATRIMONIO MUNICIPAL DEL SUELO	1,0000			13.190,33	



## AYUNTAMIENTO DE GRANADA

Fecha Obtención 24/07/2024  
Pág. 166

### GASTOS CON FINANCIACIÓN AFECTADA

DESVIACIONES DE FINANCIACIÓN	DESCRIPCIÓN	AGENTE FINANCIADOR		COEFICIENTE DE FINANCIACIÓN	DESVIACIONES DEL EJERCICIO		EJERCICIO 2023	
		TERCERO	APLICACIÓN PRESUPUESTARIA		POSITIVAS	NEGATIVAS	POSITIVAS	NEGATIVAS
2020.8.SISGE.1	COMPENSACION DE SISTEMAS GENERALES	B18590125 ANFRASA PROMOCIONES SL	0805-39919-COMPEN SACION DOTACIONES GENERALES	1,0000				
2020.8.SISTE.1	INGRESOS URBANIZ SISTEMAS GENERALES	V18854703 JUNTA DE COMPENSACION PP N3 BORDE NORTE	0805-39921-INGRESO S URBANIZACION SISTEMAS GENERALES	1,0000		15,92		
2020.8.SUSTI.1	INDEMNIZACION SUSTITUTORIA ART 48 RDVA	A86602158 SAREB SA SOCIEDAD DE GESTION DE ACTIVOS PROCEDENTES DE LA	0805-39915-INDEMNIZ ACION SUSTITUTORIA. ART 48 RDVA	1,0000				
2020.8.SUSTI.1	INDEMNIZACION SUSTITUTORIA ART 48 RDVA		0805-39915-INDEMNIZ ACION SUSTITUTORIA. ART 48 RDVA	1,0000				
2020.8.SUSTI.1	INDEMNIZACION SUSTITUTORIA ART 48 RDVA	B19540764 INMOBILIARIA CAYLU GRANADA SL	0805-39915-INDEMNIZ ACION SUSTITUTORIA. ART 48 RDVA	1,0000				
2021.2.ADELA.1	REGENERACION SANTA ADELA FASE 2 Y 3	G18017947 FUNDACION BENEFICA ANTICANCER SAN FCO JAVIER Y STA CANDIDA	0805-61902-DE OTRAS INVERSIONES REALES PMS.	0,0085		303,43	513,86	
2021.2.ADELA.1	REGENERACION SANTA ADELA FASE 2 Y 3	Q9155006A AGENCIA DE VIVIENDA Y REHABILITACION DE ANDALUCIA	0805-75100-DE ORGANISMOS AUTONOMOS Y AGENCIAS DE LAS CC.LL	0,9915		35.478,61	60.083,14	



## AYUNTAMIENTO DE GRANADA

Fecha Obtención 24/07/2024  
Pág. 167

### GASTOS CON FINANCIACIÓN AFECTADA

CÓDIGO DE GASTO	DESCRIPCIÓN	AGENTE FINANCIADOR		COEFICIENTE DE FINANCIACIÓN	DESVIACIONES DEL EJERCICIO		DESVIACIONES ACUMULADAS	
		TERCERO	APLICACIÓN PRESUPUESTARIA		POSITIVAS	NEGATIVAS	POSITIVAS	NEGATIVAS
2021.2.DEMON.1	DERECHO DE SUPERFICIE MONDRAGONES EJERCICIO 2021	B18735886 NUJOVIT MONDRAGONES SL	0805-55300-DERECHOS DE SUPERFICIE CON CONTRAPRESTACIONES MUNICIPALES	0,0959		7.278,53		
2021.2.DEMON.1	DERECHO DE SUPERFICIE MONDRAGONES EJERCICIO 2021	B19500040 APK73 APARCAMIENTOS SL	0805-55300-DERECHOS DE SUPERFICIE CON CONTRAPRESTACIONES MUNICIPALES	0,4985		37.834,72		
2021.2.DEMON.1	DERECHO DE SUPERFICIE MONDRAGONES EJERCICIO 2021	B18996694 SERVICIO LOS MONDRAGONES SL	0805-55300-DERECHOS DE SUPERFICIE CON CONTRAPRESTACIONES MUNICIPALES	0,4056		30.783,88		
2021.2.EJSUB.1	EJ SUBSIDIARIA PLAZA SALVADOR 2		0805-39917-EJECUCIONES SUBSIDIARIAS DE URBANISMO	1,0000				
2021.2.EJSUB.2	EJEC. SUBSIDIARIA SAN JUAN REYES, 38		0805-39917-EJECUCIONES SUBSIDIARIAS DE URBANISMO	1,0000		115.276,88		
2021.2.EJSUB.4	EJECUCION SUBSIDIARIA EN C/ RECOGIDAS 9-11		0805-39917-EJECUCIONES SUBSIDIARIAS DE URBANISMO	1,0000		2.744,45		
2021.2.EJSUB.5	EJECUCION SUBSIDIARIA EN VEREDA DE ENMEDIO NUM 10		0805-39917-EJECUCIONES SUBSIDIARIAS DE URBANISMO	1,0000		11.034,82		



## AYUNTAMIENTO DE GRANADA

### GASTOS CON FINANCIACIÓN AFECTADA

DESVIACIONES DE FINANCIACIÓN	DESCRIPCIÓN	AGENTE FINANCIADOR		COEFICIENTE DE FINANCIACIÓN	DESVIACIONES DEL EJERCICIO		EJERCICIO 2023	
		TERCERO	APLICACIÓN PRESUPUESTARIA		POSITIVAS	NEGATIVAS	POSITIVAS	NEGATIVAS
2021.2.EJSUB.6	EJECUCION SUBSIDIARIA CAMINO CAÑAVERAL 14B		0805-39917-EJECUCIONES SUBSIDIARIAS DE URBANISMO	1,0000		9.464,33		
2021.2.EJSUB.7	EJECUCION SUBSIDIARIA CAMINO DE BEAS 42		0805-39917-EJECUCIONES SUBSIDIARIAS DE URBANISMO	1,0000		15.836,07		
2021.2.EJSUB.8	EJECUCION SUBSIDIARIA EN CARRETERA OGIJARES		0805-39917-EJECUCIONES SUBSIDIARIAS DE URBANISMO	1,0000		49.529,74		
2021.2.EJSUB.9	EJECUCION SUBSIDIARIA EN CAMINO PURCHIL-VILLA ANGUSTIAS		0805-39917-EJECUCIONES SUBSIDIARIAS DE URBANISMO	0,7500		22.889,15		
2021.2.EJSUB.9	EJECUCION SUBSIDIARIA EN CAMINO PURCHIL-VILLA ANGUSTIAS		0805-39917-EJECUCIONES SUBSIDIARIAS DE URBANISMO	0,1250		3.814,86		
2021.2.EJSUB.9	EJECUCION SUBSIDIARIA EN CAMINO PURCHIL-VILLA ANGUSTIAS		0805-39917-EJECUCIONES SUBSIDIARIAS DE URBANISMO	0,1250		3.814,86		



## AYUNTAMIENTO DE GRANADA

### GASTOS CON FINANCIACIÓN AFECTADA

DESVIACIONES DE FINANCIACIÓN	DESCRIPCIÓN	AGENTE FINANCIADOR		COEFICIENTE DE FINANCIACIÓN	DESVIACIONES DEL EJERCICIO		EJERCICIO 2023	
		TERCERO	APLICACIÓN PRESUPUESTARIA		POSITIVAS	NEGATIVAS	POSITIVAS	NEGATIVAS
2021.2.EJSUB.10	EJECUCION SUBSIDIARIA EN CALLE ESTRIBO		0805-39917-EJECUCI ONES SUBSIDIARIAS DE URBANISMO	1,0000	1.137,40			
2021.2.EJSUB.11	EJECUCION SUBSIDIARIA CARRETERA DILAR Nº 25 "CORTIJO DE LA NOCLA"		0805-39917-EJECUCI ONES SUBSIDIARIAS DE URBANISMO	0,1845				
2021.2.EJSUB.12	EJECUCION SUBSIDIARIA EN CAMINO DEL TERCIO		0805-39917-EJECUCI ONES SUBSIDIARIAS DE URBANISMO	0,1634				
2021.2.EJSUB.12	EJECUCION SUBSIDIARIA EN CAMINO DEL TERCIO		0805-39917-EJECUCI ONES SUBSIDIARIAS DE URBANISMO	0,6732				
2021.2.EJSUB.12	EJECUCION SUBSIDIARIA EN CAMINO DEL TERCIO		0805-39917-EJECUCI ONES SUBSIDIARIAS DE URBANISMO	0,1634				
2021.2.EJSUB.13	EJECUCION SUBSIDIARIA CAMINO DEL SACROMONTE 123		0805-39917-EJECUCI ONES SUBSIDIARIAS DE URBANISMO	0,4172		24.966,36		
2021.2.EJSUB.13	EJECUCION SUBSIDIARIA CAMINO DEL SACROMONTE 123		0805-39917-EJECUCI ONES SUBSIDIARIAS DE URBANISMO	0,5828		34.871,10		





## AYUNTAMIENTO DE GRANADA

### GASTOS CON FINANCIACIÓN AFECTADA

DESVIACIONES DE FINANCIACIÓN		AGENTE FINANCIADOR			COEFICIENTE DE FINANCIACIÓN	DESVIACIONES DEL EJERCICIO		EJERCICIO 2023	
CÓDIGO DE GASTO	DESCRIPCIÓN	TERCERO	APLICACIÓN PRESUPUESTARIA	POSITIVAS		NEGATIVAS	POSITIVAS	NEGATIVAS	
2021.2.EJSUB.14	EJECUCION SUBSIDIARIA CAMINO PURCHIL 52	[REDACTED]	0805-39917-EJECUCIONES SUBSIDIARIAS DE URBANISMO		1,0000		2.284,21		
2021.2.EJSUB.15	EJ. SUBSIDIARIA PRINCIPE 13 Y SALAMANCA 12. EXPT 4038/18	B18428151 BIENES INMUEBLES ARRENDADOS SL	0805-39917-EJECUCIONES SUBSIDIARIAS DE URBANISMO		1,0000				680,02
2021.2.FUTBO.1	SUBVENCION CAMPO DE FUTBOL	S4111001F JUNTA ANDALUCIA -CONSEJERIA DE EDUCACION Y DEPORTE	0703-75060-JA-SUBVENCION INFRAESTRUCTURAS DEPORTIVAS		0,5000			51.530,61	
2021.2.FUTBO.1	SUBVENCION CAMPO DE FUTBOL	B87588885 AEDAS HOMES OPCO SLU	0701-39710-APROVECHAMIENTOS URBANISTICOS		0,5000		8.469,40		29.030,61
2021.2.MEJOR.1	MEJORA ZONAS Y EQUIPAMIENTOS	P1808900C AYUNTAMIENTO DE GRANADA	0701-70001-TRANSFERENCIAS DE CAPITAL		1,0000		23.016,96		
2021.2.MEJOR.2	PROYECTO CASERIA TRINIDAD	G18017947 FUNDACION BENEFICA ANTICANCER SAN FCO JAVIER Y STA CANDIDA	0805-61902-DE OTRAS INVERSIONES REALES PMS.		1,0000		247.839,62		
2021.2.PISTA.1	SUBVENCION PISTAS POLIDEPORTIVAS	S4111001F JUNTA ANDALUCIA -CONSEJERIA DE EDUCACION Y DEPORTE	0703-75060-JA-SUBVENCION INFRAESTRUCTURAS DEPORTIVAS		0,4737		1.196,07		5.553,93



## AYUNTAMIENTO DE GRANADA

Fecha Obtención 24/07/2024  
Pág. 171

### GASTOS CON FINANCIACIÓN AFECTADA

DESVIACIONES DE FINANCIACIÓN	AGENTE FINANCIADOR		COEFICIENTE DE FINANCIACIÓN	DESVIACIONES DEL EJERCICIO		DESVIACIONES ACUMULADAS	
	TERCERO	APLICACIÓN PRESUPUESTARIA		POSITIVAS	NEGATIVAS	POSITIVAS	NEGATIVAS
2021.2.PISTA.1	B87588885 AEDAS HOMES OPCO SLU	0701-39710-APROVE CHAMIENTOS URBANÍSTICOS	0,5263	23.671,04	1.328,96		
2021.3.AEDAS.1	22222 VARIOS	0805-61902-DE OTRAS INVERSIONES REALES PMS.	0,0397	14.068,04	1.452,53		
2021.3.AEDAS.1	B87588885 AEDAS HOMES OPCO SLU	0701-39710-APROVE CHAMIENTOS URBANÍSTICOS	0,8738	309.892,77	31.996,61		
2021.3.AEDAS.1	G14015358 FUNDACION VIMPYCA E.B.C	0805-60300-ENAJENA CIÓN PATRIMONIO MUNICIPAL DEL SUELO	0,0865	30.686,04	3.168,35		
2021.3.AEXPE.1	Q4100684B SERVICIO ANDALUZ DE EMPLEO	0303-45050-JJAA. SERVICIO ANDALUZ DE EMPLEO- SAE	1,0000	166.390,52		64.045,75	
2021.3.ALQUI.1		1016-54100-ARREND AMIENTO FINCAS URBANAS	0,0041				



## AYUNTAMIENTO DE GRANADA

### GASTOS CON FINANCIACIÓN AFECTADA

DESVIACIONES DE FINANCIACIÓN	DESCRIPCIÓN	AGENTE FINANCIADOR		COEFICIENTE DE FINANCIACIÓN	DESVIACIONES DEL EJERCICIO		EJERCICIO 2023		
		TERCERO	APLICACIÓN PRESUPUESTARIA		POSITIVAS	NEGATIVAS	POSITIVAS	NEGATIVAS	
2021.3.ALQUI.1	ALQUILERES DE INMUEBLES		1016-54100-ARRENDAMIENTO FINCAS URBANAS	0,0045					
2021.3.ALQUI.1	ALQUILERES DE INMUEBLES		1016-54100-ARRENDAMIENTO FINCAS URBANAS	0,0076					
2021.3.ALQUI.1	ALQUILERES DE INMUEBLES		0801-39901-RECURSOS EVENTUALES	0,0019					
2021.3.ALQUI.1	ALQUILERES DE INMUEBLES		1016-54100-ARRENDAMIENTO FINCAS URBANAS	0,0037					
2021.3.ALQUI.1	ALQUILERES DE INMUEBLES		0801-39901-RECURSOS EVENTUALES	0,0006					
2021.3.ALQUI.1	ALQUILERES DE INMUEBLES		1016-54100-ARRENDAMIENTO FINCAS URBANAS	0,0074					
2021.3.ALQUI.1	ALQUILERES DE INMUEBLES		1016-54100-ARRENDAMIENTO FINCAS URBANAS	0,0003					



## AYUNTAMIENTO DE GRANADA

### GASTOS CON FINANCIACIÓN AFECTADA

DESVIACIONES DE FINANCIACIÓN		AGENTE FINANCIADOR		COEFICIENTE DE FINANCIACIÓN	DESVIACIONES DEL EJERCICIO		EJERCICIO 2023	
CÓDIGO DE GASTO	DESCRIPCIÓN	TERCERO	APLICACIÓN PRESUPUESTARIA		POSITIVAS	NEGATIVAS	POSITIVAS	NEGATIVAS
2021.3.ALQUI.1	ALQUILERES DE INMUEBLES		1016-54100-ARRENDAMIENTO FINCAS URBANAS	0,0152				
2021.3.ALQUI.1	ALQUILERES DE INMUEBLES		0801-39901-RECURSOS EVENTUALES	0,0021				
2021.3.ALQUI.1	ALQUILERES DE INMUEBLES		1016-54100-ARRENDAMIENTO FINCAS URBANAS	0,0062				
2021.3.ALQUI.1	ALQUILERES DE INMUEBLES		0801-39901-RECURSOS EVENTUALES	0,0025				
2021.3.ALQUI.1	ALQUILERES DE INMUEBLES		1016-54100-ARRENDAMIENTO FINCAS URBANAS	0,0028				
2021.3.ALQUI.1	ALQUILERES DE INMUEBLES		0801-39901-RECURSOS EVENTUALES	0,0005				
2021.3.ALQUI.1	ALQUILERES DE INMUEBLES		1016-54100-ARRENDAMIENTO FINCAS URBANAS	0,0107				



## AYUNTAMIENTO DE GRANADA

### GASTOS CON FINANCIACIÓN AFECTADA

DESVIACIONES DE FINANCIACIÓN		AGENTE FINANCIADOR		COEFICIENTE DE FINANCIACIÓN	DESVIACIONES DEL EJERCICIO		EJERCICIO 2023	
CÓDIGO DE GASTO	DESCRIPCIÓN	TERCERO	APLICACIÓN PRESUPUESTARIA		POSITIVAS	NEGATIVAS	POSITIVAS	NEGATIVAS
2021.3.ALQUI.1	ALQUILERES DE INMUEBLES		0801-39901-RECURSOS EVENTUALES	0,0010				
2021.3.ALQUI.1	ALQUILERES DE INMUEBLES		1016-54100-ARRENDAMIENTO FINCAS URBANAS	0,0007				
2021.3.ALQUI.1	ALQUILERES DE INMUEBLES		1016-54100-ARRENDAMIENTO FINCAS URBANAS	0,0068				
2021.3.ALQUI.1	ALQUILERES DE INMUEBLES		1016-54100-ARRENDAMIENTO FINCAS URBANAS	0,0069				
2021.3.ALQUI.1	ALQUILERES DE INMUEBLES		1016-54100-ARRENDAMIENTO FINCAS URBANAS	0,0153				
2021.3.ALQUI.1	ALQUILERES DE INMUEBLES		0801-39901-RECURSOS EVENTUALES	0,0022				
2021.3.ALQUI.1	ALQUILERES DE INMUEBLES		1016-54100-ARRENDAMIENTO FINCAS URBANAS	0,0218				



## AYUNTAMIENTO DE GRANADA

### GASTOS CON FINANCIACIÓN AFECTADA

DESVIACIONES DE FINANCIACIÓN		AGENTE FINANCIADOR		COEFICIENTE DE FINANCIACIÓN	DESVIACIONES DEL EJERCICIO		EJERCICIO 2023	
CÓDIGO DE GASTO	DESCRIPCIÓN	TERCERO	APLICACIÓN PRESUPUESTARIA		POSITIVAS	NEGATIVAS	POSITIVAS	NEGATIVAS
2021.3.ALQUI.1	ALQUILERES DE INMUEBLES		0801-39901-RECURSOS EVENTUALES	0,0022				
2021.3.ALQUI.1	ALQUILERES DE INMUEBLES		1016-54100-ARRENDAMIENTO FINCAS URBANAS	0,0153				
2021.3.ALQUI.1	ALQUILERES DE INMUEBLES		0801-39901-RECURSOS EVENTUALES	0,0022				
2021.3.ALQUI.1	ALQUILERES DE INMUEBLES		1016-54100-ARRENDAMIENTO FINCAS URBANAS	0,0004				
2021.3.ALQUI.1	ALQUILERES DE INMUEBLES		1016-54100-ARRENDAMIENTO FINCAS URBANAS	0,0822				
2021.3.ALQUI.1	ALQUILERES DE INMUEBLES		1016-54100-ARRENDAMIENTO FINCAS URBANAS	0,0007				
2021.3.ALQUI.1	ALQUILERES DE INMUEBLES		1016-54100-ARRENDAMIENTO FINCAS URBANAS	0,0145				



## AYUNTAMIENTO DE GRANADA

### GASTOS CON FINANCIACIÓN AFECTADA

DESVIACIONES DE FINANCIACIÓN		AGENTE FINANCIADOR		COEFICIENTE DE FINANCIACIÓN	DESVIACIONES DEL EJERCICIO		EJERCICIO 2023	
CÓDIGO DE GASTO	DESCRIPCIÓN	TERCERO	APLICACIÓN PRESUPUESTARIA		POSITIVAS	NEGATIVAS	POSITIVAS	NEGATIVAS
2021.3.ALQUI.1	ALQUILERES DE INMUEBLES		0801-39901-RECURSOS EVENTUALES	0,0015				
2021.3.ALQUI.1	ALQUILERES DE INMUEBLES		1016-54100-ARRENDAMIENTO FINCAS URBANAS	0,0175				
2021.3.ALQUI.1	ALQUILERES DE INMUEBLES		0801-39901-RECURSOS EVENTUALES	0,0022				
2021.3.ALQUI.1	ALQUILERES DE INMUEBLES		1016-54100-ARRENDAMIENTO FINCAS URBANAS	0,0175				
2021.3.ALQUI.1	ALQUILERES DE INMUEBLES		0801-39901-RECURSOS EVENTUALES	0,0017				
2021.3.ALQUI.1	ALQUILERES DE INMUEBLES		1016-54100-ARRENDAMIENTO FINCAS URBANAS	0,0056				
2021.3.ALQUI.1	ALQUILERES DE INMUEBLES		1016-54100-ARRENDAMIENTO FINCAS URBANAS	0,0038				



## AYUNTAMIENTO DE GRANADA

### GASTOS CON FINANCIACIÓN AFECTADA

DESVIACIONES DE FINANCIACIÓN		AGENTE FINANCIADOR		COEFICIENTE DE FINANCIACIÓN	DESVIACIONES DEL EJERCICIO		EJERCICIO 2023	
CÓDIGO DE GASTO	DESCRIPCIÓN	TERCERO	APLICACIÓN PRESUPUESTARIA		POSITIVAS	NEGATIVAS	POSITIVAS	NEGATIVAS
2021.3.ALQUI.1	ALQUILERES DE INMUEBLES		0801-39901-RECURSOS EVENTUALES	0,0006				
2021.3.ALQUI.1	ALQUILERES DE INMUEBLES		1016-54100-ARRENDAMIENTO FINCAS URBANAS	0,0019				
2021.3.ALQUI.1	ALQUILERES DE INMUEBLES		0801-39901-RECURSOS EVENTUALES	0,0002				
2021.3.ALQUI.1	ALQUILERES DE INMUEBLES		1016-54100-ARRENDAMIENTO FINCAS URBANAS	0,0113				
2021.3.ALQUI.1	ALQUILERES DE INMUEBLES		0801-39901-RECURSOS EVENTUALES	0,0021				
2021.3.ALQUI.1	ALQUILERES DE INMUEBLES		1016-54100-ARRENDAMIENTO FINCAS URBANAS	0,0056				
2021.3.ALQUI.1	ALQUILERES DE INMUEBLES		0801-39901-RECURSOS EVENTUALES	0,0012				





## AYUNTAMIENTO DE GRANADA

### GASTOS CON FINANCIACIÓN AFECTADA

DESVIACIONES DE FINANCIACIÓN		AGENTE FINANCIADOR		COEFICIENTE DE FINANCIACIÓN	DESVIACIONES DEL EJERCICIO		EJERCICIO 2023	
CÓDIGO DE GASTO	DESCRIPCIÓN	TERCERO	APLICACIÓN PRESUPUESTARIA		POSITIVAS	NEGATIVAS	POSITIVAS	NEGATIVAS
2021.3.ALQUI.1	ALQUILERES DE INMUEBLES		1016-54100-ARRENDAMIENTO FINCAS URBANAS	0,0076				
2021.3.ALQUI.1	ALQUILERES DE INMUEBLES		1016-54100-ARRENDAMIENTO FINCAS URBANAS	0,0075				
2021.3.ALQUI.1	ALQUILERES DE INMUEBLES		0801-39901-RECURSOS EVENTUALES	0,0020				
2021.3.ALQUI.1	ALQUILERES DE INMUEBLES		1016-54100-ARRENDAMIENTO FINCAS URBANAS	0,0037				
2021.3.ALQUI.1	ALQUILERES DE INMUEBLES		1016-54100-ARRENDAMIENTO FINCAS URBANAS	0,0056				
2021.3.ALQUI.1	ALQUILERES DE INMUEBLES		1016-54100-ARRENDAMIENTO FINCAS URBANAS	0,0054				
2021.3.ALQUI.1	ALQUILERES DE INMUEBLES		1016-54100-ARRENDAMIENTO FINCAS URBANAS	0,0075				



## AYUNTAMIENTO DE GRANADA

### GASTOS CON FINANCIACIÓN AFECTADA

DESVIACIONES DE FINANCIACIÓN		AGENTE FINANCIADOR		COEFICIENTE DE FINANCIACIÓN	DESVIACIONES DEL EJERCICIO		EJERCICIO 2023	
CÓDIGO DE GASTO	DESCRIPCIÓN	TERCERO	APLICACIÓN PRESUPUESTARIA		POSITIVAS	NEGATIVAS	POSITIVAS	NEGATIVAS
2021.3.ALQUI.1	ALQUILERES DE INMUEBLES		0801-39901-RECURSOS EVENTUALES	0,0020				
2021.3.ALQUI.1	ALQUILERES DE INMUEBLES		1016-54100-ARRENDAMIENTO FINCAS URBANAS	0,0069				
2021.3.ALQUI.1	ALQUILERES DE INMUEBLES		1016-54100-ARRENDAMIENTO FINCAS URBANAS	0,0074				
2021.3.ALQUI.1	ALQUILERES DE INMUEBLES		0801-39901-RECURSOS EVENTUALES	0,0020				
2021.3.ALQUI.1	ALQUILERES DE INMUEBLES		1016-54100-ARRENDAMIENTO FINCAS URBANAS	0,0056				
2021.3.ALQUI.1	ALQUILERES DE INMUEBLES		1016-54100-ARRENDAMIENTO FINCAS URBANAS	0,0055				
2021.3.ALQUI.1	ALQUILERES DE INMUEBLES		1016-54100-ARRENDAMIENTO FINCAS URBANAS	0,0075				



## AYUNTAMIENTO DE GRANADA

### GASTOS CON FINANCIACIÓN AFECTADA

DESVIACIONES DE FINANCIACIÓN		AGENTE FINANCIADOR		COEFICIENTE DE FINANCIACIÓN	DESVIACIONES DEL EJERCICIO		EJERCICIO 2023	
CÓDIGO DE GASTO	DESCRIPCIÓN	TERCERO	APLICACIÓN PRESUPUESTARIA		POSITIVAS	NEGATIVAS	POSITIVAS	NEGATIVAS
2021.3.ALQUI.1	ALQUILERES DE INMUEBLES		0801-39901-RECURSOS EVENTUALES	0,0020				
2021.3.ALQUI.1	ALQUILERES DE INMUEBLES		1016-54100-ARRENDAMIENTO FINCAS URBANAS	0,0092				
2021.3.ALQUI.1	ALQUILERES DE INMUEBLES		1016-54100-ARRENDAMIENTO FINCAS URBANAS	0,0100				
2021.3.ALQUI.1	ALQUILERES DE INMUEBLES		0801-39901-RECURSOS EVENTUALES	0,0025				
2021.3.ALQUI.1	ALQUILERES DE INMUEBLES		1016-54100-ARRENDAMIENTO FINCAS URBANAS	0,0056				
2021.3.ALQUI.1	ALQUILERES DE INMUEBLES		1016-54100-ARRENDAMIENTO FINCAS URBANAS	0,0042				
2021.3.ALQUI.1	ALQUILERES DE INMUEBLES		1016-54100-ARRENDAMIENTO FINCAS URBANAS	0,0056				



## AYUNTAMIENTO DE GRANADA

### GASTOS CON FINANCIACIÓN AFECTADA

DESVIACIONES DE FINANCIACIÓN		AGENTE FINANCIADOR		COEFICIENTE DE FINANCIACIÓN	DESVIACIONES DEL EJERCICIO		EJERCICIO 2023	
CÓDIGO DE GASTO	DESCRIPCIÓN	TERCERO	APLICACIÓN PRESUPUESTARIA		POSITIVAS	NEGATIVAS	POSITIVAS	NEGATIVAS
2021.3.ALQUI.1	ALQUILERES DE INMUEBLES		1016-54100-ARRENDAMIENTO FINCAS URBANAS	0,0033				
2021.3.ALQUI.1	ALQUILERES DE INMUEBLES		1016-54100-ARRENDAMIENTO FINCAS URBANAS	0,0218				
2021.3.ALQUI.1	ALQUILERES DE INMUEBLES		0801-39901-RECURSOS EVENTUALES	0,0022				
2021.3.ALQUI.1	ALQUILERES DE INMUEBLES		1016-54100-ARRENDAMIENTO FINCAS URBANAS	0,0056				
2021.3.ALQUI.1	ALQUILERES DE INMUEBLES		1016-54100-ARRENDAMIENTO FINCAS URBANAS	0,0053				
2021.3.ALQUI.1	ALQUILERES DE INMUEBLES		1016-54100-ARRENDAMIENTO FINCAS URBANAS	0,0053				
2021.3.ALQUI.1	ALQUILERES DE INMUEBLES		1016-54100-ARRENDAMIENTO FINCAS URBANAS	0,0042				



## AYUNTAMIENTO DE GRANADA

Fecha Obtención 24/07/2024  
Pág. 182

### GASTOS CON FINANCIACIÓN AFECTADA

DESVIACIONES DE FINANCIACIÓN		AGENTE FINANCIADOR		COEFICIENTE DE FINANCIACIÓN	DESVIACIONES DEL EJERCICIO		EJERCICIO 2023	
CÓDIGO DE GASTO	DESCRIPCIÓN	TERCERO	APLICACIÓN PRESUPUESTARIA		POSITIVAS	NEGATIVAS	POSITIVAS	NEGATIVAS
2021.3.ALQUI.1	ALQUILERES DE INMUEBLES		1016-54100-ARRENDAMIENTO FINCAS URBANAS	0,0057				
2021.3.ALQUI.1	ALQUILERES DE INMUEBLES		1016-54100-ARRENDAMIENTO FINCAS URBANAS	0,0076				
2021.3.ALQUI.1	ALQUILERES DE INMUEBLES		0801-39901-RECURSOS EVENTUALES	0,0019				
2021.3.ALQUI.1	ALQUILERES DE INMUEBLES		1016-54100-ARRENDAMIENTO FINCAS URBANAS	0,0043				
2021.3.ALQUI.1	ALQUILERES DE INMUEBLES		1016-54100-ARRENDAMIENTO FINCAS URBANAS	0,0631				
2021.3.ALQUI.1	ALQUILERES DE INMUEBLES		1016-54100-ARRENDAMIENTO FINCAS URBANAS	0,0909				
2021.3.ALQUI.1	ALQUILERES DE INMUEBLES		1016-54100-ARRENDAMIENTO FINCAS URBANAS	0,0133				



## AYUNTAMIENTO DE GRANADA

### GASTOS CON FINANCIACIÓN AFECTADA

DESVIACIONES DE FINANCIACIÓN		AGENTE FINANCIADOR		COEFICIENTE DE FINANCIACIÓN	DESVIACIONES DEL EJERCICIO		EJERCICIO 2023	
CÓDIGO DE GASTO	DESCRIPCIÓN	TERCERO	APLICACIÓN PRESUPUESTARIA		POSITIVAS	NEGATIVAS	POSITIVAS	NEGATIVAS
2021.3.ALQUI.1	ALQUILERES DE INMUEBLES		0801-39901-RECURSOS EVENTUALES	0,0011				
2021.3.ALQUI.1	ALQUILERES DE INMUEBLES		1016-54100-ARRENDAMIENTO FINCAS URBANAS	0,0160				
2021.3.ALQUI.1	ALQUILERES DE INMUEBLES		0801-39901-RECURSOS EVENTUALES	0,0029				
2021.3.ALQUI.1	ALQUILERES DE INMUEBLES		1016-54100-ARRENDAMIENTO FINCAS URBANAS	0,0642				
2021.3.ALQUI.1	ALQUILERES DE INMUEBLES		1016-54100-ARRENDAMIENTO FINCAS URBANAS	0,0145				
2021.3.ALQUI.1	ALQUILERES DE INMUEBLES		0801-39901-RECURSOS EVENTUALES	0,0015				
2021.3.ALQUI.1	ALQUILERES DE INMUEBLES		1016-54100-ARRENDAMIENTO FINCAS URBANAS	0,0007				



## AYUNTAMIENTO DE GRANADA

### GASTOS CON FINANCIACIÓN AFECTADA

DESVIACIONES DE FINANCIACIÓN		AGENTE FINANCIADOR		COEFICIENTE DE FINANCIACIÓN	DESVIACIONES DEL EJERCICIO		EJERCICIO 2023	
CÓDIGO DE GASTO	DESCRIPCIÓN	TERCERO	APLICACIÓN PRESUPUESTARIA		POSITIVAS	NEGATIVAS	POSITIVAS	NEGATIVAS
2021.3.ALQUI.1	ALQUILERES DE INMUEBLES		1016-54100-ARRENDAMIENTO FINCAS URBANAS	0,0023				
2021.3.ALQUI.1	ALQUILERES DE INMUEBLES		1016-54100-ARRENDAMIENTO FINCAS URBANAS	0,0008				
2021.3.ALQUI.1	ALQUILERES DE INMUEBLES		1016-54100-ARRENDAMIENTO FINCAS URBANAS	0,0039				
2021.3.ALQUI.1	ALQUILERES DE INMUEBLES		1016-54100-ARRENDAMIENTO FINCAS URBANAS	0,0005				
2021.3.ALQUI.1	ALQUILERES DE INMUEBLES		1016-54100-ARRENDAMIENTO FINCAS URBANAS	0,0003				
2021.3.ALQUI.1	ALQUILERES DE INMUEBLES		1016-54100-ARRENDAMIENTO FINCAS URBANAS	0,0061				
2021.3.ALQUI.1	ALQUILERES DE INMUEBLES		1016-54100-ARRENDAMIENTO FINCAS URBANAS	0,0043				



## AYUNTAMIENTO DE GRANADA

### GASTOS CON FINANCIACIÓN AFECTADA

DESVIACIONES DE FINANCIACIÓN	DESCRIPCIÓN	AGENTE FINANCIADOR		COEFICIENTE DE FINANCIACIÓN	DESVIACIONES DEL EJERCICIO		EJERCICIO 2023		
		TERCERO	APLICACIÓN PRESUPUESTARIA		POSITIVAS	NEGATIVAS	POSITIVAS	NEGATIVAS	
2021.3.ALQUI.1	ALQUILERES DE INMUEBLES		1016-54100-ARRENDAMIENTO FINCAS URBANAS	0,0058					
2021.3.ALQUI.1	ALQUILERES DE INMUEBLES		1016-54100-ARRENDAMIENTO FINCAS URBANAS	0,0008					
2021.3.ALQUI.1	ALQUILERES DE INMUEBLES		1016-54100-ARRENDAMIENTO FINCAS URBANAS	0,0037					
2021.3.ALQUI.1	ALQUILERES DE INMUEBLES		1016-54100-ARRENDAMIENTO FINCAS URBANAS	0,0008					
2021.3.ALQUI.1	ALQUILERES DE INMUEBLES		1016-54100-ARRENDAMIENTO FINCAS URBANAS	0,0008					
2021.3.ALQUI.1	ALQUILERES DE INMUEBLES		1016-54100-ARRENDAMIENTO FINCAS URBANAS	0,0008					
2021.3.ALQUI.1	ALQUILERES DE INMUEBLES		1016-54100-ARRENDAMIENTO FINCAS URBANAS	0,0008					





## AYUNTAMIENTO DE GRANADA

### GASTOS CON FINANCIACIÓN AFECTADA

DESVIACIONES DE FINANCIACIÓN	DESCRIPCIÓN	AGENTE FINANCIADOR		COEFICIENTE DE FINANCIACIÓN	DESVIACIONES DEL EJERCICIO		EJERCICIO 2023		
		TERCERO	APLICACIÓN PRESUPUESTARIA		POSITIVAS	NEGATIVAS	POSITIVAS	NEGATIVAS	
2021.3.ALQUI.1	ALQUILERES DE INMUEBLES		1016-54100-ARRENDAMIENTO FINCAS URBANAS	0,0008					
2021.3.ALQUI.1	ALQUILERES DE INMUEBLES		1016-54100-ARRENDAMIENTO FINCAS URBANAS	0,0008					
2021.3.ALQUI.1	ALQUILERES DE INMUEBLES		1016-54100-ARRENDAMIENTO FINCAS URBANAS	0,0008					
2021.3.ALQUI.1	ALQUILERES DE INMUEBLES		1016-54100-ARRENDAMIENTO FINCAS URBANAS	0,0050					
2021.3.ALQUI.1	ALQUILERES DE INMUEBLES		1016-54100-ARRENDAMIENTO FINCAS URBANAS	0,0060					
2021.3.ALQUI.1	ALQUILERES DE INMUEBLES		1016-54100-ARRENDAMIENTO FINCAS URBANAS	0,0057					
2021.3.ALQUI.1	ALQUILERES DE INMUEBLES		1016-54100-ARRENDAMIENTO FINCAS URBANAS	0,0045					



## AYUNTAMIENTO DE GRANADA

Fecha Obtención 24/07/2024  
Pág. 187

### GASTOS CON FINANCIACIÓN AFECTADA

DESVIACIONES DE FINANCIACIÓN	DESCRIPCIÓN	AGENTE FINANCIADOR		COEFICIENTE DE FINANCIACIÓN	DESVIACIONES DEL EJERCICIO		EJERCICIO 2023		
		TERCERO	APLICACIÓN PRESUPUESTARIA		POSITIVAS	NEGATIVAS	POSITIVAS	NEGATIVAS	
2021.3.ALQUI.1	ALQUILERES DE INMUEBLES		1016-54100-ARRENDAMIENTO FINCAS URBANAS	0,0419					
2021.3.ALQUI.1	ALQUILERES DE INMUEBLES		1016-54100-ARRENDAMIENTO FINCAS URBANAS	0,0457					
2021.3.ALQUI.1	ALQUILERES DE INMUEBLES		1016-54100-ARRENDAMIENTO FINCAS URBANAS	0,0459					
2021.3.ALQUI.1	ALQUILERES DE INMUEBLES		1016-54100-ARRENDAMIENTO FINCAS URBANAS	0,0453					
2021.3.AYUDA.1	AYUDAS ECONOMICAS FAMILIARES -2021		0709-45006-JJAA-CSB S SUBV AYUDAS ECONOMICAS FAMILIARES	1,6679		5.626,29		6.458,85	
2021.3.CARG.1	ADQUISICION CARGADORES		0805-55300-DERECHOS DE SUPERFICIE CON CONTRAPRESTACION DE SERVICIO	1,0000				47.954,21	
2021.3.CONTE.1	SUBVENCION RESIDUOS MEDIO AMBIENTE		0203-45080-JJA - SUBVENCION MEDIO AMBIENTE	0,4297					12.463,00



## AYUNTAMIENTO DE GRANADA

### GASTOS CON FINANCIACIÓN AFECTADA

DESVIACIONES DE FINANCIACIÓN		AGENTE FINANCIADOR			COEFICIENTE DE FINANCIACIÓN	DESVIACIONES DEL EJERCICIO		EJERCICIO 2023	
CÓDIGO DE GASTO	DESCRIPCIÓN	TERCERO	APLICACIÓN PRESUPUESTARIA	POSITIVAS		NEGATIVAS	POSITIVAS	NEGATIVAS	
2021.3.DEPEN.1	SAD-DEPENDENCIA	S4111001F CONSEJERIA DE ECONOMIA Y HACIENDA JUNTA DE ANDALUCIA	0709-45012-JJAA-CSB S TRANSFERENCIA SAD DEPENDENCIA		606.574,28				
2021.3.DIPED.1	TRANSFERENCIA DIPUTACION PROYECTO EDUSI	B87504593 APK7 APARCAMIENTOS SL	0805-55300-DERECHOS DE SUPERFICIE CON CONTRAPRESTACION MUNICIPALIDAD	1,0000		200.000,00			
2021.3.EIC21.1	ESCUELAS INFANTILES MUNICIPALES-CURSO 2021/2022	S4111001F JUNTA DE ANDALUCIA	0404-45030-JJAA - CONVENIO PARA CENTROS EDUCACION INFANTIL	1,0000					
2021.3.ETTU.1	ESTUDIOS Y TRABAJOS TECNICOS URBANISMO	B87504593 APK7 APARCAMIENTOS SL	0805-55300-DERECHOS DE SUPERFICIE CON CONTRAPRESTACION MUNICIPALIDAD	1,0000	11.402,16	70.079,62			
2021.3.EXPRO.1	EXPROPIACIONES	B87588885 AEDAS HOMES OPCO SLU	0805-60300-ENAJENACION PATRIMONIO MUNICIPAL DEL SUELO	0,7925	82.245,75	454.132,22			
2021.3.EXPRO.1	EXPROPIACIONES	G14022347 FUNDACION CONVIVISUR E.B.C	0805-60300-ENAJENACION PATRIMONIO MUNICIPAL DEL SUELO	0,1094	11.359,38	62.722,50			
2021.3.EXPRO.1	EXPROPIACIONES	G14015358 FUNDACION VIMPYCA E.B.C	0805-60300-ENAJENACION PATRIMONIO MUNICIPAL DEL SUELO	0,0981	10.181,44	56.218,36			



## AYUNTAMIENTO DE GRANADA

Fecha Obtención 24/07/2024  
Pág. 189

### GASTOS CON FINANCIACIÓN AFECTADA

CÓDIGO DE GASTO	DESCRIPCIÓN	AGENTE FINANCIADOR		COEFICIENTE DE FINANCIACIÓN	DESVIACIONES DEL EJERCICIO		DESVIACIONES ACUMULADAS	
		TERCERO	APLICACIÓN PRESUPUESTARIA		POSITIVAS	NEGATIVAS	POSITIVAS	NEGATIVAS
2021.3.GPS.1	ADQUISICION GPS Y PLOTTER URBANISMO	B87504593 APK7 APARCAMIENTOS SL	0805-55300-DERECHOS DE SUPERFICIE CON CONTRAPRESTACION DE SERVICIO	1,0000		18,01		
2021.3.ORIEN.1	PROGRAMA ORIENTACION PROFESIONAL EMPLEO 2021	Q4100684B SERVICIO ANDALUZ DE EMPLEO	0303-45050-JJAA. SERVICIO ANDALUZ DE EMPLEO- SAE	1,0000	12.829,02		3.106,87	
2021.3.PARDO.1	PROYECTO REPARACION PARQUE ADYACENTE CUARTO REAL DE SANTO DOMINGO	B18385377 CENTER MAÑAS SL	0805-39919-COMPENSACION DOTACIONES GENERALES	0,0915		18,30		
2021.3.PARDO.1	PROYECTO REPARACION PARQUE ADYACENTE CUARTO REAL DE SANTO DOMINGO	B87588885 AEDAS HOMES OPCO SLU	0701-39710-APROVECHAMIENTOS URBANISTICOS	0,9085		181,70		
2021.3.PARQU.1	PROYECTO PARQUE EN SG EL 05	V18854703 JUNTA DE COMPENSACION PP N3 BORDE NORTE	0805-39921-INGRESOS URBANIZACION SISTEMAS GENERALES	1,0000		11.512,52		
2021.3.PHEAP.1	AMORTIZACION ANTICIPADA PRESTAMO HIPOTECARIO EDIFICIO APACHE	22222 VARIOS	0805-61902-DE OTRAS INVERSIONES REALES PMS.	1,0000		902,28		



## AYUNTAMIENTO DE GRANADA

Fecha Obtención 24/07/2024  
Pág. 190

### GASTOS CON FINANCIACIÓN AFECTADA

CÓDIGO DE GASTO	DESCRIPCIÓN	AGENTE FINANCIADOR		COEFICIENTE DE FINANCIACIÓN	DESVIACIONES DEL EJERCICIO		DESVIACIONES ACUMULADAS	
		TERCERO	APLICACIÓN PRESUPUESTARIA		POSITIVAS	NEGATIVAS	POSITIVAS	NEGATIVAS
2021.3.ROBOS.1	INDEMINIZACION POR ROBO EN INSTALACIONES DEPORTIVAS	A28007268 GENERALI ESPAÑA, S.A. DE SEGUROS Y REASEGUROS	1102-39902-INDEMNIZACIONES SEGUROS. ALCANCES	1,0000				
2021.3.TASAB.1	INGRESOS CURSOS DE BOMBEROS	0 FORMALIZACION	1107-30901-TASA CURSOS IMPARTIDOS POR EL SERV DE BOMBEROS	1,0000	3.097,28	149,51		
2021.3.TRANS.1	AYUDA EXTRAORDINARIA TRANSPORTE PUBLICO	1594 MINISTERIO DE HACIENDA	1103-42090-SUBVENCIÓN TRANSPORTE PUBLICO	1,0000				
2021.8.ADIF.1	EXPROPIACIONES ALTA VELOCIDAD	Q2801660H ADMINISTRADOR DE INFRAESTRUCTURAS FERROVIARIAS ADIF	0701-72390-DE OTRAS SOC MERC EST. ENT PÚB EMP Y OTROS	1,0000		301.168,77		
2021.8.AVAL.1	EJECUCION DE GARANTIAS	N0066716B MILLENNIUM INSURANCE COMPANY LT	0805-39901-RECURSOS EVENTUALES	1,0000		275.450,00		
2021.8.BONOT.1	INGRESOS BONO TURISTICO	B66045345 TIQUETE SPAIN SL CLORIAN	0301-36001-INGRESOS BONO TURISTICO	1,0000				
2021.8.CANON.1	CANON DERECHO DE SUPERFICIE	B18310227 ESCUELA INTERNACIONAL DE GERENCIA SL	0805-55200-DERECHOS DE SUPERFICIE CON CONTRAPRESTACION DEPENDIENTE	1,0000		12.076,99		



## AYUNTAMIENTO DE GRANADA

Fecha Obtención 24/07/2024  
Pág. 191

### GASTOS CON FINANCIACIÓN AFECTADA

CÓDIGO DE GASTO	DESCRIPCIÓN	AGENTE FINANCIADOR		COEFICIENTE DE FINANCIACIÓN	DESVIACIONES DEL EJERCICIO		EJERCICIO 2023	
		TERCERO	APLICACIÓN PRESUPUESTARIA		POSITIVAS	NEGATIVAS	POSITIVAS	NEGATIVAS
2021.8.CANON.1	CANON DERECHO DE SUPERFICIE	F18004937 COVIRAN SOCIEDAD COOPERATIVA ANDALUZA	0805-55200-DERECHOS DE SUPERFICIE CON CONTRAPRESTACION DEBIDAMENTE	1,0000				
2021.8.DICIP.1	SANCCIONES DISCIPLINA URBANISTICA	0 FORMALIZACION	0805-39102-SANCCIONES DISCIPLINA URBANISTICA	1,0000	750,00	750,00		
2021.8.DICIP.1	SANCCIONES DISCIPLINA URBANISTICA	Q1800651J AGENCIA MUNICIPAL TRIBUTARIA - VOLUNTARIA	0805-39102-SANCCIONES DISCIPLINA URBANISTICA	1,0000		52.479,27		
2021.8.DICIP.1	SANCCIONES DISCIPLINA URBANISTICA	Q1800651J AGENCIA MUNICIPAL TRIBUTARIA - EJECUTIVA	0805-39102-SANCCIONES DISCIPLINA URBANISTICA	1,0000				
2021.8.MONDR.1	DCHO. SUPERFICIE APARCAMIENTO MONDRAGONES (AFECTACION POR JGL 30/7/2021)	B87504593 APK7 APARCAMIENTOS SL	0805-55300-DERECHOS DE SUPERFICIE CON CONTRAPRESTACION DEBIDAMENTE	1,0000				
2021.8.MULTA.1	MULTAS COERCITIVAS AFECTAS	0 FORMALIZACION	0805-39161-MULTAS COERCITIVAS AFECTAS A EJECUCIONES SUB. IUDRANICMCM	1,0000		125,00		
2021.8.MULTA.1	MULTAS COERCITIVAS AFECTAS	Q1800651J AGENCIA MUNICIPAL TRIBUTARIA - VOLUNTARIA	0805-39161-MULTAS COERCITIVAS AFECTAS A EJECUCIONES SUB. IUDRANICMCM	1,0000		67.658,39		



## AYUNTAMIENTO DE GRANADA

### GASTOS CON FINANCIACIÓN AFECTADA

DESVIACIONES DE FINANCIACIÓN		AGENTE FINANCIADOR		COEFICIENTE DE FINANCIACIÓN	DESVIACIONES DEL EJERCICIO		EJERCICIO 2023	
CÓDIGO DE GASTO	DESCRIPCIÓN	TERCERO	APLICACIÓN PRESUPUESTARIA		POSITIVAS	NEGATIVAS	POSITIVAS	NEGATIVAS
2021.8.MULTA.1	MULTAS COERCITIVAS AFECTAS	Q1800651J AGENCIA MUNICIPAL TRIBUTARIA - EJECUTIVA	0805-39161-MULTAS COERCITIVAS AFECTAS A EJECUCIONES SUB. IIBD ANHICMA	1,0000				
2021.8.PFEA.1	PROGRAMA FOMENTO EMPLEO AGRARIO 2021/2022	Q1819003C SERVICIO PUBLICO DE EMPLEO ESTATAL	0601-42100-SUBVENCIÓN PROGRAMA FOMENTO EMPLEO AGRARIO	1,0000				
2021.8.SISTE.1	CONVENIOS URBANÍSTICOS	V18822791 JUNTA COMPENSACION PLAN PARCIAL ORDENACION PP O3	0805-39921-INGRESOS URBANIZACION SISTEMAS GENERALES	1,0000		544.500,00		
2021.8.USOTE.1	USO TEMPORAL DE PARCELAS MUNICIPALES	G18539320 ASOCIACION DE FERIANTES DE GRANADA Y PROVINCIA	0805-54900-CESION USO TEMPORAL DE PARCELAS	1,0000		4.492,03		
2021.8.USOTE.1	USO TEMPORAL DE PARCELAS MUNICIPALES	B98650955 ALHAMBRA SOUND SL	0805-54900-CESION USO TEMPORAL DE PARCELAS	1,0000		5.057,60		
2021.8.USOTE.1	USO TEMPORAL DE PARCELAS MUNICIPALES	B19586510 FRANCISCO TORO FUNES SL	0805-54900-CESION USO TEMPORAL DE PARCELAS	1,0000		12.579,00		
2021.8.UUAA.1	APROVECHAMIENTOS URBANÍSTICOS	A46103834 MERCADONA SA	0701-39710-APROVECHAMIENTOS URBANÍSTICOS	1,0000				



## AYUNTAMIENTO DE GRANADA

Fecha Obtención 24/07/2024  
Pág. 193

### GASTOS CON FINANCIACIÓN AFECTADA

DESVIACIONES DE FINANCIACIÓN	DESCRIPCIÓN	AGENTE FINANCIADOR		COEFICIENTE DE FINANCIACIÓN	DESVIACIONES DEL EJERCICIO		EJERCICIO 2023	
		TERCERO	APLICACIÓN PRESUPUESTARIA		POSITIVAS	NEGATIVAS	POSITIVAS	NEGATIVAS
2021.8.UUAA.1	APROVECHAMIENTOS URBANÍSTICOS		0701-39710-APROVECHAMIENTOS URBANÍSTICOS	1,0000				
2021.8.UUAA.1	APROVECHAMIENTOS URBANÍSTICOS		0701-39710-APROVECHAMIENTOS URBANÍSTICOS	1,0000				
2021.8.UUAA.1	APROVECHAMIENTOS URBANÍSTICOS	B87588885 AEDAS HOMES OPKO SLU	0701-39710-APROVECHAMIENTOS URBANÍSTICOS	1,0000				
2021.8.UUAA.1	APROVECHAMIENTOS URBANÍSTICOS	V88359286 ARQURA HOMES FONDOS DE ACTIVOS BANCARIOS	0701-39710-APROVECHAMIENTOS URBANÍSTICOS	1,0000				
2021.8.UUAA.1	APROVECHAMIENTOS URBANÍSTICOS	B18417006 MUNALY SERVICIOS INMOBILIARIOS SL	0701-39710-APROVECHAMIENTOS URBANÍSTICOS	1,0000				
2022.2.ADELA.1	REGENERACION STA ADELA FASES 2 Y 3- EDIFICACION Y DEMOLICION	G18017947 FUNDACION BENEFICA ANTICANCER SAN FCO JAVIER Y STA CANDIDA	0805-61902-DE OTRAS INVERSIONES REALES PMS.	0,0575	68.701,05	688.231,91		
2022.2.ADELA.1	REGENERACION STA ADELA FASES 2 Y 3- EDIFICACION Y DEMOLICION	0 FORMALIZACION	0805-48008-APORTACIONES VECINOS PROYECTO SANTA ADELA	0,0079	96.512,69	95.353,11		





## AYUNTAMIENTO DE GRANADA

Fecha Obtención 24/07/2024  
Pág. 194

### GASTOS CON FINANCIACIÓN AFECTADA

DESVIACIONES DE FINANCIACIÓN	CÓDIGO DE GASTO	DESCRIPCIÓN	AGENTE FINANCIADOR		COEFICIENTE DE FINANCIACIÓN	DESVIACIONES DEL EJERCICIO		EJERCICIO 2023	
			TERCERO	APLICACIÓN PRESUPUESTARIA		POSITIVAS	NEGATIVAS	POSITIVAS	NEGATIVAS
2022.2.ADELA.1		REGENERACION STA ADELA FASES 2 Y 3 - EDIFICACION Y DEMOLICION	S4111001F CONSEJERIA DE FOMENTO Y VIVIENDA - JUNTA ANDALUCIA	0805-42090-OTRAS TRANSF CORRIENTES DE LA ADMÓN GENERAL DEL ESTADO	0,2723	1.504.845,54	1.464.777,96		
2022.2.ADELA.1		REGENERACION STA ADELA FASES 2 Y 3 - EDIFICACION Y DEMOLICION	S4111001F CONSEJERIA DE FOMENTO Y VIVIENDA - JUNTA ANDALUCIA	0805-45060-REGENE RACION SANTA ADELA	0,1702	940.528,46	915.486,22		
2022.2.DEMON.1		DERECHO SUPERFICIE MONDRAGONES EJERCICIO 2022	B18735886 NUJOVIT MONDRAGONES SL	0805-55300-DERECH OS DE SUPERFICIE CON CONTRAPRESTACIO N EN DEBIDURA	0,0959		7.278,53		
2022.2.DEMON.1		DERECHO SUPERFICIE MONDRAGONES EJERCICIO 2022	B19500040 APK73 APARCAMIENTOS SL	0805-55300-DERECH OS DE SUPERFICIE CON CONTRAPRESTACIO N EN DEBIDURA	0,4985		37.834,72		
2022.2.DEMON.1		DERECHO SUPERFICIE MONDRAGONES EJERCICIO 2022	B18996694 SERVICIO LOS MONDRAGONES SL	0805-55300-DERECH OS DE SUPERFICIE CON CONTRAPRESTACIO N EN DEBIDURA	0,4056		30.783,88		
2022.2.EJSUB.1		EJEC SUBSIDIARIA EN C ELVIRA 146		0805-39917-EJECUCI ONES SUBSIDIARIAS DE URBANISMO	0,5000		4.066,43	12.364,42	
2022.2.EJSUB.1		EJEC SUBSIDIARIA EN C ELVIRA 146		0805-39917-EJECUCI ONES SUBSIDIARIAS DE URBANISMO	0,5000		4.066,43	12.364,42	



## AYUNTAMIENTO DE GRANADA

Fecha Obtención 24/07/2024  
Pág. 195

### GASTOS CON FINANCIACIÓN AFECTADA

DESVIACIONES DE FINANCIACIÓN	DESCRIPCIÓN	AGENTE FINANCIADOR		COEFICIENTE DE FINANCIACIÓN	DESVIACIONES DEL EJERCICIO		EJERCICIO 2023	
		TERCERO	APLICACIÓN PRESUPUESTARIA		POSITIVAS	NEGATIVAS	POSITIVAS	NEGATIVAS
2022.2.EJSUB.3	EJECUCION SUBSIDIARIA PASEO DEL VIOLON 19 (PALACIO DE CONGRESOS)	A18982215 PALACIO DE EXPOSICIONES Y CONGRESOS DE	0805-39917-EJECUCI ONES SUBSIDIARIAS DE URBANISMO	0,3965				
2022.2.EJSUB.4	EJECUCION SUBSIDIARIA-CALL E BOCANEGRA 11		0805-39917-EJECUCI ONES SUBSIDIARIAS DE URBANISMO	1,0000		16.700,60		
2022.2.EJSUB.5	EJECUCION SUBSIDIARIA EN C BOCANEGRA 12		0805-39917-EJECUCI ONES SUBSIDIARIAS DE URBANISMO	1,0000		31.381,51		
2022.2.EJSUB.6	EJECUCION SUBSIDIARIA C/ TINTE 4		0805-39917-EJECUCI ONES SUBSIDIARIAS DE URBANISMO	0,7732	25.260,11	21.514,86		
2022.2.EJSUB.7	EJECUCION SUBSIDIARIA CALLE BABOLE 4		0805-39917-EJECUCI ONES SUBSIDIARIAS DE URBANISMO	1,0000		66.336,11		
2022.2.EJSUB.8	EJEC SUBSIDIARIA EN CTRA ZUBIA. CORTIJO ENMEDIO	B19563402 MATERIA SINGULAR SL	0805-39917-EJECUCI ONES SUBSIDIARIAS DE URBANISMO	1,0000		130.337,23		



## AYUNTAMIENTO DE GRANADA

Fecha Obtención 24/07/2024  
Pág. 196

### GASTOS CON FINANCIACIÓN AFECTADA

DESVIACIONES DE FINANCIACIÓN	AGENTE FINANCIADOR		COEFICIENTE DE FINANCIACIÓN	DESVIACIONES DEL EJERCICIO		EJERCICIO 2023	
	TERCERO	APLICACIÓN PRESUPUESTARIA		POSITIVAS	NEGATIVAS	POSITIVAS	NEGATIVAS
2022.2.EJSUB.9	EJEC SUBSIDIARIA CAÑAVERAL - HUERTA FARRUCO	0805-39917-EJECUCIONES SUBSIDIARIAS DE URBANISMO	0,5000		23.062,02		
2022.2.EJSUB.9	EJEC SUBSIDIARIA CAÑAVERAL - HUERTA FARRUCO	0805-39917-EJECUCIONES SUBSIDIARIAS DE URBANISMO	0,5000		23.062,02		
2022.2.EJSUB.10	EJECUCION SUBSIDIARIA CALLE ACERA DEL DARRO 1	0805-39917-EJECUCIONES SUBSIDIARIAS DE URBANISMO	1,0000			680,02	
2022.2.EJSUB.11	EJECUCION SUBSIDIARIA CALLE ALJIBE DEL TRILLO 31	0805-39917-EJECUCIONES SUBSIDIARIAS DE URBANISMO	1,0000			1.969,53	
2022.2.EJSUB.12	EJECUCION SUBSIDIARIA DEMOLICION CTRA OGJARES VENTORRILLO ALEGRIA	0805-39917-EJECUCIONES SUBSIDIARIAS DE URBANISMO	0,5000		24.434,88		
2022.2.EJSUB.12	EJECUCION SUBSIDIARIA DEMOLICION CTRA OGJARES VENTORRILLO ALEGRIA	0805-39917-EJECUCIONES SUBSIDIARIAS DE URBANISMO	0,5000		24.434,88		



## AYUNTAMIENTO DE GRANADA

Fecha Obtención 24/07/2024  
Pág. 197

### GASTOS CON FINANCIACIÓN AFECTADA

CÓDIGO DE GASTO	DESCRIPCIÓN	AGENTE FINANCIADOR		COEFICIENTE DE FINANCIACIÓN	DESVIACIONES DEL EJERCICIO		EJERCICIO 2023	
		TERCERO	APLICACIÓN PRESUPUESTARIA		POSITIVAS	NEGATIVAS	POSITIVAS	NEGATIVAS
2022.2.GROCK.1	EVENTO GASTOROCK 2023	B66045345 TIQUETE SPAIN SL CLORIAN	0301-36001-INGRESO S BONO TURISTICO	1,0000		33.517,00	6.483,00	
2022.2.PROTE.1	SUBVENCION INVERSION PROTECCION CIVIL	S4111001F JUNTA DE ANDALUCIA	1107-75080-JA-SUBVENCION INVERSION PROTECCION CIVIL	0,3664				
2022.2.RESPA.1	RESTAURACION BIENES PATRIMONIO	B19640382 REGEAMO SL	1016-61900-ENAJENA CION DE VIVIENDAS, APARCAMIENTOS Y LOCALES DE NEGOCIO	1,0000			54.670,00	
2022.2.URBAN.1	CUOTAS DE URBANIZACION	A18006551 LOSADA SAN ROMAN SA	0701-39610-CUOTAS DE URBANIZACION	0,1524			5.042,71	
2022.2.URBAN.1	CUOTAS DE URBANIZACION	B18319517 MOARMI SL	0701-39610-CUOTAS DE URBANIZACION	0,0210			694,68	
2022.2.URBAN.1	CUOTAS DE URBANIZACION	B18400481 PROJIMOSA SL	0701-39610-CUOTAS DE URBANIZACION	0,3226	110.151,67		10.675,38	
2022.2.URBAN.1	CUOTAS DE URBANIZACION	B18089870 AUTOCOGRA SL	0701-39610-CUOTAS DE URBANIZACION	0,0398			1.317,71	



## AYUNTAMIENTO DE GRANADA

### GASTOS CON FINANCIACIÓN AFECTADA

DESVIACIONES DE FINANCIACIÓN		AGENTE FINANCIADOR			COEFICIENTE DE FINANCIACIÓN	DESVIACIONES DEL EJERCICIO		EJERCICIO 2023	
CÓDIGO DE GASTO	DESCRIPCIÓN	TERCERO	APLICACIÓN PRESUPUESTARIA	POSITIVAS		NEGATIVAS	POSITIVAS	NEGATIVAS	
2022.2.URBAN.1	CUOTAS DE URBANIZACION	A28100915 ALTAMIRA SANTANDER REAL ESTATE SA	0701-39610-CUOTAS DE URBANIZACIÓN		0,3902			12.910,47	
2022.2.URBAN.1	CUOTAS DE URBANIZACION	B19698182 DESARROLLO VILLAREJO 2020 SL	0701-39610-CUOTAS DE URBANIZACIÓN		0,0740			2.447,15	
2022.3.ADELA.1	REGENERACION STA ADELA FASES 2 Y 3 - EQUIPO TECNICO DE GESTION	S2817040E MINISTERIO DE TRANSPORTES, MOVILIDAD Y AGENDA	0805-42095-PROGRA MA REGENERACION Y RENOVACION URBANA SANTA ADELA		1,0000		33.957,50	27.042,50	
2022.3.ADELA.2	REGENERACION STA ADELA FASES 2 Y 3 - REALOJOS	S2817040E MINISTERIO DE TRANSPORTES, MOVILIDAD Y AGENDA	0805-42095-PROGRA MA REGENERACION Y RENOVACION URBANA SANTA ADELA		1,0000		400,00	167.600,00	
2022.3.ALPMA.1	PROYECTO DE INSTALACION DE ALUMBRADO Y JARDINERIA EN CARRETERA DE MALAGA FASE 1	22222 VARIOS	0805-61902-DE OTRAS INVERSIONES REALES PMS.		0,2971		77.568,82	25.705,46	
2022.3.ALPMA.1	PROYECTO DE INSTALACION DE ALUMBRADO Y JARDINERIA EN CARRETERA DE MALAGA FASE 1	G14015358 FUNDACION VIMPYCA E.B.C	0805-60300-ENAJENA CION PATRIMONIO MUNICIPAL DEL SUELO		0,7029		183.514,13	60.814,59	



## AYUNTAMIENTO DE GRANADA

Fecha Obtención 24/07/2024  
Pág. 199

### GASTOS CON FINANCIACIÓN AFECTADA

DESVIACIONES DE FINANCIACIÓN	DESCRIPCIÓN	AGENTE FINANCIADOR		COEFICIENTE DE FINANCIACIÓN	DESVIACIONES DEL EJERCICIO		EJERCICIO 2023		
		TERCERO	APLICACIÓN PRESUPUESTARIA		POSITIVAS	NEGATIVAS	POSITIVAS	NEGATIVAS	
2022.3.ALQUI.1	ALQUILERES DE INMUEBLES		1016-54100-ARRENDAMIENTO FINCAS URBANAS	0,0060			9,99	13,10	
2022.3.ALQUI.1	ALQUILERES DE INMUEBLES		1016-54100-ARRENDAMIENTO FINCAS URBANAS	0,0104			17,45	22,88	
2022.3.ALQUI.1	ALQUILERES DE INMUEBLES		0801-39901-RECURSOS EVENTUALES	0,0026			4,40	5,77	
2022.3.ALQUI.1	ALQUILERES DE INMUEBLES		1016-54100-ARRENDAMIENTO FINCAS URBANAS	0,0051			8,53	11,18	
2022.3.ALQUI.1	ALQUILERES DE INMUEBLES		0801-39901-RECURSOS EVENTUALES	0,0007			1,24	1,63	
2022.3.ALQUI.1	ALQUILERES DE INMUEBLES		1016-54100-ARRENDAMIENTO FINCAS URBANAS	0,0099			16,58	21,74	
2022.3.ALQUI.1	ALQUILERES DE INMUEBLES		1016-54100-ARRENDAMIENTO FINCAS URBANAS	0,0199			33,31	43,68	



## AYUNTAMIENTO DE GRANADA

### GASTOS CON FINANCIACIÓN AFECTADA

DESVIACIONES DE FINANCIACIÓN	DESCRIPCIÓN	AGENTE FINANCIADOR		COEFICIENTE DE FINANCIACIÓN	DESVIACIONES DEL EJERCICIO		EJERCICIO 2023		
		TERCERO	APLICACIÓN PRESUPUESTARIA		POSITIVAS	NEGATIVAS	POSITIVAS	NEGATIVAS	
2022.3.ALQUI.1	ALQUILERES DE INMUEBLES		0801-39901-RECURSOS EVENTUALES	0,0028			4,76	6,24	
2022.3.ALQUI.1	ALQUILERES DE INMUEBLES		1016-54100-ARRENDAMIENTO FINCAS URBANAS	0,0086			14,39	18,87	
2022.3.ALQUI.1	ALQUILERES DE INMUEBLES		0801-39901-RECURSOS EVENTUALES	0,0033			5,47	7,17	
2022.3.ALQUI.1	ALQUILERES DE INMUEBLES		1016-54100-ARRENDAMIENTO FINCAS URBANAS	0,0010			1,64	2,15	
2022.3.ALQUI.1	ALQUILERES DE INMUEBLES		1016-54100-ARRENDAMIENTO FINCAS URBANAS	0,0094			15,69	20,57	
2022.3.ALQUI.1	ALQUILERES DE INMUEBLES		1016-54100-ARRENDAMIENTO FINCAS URBANAS	0,0092			15,41	20,20	
2022.3.ALQUI.1	ALQUILERES DE INMUEBLES		1016-54100-ARRENDAMIENTO FINCAS URBANAS	0,0199			33,31	43,68	



## AYUNTAMIENTO DE GRANADA

### GASTOS CON FINANCIACIÓN AFECTADA

DESVIACIONES DE FINANCIACIÓN	CÓDIGO DE GASTO	DESCRIPCIÓN	AGENTE FINANCIADOR		COEFICIENTE DE FINANCIACIÓN	DESVIACIONES DEL EJERCICIO		EJERCICIO 2023	
			TERCERO	APLICACIÓN PRESUPUESTARIA		POSITIVAS	NEGATIVAS	POSITIVAS	NEGATIVAS
	2022.3.ALQUI.1	ALQUILERES DE INMUEBLES		0801-39901-RECURSOS EVENTUALES	0,0028		4,76	6,24	
	2022.3.ALQUI.1	ALQUILERES DE INMUEBLES		1016-54100-ARRENDAMIENTO FINCAS URBANAS	0,0285		47,59	62,40	
	2022.3.ALQUI.1	ALQUILERES DE INMUEBLES		0801-39901-RECURSOS EVENTUALES	0,0028		4,76	6,24	
	2022.3.ALQUI.1	ALQUILERES DE INMUEBLES		1016-54100-ARRENDAMIENTO FINCAS URBANAS	0,0199		33,31	43,68	
	2022.3.ALQUI.1	ALQUILERES DE INMUEBLES		0801-39901-RECURSOS EVENTUALES	0,0028		4,76	6,24	
	2022.3.ALQUI.1	ALQUILERES DE INMUEBLES		1016-54100-ARRENDAMIENTO FINCAS URBANAS	0,0608		101,62	133,24	
	2022.3.ALQUI.1	ALQUILERES DE INMUEBLES		1016-54100-ARRENDAMIENTO FINCAS URBANAS	0,0009		1,46	1,92	





## AYUNTAMIENTO DE GRANADA

### GASTOS CON FINANCIACIÓN AFECTADA

DESVIACIONES DE FINANCIACIÓN	DESCRIPCIÓN	AGENTE FINANCIADOR		COEFICIENTE DE FINANCIACIÓN	DESVIACIONES DEL EJERCICIO		EJERCICIO 2023		
		TERCERO	APLICACIÓN PRESUPUESTARIA		POSITIVAS	NEGATIVAS	POSITIVAS	NEGATIVAS	
2022.3.ALQUI.1	ALQUILERES DE INMUEBLES		1016-54100-ARRENDAMIENTO FINCAS URBANAS	0,0190		31,73	41,60		
2022.3.ALQUI.1	ALQUILERES DE INMUEBLES		0801-39901-RECURSOS EVENTUALES	0,0019		3,17	4,16		
2022.3.ALQUI.1	ALQUILERES DE INMUEBLES		1016-54100-ARRENDAMIENTO FINCAS URBANAS	0,0228		38,07	49,92		
2022.3.ALQUI.1	ALQUILERES DE INMUEBLES		0801-39901-RECURSOS EVENTUALES	0,0023		3,81	4,99		
2022.3.ALQUI.1	ALQUILERES DE INMUEBLES		1016-54100-ARRENDAMIENTO FINCAS URBANAS	0,0075		12,62	16,54		
2022.3.ALQUI.1	ALQUILERES DE INMUEBLES		1016-54100-ARRENDAMIENTO FINCAS URBANAS	0,0050		8,41	11,03		
2022.3.ALQUI.1	ALQUILERES DE INMUEBLES		0801-39901-RECURSOS EVENTUALES	0,0008		1,36	1,78		



## AYUNTAMIENTO DE GRANADA

### GASTOS CON FINANCIACIÓN AFECTADA

DESVIACIONES DE FINANCIACIÓN	DESCRIPCIÓN	AGENTE FINANCIADOR		COEFICIENTE DE FINANCIACIÓN	DESVIACIONES DEL EJERCICIO		EJERCICIO 2023	
		TERCERO	APLICACIÓN PRESUPUESTARIA		POSITIVAS	NEGATIVAS	POSITIVAS	NEGATIVAS
2022.3.ALQUI.1	ALQUILERES DE INMUEBLES		1016-54100-ARRENDAMIENTO FINCAS URBANAS	0,0151			33,09	
2022.3.ALQUI.1	ALQUILERES DE INMUEBLES		0801-39901-RECURSOS EVENTUALES	0,0028		4,64	6,09	
2022.3.ALQUI.1	ALQUILERES DE INMUEBLES		1016-54100-ARRENDAMIENTO FINCAS URBANAS	0,0102		16,99	22,28	
2022.3.ALQUI.1	ALQUILERES DE INMUEBLES		1016-54100-ARRENDAMIENTO FINCAS URBANAS	0,0101		16,83	22,06	
2022.3.ALQUI.1	ALQUILERES DE INMUEBLES		0801-39901-RECURSOS EVENTUALES	0,0027		4,46	5,85	
2022.3.ALQUI.1	ALQUILERES DE INMUEBLES		1016-54100-ARRENDAMIENTO FINCAS URBANAS	0,0076		12,76	16,73	
2022.3.ALQUI.1	ALQUILERES DE INMUEBLES		1016-54100-ARRENDAMIENTO FINCAS URBANAS	0,0056		9,28	12,17	



## AYUNTAMIENTO DE GRANADA

### GASTOS CON FINANCIACIÓN AFECTADA

DESVIACIONES DE FINANCIACIÓN	DESCRIPCIÓN	AGENTE FINANCIADOR		COEFICIENTE DE FINANCIACIÓN	DESVIACIONES DEL EJERCICIO		EJERCICIO 2023		
		TERCERO	APLICACIÓN PRESUPUESTARIA		POSITIVAS	NEGATIVAS	POSITIVAS	NEGATIVAS	
2022.3.ALQUI.1	ALQUILERES DE INMUEBLES		1016-54100-ARRENDAMIENTO FINCAS URBANAS	0,0104		17,38	22,79		
2022.3.ALQUI.1	ALQUILERES DE INMUEBLES		0801-39901-RECURSOS EVENTUALES	0,0027		4,46	5,85		
2022.3.ALQUI.1	ALQUILERES DE INMUEBLES		1016-54100-ARRENDAMIENTO FINCAS URBANAS	0,0103	33,94		22,67		
2022.3.ALQUI.1	ALQUILERES DE INMUEBLES		1016-54100-ARRENDAMIENTO FINCAS URBANAS	0,0078		13,02	17,08		
2022.3.ALQUI.1	ALQUILERES DE INMUEBLES		1016-54100-ARRENDAMIENTO FINCAS URBANAS	0,0072		12,06	15,82		
2022.3.ALQUI.1	ALQUILERES DE INMUEBLES		1016-54100-ARRENDAMIENTO FINCAS URBANAS	0,0122		20,47	26,84		
2022.3.ALQUI.1	ALQUILERES DE INMUEBLES		1016-54100-ARRENDAMIENTO FINCAS URBANAS	0,0139		23,28	30,53		



## AYUNTAMIENTO DE GRANADA

Fecha Obtención 24/07/2024  
Pág. 205

### GASTOS CON FINANCIACIÓN AFECTADA

DESVIACIONES DE FINANCIACIÓN	DESCRIPCIÓN	AGENTE FINANCIADOR		COEFICIENTE DE FINANCIACIÓN	DESVIACIONES DEL EJERCICIO		EJERCICIO 2023		
		TERCERO	APLICACIÓN PRESUPUESTARIA		POSITIVAS	NEGATIVAS	POSITIVAS	NEGATIVAS	
2022.3.ALQUI.1	ALQUILERES DE INMUEBLES		0801-39901-RECURSOS EVENTUALES	0,0032			5,42	7,10	
2022.3.ALQUI.1	ALQUILERES DE INMUEBLES		1016-54100-ARRENDAMIENTO FINCAS URBANAS	0,0075			12,59	16,51	
2022.3.ALQUI.1	ALQUILERES DE INMUEBLES		1016-54100-ARRENDAMIENTO FINCAS URBANAS	0,0285			47,59	62,40	
2022.3.ALQUI.1	ALQUILERES DE INMUEBLES		0801-39901-RECURSOS EVENTUALES	0,0028			4,76	6,24	
2022.3.ALQUI.1	ALQUILERES DE INMUEBLES		1016-54100-ARRENDAMIENTO FINCAS URBANAS	0,0076			12,79	16,77	
2022.3.ALQUI.1	ALQUILERES DE INMUEBLES		1016-54100-ARRENDAMIENTO FINCAS URBANAS	0,0073			12,13	15,90	
2022.3.ALQUI.1	ALQUILERES DE INMUEBLES		1016-54100-ARRENDAMIENTO FINCAS URBANAS	0,0073			12,13	15,90	



## AYUNTAMIENTO DE GRANADA

Fecha Obtención 24/07/2024  
Pág. 206

### GASTOS CON FINANCIACIÓN AFECTADA

DESVIACIONES DE FINANCIACIÓN	DESCRIPCIÓN	AGENTE FINANCIADOR		COEFICIENTE DE FINANCIACIÓN	DESVIACIONES DEL EJERCICIO		EJERCICIO 2023		
		TERCERO	APLICACIÓN PRESUPUESTARIA		POSITIVAS	NEGATIVAS	POSITIVAS	NEGATIVAS	
2022.3.ALQUI.1	ALQUILERES DE INMUEBLES		1016-54100-ARRENDAMIENTO FINCAS URBANAS	0,0079			13,24	17,36	
2022.3.ALQUI.1	ALQUILERES DE INMUEBLES		1016-54100-ARRENDAMIENTO FINCAS URBANAS	0,0106			17,67		23,16
2022.3.ALQUI.1	ALQUILERES DE INMUEBLES		0801-39901-RECURSOS EVENTUALES	0,0025			4,14		5,43
2022.3.ALQUI.1	ALQUILERES DE INMUEBLES		1016-54100-ARRENDAMIENTO FINCAS URBANAS	0,0610			101,93		133,64
2022.3.ALQUI.1	ALQUILERES DE INMUEBLES		1016-54100-ARRENDAMIENTO FINCAS URBANAS	0,0209			34,90		45,76
2022.3.ALQUI.1	ALQUILERES DE INMUEBLES		0801-39901-RECURSOS EVENTUALES	0,0038			6,35		8,32
2022.3.ALQUI.1	ALQUILERES DE INMUEBLES		1016-54100-ARRENDAMIENTO FINCAS URBANAS	0,0712			119,02		156,06



## AYUNTAMIENTO DE GRANADA

Fecha Obtención 24/07/2024  
Pág. 207

### GASTOS CON FINANCIACIÓN AFECTADA

DESVIACIONES DE FINANCIACIÓN	DESCRIPCIÓN	AGENTE FINANCIADOR		COEFICIENTE DE FINANCIACIÓN	DESVIACIONES DEL EJERCICIO		EJERCICIO 2023		
		TERCERO	APLICACIÓN PRESUPUESTARIA		POSITIVAS	NEGATIVAS	POSITIVAS	NEGATIVAS	
2022.3.ALQUI.1	ALQUILERES DE INMUEBLES		1016-54100-ARRENDAMIENTO FINCAS URBANAS	0,0190			31,73	41,60	
2022.3.ALQUI.1	ALQUILERES DE INMUEBLES		0801-39901-RECURSOS EVENTUALES	0,0019			3,17	4,16	
2022.3.ALQUI.1	ALQUILERES DE INMUEBLES		1016-54100-ARRENDAMIENTO FINCAS URBANAS	0,0010			1,73	2,26	
2022.3.ALQUI.1	ALQUILERES DE INMUEBLES		1016-54100-ARRENDAMIENTO FINCAS URBANAS	0,0032			5,39	7,06	
2022.3.ALQUI.1	ALQUILERES DE INMUEBLES		1016-54100-ARRENDAMIENTO FINCAS URBANAS	0,0010			1,70	2,23	
2022.3.ALQUI.1	ALQUILERES DE INMUEBLES		1016-54100-ARRENDAMIENTO FINCAS URBANAS	0,0053			8,91	11,68	
2022.3.ALQUI.1	ALQUILERES DE INMUEBLES		1016-54100-ARRENDAMIENTO FINCAS URBANAS	0,0004			0,74	0,97	



## AYUNTAMIENTO DE GRANADA

Fecha Obtención 24/07/2024  
Pág. 208

### GASTOS CON FINANCIACIÓN AFECTADA

DESVIACIONES DE FINANCIACIÓN	DESCRIPCIÓN	AGENTE FINANCIADOR		COEFICIENTE DE FINANCIACIÓN	DESVIACIONES DEL EJERCICIO		EJERCICIO 2023		
		TERCERO	APLICACIÓN PRESUPUESTARIA		POSITIVAS	NEGATIVAS	POSITIVAS	NEGATIVAS	
2022.3.ALQUI.1	ALQUILERES DE INMUEBLES		1016-54100-ARRENDAMIENTO FINCAS URBANAS	0,0082			13,73	18,00	
2022.3.ALQUI.1	ALQUILERES DE INMUEBLES		1016-54100-ARRENDAMIENTO FINCAS URBANAS	0,0078			13,02	17,07	
2022.3.ALQUI.1	ALQUILERES DE INMUEBLES		1016-54100-ARRENDAMIENTO FINCAS URBANAS	0,0009			1,50	1,97	
2022.3.ALQUI.1	ALQUILERES DE INMUEBLES		1016-54100-ARRENDAMIENTO FINCAS URBANAS	0,0011			1,78	2,34	
2022.3.ALQUI.1	ALQUILERES DE INMUEBLES		1016-54100-ARRENDAMIENTO FINCAS URBANAS	0,0011			1,89	2,48	
2022.3.ALQUI.1	ALQUILERES DE INMUEBLES		1016-54100-ARRENDAMIENTO FINCAS URBANAS	0,0011			1,78	2,34	
2022.3.ALQUI.1	ALQUILERES DE INMUEBLES		1016-54100-ARRENDAMIENTO FINCAS URBANAS	0,0011			1,77	2,32	



## AYUNTAMIENTO DE GRANADA

Fecha Obtención 24/07/2024  
Pág. 209

### GASTOS CON FINANCIACIÓN AFECTADA

DESVIACIONES DE FINANCIACIÓN	DESCRIPCIÓN	AGENTE FINANCIADOR		COEFICIENTE DE FINANCIACIÓN	DESVIACIONES DEL EJERCICIO		EJERCICIO 2023		
		TERCERO	APLICACIÓN PRESUPUESTARIA		POSITIVAS	NEGATIVAS	POSITIVAS	NEGATIVAS	
2022.3.ALQUI.1	ALQUILERES DE INMUEBLES		1016-54100-ARRENDAMIENTO FINCAS URBANAS	0,0011		1,77	2,32		
2022.3.ALQUI.1	ALQUILERES DE INMUEBLES		1016-54100-ARRENDAMIENTO FINCAS URBANAS	0,0011		1,78	2,34		
2022.3.ALQUI.1	ALQUILERES DE INMUEBLES		1016-54100-ARRENDAMIENTO FINCAS URBANAS	0,0011		1,77	2,32		
2022.3.ALQUI.1	ALQUILERES DE INMUEBLES		1016-54100-ARRENDAMIENTO FINCAS URBANAS	0,0067		11,18	14,66		
2022.3.ALQUI.1	ALQUILERES DE INMUEBLES		1016-54100-ARRENDAMIENTO FINCAS URBANAS	0,0080		13,34	17,49		
2022.3.ALQUI.1	ALQUILERES DE INMUEBLES		1016-54100-ARRENDAMIENTO FINCAS URBANAS	0,0076		12,64	16,57		
2022.3.ALQUI.1	ALQUILERES DE INMUEBLES		1016-54100-ARRENDAMIENTO FINCAS URBANAS	0,0061		10,14	13,29		





## AYUNTAMIENTO DE GRANADA

Fecha Obtención 24/07/2024  
Pág. 210

### GASTOS CON FINANCIACIÓN AFECTADA

DESVIACIONES DE FINANCIACIÓN	DESCRIPCIÓN	AGENTE FINANCIADOR		COEFICIENTE DE FINANCIACIÓN	DESVIACIONES DEL EJERCICIO		EJERCICIO 2023	
		TERCERO	APLICACIÓN PRESUPUESTARIA		POSITIVAS	NEGATIVAS	POSITIVAS	NEGATIVAS
2022.3.ALQUI.1	ALQUILERES DE INMUEBLES		1016-54100-ARRENDAMIENTO FINCAS URBANAS	0,0608			133,24	
2022.3.ALQUI.1	ALQUILERES DE INMUEBLES		1016-54100-ARRENDAMIENTO FINCAS URBANAS	0,0608		101,62	133,24	
2022.3.ALQUI.1	ALQUILERES DE INMUEBLES		1016-54100-ARRENDAMIENTO FINCAS URBANAS	0,0613		102,51	134,41	
2022.3.ALQUI.1	ALQUILERES DE INMUEBLES		1016-54100-ARRENDAMIENTO FINCAS URBANAS	0,0603		100,81	132,17	
2022.3.ALQUI.1	ALQUILERES DE INMUEBLES		1016-54100-ARRENDAMIENTO FINCAS URBANAS	0,0228		38,07	49,92	
2022.3.ALQUI.1	ALQUILERES DE INMUEBLES		0801-39901-RECURSOS EVENTUALES	0,0028		4,76	6,24	
2022.3.ARBIT.1	SUBVENCIÓN JUNTA ARBITRAL DE CONSUMO	5222 MINISTERIO DE CONSUMO	1017-42093-SUBVENCIÓN JUNTA ARBITRAL CONSUMO	1,0000			14.124,77	



## AYUNTAMIENTO DE GRANADA

Fecha Obtención 24/07/2024  
Pág. 211

### GASTOS CON FINANCIACIÓN AFECTADA

CÓDIGO DE GASTO	DESCRIPCIÓN	AGENTE FINANCIADOR		COEFICIENTE DE FINANCIACIÓN	DESVIACIONES DEL EJERCICIO		EJERCICIO 2023	
		TERCERO	APLICACIÓN PRESUPUESTARIA		POSITIVAS	NEGATIVAS	DESVIACIONES ACUMULADAS	
							POSITIVAS	NEGATIVAS
2022.3.AYUDA.1	AYUDAS ECONOMICAS FAMILIARES-2022	S4111001F JUNTA ANDALUCIA -CONSEJ PARA IGUALDAD Y POLITICAS	0709-45006-JJAA-CSB S SUBV AYUDAS ECONOMICAS FAMILIARES	2,4543		131.684,48		
2022.3.COTRA.1	TRANSFERENCIA AL CONSORCIO DE TRANSPORTES	G28029007 CAJA MADRID	0801-91300-PRÉSTA M RECIBIDOS A L/P DE ENTES DE FUERA DEL SECTOR PÚBLICO	1,0000	2.497,00	36.295,81		
2022.3.DEPEN.1	SAD DEPENDENCIA	S4111001F CONSEJERIA DE ECONOMIA Y HACIENDA JUNTA DE ANDALUCIA	0709-45012-JJAA-CSB S TRANSFERENCIA SAD DEPENDENCIA	0,9253		3.601.615,86		
2022.3.DEPOR.1	CONVOCATORIA DEPORTISTAS DESTACADOS 2021	P1800000J DIPUTACION PROVINCIAL DE GRANADA	0704-46102-CONVOC ATORIA DEPORTISTAS DESTACADOS	1,0000	14.216,02			
2022.3.DIFEA.1	PROGRAMA FOMENTO EMPLEO AGRARIO 2021 MATERIALES	P1800000J DIPUTACION PROVINCIAL DE GRANADA	1012-46101-EELL SUBVENCION MATERIALES P.F.E.A	1,0000		40,65		
2022.3.EDUCA.1	CONVENIO EDUCACION ESCUELA INFANTIL JUAN LATINO CURSO 2022/2023	S4111001F JUNTA DE ANDALUCIA	0404-45030-JJAA - CONVENIO PARA CENTROS EDUCACION INFANTIL	1,0000		7.089,47	12.880,00	
2022.3.EIC22.1	ESCUELAS INFANTILES MUNICIPALES- CURSO 2022-2023	S4111001F JUNTA DE ANDALUCIA	0404-45030-JJAA - CONVENIO PARA CENTROS EDUCACION INFANTIL	1,0000	2.062,51			



## AYUNTAMIENTO DE GRANADA

### GASTOS CON FINANCIACIÓN AFECTADA

CÓDIGO DE GASTO	DESCRIPCIÓN	AGENTE FINANCIADOR		COEFICIENTE DE FINANCIACIÓN	DESVIACIONES DEL EJERCICIO		EJERCICIO 2023	
		TERCERO	APLICACIÓN PRESUPUESTARIA		POSITIVAS	NEGATIVAS	POSITIVAS	NEGATIVAS
2022.3.EL04.1	SISTEMAS GENERALES EN SG EL-04	B18456640 GRUPO INVERSOR GRALUSA SL	0805-60000-VENTA DE SOLARES.	0,0625		8.295,58	1.289,85	
2022.3.EL04.1	SISTEMAS GENERALES EN SG EL-04		0805-39919-COMPEN SACION DOTACIONES GENERALES	0,0279		3.709,27	576,74	
2022.3.EL04.1	SISTEMAS GENERALES EN SG EL-04		0805-39919-COMPEN SACION DOTACIONES GENERALES	0,0279		3.709,35	576,76	
2022.3.EL04.1	SISTEMAS GENERALES EN SG EL-04		0805-39919-COMPEN SACION DOTACIONES GENERALES	0,0559		7.418,54	1.153,48	
2022.3.EL04.1	SISTEMAS GENERALES EN SG EL-04	B18385377 CENTER MAÑAS SL	0805-39919-COMPEN SACION DOTACIONES GENERALES	0,8257		109.592,65	17.040,19	
2022.3.ERASM.1	PROYECTO ERASMUS 2022-1-ES01-KA121	Q2801566G SEPIE-SERVICIO ESPAÑOL PARA INTERNACIONALIZACION	0303-42190-SUBVEN CION PROYECTO GRANADA FP.SHARE + II	0,9583		69.330,30		3.082,30
2022.3.EXPRO.1	EXPROPIACIONES	Q2801660H ADMINISTRADOR DE INFRAESTRUCTURAS FERROVIARIAS ADIF	0701-72390-DE OTRAS SOC.MERC EST. ENT PÚB EMP Y OTROS ORGANISMOS D.I.D	0,7841		203.312,80	98.275,80	



## AYUNTAMIENTO DE GRANADA

Fecha Obtención 24/07/2024  
Pág. 213

### GASTOS CON FINANCIACIÓN AFECTADA

CÓDIGO DE GASTO	DESCRIPCIÓN	AGENTE FINANCIADOR		COEFICIENTE DE FINANCIACIÓN	DESVIACIONES DEL EJERCICIO		EJERCICIO 2023	
		TERCERO	APLICACIÓN PRESUPUESTARIA		POSITIVAS	NEGATIVAS	DESVIACIONES ACUMULADAS	NEGATIVAS
2022.3.EXPPO.1	EXPROPIACIONES	Q9155006A AGENCIA DE VIVIENDA Y REHABILITACION DE ANDALUCIA	0805-75100-DE ORGANISMOS AUTÓNOMOS Y AGENCIAS DE LAS CC AA	0,2159	55.977,53	27.058,00		
2022.3.FINDE.1	CONVENIO EMASAGRA FIN DE AÑO 2021	A18027722 EMASAGRA SA	0901-44100-PATROCI NIO EMASAGRA CULTURA	0,9945	7.229,88			
2022.3.FORCO.1	SUBVENCION PLAN FORMACION PERSONAL MUNICIPAL	Q9150007D INSTITUTO ANDALUZ DE ADMINISTRACION PUBLICA	0602-45052-JJAA- PROYECTOS DE FORMACION	1,0000	24.785,00			
2022.3.JOVEN.1	PROYECTO EMPLEO "JOVEN AHORA"	S4111001F JUNTA ANDALUCIA- CONSEJERIA DE EMPLEO, EMPRESA Y	0601-45054-PROMOCI ON JOVEN AHORA	0,9026	2.874.894,38	2.625,64		
2022.3.LINAR.1	CONVENIO EDUCACION ESCUELA INFANTIL ASUNCION LINARES CURSO 2022/2023	S4111001F JUNTA DE ANDALUCIA	0404-45030-JJAA - CONVENIO PARA CENTROS EDUCACION INEAGANTI	0,7624	19.907,17	29.329,34		
2022.3.MAYOR.1	CONVENIO COLABORACION EMASAGRA	A18027722 EMASAGRA SA	0707-44100-CONVENI OS DE COLABORACION	1,0000	3.364,14	3.806,10		



## AYUNTAMIENTO DE GRANADA

Fecha Obtención 24/07/2024  
 Pág. 214

### GASTOS CON FINANCIACIÓN AFECTADA

CÓDIGO DE GASTO	DESCRIPCIÓN	AGENTE FINANCIADOR		COEFICIENTE DE FINANCIACIÓN	DESVIACIONES DEL EJERCICIO		EJERCICIO 2023	
		TERCERO	APLICACIÓN PRESUPUESTARIA		POSITIVAS	NEGATIVAS	POSITIVAS	NEGATIVAS
2022.3.NEXTG.1	PROYECTO NEXT GENERATION INFORMATICA	S2833002E MINISTERIO DE POLITICA TERRITORIAL Y FUNCION PUBLICA	0502-72003-PLAN DE RECUPERACION, TRANSFORMACION Y RESILIENCIA	1,0000	798.640,87			430.534,43
2022.3.NEXTG.3	PROYECTO NEXT GENERATION URBANISMO	[REDACTED]	0805-39919-COMPEN SACION DOTACIONES GENERALES	0,0026	4,88		8.567,34	
2022.3.NEXTG.3	PROYECTO NEXT GENERATION URBANISMO	B18385377 CENTER MAÑAS SL	0805-39919-COMPEN SACION DOTACIONES GENERALES	0,0140	26,60		46.693,73	
2022.3.NEXTG.3	PROYECTO NEXT GENERATION URBANISMO	B18590125 ANFRASA PROMOCIONES SL	0805-39919-COMPEN SACION DOTACIONES GENERALES	0,0064	12,20		21.417,85	
2022.3.NEXTG.3	PROYECTO NEXT GENERATION URBANISMO	G82207671 FUNDACION BIODIVERSIDAD	0805-42200-DE FUNDACIONES ESTATALES. PLAN RECUPERACION Y DESII IENICIA	0,9770	1.857,45			1.857,45
2022.3.PACTO.1	PACTO ESTADO VIOLENCIA GENERO 2022	S28000560A MINISTERIO DE IGUALDAD	0710-42097-PACTO VIOLENCIA DE GENERO	1,0000	59.393,61		27.410,89	
2022.3.PARTI.1	SUBVENCION FOMENTO PARTICIPACION CIUDADANA	S4111001F JUNTA DE ANDALUCIA	1001-45021-JA-SUBV ENCION FOMENTO PARTICIPACION CIUDADANA	0,8878	4.440,20			



## AYUNTAMIENTO DE GRANADA

Fecha Obtención 24/07/2024  
Pág. 215

### GASTOS CON FINANCIACIÓN AFECTADA

CÓDIGO DE GASTO	DESCRIPCIÓN	AGENTE FINANCIADOR		COEFICIENTE DE FINANCIACIÓN	DESVIACIONES DEL EJERCICIO		EJERCICIO 2023	
		TERCERO	APLICACIÓN PRESUPUESTARIA		POSITIVAS	NEGATIVAS	POSITIVAS	NEGATIVAS
2022.3.PFEA.1	PLAN DE FOMENTO DE EMPLEO AGRARIO 2022	Q1819003C SERVICIO PUBLICO DE EMPLEO ESTATAL	0601-42100-SUBVENCIÓN PROGRAMA FOMENTO EMPLEO AGRARIO	0,8474				
2022.3.POPI.1	SUBVENCIÓN SERVICIALES MENORES ABSENTISMO	S4111001F JUNTA DE ANDALUCIA	0707-45005-JJAA - SUBVENCIÓN SEV SOCIALES MENORES ABSENTISMO	1,0000		162.893,81		162.893,81
2022.3.PROMO.1	SUBVENCIÓN PROMOCIÓN DEL COMERCIO	S4111001F JUNTA DE ANDALUCIA	0304-45053-JJAA - SUBVENCIÓN MEJORA COMERCIO	0,7500	10.467,79			
2022.3.REBEL.1	PROYECTO REBELATE "VIVE SIN DROGAS"	6601 MINISTERIO DE SANIDAD, SERVICIOS SOCIALES E IGUALDAD	0708-42091-Mº SANIDAD Y POL SOCIAL SUBV REBELATE	0,7020		36.942,10		
2022.3.SISTE.1	SISTEMAS GENERALES	Q2801660H ADMINISTRADOR DE INFRAESTRUCTURAS FERROVIARIAS ADIF	0701-72390-DE OTRAS SOC.MERC EST. ENT PUB EMP Y OTROS	1,0000			77.476,24	
2022.3.WASIR.1	PASO INFERIOR CALLE WASHINGTON IRVING	B87504593 APK7 APARCAMIENTOS SL	0805-55300-DERECHOS DE SUPERFICIE CON	1,0000		4.761,37		1.790,80
2022.8.BONOT.1	BONO TURISTICO GRANADA CARD	B66045345 TIQUETE SPAIN SL CLORIAN	CONTRAPRESTACION TURISTICA 0301-36001-INGRESOS BONO TURISTICO	1,0000				179.761,05



## AYUNTAMIENTO DE GRANADA

Fecha Obtención 24/07/2024  
Pág. 216

### GASTOS CON FINANCIACIÓN AFECTADA

CÓDIGO DE GASTO	DESCRIPCIÓN	AGENTE FINANCIADOR		COEFICIENTE DE FINANCIACIÓN	DESVIACIONES DEL EJERCICIO		EJERCICIO 2023	
		TERCERO	APLICACIÓN PRESUPUESTARIA		POSITIVAS	NEGATIVAS	POSITIVAS	NEGATIVAS
2022.8.CANON.1	CANON DERECHO SUPERFICIE	B18310227 ESCUELA INTERNACIONAL DE GERENCIA SL	0805-55200-DERECHOS DE SUPERFICIE CON CONTRAPRESTACION DE SERVICIOS	1,0000		12.861,99		
2022.8.CONVE.1	CUOTAS CONVENIO URBANISTICO	B18015594 MOLEON Y COMPAÑIA S.L.	0805-60300-ENAJENACION PATRIMONIO MUNICIPAL DEL SUELO	1,0000				
2022.8.DICIP.1	SANCIONES DISCIPLINA URBANISTICA	0 FORMALIZACION	0805-39102-SANCIONES DISCIPLINA URBANISTICA	1,0000		2.385,00		
2022.8.DICIP.1	SANCIONES DISCIPLINA URBANISTICA	Q1800651J AGENCIA MUNICIPAL TRIBUTARIA - VOLUNTARIA	0805-39102-SANCIONES DISCIPLINA URBANISTICA	1,0000		14.862,80		
2022.8.DICIP.1	SANCIONES DISCIPLINA URBANISTICA	Q1800651J AGENCIA MUNICIPAL TRIBUTARIA - EJECUTIVA	0805-39102-SANCIONES DISCIPLINA URBANISTICA	1,0000		148.650,00		
2022.8.DICIP.1	SANCIONES DISCIPLINA URBANISTICA	H18279737 COMUNIDAD PROPIETARIOS EDIFICIO ROMA	0805-39102-SANCIONES DISCIPLINA URBANISTICA	1,0000		450,00		
2022.8.MENTO.1	PROGRAMA AULA MENTOR - UOP	S2818001F MINISTERIO DE EDUCACION, CULTURA Y DEPORTE	0303-42101-PROGRAMA AULA MENTOR-CREACION UOP	1,0000				



## AYUNTAMIENTO DE GRANADA

Fecha Obtención 24/07/2024  
Pág. 217

### GASTOS CON FINANCIACIÓN AFECTADA

CÓDIGO DE GASTO	DESCRIPCIÓN	AGENTE FINANCIADOR		COEFICIENTE DE FINANCIACIÓN	DESVIACIONES DEL EJERCICIO		EJERCICIO 2023	
		TERCERO	APLICACIÓN PRESUPUESTARIA		POSITIVAS	NEGATIVAS	POSITIVAS	NEGATIVAS
2022.8.MULTA.1	MULTAS COERCITIVAS AFECTAS	0 FORMALIZACION	0805-39161-MULTAS COERCITIVAS AFECTAS A EJECUCIONES SUB. IBERANICUM	1,0000		125,00		
2022.8.MULTA.1	MULTAS COERCITIVAS AFECTAS	Q1800651J AGENCIA MUNICIPAL TRIBUTARIA - VOLUNTARIA	0805-39161-MULTAS COERCITIVAS AFECTAS A EJECUCIONES SUB. IBERANICUM	1,0000		46.408,41		
2022.8.MULTA.1	MULTAS COERCITIVAS AFECTAS	Q1800651J AGENCIA MUNICIPAL TRIBUTARIA - EJECUTIVA	0805-39161-MULTAS COERCITIVAS AFECTAS A EJECUCIONES SUB. IBERANICUM	1,0000		320.417,52		
2022.8.NEXTG.1	PROYECTO NEXT GENERATION MOVILIDAD	S2817040E MINISTERIO DE TRANSPORTES, MOVILIDAD Y AGENDA	0502-72003-PLAN RECUPERACIÓN TRANSFORMACIÓN Y RESILENCIA	-9,9999				
2022.8.NEXTG.2	PROYECTO NEXT GENERATION TURISMO	S4111001F JUNTA DE ANDALUCIA	0301-49700-FONDOS NEXT GENERATION	1,0000				
2022.8.NOURB.1	USO Y APROVECHAMIENTO O SUELO NO URBANIZABLE	B19649375 IBERWIX TELECOM SL	0805-39700-USO SUELO NO URBANIZABLE (PMS)	1,0000		296,19		
2022.8.PFEA.1	PROGRAMA FOMENTO EMPLEO AGRARIO 2022/2023	SPEE SERVICIO PUBLICO EMPLEO ESTATAL GRANADA	0601-42100-SUBVENCIÓN PROGRAMA FOMENTO EMPLEO AGRARIO	1,0000				





## AYUNTAMIENTO DE GRANADA

Fecha Obtención 24/07/2024  
Pág. 218

### GASTOS CON FINANCIACIÓN AFECTADA

DESVIACIONES DE FINANCIACIÓN	CÓDIGO DE GASTO	DESCRIPCIÓN	AGENTE FINANCIADOR		COEFICIENTE DE FINANCIACIÓN	DESVIACIONES DEL EJERCICIO		EJERCICIO 2023	
			TERCERO	APLICACIÓN PRESUPUESTARIA		POSITIVAS	NEGATIVAS	POSITIVAS	NEGATIVAS
2022.8.PMS.1	2022.8.PMS.1	VENTAS PATRIMONIO MUNICIPAL SUELO	22222 VARIOS	0805-61902-DE OTRAS INVERSIONES REALES PMS.	1,0000				
2022.8.PMS.1	2022.8.PMS.1	VENTAS PATRIMONIO MUNICIPAL SUELO	B18557892 TEM SELLER SL	0805-61902-DE OTRAS INVERSIONES REALES PMS.	1,0000				
2022.8.SISTE.1	2022.8.SISTE.1	CUOTA URBANIZACION	V19690718 JUNTA DE COMPENSACION DEL PLAN PARCIAL PP -	0805-39921-INGRESOS URBANIZACION SISTEMAS GENERALES	1,0000			200.000,00	
2022.8.SOLAR.1	2022.8.SOLAR.1	VENTA SOLARES	B87567475 GESMOALI, S.L.	0805-60000-VENTA DE SOLARES.	1,0000				
2022.8.USOFE.1	2022.8.USOFE.1	ARRENDAMIENTOS PARCELA FERIAL	B19684448 P.G. LOW COST PUB S.L.	1016-54100-ARRENDAMIENTO FINCAS URBANAS	1,0000				
2022.8.USOFE.1	2022.8.USOFE.1	ARRENDAMIENTOS PARCELA FERIAL	77770674S HALLOUCH TOUTOUH FOUAD	1016-54100-ARRENDAMIENTO FINCAS URBANAS	1,0000	25.206,61			
2022.8.USOTE.1	2022.8.USOTE.1	CESION USO TEMPORAL DE PARCELAS	A81638108 ACCIONA CONSTRUCCION SA	0805-54900-CESION USO TEMPORAL DE PARCELAS	1,0000			48.345,86	



## AYUNTAMIENTO DE GRANADA

Fecha Obtención 24/07/2024  
Pág. 219

### GASTOS CON FINANCIACIÓN AFECTADA

CÓDIGO DE GASTO	DESCRIPCIÓN	AGENTE FINANCIADOR		COEFICIENTE DE FINANCIACIÓN	DESVIACIONES DEL EJERCICIO		EJERCICIO 2023	
		TERCERO	APLICACIÓN PRESUPUESTARIA		POSITIVAS	NEGATIVAS	POSITIVAS	NEGATIVAS
2022.8.USOTE.1	CESION USO TEMPORAL DE PARCELAS	B98650955 ALHAMBRA SOUND SL	0805-54900-CESION USO TEMPORAL DE PARCELAS	1,0000		19.798,50		
2022.8.USOTE.1	CESION USO TEMPORAL DE PARCELAS	B19586510 FRANCISCO TORO FUNES SL	0805-54900-CESION USO TEMPORAL DE PARCELAS	1,0000		11.731,00		
2022.8.USOTE.1	CESION USO TEMPORAL DE PARCELAS	V88154760 LA POETICA DEL HORROR AIE	0805-54900-CESION USO TEMPORAL DE PARCELAS	1,0000		7.622,14		
2022.8.USOTE.1	CESION USO TEMPORAL DE PARCELAS	B65456121 EVENTOS Y ESPECTACULOS ALEGRIA SL	0805-54900-CESION USO TEMPORAL DE PARCELAS	1,0000				
2022.8.VENPA.1	VENTAS INMUEBLES PATRIMONIO		1016-61900-ENAJENA CION DE VIVIENDAS, APARCAMIENTOS Y LOCALES DE NEGOCIO	1,0000		525,76		
2022.8.VENPA.1	VENTAS INMUEBLES PATRIMONIO		1016-61900-ENAJENA CION DE VIVIENDAS, APARCAMIENTOS Y LOCALES DE NEGOCIO	1,0000		1.200,00		
2022.8.VENPA.1	VENTAS INMUEBLES PATRIMONIO	B19640382 REGAMO SL	1016-61900-ENAJENA CION DE VIVIENDAS, APARCAMIENTOS Y LOCALES DE NEGOCIO	1,0000				



## AYUNTAMIENTO DE GRANADA

Fecha Obtención 24/07/2024  
Pág. 220

### GASTOS CON FINANCIACIÓN AFECTADA

DESVIACIONES DE FINANCIACIÓN	CÓDIGO DE GASTO	DESCRIPCIÓN	AGENTE FINANCIADOR		COEFICIENTE DE FINANCIACIÓN	DESVIACIONES DEL EJERCICIO		EJERCICIO 2023	
			TERCERO	APLICACIÓN PRESUPUESTARIA		POSITIVAS	NEGATIVAS	POSITIVAS	NEGATIVAS
2023.2.ADELA.1	REGENERACION STA ADELA FASES 2 Y 3- URBANIZACION	G18017947 FUNDACION BENEFICA ANTICANCER SAN FCO JAVIER Y STA CANDIDA	0805-61902-DE OTRAS INVERSIONES REALES PMS.	0,0094		7.662,30			
2023.2.ADELA.1	REGENERACION STA ADELA FASES 2 Y 3- URBANIZACION	S4111001F CONSEJERIA DE FOMENTO Y VIVIENDA - JUNTA ANDALUCIA	0805-45060-REGENE RACION SANTA ADELA	0,1817	71.413,20			71.413,20	
2023.2.ADELA.1	REGENERACION STA ADELA FASES 2 Y 3- URBANIZACION	S4111001F CONSEJERIA DE FOMENTO Y VIVIENDA - JUNTA ANDALUCIA	0805-42090-OTRAS TRANSF CORRIENTES DE LA ADMÓN GENERAL DEL ESTADPC	0,2907	114.261,12			114.261,12	
2023.2.EJSUB.1	EJECUCION SUBSIDIARIA CAMINO DEL REY 17. POLIGONO 10 PARCELA 117	[REDACTED]	0805-39917-EJECUCI ONES SUBSIDIARIAS DE URBANISMO	1,0000			1.330,40		1.330,40
2023.2.EJSUB.2	EJECUCION SUBSIDIARIA C/ PARRILLA 11		0805-39917-EJECUCI ONES SUBSIDIARIAS DE URBANISMO	1,0000					
2023.2.EJSUB.3	EJECUCION SUBSIDIARIA CALLE GRACIA 36		0805-39917-EJECUCI ONES SUBSIDIARIAS DE URBANISMO	1,0000	22.049,59			22.049,59	
2023.2.EJSUB.4	EJECUCION SUBSIDIARIA CAMINO FUENTE DE LA BICHA	A82009812 ORANGE ESPAGNE SA	0805-39917-EJECUCI ONES SUBSIDIARIAS DE URBANISMO	1,6914	22.276,60			22.276,60	



## AYUNTAMIENTO DE GRANADA

Fecha Obtención 24/07/2024  
Pág. 221

### GASTOS CON FINANCIACIÓN AFECTADA

DESVIACIONES DE FINANCIACIÓN	DESCRIPCIÓN	AGENTE FINANCIADOR		COEFICIENTE DE FINANCIACIÓN	DESVIACIONES DEL EJERCICIO		EJERCICIO 2023	
		TERCERO	APLICACIÓN PRESUPUESTARIA		POSITIVAS	NEGATIVAS	POSITIVAS	NEGATIVAS
2023.2.EJSUB.5	EJECUCION SUBSIDIARIA CARRETERA SIERRA	H18310664 C PROPIETARIOS CTRA DE LA SIERRA	0805-39917-EJECUCIONES SUBSIDIARIAS DE URBANISMO	1,0000	29.414,33	29.414,33		
2023.2.LIBRO.1	SUBVEN ADQUISICION LIBROS BIBLIOTECA	S4111001F JUNTA ANDALUCIA -CONSEJERIA DE CULTURA	0904-75081-J.A.-SUBV ADQUIS LIBROS BIBLIOTECA	1,0000				
2023.2.PROTE.1	INVERSIONES PROTECCION CIVIL	P1800000J DIPUTACION PROVINCIAL DE GRANADA	1107-76180-DIPUTACION INVERSIONES PROTECCION CIVIL	0,4528		2.417,25	2.417,25	
2023.2.PROTE.1	INVERSIONES PROTECCION CIVIL	S4111001F JUNTA DE ANDALUCIA	1107-75080-JA-SUBVENCION INVERSIONES PROTECCION CIVIL	0,0944		503,82	503,82	
2023.3.ALCOR.1	INFRAESTRUCTURAS RECINTO FERIAL		1016-54100-ARRENDAMIENTO FINCAS URBANAS	0,0030		276,18	225,82	
2023.3.ALCOR.1	INFRAESTRUCTURAS RECINTO FERIAL		1016-54100-ARRENDAMIENTO FINCAS URBANAS	0,0188		1.760,54	1.439,46	
2023.3.ALCOR.1	INFRAESTRUCTURAS RECINTO FERIAL	B91779694 VB GRUPO ATRACCIONES SL	1016-54100-ARRENDAMIENTO FINCAS URBANAS	0,0294		2.749,74	2.248,26	



## AYUNTAMIENTO DE GRANADA

Fecha Obtención 24/07/2024  
Pág. 222

### GASTOS CON FINANCIACIÓN AFECTADA

DESVIACIONES DE FINANCIACIÓN	DESCRIPCIÓN	AGENTE FINANCIADOR		COEFICIENTE DE FINANCIACIÓN	DESVIACIONES DEL EJERCICIO		EJERCICIO 2023	
		TERCERO	APLICACIÓN PRESUPUESTARIA		POSITIVAS	NEGATIVAS	POSITIVAS	NEGATIVAS
2023.3.ALCOR.1	INFRAESTRUCTURAS RECINTO FERIAL	B19684448 P.G. LOW COST PUB S.L.	1016-54100-ARRENDAMIENTO FINCAS URBANAS	0,4381		40.921,53	33.458,63	
2023.3.ALCOR.1	INFRAESTRUCTURAS RECINTO FERIAL		1016-54100-ARRENDAMIENTO FINCAS URBANAS	0,0088		825,25	674,75	
2023.3.ALCOR.1	INFRAESTRUCTURAS RECINTO FERIAL		1016-54100-ARRENDAMIENTO FINCAS URBANAS	0,2969		27.735,70	22.677,52	
2023.3.ALCOR.1	INFRAESTRUCTURAS RECINTO FERIAL		1016-54100-ARRENDAMIENTO FINCAS URBANAS	0,0029		275,08	224,92	
2023.3.ALCOR.1	INFRAESTRUCTURAS RECINTO FERIAL		1016-54100-ARRENDAMIENTO FINCAS URBANAS	0,0054		501,29	409,87	
2023.3.ALCOR.1	INFRAESTRUCTURAS RECINTO FERIAL		1016-54100-ARRENDAMIENTO FINCAS URBANAS	0,0138		1.292,89	1.057,11	
2023.3.ALCOR.1	INFRAESTRUCTURAS RECINTO FERIAL		1016-54100-ARRENDAMIENTO FINCAS URBANAS	0,0049		456,64	373,36	



## AYUNTAMIENTO DE GRANADA

Fecha Obtención 24/07/2024  
Pág. 223

### GASTOS CON FINANCIACIÓN AFECTADA

DESVIACIONES DE FINANCIACIÓN	DESCRIPCIÓN	AGENTE FINANCIADOR		COEFICIENTE DE FINANCIACIÓN	DESVIACIONES DEL EJERCICIO		EJERCICIO 2023	
		TERCERO	APLICACIÓN PRESUPUESTARIA		POSITIVAS	NEGATIVAS	POSITIVAS	NEGATIVAS
2023.3.ALCOR.1	INFRAESTRUCTURAS RECINTO FERIAL		1016-54100-ARRENDAMIENTO FINCAS URBANAS	0,0046	430,31	351,83		
2023.3.ALCOR.1	INFRAESTRUCTURAS RECINTO FERIAL		1016-54100-ARRENDAMIENTO FINCAS URBANAS	0,1502	14.029,27	11.470,73		
2023.3.ALCOR.1	INFRAESTRUCTURAS RECINTO FERIAL		1016-54100-ARRENDAMIENTO FINCAS URBANAS	0,0047	440,13	359,87		
2023.3.ALCOR.1	INFRAESTRUCTURAS RECINTO FERIAL		1016-54100-ARRENDAMIENTO FINCAS URBANAS	0,0183	1.709,71	1.397,90		
2023.3.ALQUI.1	ALQUILERES DE INMUEBLES		1016-54100-ARRENDAMIENTO FINCAS URBANAS	0,0048	24,79	24,79		
2023.3.ALQUI.1	ALQUILERES DE INMUEBLES		0801-39901-RECURSOS EVENTUALES	0,0019	9,69	9,69		
2023.3.ALQUI.1	ALQUILERES DE INMUEBLES		1016-54100-ARRENDAMIENTO FINCAS URBANAS	0,0077	39,71	39,71		



## AYUNTAMIENTO DE GRANADA

Fecha Obtención 24/07/2024  
Pág. 224

### GASTOS CON FINANCIACIÓN AFECTADA

DESVIACIONES DE FINANCIACIÓN		AGENTE FINANCIADOR		COEFICIENTE DE FINANCIACIÓN	DESVIACIONES DEL EJERCICIO		EJERCICIO 2023	
CÓDIGO DE GASTO	DESCRIPCIÓN	TERCERO	APLICACIÓN PRESUPUESTARIA		POSITIVAS	NEGATIVAS	POSITIVAS	NEGATIVAS
2023.3.ALQUI.1	ALQUILERES DE INMUEBLES		0801-39901-RECURSOS EVENTUALES	2,63		2,63		
2023.3.ALQUI.1	ALQUILERES DE INMUEBLES		1016-54100-ARRENDAMIENTO FINCAS URBANAS	21,64		21,64		
2023.3.ALQUI.1	ALQUILERES DE INMUEBLES		1016-54100-ARRENDAMIENTO FINCAS URBANAS	41,16		41,16		
2023.3.ALQUI.1	ALQUILERES DE INMUEBLES		0801-39901-RECURSOS EVENTUALES	11,58		11,58		
2023.3.ALQUI.1	ALQUILERES DE INMUEBLES		1016-54100-ARRENDAMIENTO FINCAS URBANAS	81,07		81,07		
2023.3.ALQUI.1	ALQUILERES DE INMUEBLES		0801-39901-RECURSOS EVENTUALES	3,33		3,33		
2023.3.ALQUI.1	ALQUILERES DE INMUEBLES		1016-54100-ARRENDAMIENTO FINCAS URBANAS	8,92		8,92		



## AYUNTAMIENTO DE GRANADA

Fecha Obtención 24/07/2024  
Pág. 225

### GASTOS CON FINANCIACIÓN AFECTADA

DESVIACIONES DE FINANCIACIÓN	DESCRIPCIÓN	AGENTE FINANCIADOR		COEFICIENTE DE FINANCIACIÓN	DESVIACIONES DEL EJERCICIO		EJERCICIO 2023	
		TERCERO	APLICACIÓN PRESUPUESTARIA		POSITIVAS	NEGATIVAS	POSITIVAS	NEGATIVAS
2023.3.ALQUI.1	ALQUILERES DE INMUEBLES	B18949891 CAMARENA HOTELES SL	1016-54100-ARRENDAMIENTO FINCAS URBANAS	0,0270			139,65	
2023.3.ALQUI.1	ALQUILERES DE INMUEBLES		1016-54100-ARRENDAMIENTO FINCAS URBANAS	0,0008	4,07		4,07	
2023.3.ALQUI.1	ALQUILERES DE INMUEBLES		1016-54100-ARRENDAMIENTO FINCAS URBANAS	0,0076	39,29		39,29	
2023.3.ALQUI.1	ALQUILERES DE INMUEBLES		1016-54100-ARRENDAMIENTO FINCAS URBANAS	0,0074	38,25		38,25	
2023.3.ALQUI.1	ALQUILERES DE INMUEBLES		0801-39901-RECURSOS EVENTUALES	0,0022	11,58		11,58	
2023.3.ALQUI.1	ALQUILERES DE INMUEBLES		1016-54100-ARRENDAMIENTO FINCAS URBANAS	0,0157	81,07		81,07	
2023.3.ALQUI.1	ALQUILERES DE INMUEBLES		0801-39901-RECURSOS EVENTUALES	0,0022	11,58		11,58	





## AYUNTAMIENTO DE GRANADA

### GASTOS CON FINANCIACIÓN AFECTADA

DESVIACIONES DE FINANCIACIÓN	DESCRIPCIÓN	AGENTE FINANCIADOR		COEFICIENTE DE FINANCIACIÓN	DESVIACIONES DEL EJERCICIO		EJERCICIO 2023	
		TERCERO	APLICACIÓN PRESUPUESTARIA		POSITIVAS	NEGATIVAS	POSITIVAS	NEGATIVAS
2023.3.ALQUI.1	ALQUILERES DE INMUEBLES		1016-54100-ARRENDAMIENTO FINCAS URBANAS	0,0224	115,81	115,81		
2023.3.ALQUI.1	ALQUILERES DE INMUEBLES		0801-39901-RECURSOS EVENTUALES	0,0022	11,58	11,58		
2023.3.ALQUI.1	ALQUILERES DE INMUEBLES		1016-54100-ARRENDAMIENTO FINCAS URBANAS	0,0157	81,07	81,07		
2023.3.ALQUI.1	ALQUILERES DE INMUEBLES		1016-54100-ARRENDAMIENTO FINCAS URBANAS	0,0488	252,24	252,24		
2023.3.ALQUI.1	ALQUILERES DE INMUEBLES		1016-54100-ARRENDAMIENTO FINCAS URBANAS	0,0007	3,62	3,62		
2023.3.ALQUI.1	ALQUILERES DE INMUEBLES		0801-39901-RECURSOS EVENTUALES	0,0015	7,72	7,72		
2023.3.ALQUI.1	ALQUILERES DE INMUEBLES		1016-54100-ARRENDAMIENTO FINCAS URBANAS	0,0362		186,82	1.516,79	



## AYUNTAMIENTO DE GRANADA

Fecha Obtención 24/07/2024  
Pág. 227

### GASTOS CON FINANCIACIÓN AFECTADA

DESVIACIONES DE FINANCIACIÓN		AGENTE FINANCIADOR		COEFICIENTE DE FINANCIACIÓN	DESVIACIONES DEL EJERCICIO		EJERCICIO 2023	
CÓDIGO DE GASTO	DESCRIPCIÓN	TERCERO	APLICACIÓN PRESUPUESTARIA		POSITIVAS	NEGATIVAS	POSITIVAS	NEGATIVAS
2023.3.ALQUI.1	ALQUILERES DE INMUEBLES		1016-54100-ARRENDAMIENTO FINCAS URBANAS	0,0083	622,90	42,83		
2023.3.ALQUI.1	ALQUILERES DE INMUEBLES		0801-39901-RECURSOS EVENTUALES	0,0018	9,27	9,27		
2023.3.ALQUI.1	ALQUILERES DE INMUEBLES		1016-54100-ARRENDAMIENTO FINCAS URBANAS	0,0179	92,65	92,65		
2023.3.ALQUI.1	ALQUILERES DE INMUEBLES		1016-54100-ARRENDAMIENTO FINCAS URBANAS	0,0061	31,32	31,32		
2023.3.ALQUI.1	ALQUILERES DE INMUEBLES		0801-39901-RECURSOS EVENTUALES	0,0001	0,54	0,54		
2023.3.ALQUI.1	ALQUILERES DE INMUEBLES		1016-54100-ARRENDAMIENTO FINCAS URBANAS	0,0007	3,45	3,45		
2023.3.ALQUI.1	ALQUILERES DE INMUEBLES		0801-39901-RECURSOS EVENTUALES	0,0007	3,77	3,77		



## AYUNTAMIENTO DE GRANADA

Fecha Obtención 24/07/2024  
Pág. 228

### GASTOS CON FINANCIACIÓN AFECTADA

DESVIACIONES DE FINANCIACIÓN		AGENTE FINANCIADOR		COEFICIENTE DE FINANCIACIÓN	DESVIACIONES DEL EJERCICIO		EJERCICIO 2023	
CÓDIGO DE GASTO	DESCRIPCIÓN	TERCERO	APLICACIÓN PRESUPUESTARIA		POSITIVAS	NEGATIVAS	POSITIVAS	NEGATIVAS
2023.3.ALQUI.1	ALQUILERES DE INMUEBLES		1016-54100-ARRENDAMIENTO FINCAS URBANAS	20,68		20,68		
2023.3.ALQUI.1	ALQUILERES DE INMUEBLES		1016-54100-ARRENDAMIENTO FINCAS URBANAS	42,18		42,18		
2023.3.ALQUI.1	ALQUILERES DE INMUEBLES		0801-39901-RECURSOS EVENTUALES	10,86		10,86		
2023.3.ALQUI.1	ALQUILERES DE INMUEBLES		1016-54100-ARRENDAMIENTO FINCAS URBANAS	41,77		41,77		
2023.3.ALQUI.1	ALQUILERES DE INMUEBLES		1016-54100-ARRENDAMIENTO FINCAS URBANAS	29,05		29,05		
2023.3.ALQUI.1	ALQUILERES DE INMUEBLES		0801-39901-RECURSOS EVENTUALES	2,71		2,71		
2023.3.ALQUI.1	ALQUILERES DE INMUEBLES		1016-54100-ARRENDAMIENTO FINCAS URBANAS	10,79		10,79		



## AYUNTAMIENTO DE GRANADA

Fecha Obtención 24/07/2024  
Pág. 229

### GASTOS CON FINANCIACIÓN AFECTADA

DESVIACIONES DE FINANCIACIÓN	DESCRIPCIÓN	AGENTE FINANCIADOR		COEFICIENTE DE FINANCIACIÓN	DESVIACIONES DEL EJERCICIO		EJERCICIO 2023	
		TERCERO	APLICACIÓN PRESUPUESTARIA		POSITIVAS	NEGATIVAS	POSITIVAS	NEGATIVAS
2023.3.ALQUI.1	ALQUILERES DE INMUEBLES		1016-54100-ARRENDAMIENTO FINCAS URBANAS	0,0070	36,26	36,26		
2023.3.ALQUI.1	ALQUILERES DE INMUEBLES		1016-54100-ARRENDAMIENTO FINCAS URBANAS	0,0005	2,67	2,67		
2023.3.ALQUI.1	ALQUILERES DE INMUEBLES		1016-54100-ARRENDAMIENTO FINCAS URBANAS	0,0058	29,95	29,95		
2023.3.ALQUI.1	ALQUILERES DE INMUEBLES		1016-54100-ARRENDAMIENTO FINCAS URBANAS	0,0008	4,17	4,17		
2023.3.ALQUI.1	ALQUILERES DE INMUEBLES		0801-39901-RECURSOS EVENTUALES	0,0004	2,20	2,20		
2023.3.ALQUI.1	ALQUILERES DE INMUEBLES		1016-54100-ARRENDAMIENTO FINCAS URBANAS	0,0019	9,63	9,63		
2023.3.ALQUI.1	ALQUILERES DE INMUEBLES		1016-54100-ARRENDAMIENTO FINCAS URBANAS	0,0060	31,25	31,25		



## AYUNTAMIENTO DE GRANADA

Fecha Obtención 24/07/2024  
Pág. 230

### GASTOS CON FINANCIACIÓN AFECTADA

DESVIACIONES DE FINANCIACIÓN	DESCRIPCIÓN	AGENTE FINANCIADOR		COEFICIENTE DE FINANCIACIÓN	DESVIACIONES DEL EJERCICIO		EJERCICIO 2023	
		TERCERO	APLICACIÓN PRESUPUESTARIA		POSITIVAS	NEGATIVAS	POSITIVAS	NEGATIVAS
2023.3.ALQUI.1	ALQUILERES DE INMUEBLES		0801-39901-RECURSOS EVENTUALES	0,0022	11,58	11,58		
2023.3.ALQUI.1	ALQUILERES DE INMUEBLES		1016-54100-ARRENDAMIENTO FINCAS URBANAS	0,0224	115,81	115,81		
2023.3.ALQUI.1	ALQUILERES DE INMUEBLES		1016-54100-ARRENDAMIENTO FINCAS URBANAS	0,0061	31,74	31,74		
2023.3.ALQUI.1	ALQUILERES DE INMUEBLES		1016-54100-ARRENDAMIENTO FINCAS URBANAS	0,0058	30,06	30,06		
2023.3.ALQUI.1	ALQUILERES DE INMUEBLES		1016-54100-ARRENDAMIENTO FINCAS URBANAS	0,0058	30,06	30,06		
2023.3.ALQUI.1	ALQUILERES DE INMUEBLES		1016-54100-ARRENDAMIENTO FINCAS URBANAS	0,0064	32,86	32,86		
2023.3.ALQUI.1	ALQUILERES DE INMUEBLES		0801-39901-RECURSOS EVENTUALES	0,0005	2,52	2,52		



## AYUNTAMIENTO DE GRANADA

Fecha Obtención 24/07/2024  
Pág. 231

### GASTOS CON FINANCIACIÓN AFECTADA

DESVIACIONES DE FINANCIACIÓN	DESCRIPCIÓN	AGENTE FINANCIADOR		COEFICIENTE DE FINANCIACIÓN	DESVIACIONES DEL EJERCICIO		EJERCICIO 2023	
		TERCERO	APLICACIÓN PRESUPUESTARIA		POSITIVAS	NEGATIVAS	POSITIVAS	NEGATIVAS
2023.3.ALQUI.1	ALQUILERES DE INMUEBLES		1016-54100-ARRENDAMIENTO FINCAS URBANAS	0,0021	10,96	10,96		
2023.3.ALQUI.1	ALQUILERES DE INMUEBLES		1016-54100-ARRENDAMIENTO FINCAS URBANAS	0,0772		398,70	5.797,96	
2023.3.ALQUI.1	ALQUILERES DE INMUEBLES		1016-54100-ARRENDAMIENTO FINCAS URBANAS	0,1359		701,89	6.274,64	
2023.3.ALQUI.1	ALQUILERES DE INMUEBLES		1016-54100-ARRENDAMIENTO FINCAS URBANAS	0,0201		103,92	1.511,19	
2023.3.ALQUI.1	ALQUILERES DE INMUEBLES		1016-54100-ARRENDAMIENTO FINCAS URBANAS	0,0302		156,06	2.269,40	
2023.3.ALQUI.1	ALQUILERES DE INMUEBLES		0801-39901-RECURSOS EVENTUALES	0,0030	15,44	15,44		
2023.3.ALQUI.1	ALQUILERES DE INMUEBLES		1016-54100-ARRENDAMIENTO FINCAS URBANAS	0,0453		234,20	2.085,80	



## AYUNTAMIENTO DE GRANADA

Fecha Obtención 24/07/2024  
Pág. 232

### GASTOS CON FINANCIACIÓN AFECTADA

DESVIACIONES DE FINANCIACIÓN		AGENTE FINANCIADOR		COEFICIENTE DE FINANCIACIÓN	DESVIACIONES DEL EJERCICIO		EJERCICIO 2023	
CÓDIGO DE GASTO	DESCRIPCIÓN	TERCERO	APLICACIÓN PRESUPUESTARIA		POSITIVAS	NEGATIVAS	POSITIVAS	NEGATIVAS
2023.3.ALQUI.1	ALQUILERES DE INMUEBLES		1016-54100-ARRENDAMIENTO FINCAS URBANAS	0,0325			167,87	
2023.3.ALQUI.1	ALQUILERES DE INMUEBLES		0801-39901-RECURSOS EVENTUALES	0,0015	7,72		7,72	
2023.3.ALQUI.1	ALQUILERES DE INMUEBLES		1016-54100-ARRENDAMIENTO FINCAS URBANAS	0,0149	77,21		77,21	
2023.3.ALQUI.1	ALQUILERES DE INMUEBLES		1016-54100-ARRENDAMIENTO FINCAS URBANAS	0,0008	4,29		4,29	
2023.3.ALQUI.1	ALQUILERES DE INMUEBLES		1016-54100-ARRENDAMIENTO FINCAS URBANAS	0,0026	13,37		13,37	
2023.3.ALQUI.1	ALQUILERES DE INMUEBLES		1016-54100-ARRENDAMIENTO FINCAS URBANAS	0,0008	4,22		4,22	
2023.3.ALQUI.1	ALQUILERES DE INMUEBLES		1016-54100-ARRENDAMIENTO FINCAS URBANAS	0,0043	22,12		22,12	



## AYUNTAMIENTO DE GRANADA

Fecha Obtención 24/07/2024  
Pág. 233

### GASTOS CON FINANCIACIÓN AFECTADA

DESVIACIONES DE FINANCIACIÓN	DESCRIPCIÓN	AGENTE FINANCIADOR		COEFICIENTE DE FINANCIACIÓN	DESVIACIONES DEL EJERCICIO		EJERCICIO 2023	
		TERCERO	APLICACIÓN PRESUPUESTARIA		POSITIVAS	NEGATIVAS	POSITIVAS	NEGATIVAS
2023.3.ALQUI.1	ALQUILERES DE INMUEBLES		1016-54100-ARRENDAMIENTO FINCAS URBANAS	0,0004	1,83	1,83		
2023.3.ALQUI.1	ALQUILERES DE INMUEBLES		1016-54100-ARRENDAMIENTO FINCAS URBANAS	0,0066	34,08	34,08		
2023.3.ALQUI.1	ALQUILERES DE INMUEBLES		1016-54100-ARRENDAMIENTO FINCAS URBANAS	0,0063	32,33	32,33		
2023.3.ALQUI.1	ALQUILERES DE INMUEBLES		1016-54100-ARRENDAMIENTO FINCAS URBANAS	0,0009	4,41	4,41		
2023.3.ALQUI.1	ALQUILERES DE INMUEBLES		1016-54100-ARRENDAMIENTO FINCAS URBANAS	0,0009	4,69	4,69		
2023.3.ALQUI.1	ALQUILERES DE INMUEBLES		1016-54100-ARRENDAMIENTO FINCAS URBANAS	0,0009	4,41	4,41		
2023.3.ALQUI.1	ALQUILERES DE INMUEBLES		1016-54100-ARRENDAMIENTO FINCAS URBANAS	0,0008	4,38	4,38		





## AYUNTAMIENTO DE GRANADA

Fecha Obtención 24/07/2024  
Pág. 234

### GASTOS CON FINANCIACIÓN AFECTADA

DESVIACIONES DE FINANCIACIÓN		AGENTE FINANCIADOR		COEFICIENTE DE FINANCIACIÓN	DESVIACIONES DEL EJERCICIO		EJERCICIO 2023	
CÓDIGO DE GASTO	DESCRIPCIÓN	TERCERO	APLICACIÓN PRESUPUESTARIA		POSITIVAS	NEGATIVAS	POSITIVAS	NEGATIVAS
2023.3.ALQUI.1	ALQUILERES DE INMUEBLES		1016-54100-ARRENDAMIENTO FINCAS URBANAS	4,38		4,38		
2023.3.ALQUI.1	ALQUILERES DE INMUEBLES		1016-54100-ARRENDAMIENTO FINCAS URBANAS	4,41		4,41		
2023.3.ALQUI.1	ALQUILERES DE INMUEBLES		1016-54100-ARRENDAMIENTO FINCAS URBANAS	4,38		4,38		
2023.3.ALQUI.1	ALQUILERES DE INMUEBLES		1016-54100-ARRENDAMIENTO FINCAS URBANAS	27,71		27,71		
2023.3.ALQUI.1	ALQUILERES DE INMUEBLES		1016-54100-ARRENDAMIENTO FINCAS URBANAS	33,07		33,07		
2023.3.ALQUI.1	ALQUILERES DE INMUEBLES		1016-54100-ARRENDAMIENTO FINCAS URBANAS	28,68		28,68		
2023.3.ALQUI.1	ALQUILERES DE INMUEBLES		1016-54100-ARRENDAMIENTO FINCAS URBANAS	25,16		25,16		



## AYUNTAMIENTO DE GRANADA

Fecha Obtención 24/07/2024  
Pág. 235

### GASTOS CON FINANCIACIÓN AFECTADA

DESVIACIONES DE FINANCIACIÓN	DESCRIPCIÓN	AGENTE FINANCIADOR		COEFICIENTE DE FINANCIACIÓN	DESVIACIONES DEL EJERCICIO		EJERCICIO 2023	
		TERCERO	APLICACIÓN PRESUPUESTARIA		POSITIVAS	NEGATIVAS	POSITIVAS	NEGATIVAS
2023.3.ALQUI.1	ALQUILERES DE INMUEBLES		1016-54100-ARRENDAMIENTO FINCAS URBANAS	0,0488	252,24	252,24	252,24	
2023.3.ALQUI.1	ALQUILERES DE INMUEBLES		1016-54100-ARRENDAMIENTO FINCAS URBANAS	0,0447	231,12	231,12	231,12	
2023.3.ALQUI.1	ALQUILERES DE INMUEBLES		1016-54100-ARRENDAMIENTO FINCAS URBANAS	0,0493	254,47	254,47	254,47	
2023.3.ALQUI.1	ALQUILERES DE INMUEBLES		1016-54100-ARRENDAMIENTO FINCAS URBANAS	0,0484	250,23	250,23	250,23	
2023.3.ALQUI.1	ALQUILERES DE INMUEBLES		0801-39901-RECURSOS EVENTUALES	0,0022	11,58	11,58	11,58	
2023.3.ALQUI.1	ALQUILERES DE INMUEBLES		1016-54100-ARRENDAMIENTO FINCAS URBANAS	0,0179	92,65	92,65	92,65	
2023.3.AYUDA.1	AYUDAS ECONOMICAS FAMILIARES - 2023		0709-45006-IJAA-CSB S SUBV AYUDAS ECONOMICAS FAMILIARES	5,7844	381.785,00	381.785,00	381.785,00	



## AYUNTAMIENTO DE GRANADA

### GASTOS CON FINANCIACIÓN AFECTADA

DESVIACIONES DE FINANCIACIÓN		AGENTE FINANCIADOR		COEFICIENTE DE FINANCIACIÓN	DESVIACIONES DEL EJERCICIO		EJERCICIO 2023	
CÓDIGO DE GASTO	DESCRIPCIÓN	TERCERO	APLICACIÓN PRESUPUESTARIA		POSITIVAS	NEGATIVAS	POSITIVAS	NEGATIVAS
2023.3.CBEAS.1	PROYECTO OBRAS REFUERZO CAMINO DE BEAS	22222 VARIOS	0805-61902-DE OTRAS INVERSIONES REALES PMS.	1,0000	51.208,00	273.840,07		
2023.3.CITIS.1	PROYECTO URBACT CITIES HEART	6502 UNION EUROPEA	0803-49100-FONDOS EUROPEOS FEDER	1,0000	1.425,64		1.425,64	
2023.3.CURPO.1	CURSOS POLICIA LOCAL	0 FORMALIZACION	1106-34900-PRECIO PUBLICO CURSOS IMPARTIDOS POLICIA LOCAL	0,9744	10.850,87	10.850,87		
2023.3.CURPO.1	CURSOS POLICIA LOCAL	Q1800651J AGENCIA MUNICIPAL TRIBUTARIA - EJECUTIVA	1106-34900-PRECIO PUBLICO CURSOS IMPARTIDOS POLICIA LOCAL	1,0000				
2023.3.DEMON.1	DERECHO DE SUPERFICIE MONDRAGONES EJERCICIO 2023	B18735886 NUOVI MONDRAGONES SL	0805-55300-DERECHOS DE SUPERFICIE CON CONTRAPRESTACION MUNICIPAL	0,0959	8.678,76	8.678,76		
2023.3.DEMON.1	DERECHO DE SUPERFICIE MONDRAGONES EJERCICIO 2023	B19500040 APK73 APARCAMIENTOS SL	0805-55300-DERECHOS DE SUPERFICIE CON CONTRAPRESTACION MUNICIPAL	0,4985	45.113,25	45.113,25		
2023.3.DEMON.1	DERECHO DE SUPERFICIE MONDRAGONES EJERCICIO 2023	B18996694 SERVICIO LOS MONDRAGONES SL	0805-55300-DERECHOS DE SUPERFICIE CON CONTRAPRESTACION MUNICIPAL	0,4056	36.706,11	36.706,11		



## AYUNTAMIENTO DE GRANADA

Fecha Obtención 24/07/2024  
Pág. 237

### GASTOS CON FINANCIACIÓN AFECTADA

CÓDIGO DE GASTO	DESCRIPCIÓN	AGENTE FINANCIADOR		COEFICIENTE DE FINANCIACIÓN	DESVIACIONES DEL EJERCICIO		EJERCICIO 2023	
		TERCERO	APLICACIÓN PRESUPUESTARIA		POSITIVAS	NEGATIVAS	POSITIVAS	NEGATIVAS
2023.3.DEPEN.1	SAD - DEPENDENCIA	S4111001F JUNTA DE ANDALUCIA	0709-45012-JJAA-CSB S TRANSFERENCIA SAD DEPENDENCIA	0,9982		3.391.817,34		3.391.817,34
2023.3.DIFEA.1	PROGRAMA FOMENTO EMPLEO AGRARIO - DIPUTACION 2022	P1800000J DIPUTACION PROVINCIAL DE GRANADA	1012-46101-EELL SUBVENCION MATERIALES P.F.E.A	1,0000				
2023.3.EDUCA.1	CONVENIO EDUCACION ESCUELA INFANTIL JUAN LATINO CURSO 2023/2024	S4111001F JUNTA DE ANDALUCIA	0404-45030-JJAA - CONVENIO PARA CENTROS EDUCACION INEA.NITHI	1,0000	15.153,31		15.153,31	
2023.3.EIC23.1	ESCUELAS INFANTILES MUNICIPALES - CURSO 2023/2024	S4111001F JUNTA DE ANDALUCIA	0404-45030-JJAA - CONVENIO PARA CENTROS EDUCACION INEA.NITHI	1,0000				
2023.3.ERASM.1	PROYECTO ERASMUS 2023 - GRANADA SHARE IV	Q2801566G SEPIE-SERVICIO ESPAÑOL PARA INTERNACIONALIZACION	0303-42190-SUBVEN CION PROYECTO GRANADA FP.SHARE + II	1,0000	177.989,16		177.989,16	
2023.3.FORCO.1	SUBVENCION PLAN FORMACION PERSONAL MUNICIPAL	Q9150007D INSTITUTO ANDALUZ DE ADMINISTRACION PUBLICA	0602-45052-JJAA- PROYECTOS DE FORMACION	1,0000		11.410,00		11.410,00
2023.3.FPEMP.1	SUBVENCION FORMACION PROFESIONAL PARA EMPLEO (FPE)	S4111001F JUNTA DE ANDALUCIA	0303-45050-J.A. - PROGRAMAS DE EMPLEO	1,0000	324.630,61		324.630,61	



## AYUNTAMIENTO DE GRANADA

Fecha Obtención 24/07/2024  
Pág. 238

### GASTOS CON FINANCIACIÓN AFECTADA

DESVIACIONES DE FINANCIACIÓN	CÓDIGO DE GASTO	DESCRIPCIÓN	AGENTE FINANCIADOR		COEFICIENTE DE FINANCIACIÓN	DESVIACIONES DEL EJERCICIO		EJERCICIO 2023	
			TERCERO	APLICACIÓN PRESUPUESTARIA		POSITIVAS	NEGATIVAS	POSITIVAS	NEGATIVAS
2023.3.GUILE.1		PROYECTO PLAZA RAFAEL GUILLEN	B18456640 GRUPO INVERSOR GRALUSA SL	0805-60000-VENTA DE SOLARES.	0,8625			400.000,00	
2023.3.GUILE.1		PROYECTO PLAZA RAFAEL GUILLEN	22222 VARIOS	0805-61902-DE OTRAS INVERSIONES REALES PMS.	0,1375			63.754,34	
2023.3.INLAB.1		PROGRAMA PROYECTOS INTEGRALES PARA LA INSERCIÓN LABORAL	Q4100684B SERVICIO ANDALUZ DE EMPLEO	0303-45050-J.A. - PROGRAMAS DE EMPLEO	1,0000				
2023.3.INNOV.1		SUBVENCIÓN AGENTE LOCAL DE INNOVACIÓN CIUDADES MIEMBROS RED IMPULSA	S2800082F MINISTERIO DE CIENCIA E INNOVACIÓN	0502-42092-SUBVENCIÓN AGENTES DE INNOVACIÓN	0,5000	25.000,00		25.000,00	
2023.3.LETS.1		PROYECTO URBACT LETS GO CIRCULAR	6502 UNION EUROPEA	0803-49100-FONDOS EUROPEOS FEDER	1,0000		5.549,07		5.549,07
2023.3.LINAR.1		CONVENIO EDUCACIÓN INFANTIL ASUNCIÓN LINARES - CURSO 2023/2024	S4111001F JUNTA DE ANDALUCIA	0404-45030-JJAA - CONVENIO PARA CENTROS EDUCACION INFANTIL	1,0000	6.892,84		6.892,84	



## AYUNTAMIENTO DE GRANADA

Fecha Obtención 24/07/2024  
Pág. 239

### GASTOS CON FINANCIACIÓN AFECTADA

DESVIACIONES DE FINANCIACIÓN	DESCRIPCIÓN	AGENTE FINANCIADOR		COEFICIENTE DE FINANCIACIÓN	DESVIACIONES DEL EJERCICIO		EJERCICIO 2023	
		TERCERO	APLICACIÓN PRESUPUESTARIA		POSITIVAS	NEGATIVAS	POSITIVAS	NEGATIVAS
2023.3.LOPI.1	REFUERZO EQUIPOS DE ATENCIÓN A LA INFANCIA Y FAMILIA (LOPI/I)	S4111001F JUNTA DE ANDALUCIA	0707-45013-JA-SUBVENCION PROYECTO LOPIVI	1,0000			14.836,86	
2023.3.LLUDOT.1	CONVENIO JA - LUDOTECAS CORRESPONSABLES	S4111001F JUNTA ANDALUCIA -CONSEJ PARA IGUALDAD Y POLITICAS	0710-45008-CONVENIO O -JA - LUDOTECAS CORRESPONSABLES	1,0000	228.956,19			228.956,19
2023.3.MENTO.1	PROGRAMA AULA MENTOR UNIDADES DE ORIENTACION PROFESIONAL	S2818001F MINISTERIO DE EDUCACION, CULTURA Y DEPORTE	0303-42101-	1,0000		800,00		27.700,00
2023.3.NEXTG.1	PLAN SOSTENIBILIDAD TURISTICA EN DESTINO FONDOS NEXT GENERATION	S4111001F JUNTA DE ANDALUCIA	0301-49700-FONDOS NEXT GENERATION	1,0000				2.920.000,00
2023.3.NEXTG.2	PROYECTOS NEXT GENERATION MOVILIDAD	S2817040E MINISTERIO DE TRANSPORTES, MOVILIDAD Y AGENDA	0502-72003-PLAN RECUPERACIÓN TRANSFORMACIÓN Y RESILIENCIA	0,6903		2.351.448,19		4.744.652,06
2023.3.PACTO.1	PACTO ESTADO VIOLENCIA GENERO - 2023	S2800560A MINISTERIO DE IGUALDAD	0710-42097-PACTO VIOLENCIA DE GENERO	1,0000	94.386,22			94.386,22



## AYUNTAMIENTO DE GRANADA

Fecha Obtención 24/07/2024  
Pág. 240

### GASTOS CON FINANCIACIÓN AFECTADA

DESVIACIONES DE FINANCIACIÓN	CÓDIGO DE GASTO	DESCRIPCIÓN	AGENTE FINANCIADOR		COEFICIENTE DE FINANCIACIÓN	DESVIACIONES DEL EJERCICIO		EJERCICIO 2023	
			TERCERO	APLICACIÓN PRESUPUESTARIA		POSITIVAS	NEGATIVAS	POSITIVAS	NEGATIVAS
2023.3.PARTI.1		SUBVENCIÓN FOMENTO PARTICIPACIÓN CIUDADANA 2023	S4111001F JUNTA DE ANDALUCÍA	1001-45021-JA-SUBVENCIÓN FOMENTO PARTICIPACIÓN CIUDADANA	1,0000	7.086,87		7.086,87	
2023.3.PEF03.1		PROGRAMA EMPLEO FORMACIÓN "TURISMO SOSTENIBLE"	S4111001F JUNTA DE ANDALUCÍA	0303-45050-JAA-SERVICIO ANDALUZ DE EMPLEO-SAE	1,0000	188.358,20		188.358,20	
2023.3.PEF04.1		PROGRAMA EMPLEO FORMACIÓN "GESTIÓN AMBIENTAL"	S4111001F JUNTA DE ANDALUCÍA	0303-45050-JA-PROGRAMAS DE EMPLEO	1,0000	184.618,79		184.618,79	
2023.3.PEF05.1		PROGRAMA EMPLEO FORMACIÓN "NUEVAS TECNOLOGÍAS"	S4111001F JUNTA DE ANDALUCÍA	0303-45050-JA-PROGRAMAS DE EMPLEO	1,0000	192.046,85		192.046,85	
2023.3.PEX1.1		SUBVENCIÓN PRIMERA EXPERIENCIA PROFESIONAL	S4111001F JUNTA DE ANDALUCÍA	0601-45055-JA-PROYECTO PEX	0,9584	13.795,50		13.795,50	
2023.3.PFEA.1		PLAN DE FOMENTO DE EMPLEO AGRARIO 2023	SPEE SERVICIO PÚBLICO EMPLEO ESTATAL GRANADA	0601-42100-SUBVENCIÓN PROGRAMA FOMENTO EMPLEO AGRARIO	0,8626		679.242,47		



## AYUNTAMIENTO DE GRANADA

Fecha Obtención 24/07/2024  
Pág. 241

### GASTOS CON FINANCIACIÓN AFECTADA

CÓDIGO DE GASTO	DESCRIPCIÓN	AGENTE FINANCIADOR		COEFICIENTE DE FINANCIACIÓN	DESVIACIONES DEL EJERCICIO		EJERCICIO 2023	
		TERCERO	APLICACIÓN PRESUPUESTARIA		POSITIVAS	NEGATIVAS	POSITIVAS	NEGATIVAS
2023.3.PHAMR.1	AMORTIZACIONES ANTICIPADAS PRESTAMOS HIPOTECARIOS	22222 VARIOS	0805-61902-DE OTRAS INVERSIONES REALES PMS.	1,0000		371.416,00	141.666,75	
2023.3.PROTE.1	SUMINISTROS PROTECCION CIVIL	S4111001F JUNTA DE ANDALUCIA	1107-45023-J.A. - SUBVENCION AGRUPACION PROTECCION CIVIL	1,0000				
2023.3.REBEL.1	PROYECTO REBELATE "VIVE SIN DROGAS"	6601 MINISTERIO DE SANIDAD, SERVICIOS SOCIALES E IGUALDAD	0708-42091-Mº SANIDAD Y POL SOCIAL SUBV REBELATE	1,0000	35.738,00		35.738,00	
2023.3.REPAL.1	PROYECTO REHABILITACION PALACIO DE DEPORTES	S2817040E MINISTERIO DE TRANSPORTES, MOVILIDAD Y AGENDA	0805-79700-PLAN RECUPERACION, TRANSFORMACION Y RESILIENCIA	0,7551	2.796.195,27		2.796.195,27	
2023.3.REPAL.1	PROYECTO REHABILITACION PALACIO DE DEPORTES	G14015358 FUNDACION VIMPYCA E.B.C	0805-60300-ENAJENA CION PARCELAS PATRIMONIO MUNICIPAL DEL CIUTIC	0,2449		35.207,08	906.993,29	
2023.3.TASAB.1	INGRESOS CURSO BOMBEROS	0 FORMALIZACION	1107-30901-TASA CURSOS IMPARTIDOS POR EL SERV DE BOMBARDOS	1,0000	17.821,72		17.821,72	
2023.3.TURBO.1	ACTUACIONES TURISMO BONO	B66045345 TIQUETE SPAIN SL CLORIAN	0301-36001-INGRESO S BONO TURISTICO	1,0000		12.000,00	55.000,00	





## AYUNTAMIENTO DE GRANADA

Fecha Obtención 24/07/2024  
Pág. 242

### GASTOS CON FINANCIACIÓN AFECTADA

DESVIACIONES DE FINANCIACIÓN	DESCRIPCIÓN	AGENTE FINANCIADOR		COEFICIENTE DE FINANCIACIÓN	DESVIACIONES DEL EJERCICIO		EJERCICIO 2023	
		TERCERO	APLICACIÓN PRESUPUESTARIA		POSITIVAS	NEGATIVAS	POSITIVAS	NEGATIVAS
2023.3.UAEF.1	UNIDADES ACTIVAS DE EJERCICIO FISICO	S4111001F JUNTA DE ANDALUCIA	0703-45017-JJAA SUBVENCION UNIDADES ACTIVAS EJERCICIO FISICO	0,9524	6.000,00		6.000,00	
2023.8.BONOT.1	BONO TURISTICO -GRANADA CARD	B66045345 TIQUETE SPAIN SL CLORIAN	0301-36001-INGRESO S BONO TURISTICO	1,0000	166.026,66		154.026,66	
2023.8.BONOT.1	BONO TURISTICO -GRANADA CARD	B66045345 TIQUETE SPAIN SL CLORIAN	0301-32900-TASA PROMOCION BONO TURISTICO	1,0000	248.177,88		248.177,88	
2023.8.DICIP.1	SANCIONES DISCIPLINA URBANISTICA	0 FORMALIZACION	0805-39102-SANCION ES DISCIPLINA URBANISTICA	1,0000	4.065,00		4.065,00	
2023.8.DICIP.1	SANCIONES DISCIPLINA URBANISTICA	Q1800651J AGENCIA MUNICIPAL TRIBUTARIA - VOLUNTARIA	0805-39102-SANCION ES DISCIPLINA URBANISTICA	1,0000	106.307,44		106.307,44	
2023.8.DICIP.1	SANCIONES DISCIPLINA URBANISTICA	Q1800651J AGENCIA MUNICIPAL TRIBUTARIA - EJECUTIVA	0805-39102-SANCION ES DISCIPLINA URBANISTICA	1,0000	46.649,87		46.649,87	
2023.8.MULTA.1	MULTAS COERCITIVAS AFECTAS	0 FORMALIZACION	0805-39161-MULTAS COERCITIVAS AFECTAS A EJECUCIONES SUB. I I D D A N I S T I C A	1,0000	125,00		125,00	



# AYUNTAMIENTO DE GRANADA

## GASTOS CON FINANCIACIÓN AFECTADA

DESVIACIONES DE FINANCIACIÓN	DESCRIPCIÓN	AGENTE FINANCIADOR		COEFICIENTE DE FINANCIACIÓN	DESVIACIONES DEL EJERCICIO		EJERCICIO 2023	
		TERCERO	APLICACIÓN PRESUPUESTARIA		POSITIVAS	NEGATIVAS	POSITIVAS	NEGATIVAS
2023.8.MULTA.1	MULTAS COERCITIVAS AFECTAS	Q1800651J AGENCIA MUNICIPAL TRIBUTARIA - VOLUNTARIA	0805-39161-MULTAS COERCITIVAS AFECTAS A EJECUCIONES SUB. DE ANICM/C	1,0000	54.905,60		54.905,60	
2023.8.MULTA.1	MULTAS COERCITIVAS AFECTAS	Q1800651J AGENCIA MUNICIPAL TRIBUTARIA - EJECUTIVA	0805-39161-MULTAS COERCITIVAS AFECTAS A EJECUCIONES SUB. DE ANICM/C	1,0000	87.704,12		87.704,12	
2023.8.PAMUN.1	SUBVENCIÓN BIENES PATRIMONIO MUNDIAL	Q2828005E MINISTERIO DE CULTURA	0301-42094-SUBVENCIÓN BIENES PATRIMONIO MUNDIAL	1,0000	12.110,00		12.110,00	
2023.8.PFEA.1	PROGRAMA FOMENTO EMPLEO AGRARIO 2023/2024	SPEE SERVICIO PÚBLICO EMPLEO ESTATAL GRANADA	0601-42100-SUBVENCIÓN PROGRAMA FOMENTO EMPLEO AGRARIO	1,0000	710.516,07		710.516,07	
2023.8.PMS.1	VENTAS PATRIMONIO MUNICIPAL DEL SUELO	22222 VARIOS	0805-61902-DE OTRAS INVERSIONES REALES PMS.	1,0000	1.074.363,67		1.074.363,67	
2023.8.PMS.2	ENAJENACIÓN PARCELAS PMS	G14015358 FUNDACION VIMPYCA E.B.C	0805-60300-ENAJENACIÓN PARCELAS PATRIMONIO MUNICIPAL DEL SUELO	1,0000	3.822.000,00		3.822.000,00	2.879.799,63
2023.8.USOFE.1	USO TERRENOS FERIAL		1016-54100-ARRENDAMIENTO FINCAS URBANAS	1,0000	502,00		502,00	



## AYUNTAMIENTO DE GRANADA

### GASTOS CON FINANCIACIÓN AFECTADA

DESVIACIONES DE FINANCIACIÓN		AGENTE FINANCIADOR		COEFICIENTE DE FINANCIACIÓN	DESVIACIONES DEL EJERCICIO		EJERCICIO 2023	
CÓDIGO DE GASTO	DESCRIPCIÓN	TERCERO	APLICACIÓN PRESUPUESTARIA		POSITIVAS	NEGATIVAS	POSITIVAS	NEGATIVAS
2023.8.USOFE.1	USO TERRENOS FERIAL		1016-54100-ARRENDAMIENTO FINCAS URBANAS	3.200,00				
2023.8.USOFE.1	USO TERRENOS FERIAL		1016-54100-ARRENDAMIENTO FINCAS URBANAS	4.998,00				
2023.8.USOFE.1	USO TERRENOS FERIAL		1016-54100-ARRENDAMIENTO FINCAS URBANAS	1.500,00				
2023.8.USOFE.1	USO TERRENOS FERIAL		1016-54100-ARRENDAMIENTO FINCAS URBANAS	500,00				
2023.8.USOFE.1	USO TERRENOS FERIAL		1016-54100-ARRENDAMIENTO FINCAS URBANAS	911,16				
2023.8.USOFE.1	USO TERRENOS FERIAL		1016-54100-ARRENDAMIENTO FINCAS URBANAS	2.350,00				
2023.8.USOFE.1	USO TERRENOS FERIAL		1016-54100-ARRENDAMIENTO FINCAS URBANAS	830,00				



## AYUNTAMIENTO DE GRANADA

Fecha Obtención 24/07/2024  
Pág. 245

### GASTOS CON FINANCIACIÓN AFECTADA

DESVIACIONES DE FINANCIACIÓN	DESCRIPCIÓN	AGENTE FINANCIADOR		COEFICIENTE DE FINANCIACIÓN	DESVIACIONES DEL EJERCICIO		EJERCICIO 2023	
		TERCERO	APLICACIÓN PRESUPUESTARIA		POSITIVAS	NEGATIVAS	POSITIVAS	NEGATIVAS
2023.8.USOFE.1	USO TERRENOS FERIAL		1016-54100-ARRENDAMIENTO FINCAS URBANAS	1,0000	782,14			
2023.8.USOFE.1	USO TERRENOS FERIAL		1016-54100-ARRENDAMIENTO FINCAS URBANAS	1,0000	25.500,00			
2023.8.USOFE.1	USO TERRENOS FERIAL		1016-54100-ARRENDAMIENTO FINCAS URBANAS	1,0000	800,00			
2023.8.USOFE.1	USO TERRENOS FERIAL	B05326962 A.GARCIA GRUPO SL	1016-54100-ARRENDAMIENTO FINCAS URBANAS	1,0000	3.107,61			
2023.8.USOTE.1	CESION USO TEMPORAL DE PARCELAS	B98650955 ALHAMBRA SOUND SL	0805-54900-CESION USO TEMPORAL DE PARCELAS	1,0000	26.810,73		26.810,73	
2023.8.USOTE.1	CESION USO TEMPORAL DE PARCELAS	B19586510 FRANCISCO TORO FUNES SL	0805-54900-CESION USO TEMPORAL DE PARCELAS	1,0000	5.091,60		5.091,60	
2023.8.USOTE.1	CESION USO TEMPORAL DE PARCELAS	B19649169 TWINS TOPIN SL	0805-54900-CESION USO TEMPORAL DE PARCELAS	1,0000	3.331,26		3.331,26	



## AYUNTAMIENTO DE GRANADA

Fecha Obtención 24/07/2024  
Pág. 246

### GASTOS CON FINANCIACIÓN AFECTADA

CÓDIGO DE GASTO	DESCRIPCIÓN	AGENTE FINANCIADOR		COEFICIENTE DE FINANCIACIÓN	DESVIACIONES DEL EJERCICIO		DESVIACIONES ACUMULADAS		EJERCICIO 2023
		TERCERO	APLICACIÓN PRESUPUESTARIA		POSITIVAS	NEGATIVAS	POSITIVAS	NEGATIVAS	
2023.8.VENSO.1	VENTA DE SOLARES	B18456640 GRUPO INVERSOR GRALUSA SL	0805-60000-VENTA DE SOLARES.	1,0000	1.865.876,04		1.209.877,08		
TOTAL					21.014.010,32	23.427.772,71	63.357.510,79	15.291.738,48	



# AYUNTAMIENTO DE GRANADA

Fecha Obtención 24/07/2024

Pág. 1

## ESTADO DEL REMANENTE DE TESORERÍA

EJERCICIO 2023

Cuentas	Componentes	Importes Año		Importes Año Anterior	
57,556	1. Fondos líquidos		23.292.058,47		18.617.048,23
430	2. Derechos pendientes de cobro		180.415.894,24		186.987.107,67
431	+ del Presupuesto corriente	27.818.291,03		31.673.183,39	
257,258,270,275,440,442, 449,456,470,471,472,537, 538,550,565,566	+ de Presupuestos cerrados	148.003.214,22		152.188.652,99	
	+ de Operaciones no presupuestarias	4.594.388,99		3.125.271,29	
400	3. Obligaciones pendientes de pago		68.718.655,03		91.559.446,15
401	+ del Presupuesto corriente	29.977.259,22		48.254.143,15	
165,166,180,185,410,414, 419,453,456,475,476,477, 502,515,516,521,550,560, 561	+ de Presupuestos cerrados	436.473,62		298.083,04	
	+ de Operaciones no presupuestarias	38.304.922,19		43.007.219,96	
554,559	4. Partidas pendientes de aplicación		-2.480.625,45		-3.083.645,47
555,5581,5585	- cobros realizados pendientes de aplicación definitiva	4.358.971,85		4.663.095,04	
	+ pagos realizados pendientes de aplicación definitiva	1.878.346,40		1.579.449,57	
	I. Remanente de tesorería total (1 + 2 - 3 + 4)		132.508.672,23		110.961.064,28
2961,2962,2981,2982,49 00,4901,4902,4903,5961 ,5962,5981,5982	II. Saldos de dudoso cobro		109.976.778,96		114.640.162,82
	III. Exceso de financiación afectada		63.357.510,79		62.186.729,69
	IV. Remanente de tesorería para gastos generales (I - II - III)		-40.825.617,52		-65.865.828,23

## Acreedores por operaciones devengadas.

EJERCICIO 2023

CUENTA	IMPORTE	OBSERVACIONES
1200	1.500.728,57	Resultados de ejercicios anteriores.
2150	1.558,06	Inmovilizaciones materiales.Instalaciones técnicas y otras instalaciones.
6210	14.030,00	Servicios exteriores.Arrendamientos y cánones.
6240	46.788,65	Servicios exteriores.Transportes.
6290	3.489.642,46	Servicios exteriores.Comunicaciones y otros servicios.
6511	4.862.895,14	Subvenciones. Al resto de entidades.
<b>TOTAL</b>	<b>9.915.642,88</b>	



## INDICADORES FINANCIEROS, PATRIMONIALES Y PRESUPUESTARIOS.

## 1. INDICADORES FINANCIEROS Y PATRIMONIALES

## A) LIQUIDEZ INMEDIATA

EJERCICIO 2023

FONDOS LÍQUIDOS (1)	PASIVO CORRIENTE (2)	LIQUIDEZ INMEDIATA (1/2)
23.292.058,47	102.894.067,71	0,23

## B) LIQUIDEZ A CORTO PLAZO

DERECHOS PENDIENTES DE COBRO (2)	FONDOS LÍQUIDOS (1)	PASIVO CORRIENTE (3)	LIQUIDEZ A CORTO PLAZO ((1+2)/3)
180.415.894,24	23.292.058,47	102.894.067,71	1,98

## C) LIQUIDEZ GENERAL

ACTIVO CORRIENTE (1)	PASIVO CORRIENTE (2)	LIQUIDEZ GENERAL (1/2)
96.577.002,80	102.894.067,71	0,94

## D) ENDEUDAMIENTO POR HABITANTE

PASIVO CORRIENTE (1)	PASIVO NO CORRIENTE (2)	NÚMERO DE HABITANTES (3)	ENDEUDAMIENTO POR HABITANTE ((1+2)/3)
102.894.067,71	132.272.823,96	230595	1.019,83

## E) ENDEUDAMIENTO

PASIVO CORRIENTE (1)	PASIVO NO CORRIENTE (2)	PATRIMONIO NETO (3)	ENDEUDAMIENTO ((1+2)/(1+2+3))
102.894.067,71	132.272.823,96	556.294.129,04	0,30

## F) RELACIÓN DE ENDEUDAMIENTO

PASIVO CORRIENTE (1)	PASIVO NO CORRIENTE (2)	RELACIÓN DE ENDEUDAMIENTO (1/2)
102.894.067,71	132.272.823,96	0,78

## G) CASH-FLOW

PASIVO NO CORRIENTE (1)	FLUJOS NETOS DE GESTIÓN (2)	PASIVO CORRIENTE (3)	CASH-FLOW ((1/2) + (3/2))
132.272.823,96	489.916,02	102.894.067,71	480,01

## H) PERIODO MEDIO DE PAGO A ACREEDORES COMERCIALES

SUMATORIO DE NÚMERO DE DÍAS PERIODO DE PAGO X IMPORTE DE PAGO (1)	SUMATORIO DE IMPORTE DE PAGO (2)	PERIODO MEDIO DE PAGO A ACREEDORES COMERCIALES (1/2)
1.310.609.847,02	21.280.987,69	61,59

## I) PERIODO MEDIO DE COBRO

SUMATORIO DE NÚMERO DE DÍAS PERIODO DE COBRO X IMPORTE DE COBRO (1)	SUMATORIO IMPORTE DE COBRO (2)	PERIODO MEDIO DE COBRO (1/2)
19.946.380.035,21	137.309.185,84	145,27




**J) RATIOS DE LA CUENTA DEL RESULTADO ECONÓMICO PATRIMONIAL**
**1) ESTRUCTURA DE LOS INGRESOS**

INGRESOS DE GESTIÓN ORDINARIA (1)	INGRESOS TRIBUTARIOS Y URBANÍSTICOS / (1)	TRANSFERENCIAS Y SUBVENCIONES RECIBIDAS / (1)	VENTAS Y PRESTACIÓN DE SERVICIOS / (1)	RESTO DE INGRESOS DE GESTIÓN ORDINARIA / (1)
321.000.465,55	0,52	0,41	0,01	0,06

**2) ESTRUCTURA DE LOS GASTOS**

GASTOS DE GESTIÓN ORDINARIA (1)	GASTOS DE PERSONAL / (1)	TRANSFERENCIAS Y SUBVENCIONES CONCEDIDAS / (1)	APROVISIONAMIENTOS / (1)	RESTO GASTOS DE GESTIÓN ORDINARIA / (1)
289.359.904,98	0,43	0,17	0,00	0,40

**3) COBERTURA DE LOS GASTOS CORRIENTES**

GASTOS DE GESTIÓN ORDINARIA (1)	INGRESOS DE GESTIÓN ORDINARIA (2)	COBERTURA DE LOS GASTOS CORRIENTES (1/2)
289.359.904,98	321.000.465,55	0,90



## INDICADORES PRESUPUESTARIOS

## DEL PRESUPUESTO CORRIENTE

EJERCICIO 2023

EJECUCIÓN DEL PRESUPUESTO DE GASTOS = OBLIGACIONES RECONOCIDAS NETAS / CRÉDITOS DEFINITIVOS		
EJECUCIÓN DEL PRESUPUESTO DE GASTOS	OBLIGACIONES RECONOCIDAS NETAS	CRÉDITOS DEFINITIVOS
0,82	327.371.858,02	400.399.775,12

REALIZACIÓN DE PAGOS = PAGOS LÍQUIDOS / OBLIGACIONES RECONOCIDAS NETAS		
REALIZACIÓN DE PAGOS	PAGOS LÍQUIDOS	OBLIGACIONES RECONOCIDAS NETAS
0,91	297.394.598,80	327.371.858,02

GASTO POR HABITANTE = OBLIGACIONES RECONOCIDAS NETAS / Nº DE HABITANTES		
GASTO POR HABITANTE	OBLIGACIONES RECONOCIDAS NETAS	Nº DE HABITANTES
1.419,68	327.371.858,02	230.595

INVERSION POR HABITANTE = OBLIGACIONES RECONOCIDAS NETAS (Cap. VI y VII) / Nº DE HABITANTES		
INVERSION POR HABITANTE	OBLIGACIONES RECONOCIDAS NETAS (Cap. VI y VII)	Nº DE HABITANTES
91,88	21.187.703,34	230.595

ESFUERZO INVERSOR = OBLIGACIONES RECONOCIDAS NETAS (Cap. VI y VII) / OBLIGACIONES RECONOCIDAS NETAS		
ESFUERZO INVERSOR	OBLIGACIONES RECONOCIDAS NETAS (Cap. VI y VII)	OBLIGACIONES RECONOCIDAS NETAS
0,06	21.187.703,34	327.371.858,02

EJECUCIÓN DEL PRESUPUESTO DE INGRESOS = DERECHOS RECONOCIDOS NETOS / PREVISIONES DEFINITIVAS		
EJECUCIÓN DEL PRESUPUESTO DE INGRESOS	DERECHOS RECONOCIDOS NETOS	PREVISIONES DEFINITIVAS
0,90	363.908.117,81	402.452.033,76

REALIZACIÓN DE COBROS = RECAUDACIÓN NETA / DERECHOS RECONOCIDOS NETOS		
REALIZACIÓN DE COBROS	RECAUDACIÓN NETA	DERECHOS RECONOCIDOS NETOS
0,92	336.089.826,78	363.908.117,81

AUTONOMÍA = DERECHOS RECONOCIDOS NETOS (de los cap I, II, III, V, VI, VIII y transferencias recibidas) / DERECHOS RECONOCIDOS NETOS TOTALES		
AUTONOMÍA	DERECHOS RECONOCIDOS NETOS (de los cap I, II, III, V, VI, VIII y transferencias recibidas)	DERECHOS RECONOCIDOS NETOS TOTALES
0,80	291.664.959,71	363.908.117,81

AUTONOMÍA FISCAL = DERECHOS RECONOCIDOS NETOS DE INGRESOS TRIBUTARIOS / DERECHOS RECONOCIDOS NETOS TOTALES		
AUTONOMÍA FISCAL	DERECHOS RECONOCIDOS NETOS DE INGRESOS TRIBUTARIOS	DERECHOS RECONOCIDOS NETOS TOTALES
0,46	165.918.355,47	363.908.117,81


**AYUNTAMIENTO DE GRANADA**
**INDICADORES PRESUPUESTARIOS**

SUPERÁVIT (o DÉFICIT) POR HABITANTE = RESULTADO PRESUPUESTARIO AJUSTADO / Nº DE HABITANTES		
SUPERÁVIT (o DÉFICIT) POR HABITANTE	RESULTADO PRESUPUESTARIO AJUSTADO	Nº DE HABITANTES
168,91	38.950.022,18	230.595

**DE PRESUPUESTO CERRADOS**

REALIZACIÓN DE PAGOS = PAGOS / SALDO INICIAL DE OBLIGACIONES (+/- Modificaciones y Anulaciones)		
REALIZACIÓN DE PAGOS	PAGOS	SALDO INICIAL DE OBLIGACIONES (+/- Modificaciones y Anulaciones)
0,99	48.102.778,34	48.543.466,79

REALIZACIÓN DE COBROS = COBROS / SALDO INICIAL DE DERECHOS (+/- Modificaciones y Anulaciones)		
REALIZACIÓN DE COBROS	COBROS	SALDO INICIAL DE DERECHOS (+/- Modificaciones)
0,12	20.854.624,77	180.756.486,02

## 1. RESUMEN GENERAL DE COSTES DE LA ENTIDAD.

ELEMENTOS	Importe	%
<b>Costes de personal</b>	125.548.002,50	42,90 %
Sueldos y salarios	93.017.596,45	31,78 %
Indemnizaciones	3.383.640,80	1,16 %
Cotizaciones sociales a cargo del empleador	24.792.073,81	8,47 %
Otros costes sociales	4.074.726,61	1,39 %
Indemnizaciones por razón del servicio	279.964,83	0,10 %
Transporte de personal		
<b>Adquisición De Bienes Y Servicios</b>	79.412.539,26	27,13 %
Coste de materiales de reprografía e imprenta		
Coste de otros materiales	812.039,43	0,28 %
Adquisición de bienes de inversión		
Trabajos realizados por otras entidades	78.600.499,83	26,85 %
<b>Servicios Exteriores</b>	31.947.333,52	10,92 %
Costes de investigación y desarrollo del ejercicio		
Arrendamientos y cánones	1.506.559,86	0,51 %
Reparaciones y conservación	17.288.320,15	5,91 %
Servicios de profesionales independientes		
Transportes	116.291,55	0,04 %
Servicios bancarios y similares		
Publicidad, propaganda y relaciones públicas	822.860,05	0,28 %
Suministros	6.782.178,63	2,32 %
Comunicaciones	426.799,45	0,15 %
Costes diversos	5.004.323,83	1,71 %
<b>Tributos</b>	50.787,77	0,02 %
Tributos	50.787,77	0,02 %
<b>Costes Calculados</b>	2.133.257,17	0,73 %
Amortizaciones	2.133.257,17	0,73 %
<b>Costes Financieros</b>	3.971.322,37	1,36 %
Costes financieros	3.971.322,37	1,36 %
<b>Costes De Transferencias</b>	49.667.018,81	16,97 %
Costes de transferencias	49.667.018,81	16,97 %
<b>Otros Costes</b>		
Otros costes		
<b>TOTAL</b>	292.730.261,40	100,00 %

## 2. RESUMEN DEL COSTE POR ELEMENTOS DE LAS ACTIVIDADES.

ACTIVIDAD: A001000 - PROGRAMAS EDUCATIVOS

ELEMENTOS	Coste Directo	Coste Indirecto	TOTAL	%
Costes de personal	393.840,83	92.646,55	486.487,38	11,44 %
Adquisición De Bienes Y Servicios	59.966,30	14.836,09	74.802,39	1,76 %
Servicios Exteriores	415.100,65	27.022,52	442.123,17	10,39 %
Tributos		39,92	39,92	
Costes Calculados		1.881,89	1.881,89	0,04 %
Costes Financieros		17.325,11	17.325,11	0,41 %
Costes De Transferencias	4.103,86	3.227.044,64	3.231.148,50	75,96 %
Otros Costes				
<b>TOTAL</b>	<b>873.011,64</b>	<b>3.380.796,72</b>	<b>4.253.808,36</b>	<b>100,00 %</b>

ACTIVIDAD: A001001 - SERVICIO DE PORTERÍA-CONSERJERÍA EN COLEGIOS PÚBLICOS SIN VIVIENDA

ELEMENTOS	Coste Directo	Coste Indirecto	TOTAL	%
Costes de personal		178,64	178,64	52,27 %
Adquisición De Bienes Y Servicios		5,34	5,34	1,56 %
Servicios Exteriores		157,37	157,37	46,05 %
Tributos		0,01	0,01	
Costes Calculados				
Costes Financieros				
Costes De Transferencias		0,38	0,38	0,11 %
Otros Costes				
<b>TOTAL</b>		<b>341,74</b>	<b>341,74</b>	<b>100,00 %</b>

ACTIVIDAD: A001100 - FORMACIÓN PARA EL EMPLEO

ELEMENTOS	Coste Directo	Coste Indirecto	TOTAL	%
Costes de personal	5.455.338,88	1.834.035,72	7.289.374,60	82,78 %
Adquisición De Bienes Y Servicios	66.143,02	294.073,22	360.216,24	4,09 %
Servicios Exteriores	54.323,61	516.761,23	571.084,84	6,49 %
Tributos		766,63	766,63	0,01 %
Costes Calculados	13.708,88	35.943,69	49.652,57	0,56 %
Costes Financieros		330.902,96	330.902,96	3,76 %
Costes De Transferencias	179.972,71	23.464,26	203.436,97	2,31 %

## 2. RESUMEN DEL COSTE POR ELEMENTOS DE LAS ACTIVIDADES.

Otros Costes				
<b>TOTAL</b>	5.769.487,10	3.035.947,71	8.805.434,81	100,00 %

## ACTIVIDAD: A001101 - EMPLEO E INSERCIÓN LABORAL

ELEMENTOS	Coste Directo	Coste Indirecto	TOTAL	%
Costes de personal	980.279,86	225.931,11	1.206.210,97	80,00 %
Adquisición De Bienes Y Servicios	51.120,15	36.205,82	87.325,97	5,79 %
Servicios Exteriores	5.932,28	63.752,70	69.684,98	4,62 %
Tributos		94,36	94,36	0,01 %
Costes Calculados	719,38	4.424,75	5.144,13	0,34 %
Costes Financieros		40.735,03	40.735,03	2,70 %
Costes De Transferencias	95.280,10	3.360,49	98.640,59	6,54 %
Otros Costes				
<b>TOTAL</b>	1.133.331,77	374.504,26	1.507.836,03	100,00 %

## ACTIVIDAD: A001102 - EMPRENDIMIENTO Y DESARROLLO EMPRESARIAL

ELEMENTOS	Coste Directo	Coste Indirecto	TOTAL	%
Costes de personal	293.642,35	61.490,91	355.133,26	65,31 %
Adquisición De Bienes Y Servicios	51.120,15	9.837,06	60.957,21	11,21 %
Servicios Exteriores	1.210,00	17.429,36	18.639,36	3,43 %
Tributos		25,65	25,65	
Costes Calculados	400,04	1.201,70	1.601,74	0,29 %
Costes Financieros		11.063,29	11.063,29	2,03 %
Costes De Transferencias	95.280,12	1.062,17	96.342,29	17,72 %
Otros Costes				
<b>TOTAL</b>	441.652,66	102.110,14	543.762,80	100,00 %

## ACTIVIDAD: A001200 - ATENCIÓN A MUJERES Y VÍCTIMAS VIOLENCIA DE GÉNERO (CMIM)

ELEMENTOS	Coste Directo	Coste Indirecto	TOTAL	%
Costes de personal	266.592,24	59.580,13	326.172,37	88,45 %
Adquisición De Bienes Y Servicios		9.532,61	9.532,61	2,59 %
Servicios Exteriores		17.415,62	17.415,62	4,72 %
Tributos		25,69	25,69	0,01 %

**2. RESUMEN DEL COSTE POR ELEMENTOS DE LAS ACTIVIDADES.**

Costes Calculados	2.423,51	1.253,07	3.676,58	1,00 %
Costes Financieros		11.129,66	11.129,66	3,02 %
Costes De Transferencias		800,24	800,24	0,22 %
Otros Costes				
<b>TOTAL</b>	<b>269.015,75</b>	<b>99.737,02</b>	<b>368.752,77</b>	<b>100.00 %</b>

**ACTIVIDAD:** A001201 - CENTRO MARIANA PINEDA

<b>ELEMENTOS</b>	<b>Coste Directo</b>	<b>Coste Indirecto</b>	<b>TOTAL</b>	<b>%</b>
Costes de personal	286.885,65	71.389,48	358.275,13	87,04 %
Adquisición De Bienes Y Servicios		11.426,76	11.426,76	2,78 %
Servicios Exteriores	673,90	20.846,64	21.520,54	5,23 %
Tributos		30,76	30,76	0,01 %
Costes Calculados	4.612,51	1.502,18	6.114,69	1,49 %
Costes Financieros		13.342,34	13.342,34	3,24 %
Costes De Transferencias		925,45	925,45	0,22 %
Otros Costes				
<b>TOTAL</b>	<b>292.172,06</b>	<b>119.463,61</b>	<b>411.635,67</b>	<b>100.00 %</b>

**ACTIVIDAD:** A001202 - PROGRAMA DE PARTICIPACIÓN Y CONSEJO DE LA MUJER

<b>ELEMENTOS</b>	<b>Coste Directo</b>	<b>Coste Indirecto</b>	<b>TOTAL</b>	<b>%</b>
Costes de personal		178,64	178,64	52,27 %
Adquisición De Bienes Y Servicios		5,34	5,34	1,56 %
Servicios Exteriores		157,37	157,37	46,05 %
Tributos		0,01	0,01	
Costes Calculados				
Costes Financieros				
Costes De Transferencias		0,38	0,38	0,11 %
Otros Costes				
<b>TOTAL</b>		<b>341,74</b>	<b>341,74</b>	<b>100.00 %</b>

**ACTIVIDAD:** A001203 - PROGRAMA DE COEDUCACIÓN Y CONCILIACIÓN

<b>ELEMENTOS</b>	<b>Coste Directo</b>	<b>Coste Indirecto</b>	<b>TOTAL</b>	<b>%</b>
Costes de personal		178,64	178,64	13,30 %

**2. RESUMEN DEL COSTE POR ELEMENTOS DE LAS ACTIVIDADES.**

Adquisición De Bienes Y Servicios		5,34	5,34	0,40 %
Servicios Exteriores		157,37	157,37	11,72 %
Tributos		0,01	0,01	
Costes Calculados				
Costes Financieros				
Costes De Transferencias	1.000,00	1,50	1.001,50	74,58 %
Otros Costes				
<b>TOTAL</b>	<b>1.000,00</b>	<b>342,86</b>	<b>1.342,86</b>	<b>100,00 %</b>

**ACTIVIDAD:** A001204 - PREVENCIÓN Y SENSIBILIZACIÓN EN VIOLENCIA DE GÉNERO

<b>ELEMENTOS</b>	<b>Coste Directo</b>	<b>Coste Indirecto</b>	<b>TOTAL</b>	<b>%</b>
Costes de personal		178,64	178,64	0,11 %
Adquisición De Bienes Y Servicios	112.369,58	5,34	112.374,92	69,54 %
Servicios Exteriores	48.701,36	157,37	48.858,73	30,24 %
Tributos		0,01	0,01	
Costes Calculados				
Costes Financieros				
Costes De Transferencias		179,94	179,94	0,11 %
Otros Costes				
<b>TOTAL</b>	<b>161.070,94</b>	<b>521,30</b>	<b>161.592,24</b>	<b>100,00 %</b>

**ACTIVIDAD:** A001205 - CONVOCATORIA DE SUBVENCIONES IGUALDAD

<b>ELEMENTOS</b>	<b>Coste Directo</b>	<b>Coste Indirecto</b>	<b>TOTAL</b>	<b>%</b>
Costes de personal	283.313,21	59.580,13	342.893,34	75,41 %
Adquisición De Bienes Y Servicios		9.532,61	9.532,61	2,10 %
Servicios Exteriores		17.415,62	17.415,62	3,83 %
Tributos		25,69	25,69	0,01 %
Costes Calculados	2.423,51	1.253,07	3.676,58	0,81 %
Costes Financieros		11.129,66	11.129,66	2,45 %
Costes De Transferencias	69.110,58	895,92	70.006,50	15,40 %
Otros Costes				
<b>TOTAL</b>	<b>354.847,30</b>	<b>99.832,70</b>	<b>454.680,00</b>	<b>100,00 %</b>

**ACTIVIDAD:** A002000 - INSTRUMENTOS DE PLANEAMIENTO (GENERAL Y DE DESARROLLO)



## 2. RESUMEN DEL COSTE POR ELEMENTOS DE LAS ACTIVIDADES.

ELEMENTOS	Coste Directo	Coste Indirecto	TOTAL	%
Costes de personal	229.800,53	52.902,33	282.702,86	82,55 %
Adquisición De Bienes Y Servicios		31.017,35	31.017,35	9,06 %
Servicios Exteriores		15.811,08	15.811,08	4,62 %
Tributos		20,79	20,79	0,01 %
Costes Calculados		3.190,97	3.190,97	0,93 %
Costes Financieros		9.005,52	9.005,52	2,63 %
Costes De Transferencias		696,58	696,58	0,20 %
Otros Costes				
<b>TOTAL</b>	229.800,53	112.644,62	342.445,15	100,00 %

## ACTIVIDAD: A002001 - PROYECTOS DE ACTUACIÓN Y PLANES ESPECIALES EN SNU

ELEMENTOS	Coste Directo	Coste Indirecto	TOTAL	%
Costes de personal	122.028,33	23.496,03	145.524,36	84,58 %
Adquisición De Bienes Y Servicios		13.720,70	13.720,70	7,97 %
Servicios Exteriores		7.080,45	7.080,45	4,12 %
Tributos		9,19	9,19	0,01 %
Costes Calculados		1.411,23	1.411,23	0,82 %
Costes Financieros		3.982,79	3.982,79	2,31 %
Costes De Transferencias		331,02	331,02	0,19 %
Otros Costes				
<b>TOTAL</b>	122.028,33	50.031,41	172.059,74	100,00 %

## ACTIVIDAD: A002002 - CONVENIOS URBANÍSTICOS DE PLANEAMIENTO

ELEMENTOS	Coste Directo	Coste Indirecto	TOTAL	%
Costes de personal	122.028,32	23.496,03	145.524,35	84,58 %
Adquisición De Bienes Y Servicios		13.720,70	13.720,70	7,97 %
Servicios Exteriores		7.080,45	7.080,45	4,12 %
Tributos		9,19	9,19	0,01 %
Costes Calculados		1.411,23	1.411,23	0,82 %
Costes Financieros		3.982,79	3.982,79	2,31 %
Costes De Transferencias		331,02	331,02	0,19 %
Otros Costes				

## 2. RESUMEN DEL COSTE POR ELEMENTOS DE LAS ACTIVIDADES.

<b>TOTAL</b>	122.028,32	50.031,41	172.059,73	100.00 %
--------------	------------	-----------	------------	----------

**ACTIVIDAD:** A002003 - INFORMES SOBRE EL PLANEAMIENTO

<b>ELEMENTOS</b>	<b>Coste Directo</b>	<b>Coste Indirecto</b>	<b>TOTAL</b>	<b>%</b>
Costes de personal	122.028,33	23.496,03	145.524,36	84,58 %
Adquisición De Bienes Y Servicios		13.720,70	13.720,70	7,97 %
Servicios Exteriores		7.080,45	7.080,45	4,12 %
Tributos		9,19	9,19	0,01 %
Costes Calculados		1.411,23	1.411,23	0,82 %
Costes Financieros		3.982,79	3.982,79	2,31 %
Costes De Transferencias		331,02	331,02	0,19 %
Otros Costes				
<b>TOTAL</b>	122.028,33	50.031,41	172.059,74	100.00 %

**ACTIVIDAD:** A002004 - EJECUCIÓN URBANÍSTICA

<b>ELEMENTOS</b>	<b>Coste Directo</b>	<b>Coste Indirecto</b>	<b>TOTAL</b>	<b>%</b>
Costes de personal	273.803,23	66.374,77	340.178,00	81,80 %
Adquisición De Bienes Y Servicios	726,00	38.941,77	39.667,77	9,54 %
Servicios Exteriores		19.811,06	19.811,06	4,76 %
Tributos		26,11	26,11	0,01 %
Costes Calculados		4.006,33	4.006,33	0,96 %
Costes Financieros		11.306,67	11.306,67	2,72 %
Costes De Transferencias		858,88	858,88	0,21 %
Otros Costes				
<b>TOTAL</b>	274.529,23	141.325,59	415.854,82	100.00 %

**ACTIVIDAD:** A002005 - INFORMES CERTIFICADOS RELACIONADOS CON LA EJECUCIÓN URBANÍSTICA

<b>ELEMENTOS</b>	<b>Coste Directo</b>	<b>Coste Indirecto</b>	<b>TOTAL</b>	<b>%</b>
Costes de personal	178.088,98	36.838,77	214.927,75	83,78 %
Adquisición De Bienes Y Servicios		21.568,96	21.568,96	8,41 %
Servicios Exteriores		11.041,81	11.041,81	4,30 %
Tributos		14,47	14,47	0,01 %
Costes Calculados		2.218,78	2.218,78	0,86 %

**2. RESUMEN DEL COSTE POR ELEMENTOS DE LAS ACTIVIDADES.**

Costes Financieros		6.261,84	6.261,84	2,44 %
Costes De Transferencias		504,87	504,87	0,20 %
Otros Costes				
<b>TOTAL</b>	178.088,98	78.449,50	256.538,48	100,00 %

**ACTIVIDAD:** A002006 - INFORMES CERTIFICADOS RELACIONADOS CON LA GESTIÓN PATRIMONIAL

ELEMENTOS	Coste Directo	Coste Indirecto	TOTAL	%
Costes de personal	165.490,11	31.657,21	197.147,32	84,64 %
Adquisición De Bienes Y Servicios		18.521,15	18.521,15	7,95 %
Servicios Exteriores		9.503,40	9.503,40	4,08 %
Tributos		12,41	12,41	0,01 %
Costes Calculados		1.905,17	1.905,17	0,82 %
Costes Financieros		5.376,76	5.376,76	2,31 %
Costes De Transferencias		447,57	447,57	0,19 %
Otros Costes				
<b>TOTAL</b>	165.490,11	67.423,67	232.913,78	100,00 %

**ACTIVIDAD:** A002007 - REGISTRO MUNICIPAL DE SOLARES Y EDIFICACIONES (RMSER) Y VENTAS FORZOSAS

ELEMENTOS	Coste Directo	Coste Indirecto	TOTAL	%
Costes de personal	94.895,18	18.443,87	113.339,05	84,48 %
Adquisición De Bienes Y Servicios		10.749,06	10.749,06	8,01 %
Servicios Exteriores		5.580,41	5.580,41	4,16 %
Tributos		7,21	7,21	0,01 %
Costes Calculados		1.105,47	1.105,47	0,82 %
Costes Financieros		3.119,84	3.119,84	2,33 %
Costes De Transferencias		258,61	258,61	0,19 %
Otros Costes				
<b>TOTAL</b>	94.895,18	39.264,47	134.159,65	100,00 %

**ACTIVIDAD:** A002008 - INFORMES CERTIFICADOS RELACIONADOS CON EL RMSER Y VENTAS FORZOSAS

ELEMENTOS	Coste Directo	Coste Indirecto	TOTAL	%
Costes de personal	96.574,25	18.832,70	115.406,95	84,44 %
Adquisición De Bienes Y Servicios		10.977,60	10.977,60	8,03 %

**2. RESUMEN DEL COSTE POR ELEMENTOS DE LAS ACTIVIDADES.**

Servicios Exteriores		5.695,78	5.695,78	4,17 %
Tributos		7,37	7,37	0,01 %
Costes Calculados		1.129,00	1.129,00	0,83 %
Costes Financieros		3.186,25	3.186,25	2,33 %
Costes De Transferencias		263,72	263,72	0,19 %
Otros Costes				
<b>TOTAL</b>	96.574,25	40.092,42	136.666,67	100,00 %

**ACTIVIDAD:** A002009 - VIVIENDA. PLAN MUNICIPAL DE VIVIENDA Y SUELO

ELEMENTOS	Coste Directo	Coste Indirecto	TOTAL	%
Costes de personal	237.873,95	50.829,57	288.703,52	83,41 %
Adquisición De Bienes Y Servicios		29.798,16	29.798,16	8,61 %
Servicios Exteriores		15.195,67	15.195,67	4,39 %
Tributos		19,98	19,98	0,01 %
Costes Calculados		3.065,50	3.065,50	0,89 %
Costes Financieros		8.651,49	8.651,49	2,50 %
Costes De Transferencias		688,28	688,28	0,20 %
Otros Costes				
<b>TOTAL</b>	237.873,95	108.248,65	346.122,60	100,00 %

**ACTIVIDAD:** A002010 - VIVIENDA. REGISTRO MUNICIPAL DE DEMANDANTES Y VIVIENDA PROTEGIDA (RMDVP)

ELEMENTOS	Coste Directo	Coste Indirecto	TOTAL	%
Costes de personal	187.540,20	47.331,81	234.872,01	81,47 %
Adquisición De Bienes Y Servicios		27.740,89	27.740,89	9,62 %
Servicios Exteriores		14.157,25	14.157,25	4,91 %
Tributos		18,58	18,58	0,01 %
Costes Calculados		2.853,82	2.853,82	0,99 %
Costes Financieros		8.054,07	8.054,07	2,79 %
Costes De Transferencias		602,97	602,97	0,21 %
Otros Costes				
<b>TOTAL</b>	187.540,20	100.759,39	288.299,59	100,00 %

**ACTIVIDAD:** A002100 - REDACCIÓN DE PROYECTOS

## 2. RESUMEN DEL COSTE POR ELEMENTOS DE LAS ACTIVIDADES.

ELEMENTOS	Coste Directo	Coste Indirecto	TOTAL	%
Costes de personal	179.344,68	45.249,10	224.593,78	86,78 %
Adquisición De Bienes Y Servicios		13.231,27	13.231,27	5,11 %
Servicios Exteriores		11.282,48	11.282,48	4,36 %
Tributos		15,84	15,84	0,01 %
Costes Calculados		2.399,61	2.399,61	0,93 %
Costes Financieros		6.770,74	6.770,74	2,62 %
Costes De Transferencias		525,22	525,22	0,20 %
Otros Costes				
<b>TOTAL</b>	<b>179.344,68</b>	<b>79.474,26</b>	<b>258.818,94</b>	<b>100.00 %</b>

## ACTIVIDAD: A002101 - DIRECCIÓN DE OBRAS

ELEMENTOS	Coste Directo	Coste Indirecto	TOTAL	%
Costes de personal	593.097,16	146.585,11	739.682,27	86,96 %
Adquisición De Bienes Y Servicios		42.968,01	42.968,01	5,05 %
Servicios Exteriores	106,00	36.295,96	36.401,96	4,28 %
Tributos		51,40	51,40	0,01 %
Costes Calculados		7.794,91	7.794,91	0,92 %
Costes Financieros		21.993,82	21.993,82	2,59 %
Costes De Transferencias		1.717,11	1.717,11	0,20 %
Otros Costes				
<b>TOTAL</b>	<b>593.203,16</b>	<b>257.406,32</b>	<b>850.609,48</b>	<b>100.00 %</b>

## ACTIVIDAD: A002102 - ASESORAMIENTO TÉCNICO A OTRAS ÁREAS

ELEMENTOS	Coste Directo	Coste Indirecto	TOTAL	%
Costes de personal	20.188,61	4.597,08	24.785,69	87,61 %
Adquisición De Bienes Y Servicios		1.302,00	1.302,00	4,60 %
Servicios Exteriores		1.248,07	1.248,07	4,41 %
Tributos		1,56	1,56	0,01 %
Costes Calculados		235,26	235,26	0,83 %
Costes Financieros		663,80	663,80	2,35 %
Costes De Transferencias		54,74	54,74	0,19 %
Otros Costes				

## 2. RESUMEN DEL COSTE POR ELEMENTOS DE LAS ACTIVIDADES.

<b>TOTAL</b>	20.188,61	8.102,51	28.291,12	100.00 %
--------------	-----------	----------	-----------	----------

**ACTIVIDAD:** A002103 - INSPECCIÓN, TOMA DE DATOS

<b>ELEMENTOS</b>	<b>Coste Directo</b>	<b>Coste Indirecto</b>	<b>TOTAL</b>	<b>%</b>
Costes de personal	82.316,11	24.775,74	107.091,85	85,11 %
Adquisición De Bienes Y Servicios		7.223,45	7.223,45	5,74 %
Servicios Exteriores		6.228,92	6.228,92	4,95 %
Tributos		8,63	8,63	0,01 %
Costes Calculados		1.309,60	1.309,60	1,04 %
Costes Financieros		3.695,13	3.695,13	2,94 %
Costes De Transferencias		269,46	269,46	0,21 %
Otros Costes				
<b>TOTAL</b>	<b>82.316,11</b>	<b>43.510,93</b>	<b>125.827,04</b>	<b>100.00 %</b>

**ACTIVIDAD:** A002104 - OBRAS PÚBLICAS

<b>ELEMENTOS</b>	<b>Coste Directo</b>	<b>Coste Indirecto</b>	<b>TOTAL</b>	<b>%</b>
Costes de personal	373.267,34	97.979,06	471.246,40	42,66 %
Adquisición De Bienes Y Servicios	204.469,34	28.704,72	233.174,06	21,11 %
Servicios Exteriores	353.946,01	24.298,28	378.244,29	34,24 %
Tributos		34,31	34,31	
Costes Calculados		5.207,03	5.207,03	0,47 %
Costes Financieros		14.692,05	14.692,05	1,33 %
Costes De Transferencias	400,00	1.744,49	2.144,49	0,19 %
Otros Costes				
<b>TOTAL</b>	<b>932.082,69</b>	<b>172.659,94</b>	<b>1.104.742,63</b>	<b>100.00 %</b>

**ACTIVIDAD:** A002105 - OBRAS PRIVADAS

<b>ELEMENTOS</b>	<b>Coste Directo</b>	<b>Coste Indirecto</b>	<b>TOTAL</b>	<b>%</b>
Costes de personal	174.201,88	44.365,38	218.567,26	86,69 %
Adquisición De Bienes Y Servicios		12.971,97	12.971,97	5,15 %
Servicios Exteriores		11.064,46	11.064,46	4,39 %
Tributos		15,51	15,51	0,01 %
Costes Calculados		2.352,58	2.352,58	0,93 %

## 2. RESUMEN DEL COSTE POR ELEMENTOS DE LAS ACTIVIDADES.

Costes Financieros		6.637,97	6.637,97	2,63 %
Costes De Transferencias		513,11	513,11	0,20 %
Otros Costes				
<b>TOTAL</b>	174.201,88	77.920,98	252.122,86	100,00 %

## ACTIVIDAD: A002110 - INFORMES EVALUACIÓN DE EDIFICIOS

ELEMENTOS	Coste Directo	Coste Indirecto	TOTAL	%
Costes de personal	407.743,82	100.041,23	507.785,05	87,03 %
Adquisición De Bienes Y Servicios		29.309,88	29.309,88	5,02 %
Servicios Exteriores		24.807,34	24.807,34	4,25 %
Tributos		35,06	35,06	0,01 %
Costes Calculados		5.316,82	5.316,82	0,91 %
Costes Financieros		15.001,82	15.001,82	2,57 %
Costes De Transferencias		1.174,84	1.174,84	0,20 %
Otros Costes				
<b>TOTAL</b>	407.743,82	175.686,99	583.430,81	100,00 %

## ACTIVIDAD: A002111 - ÓRDENES EJECUCIÓN URGENTES Y RUINAS

ELEMENTOS	Coste Directo	Coste Indirecto	TOTAL	%
Costes de personal	415.488,29	101.514,08	517.002,37	87,07 %
Adquisición De Bienes Y Servicios		29.742,07	29.742,07	5,01 %
Servicios Exteriores		25.170,91	25.170,91	4,24 %
Tributos		35,58	35,58	0,01 %
Costes Calculados		5.395,24	5.395,24	0,91 %
Costes Financieros		15.223,09	15.223,09	2,56 %
Costes De Transferencias		1.194,09	1.194,09	0,20 %
Otros Costes				
<b>TOTAL</b>	415.488,29	178.275,06	593.763,35	100,00 %

## ACTIVIDAD: A002112 - EJECUCIÓN SUBSIDIARIA Y ACTUACIONES MPALES URGENTES

ELEMENTOS	Coste Directo	Coste Indirecto	TOTAL	%
Costes de personal	311.317,39	79.273,30	390.590,69	74,83 %
Adquisición De Bienes Y Servicios	71.396,21	23.215,60	94.611,81	18,12 %

**2. RESUMEN DEL COSTE POR ELEMENTOS DE LAS ACTIVIDADES.**

Servicios Exteriores		19.681,01	19.681,01	3,77 %
Tributos		27,78	27,78	0,01 %
Costes Calculados		4.211,06	4.211,06	0,81 %
Costes Financieros		11.881,96	11.881,96	2,28 %
Costes De Transferencias		997,23	997,23	0,19 %
Otros Costes				
<b>TOTAL</b>	382.713,60	139.287,94	522.001,54	100,00 %

**ACTIVIDAD:** A002200 - DISCIPLINA URBANÍSTICA (MULTAS Y SANCIONES)

ELEMENTOS	Coste Directo	Coste Indirecto	TOTAL	%
Costes de personal	449.232,58	115.471,40	564.703,98	85,19 %
Adquisición De Bienes Y Servicios		38.096,64	38.096,64	5,75 %
Servicios Exteriores		31.964,87	31.964,87	4,82 %
Tributos		45,43	45,43	0,01 %
Costes Calculados		6.977,79	6.977,79	1,05 %
Costes Financieros		19.692,66	19.692,66	2,97 %
Costes De Transferencias		1.427,55	1.427,55	0,22 %
Otros Costes				
<b>TOTAL</b>	449.232,58	213.676,34	662.908,92	100,00 %

**ACTIVIDAD:** A002201 - IMPUESTO SOBRE CONSTRUCCIONES, INSTALACIONES Y OBRAS (ICIO)

ELEMENTOS	Coste Directo	Coste Indirecto	TOTAL	%
Costes de personal		178,64	178,64	52,27 %
Adquisición De Bienes Y Servicios		5,34	5,34	1,56 %
Servicios Exteriores		157,37	157,37	46,05 %
Tributos		0,01	0,01	
Costes Calculados				
Costes Financieros				
Costes De Transferencias		0,38	0,38	0,11 %
Otros Costes				
<b>TOTAL</b>		341,74	341,74	100,00 %

**ACTIVIDAD:** A002202 - LICENCIAS Y DECLARACIONES RESPONSABLES URBANÍSTICAS



## 2. RESUMEN DEL COSTE POR ELEMENTOS DE LAS ACTIVIDADES.

ELEMENTOS	Coste Directo	Coste Indirecto	TOTAL	%
Costes de personal	3.012.895,04	726.783,07	3.739.678,11	85,81 %
Adquisición De Bienes Y Servicios		240.066,27	240.066,27	5,51 %
Servicios Exteriores		200.616,55	200.616,55	4,60 %
Tributos		286,28	286,28	0,01 %
Costes Calculados		43.975,78	43.975,78	1,01 %
Costes Financieros		124.107,97	124.107,97	2,85 %
Costes De Transferencias		9.197,34	9.197,34	0,21 %
Otros Costes				
<b>TOTAL</b>	<b>3.012.895,04</b>	<b>1.345.033,26</b>	<b>4.357.928,30</b>	<b>100,00 %</b>

## ACTIVIDAD: A002203 - EXPEDIENTES DE PRIMERA OCUPACIÓN

ELEMENTOS	Coste Directo	Coste Indirecto	TOTAL	%
Costes de personal		178,64	178,64	52,27 %
Adquisición De Bienes Y Servicios		5,34	5,34	1,56 %
Servicios Exteriores		157,37	157,37	46,05 %
Tributos		0,01	0,01	
Costes Calculados				
Costes Financieros				
Costes De Transferencias		0,38	0,38	0,11 %
Otros Costes				
<b>TOTAL</b>		<b>341,74</b>	<b>341,74</b>	<b>100,00 %</b>

## ACTIVIDAD: A002204 - INFORMES DE PROYECTOS E INSPECCIÓN

ELEMENTOS	Coste Directo	Coste Indirecto	TOTAL	%
Costes de personal		178,64	178,64	52,27 %
Adquisición De Bienes Y Servicios		5,34	5,34	1,56 %
Servicios Exteriores		157,37	157,37	46,05 %
Tributos		0,01	0,01	
Costes Calculados				
Costes Financieros				
Costes De Transferencias		0,38	0,38	0,11 %
Otros Costes				

## 2. RESUMEN DEL COSTE POR ELEMENTOS DE LAS ACTIVIDADES.

<b>TOTAL</b>		341,74	341,74	100.00 %
--------------	--	--------	--------	----------

**ACTIVIDAD:** A003000 - ESTUDIOS MOVILIDAD URBANA

<b>ELEMENTOS</b>	<b>Coste Directo</b>	<b>Coste Indirecto</b>	<b>TOTAL</b>	<b>%</b>
Costes de personal	306.635,73	92.773,25	399.408,98	78,55 %
Adquisición De Bienes Y Servicios	61.997,96	11.362,70	73.360,66	14,43 %
Servicios Exteriores		20.541,03	20.541,03	4,04 %
Tributos		29,98	29,98	0,01 %
Costes Calculados	112,60	1.372,40	1.485,00	0,29 %
Costes Financieros		12.634,27	12.634,27	2,48 %
Costes De Transferencias		1.008,48	1.008,48	0,20 %
Otros Costes				
<b>TOTAL</b>	<b>368.746,29</b>	<b>139.722,11</b>	<b>508.468,40</b>	<b>100.00 %</b>

**ACTIVIDAD:** A003001 - REGULACIÓN Y CONTROL DE ACCESOS

<b>ELEMENTOS</b>	<b>Coste Directo</b>	<b>Coste Indirecto</b>	<b>TOTAL</b>	<b>%</b>
Costes de personal	749.911,10	222.989,68	972.900,78	89,06 %
Adquisición De Bienes Y Servicios		27.334,61	27.334,61	2,50 %
Servicios Exteriores	6.643,74	49.206,73	55.850,47	5,11 %
Tributos		72,18	72,18	0,01 %
Costes Calculados	270,95	3.302,43	3.573,38	0,33 %
Costes Financieros		30.401,91	30.401,91	2,78 %
Costes De Transferencias		2.280,72	2.280,72	0,21 %
Otros Costes				
<b>TOTAL</b>	<b>756.825,79</b>	<b>335.588,26</b>	<b>1.092.414,05</b>	<b>100.00 %</b>

**ACTIVIDAD:** A003002 - CIRCULACIÓN Y SEÑALIZACIÓN

<b>ELEMENTOS</b>	<b>Coste Directo</b>	<b>Coste Indirecto</b>	<b>TOTAL</b>	<b>%</b>
Costes de personal	661.352,13	215.854,68	877.206,81	26,82 %
Adquisición De Bienes Y Servicios		26.459,46	26.459,46	0,81 %
Servicios Exteriores	2.281.333,56	47.636,06	2.328.969,62	71,22 %
Tributos		69,84	69,84	
Costes Calculados	262,26	3.196,68	3.458,94	0,11 %

**2. RESUMEN DEL COSTE POR ELEMENTOS DE LAS ACTIVIDADES.**

Costes Financieros		29.428,34	29.428,34	0,90 %
Costes De Transferencias		4.671,72	4.671,72	0,14 %
Otros Costes				
<b>TOTAL</b>	2.942.947,95	327.316,78	3.270.264,73	100,00 %

**ACTIVIDAD:** A003003 - FORMACIÓN, INFORMACIÓN Y SEGURIDAD VIAL

ELEMENTOS	Coste Directo	Coste Indirecto	TOTAL	%
Costes de personal	231.032,92	63.421,89	294.454,81	90,15 %
Adquisición De Bienes Y Servicios		7.762,56	7.762,56	2,38 %
Servicios Exteriores		14.079,74	14.079,74	4,31 %
Tributos		20,48	20,48	0,01 %
Costes Calculados	76,90	937,36	1.014,26	0,31 %
Costes Financieros		8.629,37	8.629,37	2,64 %
Costes De Transferencias		665,79	665,79	0,20 %
Otros Costes				
<b>TOTAL</b>	231.109,82	95.517,19	326.627,01	100,00 %

**ACTIVIDAD:** A003004 - LICENCIAS TAXI

ELEMENTOS	Coste Directo	Coste Indirecto	TOTAL	%
Costes de personal	175.707,45	59.205,42	234.912,87	88,68 %
Adquisición De Bienes Y Servicios		7.245,41	7.245,41	2,74 %
Servicios Exteriores		13.151,51	13.151,51	4,96 %
Tributos		19,11	19,11	0,01 %
Costes Calculados	71,78	874,86	946,64	0,36 %
Costes Financieros		8.054,07	8.054,07	3,04 %
Costes De Transferencias		576,92	576,92	0,22 %
Otros Costes				
<b>TOTAL</b>	175.779,23	89.127,30	264.906,53	100,00 %

**ACTIVIDAD:** A003005 - TRANSPORTE URBANO COLECTIVO

ELEMENTOS	Coste Directo	Coste Indirecto	TOTAL	%
Costes de personal	135.522,50	38.448,75	173.971,25	0,54 %
Adquisición De Bienes Y Servicios		4.699,49	4.699,49	0,01 %

**2. RESUMEN DEL COSTE POR ELEMENTOS DE LAS ACTIVIDADES.**

Servicios Exteriores		8.582,19	8.582,19	0,03 %
Tributos		12,38	12,38	
Costes Calculados	36.107,27	567,21	36.674,48	0,11 %
Costes Financieros		5.221,88	5.221,88	0,02 %
Costes De Transferencias	32.075.731,71	36.195,21	32.111.926,92	99,29 %
Otros Costes				
<b>TOTAL</b>	<b>32.247.361,48</b>	<b>93.727,11</b>	<b>32.341.088,59</b>	<b>100,00 %</b>

ACTIVIDAD: A003006 - ESTACIONAMIENTO LIMITADO. ORA

ELEMENTOS	Coste Directo	Coste Indirecto	TOTAL	%
Costes de personal	128.896,74	42.664,63	171.561,37	6,23 %
Adquisición De Bienes Y Servicios	2.557.916,32	5.216,57	2.563.132,89	93,07 %
Servicios Exteriores		9.510,34	9.510,34	0,35 %
Tributos		13,76	13,76	
Costes Calculados	51,66	629,71	681,37	0,02 %
Costes Financieros		5.797,17	5.797,17	0,21 %
Costes De Transferencias		3.269,53	3.269,53	0,12 %
Otros Costes				
<b>TOTAL</b>	<b>2.686.864,72</b>	<b>67.101,71</b>	<b>2.753.966,43</b>	<b>100,00 %</b>

ACTIVIDAD: A003007 - APARCAMIENTO RESIDENTES PLAN PILOTO REY CHICO

ELEMENTOS	Coste Directo	Coste Indirecto	TOTAL	%
Costes de personal	30.825,51	8.935,04	39.760,55	89,64 %
Adquisición De Bienes Y Servicios		1.079,40	1.079,40	2,43 %
Servicios Exteriores		2.085,07	2.085,07	4,70 %
Tributos		2,85	2,85	0,01 %
Costes Calculados	10,65	129,79	140,44	0,32 %
Costes Financieros		1.194,84	1.194,84	2,69 %
Costes De Transferencias		91,21	91,21	0,21 %
Otros Costes				
<b>TOTAL</b>	<b>30.836,16</b>	<b>13.518,20</b>	<b>44.354,36</b>	<b>100,00 %</b>

ACTIVIDAD: A003008 - APARCAMIENTOS SUBTERRÁNEOS

## 2. RESUMEN DEL COSTE POR ELEMENTOS DE LAS ACTIVIDADES.

ELEMENTOS	Coste Directo	Coste Indirecto	TOTAL	%
Costes de personal	47.491,09	13.962,11	61.453,20	44,11 %
Adquisición De Bienes Y Servicios		1.696,02	1.696,02	1,22 %
Servicios Exteriores		3.191,66	3.191,66	2,29 %
Tributos		4,47	4,47	
Costes Calculados	70.659,65	204,31	70.863,96	50,87 %
Costes Financieros		1.880,77	1.880,77	1,35 %
Costes De Transferencias		220,97	220,97	0,16 %
Otros Costes				
<b>TOTAL</b>	<b>118.150,74</b>	<b>21.160,31</b>	<b>139.311,05</b>	<b>100,00 %</b>

## ACTIVIDAD: A003100 - INCENDIOS

ELEMENTOS	Coste Directo	Coste Indirecto	TOTAL	%
Costes de personal	8.949.715,99	1.506.002,29	10.455.718,28	89,22 %
Adquisición De Bienes Y Servicios	71.251,16	220.357,05	291.608,21	2,49 %
Servicios Exteriores	182.885,96	432.081,81	614.967,77	5,25 %
Tributos		593,94	593,94	0,01 %
Costes Calculados	106,59	75.844,00	75.950,59	0,65 %
Costes Financieros		257.929,50	257.929,50	2,20 %
Costes De Transferencias		22.078,61	22.078,61	0,19 %
Otros Costes				
<b>TOTAL</b>	<b>9.203.959,70</b>	<b>2.514.887,20</b>	<b>11.718.846,90</b>	<b>100,00 %</b>

## ACTIVIDAD: A003101 - SALVAMENTOS

ELEMENTOS	Coste Directo	Coste Indirecto	TOTAL	%
Costes de personal	1.758.196,88	293.669,98	2.051.866,86	91,19 %
Adquisición De Bienes Y Servicios		42.952,84	42.952,84	1,91 %
Servicios Exteriores	1.412,72	84.341,39	85.754,11	3,81 %
Tributos		115,76	115,76	0,01 %
Costes Calculados	20,78	14.782,33	14.803,11	0,66 %
Costes Financieros		50.271,58	50.271,58	2,23 %
Costes De Transferencias		4.265,34	4.265,34	0,19 %
Otros Costes				

## 2. RESUMEN DEL COSTE POR ELEMENTOS DE LAS ACTIVIDADES.

<b>TOTAL</b>	1.759.630,38	490.399,22	2.250.029,60	100.00 %
--------------	--------------	------------	--------------	----------

**ACTIVIDAD:** A003102 - OTRAS INTERVENCIONES SERVICIO EXTINCIÓN DE INCENDIOS

<b>ELEMENTOS</b>	<b>Coste Directo</b>	<b>Coste Indirecto</b>	<b>TOTAL</b>	<b>%</b>
Costes de personal	2.891.639,06	482.915,28	3.374.554,34	91,25 %
Adquisición De Bienes Y Servicios		70.645,66	70.645,66	1,91 %
Servicios Exteriores		138.623,70	138.623,70	3,75 %
Tributos		190,40	190,40	0,01 %
Costes Calculados	34,17	24.314,06	24.348,23	0,66 %
Costes Financieros		82.687,02	82.687,02	2,24 %
Costes De Transferencias		7.012,53	7.012,53	0,19 %
Otros Costes				
<b>TOTAL</b>	<b>2.891.673,23</b>	<b>806.388,65</b>	<b>3.698.061,88</b>	<b>100.00 %</b>

**ACTIVIDAD:** A003103 - FORMACIÓN INTRÍNSECA EXTINCIÓN DE INCENDIOS

<b>ELEMENTOS</b>	<b>Coste Directo</b>	<b>Coste Indirecto</b>	<b>TOTAL</b>	<b>%</b>
Costes de personal	151.335,16	26.143,00	177.478,16	91,00 %
Adquisición De Bienes Y Servicios		3.804,83	3.804,83	1,95 %
Servicios Exteriores		7.605,05	7.605,05	3,90 %
Tributos		10,25	10,25	0,01 %
Costes Calculados	1,84	1.307,77	1.309,61	0,67 %
Costes Financieros		4.447,44	4.447,44	2,28 %
Costes De Transferencias		372,86	372,86	0,19 %
Otros Costes				
<b>TOTAL</b>	<b>151.337,00</b>	<b>43.691,20</b>	<b>195.028,20</b>	<b>100.00 %</b>

**ACTIVIDAD:** A003104 - FORMACIÓN EXTRÍNSECA EXTINCIÓN DE INCENDIOS

<b>ELEMENTOS</b>	<b>Coste Directo</b>	<b>Coste Indirecto</b>	<b>TOTAL</b>	<b>%</b>
Costes de personal		178,64	178,64	5,19 %
Adquisición De Bienes Y Servicios		5,34	5,34	0,16 %
Servicios Exteriores	3.097,28	157,37	3.254,65	94,54 %
Tributos		0,01	0,01	
Costes Calculados				

**2. RESUMEN DEL COSTE POR ELEMENTOS DE LAS ACTIVIDADES.**

Costes Financieros				
Costes De Transferencias		3,83	3,83	0,11 %
Otros Costes				
<b>TOTAL</b>	3.097,28	345,19	3.442,47	100.00 %

**ACTIVIDAD: A003200 - ASOCIACIONES DE VECINOS**

<b>ELEMENTOS</b>	<b>Coste Directo</b>	<b>Coste Indirecto</b>	<b>TOTAL</b>	<b>%</b>
Costes de personal	343.043,00	195.309,24	538.352,24	89,22 %
Adquisición De Bienes Y Servicios		23.019,09	23.019,09	3,82 %
Servicios Exteriores		23.913,22	23.913,22	3,96 %
Tributos		32,61	32,61	0,01 %
Costes Calculados		4.545,04	4.545,04	0,75 %
Costes Financieros		12.413,01	12.413,01	2,06 %
Costes De Transferencias		1.106,43	1.106,43	0,18 %
Otros Costes				
<b>TOTAL</b>	343.043,00	260.338,64	603.381,64	100.00 %

**ACTIVIDAD: A003201 - PATRULLAS DE BARRIO**

<b>ELEMENTOS</b>	<b>Coste Directo</b>	<b>Coste Indirecto</b>	<b>TOTAL</b>	<b>%</b>
Costes de personal	3.436.276,72	1.823.138,83	5.259.415,55	89,66 %
Adquisición De Bienes Y Servicios		215.005,70	215.005,70	3,67 %
Servicios Exteriores		222.090,72	222.090,72	3,79 %
Tributos		304,42	304,42	0,01 %
Costes Calculados		42.460,87	42.460,87	0,72 %
Costes Financieros		115.965,39	115.965,39	1,98 %
Costes De Transferencias		10.591,37	10.591,37	0,18 %
Otros Costes				
<b>TOTAL</b>	3.436.276,72	2.429.557,30	5.865.834,02	100.00 %

**ACTIVIDAD: A003202 - UNIDAD DE REFUERZO CENTRO**

<b>ELEMENTOS</b>	<b>Coste Directo</b>	<b>Coste Indirecto</b>	<b>TOTAL</b>	<b>%</b>
Costes de personal	219.731,66	119.135,01	338.866,67	31,74 %
Adquisición De Bienes Y Servicios		14.035,14	14.035,14	1,31 %

**2. RESUMEN DEL COSTE POR ELEMENTOS DE LAS ACTIVIDADES.**

Servicios Exteriores	688.406,55	14.639,58	703.046,13	65,84 %
Tributos		19,87	19,87	
Costes Calculados		2.770,77	2.770,77	0,26 %
Costes Financieros		7.567,30	7.567,30	0,71 %
Costes De Transferencias		1.453,88	1.453,88	0,14 %
Otros Costes				
<b>TOTAL</b>	<b>908.138,21</b>	<b>159.621,55</b>	<b>1.067.759,76</b>	<b>100.00 %</b>

**ACTIVIDAD:** A003203 - UNIDAD CICLISTA

<b>ELEMENTOS</b>	<b>Coste Directo</b>	<b>Coste Indirecto</b>	<b>TOTAL</b>	<b>%</b>
Costes de personal	215.037,13	119.135,01	334.172,14	89,38 %
Adquisición De Bienes Y Servicios		14.035,14	14.035,14	3,75 %
Servicios Exteriores		14.639,58	14.639,58	3,92 %
Tributos		19,87	19,87	0,01 %
Costes Calculados		2.770,77	2.770,77	0,74 %
Costes Financieros		7.567,30	7.567,30	2,02 %
Costes De Transferencias		681,24	681,24	0,18 %
Otros Costes				
<b>TOTAL</b>	<b>215.037,13</b>	<b>158.848,91</b>	<b>373.886,04</b>	<b>100.00 %</b>

**ACTIVIDAD:** A003204 - POLICÍA TURÍSTICA

<b>ELEMENTOS</b>	<b>Coste Directo</b>	<b>Coste Indirecto</b>	<b>TOTAL</b>	<b>%</b>
Costes de personal	362.038,03	198.439,70	560.477,73	89,45 %
Adquisición De Bienes Y Servicios		23.388,33	23.388,33	3,73 %
Servicios Exteriores		24.294,14	24.294,14	3,88 %
Tributos		33,12	33,12	0,01 %
Costes Calculados		4.617,94	4.617,94	0,74 %
Costes Financieros		12.612,15	12.612,15	2,01 %
Costes De Transferencias		1.139,22	1.139,22	0,18 %
Otros Costes				
<b>TOTAL</b>	<b>362.038,03</b>	<b>264.524,60</b>	<b>626.562,63</b>	<b>100.00 %</b>

**ACTIVIDAD:** A003205 - GRUPO DE APOYO A PATRULLAS DE BARRIO



## 2. RESUMEN DEL COSTE POR ELEMENTOS DE LAS ACTIVIDADES.

ELEMENTOS	Coste Directo	Coste Indirecto	TOTAL	%
Costes de personal	3.123.856,73	1.585.572,56	4.709.429,29	89,93 %
Adquisición De Bienes Y Servicios		186.987,12	186.987,12	3,57 %
Servicios Exteriores		193.168,34	193.168,34	3,69 %
Tributos		264,81	264,81	0,01 %
Costes Calculados		36.927,42	36.927,42	0,71 %
Costes Financieros		100.852,93	100.852,93	1,93 %
Costes De Transferencias		9.362,10	9.362,10	0,18 %
Otros Costes				
<b>TOTAL</b>	<b>3.123.856,73</b>	<b>2.113.135,28</b>	<b>5.236.992,01</b>	<b>100,00 %</b>

## ACTIVIDAD: A003206 - UNIDAD CANINA

ELEMENTOS	Coste Directo	Coste Indirecto	TOTAL	%
Costes de personal	445.038,07	238.092,06	683.130,13	89,60 %
Adquisición De Bienes Y Servicios		28.064,92	28.064,92	3,68 %
Servicios Exteriores		29.121,79	29.121,79	3,82 %
Tributos		39,74	39,74	0,01 %
Costes Calculados		5.541,53	5.541,53	0,73 %
Costes Financieros		15.134,58	15.134,58	1,99 %
Costes De Transferencias		1.378,78	1.378,78	0,18 %
Otros Costes				
<b>TOTAL</b>	<b>445.038,07</b>	<b>317.373,40</b>	<b>762.411,47</b>	<b>100,00 %</b>

## ACTIVIDAD: A003207 - UNIDAD DE MEDIO AMBIENTE

ELEMENTOS	Coste Directo	Coste Indirecto	TOTAL	%
Costes de personal	1.201.093,73	594.614,39	1.795.708,12	90,07 %
Adquisición De Bienes Y Servicios		70.113,30	70.113,30	3,52 %
Servicios Exteriores		72.525,93	72.525,93	3,64 %
Tributos		99,30	99,30	0,00 %
Costes Calculados		13.845,79	13.845,79	0,69 %
Costes Financieros		37.814,32	37.814,32	1,90 %
Costes De Transferencias		3.543,76	3.543,76	0,18 %
Otros Costes				

## 2. RESUMEN DEL COSTE POR ELEMENTOS DE LAS ACTIVIDADES.

<b>TOTAL</b>	1.201.093,73	792.556,79	1.993.650,52	100.00 %
--------------	--------------	------------	--------------	----------

**ACTIVIDAD:** A003208 - GRUPO CONTROL TERRAZAS Y VADOS

<b>ELEMENTOS</b>	<b>Coste Directo</b>	<b>Coste Indirecto</b>	<b>TOTAL</b>	<b>%</b>
Costes de personal	152.601,93	79.482,74	232.084,67	89,74 %
Adquisición De Bienes Y Servicios		9.358,55	9.358,55	3,62 %
Servicios Exteriores		9.812,15	9.812,15	3,79 %
Tributos		13,25	13,25	0,01 %
Costes Calculados		1.847,16	1.847,16	0,71 %
Costes Financieros		5.044,86	5.044,86	1,95 %
Costes De Transferencias		464,58	464,58	0,18 %
Otros Costes				
<b>TOTAL</b>	152.601,93	106.023,29	258.625,22	100.00 %

**ACTIVIDAD:** A003210 - UNIDAD ADSCRITA A POLICÍA JUDICIAL

<b>ELEMENTOS</b>	<b>Coste Directo</b>	<b>Coste Indirecto</b>	<b>TOTAL</b>	<b>%</b>
Costes de personal	730.519,18	396.700,91	1.127.220,09	89,52 %
Adquisición De Bienes Y Servicios		46.771,30	46.771,30	3,71 %
Servicios Exteriores		48.431,35	48.431,35	3,85 %
Tributos		66,25	66,25	0,01 %
Costes Calculados		9.235,93	9.235,93	0,73 %
Costes Financieros		25.224,29	25.224,29	2,00 %
Costes De Transferencias		2.285,21	2.285,21	0,18 %
Otros Costes				
<b>TOTAL</b>	730.519,18	528.715,24	1.259.234,42	100.00 %

**ACTIVIDAD:** A003211 - GRUPO DE MUJERES Y MENORES

<b>ELEMENTOS</b>	<b>Coste Directo</b>	<b>Coste Indirecto</b>	<b>TOTAL</b>	<b>%</b>
Costes de personal	957.496,75	515.309,95	1.472.806,70	89,57 %
Adquisición De Bienes Y Servicios		60.760,08	60.760,08	3,70 %
Servicios Exteriores		62.871,06	62.871,06	3,82 %
Tributos		86,03	86,03	0,01 %
Costes Calculados		11.998,57	11.998,57	0,73 %

**2. RESUMEN DEL COSTE POR ELEMENTOS DE LAS ACTIVIDADES.**

Costes Financieros		32.769,46	32.769,46	1,99 %
Costes De Transferencias		2.978,09	2.978,09	0,18 %
Otros Costes				
<b>TOTAL</b>	957.496,75	686.773,24	1.644.269,99	100,00 %

**ACTIVIDAD:** A003212 - INFRAESTRUCTURA ¿ LOGÍSTICA

ELEMENTOS	Coste Directo	Coste Indirecto	TOTAL	%
Costes de personal	944.970,31	535.136,13	1.480.106,44	89,26 %
Adquisición De Bienes Y Servicios		63.098,41	63.098,41	3,81 %
Servicios Exteriores		65.284,77	65.284,77	3,94 %
Tributos		89,33	89,33	0,01 %
Costes Calculados		12.460,36	12.460,36	0,75 %
Costes Financieros		34.030,68	34.030,68	2,05 %
Costes De Transferencias		3.037,66	3.037,66	0,18 %
Otros Costes				
<b>TOTAL</b>	944.970,31	713.137,34	1.658.107,65	100,00 %

**ACTIVIDAD:** A003220 - GRUPO MOTORISTAS

ELEMENTOS	Coste Directo	Coste Indirecto	TOTAL	%
Costes de personal	2.576.295,67	1.429.050,63	4.005.346,30	89,39 %
Adquisición De Bienes Y Servicios		168.526,93	168.526,93	3,76 %
Servicios Exteriores		174.112,76	174.112,76	3,89 %
Tributos		238,67	238,67	0,01 %
Costes Calculados		33.281,67	33.281,67	0,74 %
Costes Financieros		90.895,97	90.895,97	2,03 %
Costes De Transferencias		8.171,24	8.171,24	0,18 %
Otros Costes				
<b>TOTAL</b>	2.576.295,67	1.904.277,87	4.480.573,54	100,00 %

**ACTIVIDAD:** A003221 - GRUPO DE GRÚA

ELEMENTOS	Coste Directo	Coste Indirecto	TOTAL	%
Costes de personal	344.680,34	185.222,01	529.902,35	89,57 %
Adquisición De Bienes Y Servicios		21.829,41	21.829,41	3,69 %

**2. RESUMEN DEL COSTE POR ELEMENTOS DE LAS ACTIVIDADES.**

Servicios Exteriores		22.685,17	22.685,17	3,83 %
Tributos		30,91	30,91	0,01 %
Costes Calculados		4.310,07	4.310,07	0,73 %
Costes Financieros		11.771,33	11.771,33	1,99 %
Costes De Transferencias		1.070,85	1.070,85	0,18 %
Otros Costes				
<b>TOTAL</b>	<b>344.680,34</b>	<b>246.919,75</b>	<b>591.600,09</b>	<b>100,00 %</b>

**ACTIVIDAD: A003222 - TRANSPORTES**

<b>ELEMENTOS</b>	<b>Coste Directo</b>	<b>Coste Indirecto</b>	<b>TOTAL</b>	<b>%</b>
Costes de personal	232.118,55	119.135,02	351.253,57	89,84 %
Adquisición De Bienes Y Servicios		14.035,14	14.035,14	3,59 %
Servicios Exteriores		14.639,59	14.639,59	3,74 %
Tributos		19,87	19,87	0,01 %
Costes Calculados		2.770,77	2.770,77	0,71 %
Costes Financieros		7.567,30	7.567,30	1,94 %
Costes De Transferencias		700,28	700,28	0,18 %
Otros Costes				
<b>TOTAL</b>	<b>232.118,55</b>	<b>158.867,97</b>	<b>390.986,52</b>	<b>100,00 %</b>

**ACTIVIDAD: A003223 - ATESTADOS**

<b>ELEMENTOS</b>	<b>Coste Directo</b>	<b>Coste Indirecto</b>	<b>TOTAL</b>	<b>%</b>
Costes de personal	3.152.019,88	1.677.747,22	4.829.767,10	89,64 %
Adquisición De Bienes Y Servicios		197.858,27	197.858,27	3,67 %
Servicios Exteriores		204.390,07	204.390,07	3,79 %
Tributos		280,20	280,20	0,01 %
Costes Calculados		39.074,36	39.074,36	0,73 %
Costes Financieros		106.716,49	106.716,49	1,98 %
Costes De Transferencias		9.735,31	9.735,31	0,18 %
Otros Costes				
<b>TOTAL</b>	<b>3.152.019,88</b>	<b>2.235.801,92</b>	<b>5.387.821,80</b>	<b>100,00 %</b>

**ACTIVIDAD: A003224 - GRUPO DE INVESTIGACIÓN DE ACCIDENTES**

## 2. RESUMEN DEL COSTE POR ELEMENTOS DE LAS ACTIVIDADES.

ELEMENTOS	Coste Directo	Coste Indirecto	TOTAL	%
Costes de personal		178,64	178,64	52,27 %
Adquisición De Bienes Y Servicios		5,34	5,34	1,56 %
Servicios Exteriores		157,37	157,37	46,05 %
Tributos		0,01	0,01	
Costes Calculados				
Costes Financieros				
Costes De Transferencias		0,38	0,38	0,11 %
Otros Costes				
<b>TOTAL</b>		<b>341,74</b>	<b>341,74</b>	<b>100,00 %</b>

## ACTIVIDAD: A003225 - EDUCACIÓN VIAL

ELEMENTOS	Coste Directo	Coste Indirecto	TOTAL	%
Costes de personal		178,64	178,64	2,42 %
Adquisición De Bienes Y Servicios		5,34	5,34	0,07 %
Servicios Exteriores	7.024,19	157,37	7.181,56	97,39 %
Tributos		0,01	0,01	
Costes Calculados				
Costes Financieros				
Costes De Transferencias		8,21	8,21	0,11 %
Otros Costes				
<b>TOTAL</b>	<b>7.024,19</b>	<b>349,57</b>	<b>7.373,76</b>	<b>100,00 %</b>

## ACTIVIDAD: A003230 - ESCUELA POLICÍA LOCAL

ELEMENTOS	Coste Directo	Coste Indirecto	TOTAL	%
Costes de personal	986.983,18	651.658,08	1.638.641,26	85,57 %
Adquisición De Bienes Y Servicios		76.841,06	76.841,06	4,01 %
Servicios Exteriores	59.786,80	79.470,49	139.257,29	7,27 %
Tributos		108,84	108,84	0,01 %
Costes Calculados		15.174,45	15.174,45	0,79 %
Costes Financieros		41.443,08	41.443,08	2,16 %
Costes De Transferencias		3.583,26	3.583,26	0,19 %
Otros Costes				

## 2. RESUMEN DEL COSTE POR ELEMENTOS DE LAS ACTIVIDADES.

<b>TOTAL</b>	1.046.769,98	868.279,26	1.915.049,24	100.00 %
--------------	--------------	------------	--------------	----------

**ACTIVIDAD:** A003240 - UNIDAD ADMINISTRATIVA SANCIONADORA

<b>ELEMENTOS</b>	<b>Coste Directo</b>	<b>Coste Indirecto</b>	<b>TOTAL</b>	<b>%</b>
Costes de personal	573.215,77	317.396,36	890.612,13	89,40 %
Adquisición De Bienes Y Servicios		37.418,15	37.418,15	3,76 %
Servicios Exteriores		38.776,42	38.776,42	3,89 %
Tributos		53,02	53,02	0,01 %
Costes Calculados		7.388,69	7.388,69	0,74 %
Costes Financieros		20.179,44	20.179,44	2,03 %
Costes De Transferencias		1.815,76	1.815,76	0,18 %
Otros Costes				
<b>TOTAL</b>	<b>573.215,77</b>	<b>423.027,84</b>	<b>996.243,61</b>	<b>100.00 %</b>

**ACTIVIDAD:** A003241 - OFICINA DE TRAMITACIÓN Y REGISTRO

<b>ELEMENTOS</b>	<b>Coste Directo</b>	<b>Coste Indirecto</b>	<b>TOTAL</b>	<b>%</b>
Costes de personal	1.227.027,05	673.918,92	1.900.945,97	89,45 %
Adquisición De Bienes Y Servicios		79.466,45	79.466,45	3,74 %
Servicios Exteriores		82.180,64	82.180,64	3,87 %
Tributos		112,51	112,51	0,01 %
Costes Calculados		15.692,92	15.692,92	0,74 %
Costes Financieros		42.859,17	42.859,17	2,02 %
Costes De Transferencias		3.866,75	3.866,75	0,18 %
Otros Costes				
<b>TOTAL</b>	<b>1.227.027,05</b>	<b>898.097,36</b>	<b>2.125.124,41</b>	<b>100.00 %</b>

**ACTIVIDAD:** A003242 - OBJETOS PERDIDOS

<b>ELEMENTOS</b>	<b>Coste Directo</b>	<b>Coste Indirecto</b>	<b>TOTAL</b>	<b>%</b>
Costes de personal	210.498,46	119.135,01	329.633,47	89,25 %
Adquisición De Bienes Y Servicios		14.035,14	14.035,14	3,80 %
Servicios Exteriores		14.639,58	14.639,58	3,96 %
Tributos		19,87	19,87	0,01 %
Costes Calculados		2.770,77	2.770,77	0,75 %

**2. RESUMEN DEL COSTE POR ELEMENTOS DE LAS ACTIVIDADES.**

Costes Financieros		7.567,30	7.567,30	2,05 %
Costes De Transferencias		676,18	676,18	0,18 %
Otros Costes				
<b>TOTAL</b>	210.498,46	158.843,85	369.342,31	100,00 %

**ACTIVIDAD:** A003250 - GRUPO 092 SEGURIDAD CIUDADANA

ELEMENTOS	Coste Directo	Coste Indirecto	TOTAL	%
Costes de personal	1.361.546,07	666.022,58	2.027.568,65	92,62 %
Adquisición De Bienes Y Servicios		53.403,97	53.403,97	2,44 %
Servicios Exteriores		42.058,51	42.058,51	1,92 %
Tributos		70,86	70,86	
Costes Calculados		16.622,13	16.622,13	0,76 %
Costes Financieros		45.403,74	45.403,74	2,07 %
Costes De Transferencias		4.027,14	4.027,14	0,18 %
Otros Costes				
<b>TOTAL</b>	1.361.546,07	827.608,93	2.189.155,00	100,00 %

**ACTIVIDAD:** A0033 - PROTECCIÓN CIVIL

ELEMENTOS	Coste Directo	Coste Indirecto	TOTAL	%
Costes de personal	197.204,59	35.206,03	232.410,62	85,26 %
Adquisición De Bienes Y Servicios	12.625,40	5.594,39	18.219,79	6,68 %
Servicios Exteriores	3.722,97	10.314,28	14.037,25	5,15 %
Tributos		15,16	15,16	0,01 %
Costes Calculados		721,02	721,02	0,26 %
Costes Financieros		6.637,97	6.637,97	2,44 %
Costes De Transferencias		535,89	535,89	0,20 %
Otros Costes				
<b>TOTAL</b>	213.552,96	59.024,74	272.577,70	100,00 %

**ACTIVIDAD:** A004000 - PROMOCIÓN COMUNITARIA E INSERCIÓN SOCIAL

ELEMENTOS	Coste Directo	Coste Indirecto	TOTAL	%
Costes de personal	9.483.142,25	3.309.910,87	12.793.053,12	80,77 %
Adquisición De Bienes Y Servicios	951.063,24	414.759,57	1.365.822,81	8,62 %

**2. RESUMEN DEL COSTE POR ELEMENTOS DE LAS ACTIVIDADES.**

Servicios Exteriores	79.303,35	662.520,82	741.824,17	4,68 %
Tributos		967,91	967,91	0,01 %
Costes Calculados	22.711,52	54.171,77	76.883,29	0,49 %
Costes Financieros		400.557,46	400.557,46	2,53 %
Costes De Transferencias	282.021,18	178.654,48	460.675,66	2,91 %
Otros Costes				
<b>TOTAL</b>	<b>10.818.241,54</b>	<b>5.021.542,88</b>	<b>15.839.784,42</b>	<b>100,00 %</b>

**ACTIVIDAD:** A004010 - AYUDA A DOMICILIO

<b>ELEMENTOS</b>	<b>Coste Directo</b>	<b>Coste Indirecto</b>	<b>TOTAL</b>	<b>%</b>
Costes de personal		178,64	178,64	
Adquisición De Bienes Y Servicios	20.286.247,04	5,34	20.286.252,38	99,89 %
Servicios Exteriores		157,37	157,37	
Tributos		0,01	0,01	
Costes Calculados				
Costes Financieros				
Costes De Transferencias		22.614,66	22.614,66	0,11 %
Otros Costes				
<b>TOTAL</b>	<b>20.286.247,04</b>	<b>22.956,02</b>	<b>20.309.203,06</b>	<b>100,00 %</b>

**ACTIVIDAD:** A004020 - ATENCIÓN A LA FAMILIA

<b>ELEMENTOS</b>	<b>Coste Directo</b>	<b>Coste Indirecto</b>	<b>TOTAL</b>	<b>%</b>
Costes de personal	352.966,01	127.608,72	480.574,73	52,34 %
Adquisición De Bienes Y Servicios		15.974,14	15.974,14	1,74 %
Servicios Exteriores		25.659,67	25.659,67	2,79 %
Tributos		37,27	37,27	
Costes Calculados	3.003,81	2.085,69	5.089,50	0,55 %
Costes Financieros		15.422,23	15.422,23	1,68 %
Costes De Transferencias	368.273,16	7.221,93	375.495,09	40,89 %
Otros Costes				
<b>TOTAL</b>	<b>724.242,98</b>	<b>194.009,65</b>	<b>918.252,63</b>	<b>100,00 %</b>

**ACTIVIDAD:** A004030 - SERVICIOS SOCIALES SECTORIALES



## 2. RESUMEN DEL COSTE POR ELEMENTOS DE LAS ACTIVIDADES.

ELEMENTOS	Coste Directo	Coste Indirecto	TOTAL	%
Costes de personal	1.190.545,38	421.046,15	1.611.591,53	36,26 %
Adquisición De Bienes Y Servicios	1.215.825,78	52.745,88	1.268.571,66	28,54 %
Servicios Exteriores	96.052,27	84.384,18	180.436,45	4,06 %
Tributos		123,04	123,04	
Costes Calculados	61.604,19	6.888,48	68.492,67	1,54 %
Costes Financieros		50.935,39	50.935,39	1,15 %
Costes De Transferencias	1.239.499,09	25.424,74	1.264.923,83	28,46 %
Otros Costes				
<b>TOTAL</b>	<b>3.803.526,71</b>	<b>641.547,86</b>	<b>4.445.074,57</b>	<b>100,00 %</b>

## ACTIVIDAD: A004040 - SERVICIO DE ADMINISTRACIÓN Y APOYO JURÍDICO

ELEMENTOS	Coste Directo	Coste Indirecto	TOTAL	%
Costes de personal		178,64	178,64	52,27 %
Adquisición De Bienes Y Servicios		5,34	5,34	1,56 %
Servicios Exteriores		157,37	157,37	46,05 %
Tributos		0,01	0,01	
Costes Calculados				
Costes Financieros				
Costes De Transferencias		0,38	0,38	0,11 %
Otros Costes				
<b>TOTAL</b>		<b>341,74</b>	<b>341,74</b>	<b>100,00 %</b>

## ACTIVIDAD: A0041 - ACCESIBILIDAD

ELEMENTOS	Coste Directo	Coste Indirecto	TOTAL	%
Costes de personal	65.201,18	18.461,16	83.662,34	89,68 %
Adquisición De Bienes Y Servicios		2.296,41	2.296,41	2,46 %
Servicios Exteriores		3.816,30	3.816,30	4,09 %
Tributos		5,36	5,36	0,01 %
Costes Calculados		299,23	299,23	0,32 %
Costes Financieros		2.212,66	2.212,66	2,37 %
Costes De Transferencias		993,33	993,33	1,06 %
Otros Costes				

## 2. RESUMEN DEL COSTE POR ELEMENTOS DE LAS ACTIVIDADES.

<b>TOTAL</b>	65.201,18	28.084,45	93.285,63	100.00 %
--------------	-----------	-----------	-----------	----------

**ACTIVIDAD:** A005000 - SERVICIO INSTALACIONES

<b>ELEMENTOS</b>	<b>Coste Directo</b>	<b>Coste Indirecto</b>	<b>TOTAL</b>	<b>%</b>
Costes de personal	1.829.359,52	532.525,93	2.361.885,45	83,51 %
Adquisición De Bienes Y Servicios		71.698,33	71.698,33	2,53 %
Servicios Exteriores	42.335,70	129.676,12	172.011,82	6,08 %
Tributos		191,92	191,92	0,01 %
Costes Calculados	125.017,82	8.964,92	133.982,74	4,74 %
Costes Financieros		82.532,13	82.532,13	2,92 %
Costes De Transferencias		6.038,66	6.038,66	0,21 %
Otros Costes				
<b>TOTAL</b>	<b>1.996.713,04</b>	<b>831.628,01</b>	<b>2.828.341,05</b>	<b>100.00 %</b>

**ACTIVIDAD:** A005001 - SERVICIO DE MANTENIMIENTO, OBRAS Y PROYECTOS

<b>ELEMENTOS</b>	<b>Coste Directo</b>	<b>Coste Indirecto</b>	<b>TOTAL</b>	<b>%</b>
Costes de personal	1.829.362,61	532.526,06	2.361.888,67	65,92 %
Adquisición De Bienes Y Servicios	520.369,88	71.698,29	592.068,17	16,52 %
Servicios Exteriores	275.868,45	129.676,14	405.544,59	11,32 %
Tributos		191,93	191,93	0,01 %
Costes Calculados	125.017,82	8.964,94	133.982,76	3,74 %
Costes Financieros		82.532,13	82.532,13	2,30 %
Costes De Transferencias		6.879,08	6.879,08	0,19 %
Otros Costes				
<b>TOTAL</b>	<b>2.750.618,76</b>	<b>832.468,57</b>	<b>3.583.087,33</b>	<b>100.00 %</b>

**ACTIVIDAD:** A005100 - EVENTOS DEPORTIVOS

<b>ELEMENTOS</b>	<b>Coste Directo</b>	<b>Coste Indirecto</b>	<b>TOTAL</b>	<b>%</b>
Costes de personal	176.793,59	43.708,28	220.501,87	60,46 %
Adquisición De Bienes Y Servicios	26.666,20	5.867,66	32.533,86	8,92 %
Servicios Exteriores	75.834,08	10.748,11	86.582,19	23,74 %
Tributos		15,70	15,70	
Costes Calculados		733,03	733,03	0,20 %

**2. RESUMEN DEL COSTE POR ELEMENTOS DE LAS ACTIVIDADES.**

Costes Financieros		6.748,60	6.748,60	1,85 %
Costes De Transferencias	16.972,43	642,38	17.614,81	4,83 %
Otros Costes				
<b>TOTAL</b>	<b>296.266,30</b>	<b>68.463,76</b>	<b>364.730,06</b>	<b>100,00 %</b>

**ACTIVIDAD: A005101 - JUEGOS DEPORTIVOS MUNICIPALES**

<b>ELEMENTOS</b>	<b>Coste Directo</b>	<b>Coste Indirecto</b>	<b>TOTAL</b>	<b>%</b>
Costes de personal	196.022,96	50.130,64	246.153,60	71,55 %
Adquisición De Bienes Y Servicios	65.634,16	6.732,50	72.366,66	21,03 %
Servicios Exteriores	3.946,89	12.310,64	16.257,53	4,73 %
Tributos		18,02	18,02	0,01 %
Costes Calculados		841,21	841,21	0,24 %
Costes Financieros		7.744,29	7.744,29	2,25 %
Costes De Transferencias		654,19	654,19	0,19 %
Otros Costes				
<b>TOTAL</b>	<b>265.604,01</b>	<b>78.431,49</b>	<b>344.035,50</b>	<b>100,00 %</b>

**ACTIVIDAD: A005102 - ACTIVIDADES FÍSICAS**

<b>ELEMENTOS</b>	<b>Coste Directo</b>	<b>Coste Indirecto</b>	<b>TOTAL</b>	<b>%</b>
Costes de personal	287.976,92	71.538,67	359.515,59	27,09 %
Adquisición De Bienes Y Servicios	920.690,79	9.615,63	930.306,42	70,10 %
Servicios Exteriores	5.638,41	17.519,16	23.157,57	1,74 %
Tributos		25,74	25,74	
Costes Calculados		1.201,70	1.201,70	0,09 %
Costes Financieros		11.063,29	11.063,29	0,83 %
Costes De Transferencias		1.865,09	1.865,09	0,14 %
Otros Costes				
<b>TOTAL</b>	<b>1.214.306,12</b>	<b>112.829,28</b>	<b>1.327.135,40</b>	<b>100,00 %</b>

**ACTIVIDAD: A005103 - DEPORTE ADAPTADO**

<b>ELEMENTOS</b>	<b>Coste Directo</b>	<b>Coste Indirecto</b>	<b>TOTAL</b>	<b>%</b>
Costes de personal	76.774,18	21.586,48	98.360,66	49,75 %
Adquisición De Bienes Y Servicios	85.204,24	2.888,46	88.092,70	44,56 %

**2. RESUMEN DEL COSTE POR ELEMENTOS DE LAS ACTIVIDADES.**

Servicios Exteriores	1.871,52	5.365,92	7.237,44	3,66 %
Tributos		7,73	7,73	
Costes Calculados		360,54	360,54	0,18 %
Costes Financieros		3.318,98	3.318,98	1,68 %
Costes De Transferencias		336,35	336,35	0,17 %
Otros Costes				
<b>TOTAL</b>	<b>163.849,94</b>	<b>33.864,46</b>	<b>197.714,40</b>	<b>100.00 %</b>

**ACTIVIDAD: A0052 - MEDICINA DEPORTIVA**

<b>ELEMENTOS</b>	<b>Coste Directo</b>	<b>Coste Indirecto</b>	<b>TOTAL</b>	<b>%</b>
Costes de personal	212.100,98	57.266,60	269.367,58	31,30 %
Adquisición De Bienes Y Servicios	548.215,50	7.693,62	555.909,12	64,59 %
Servicios Exteriores	10.292,60	14.046,76	24.339,36	2,83 %
Tributos		20,59	20,59	
Costes Calculados		961,37	961,37	0,11 %
Costes Financieros		8.850,63	8.850,63	1,03 %
Costes De Transferencias		1.268,27	1.268,27	0,15 %
Otros Costes				
<b>TOTAL</b>	<b>770.609,08</b>	<b>90.107,84</b>	<b>860.716,92</b>	<b>100.00 %</b>

**ACTIVIDAD: A0053 - FOMENTO DEL DEPORTE**

<b>ELEMENTOS</b>	<b>Coste Directo</b>	<b>Coste Indirecto</b>	<b>TOTAL</b>	<b>%</b>
Costes de personal	23.749,73	5.887,35	29.637,08	8,38 %
Adquisición De Bienes Y Servicios		774,16	774,16	0,22 %
Servicios Exteriores		1.546,29	1.546,29	0,44 %
Tributos		2,06	2,06	
Costes Calculados		96,12	96,12	0,03 %
Costes Financieros		885,07	885,07	0,25 %
Costes De Transferencias	320.335,56	424,83	320.760,39	90,69 %
Otros Costes				
<b>TOTAL</b>	<b>344.085,29</b>	<b>9.615,88</b>	<b>353.701,17</b>	<b>100.00 %</b>

**ACTIVIDAD: A0054 - TRANSFERENCIA A GRANADA EVENTOS GLOBALES**

## 2. RESUMEN DEL COSTE POR ELEMENTOS DE LAS ACTIVIDADES.

ELEMENTOS	Coste Directo	Coste Indirecto	TOTAL	%
Costes de personal		178,64	178,64	0,01 %
Adquisición De Bienes Y Servicios		5,34	5,34	
Servicios Exteriores		157,37	157,37	0,01 %
Tributos		0,01	0,01	
Costes Calculados				
Costes Financieros				
Costes De Transferencias	2.293.875,00	2.557,50	2.296.432,50	99,99 %
Otros Costes				
<b>TOTAL</b>	<b>2.293.875,00</b>	<b>2.898,86</b>	<b>2.296.773,86</b>	<b>100,00 %</b>

## ACTIVIDAD: A0055 - SUBVENCIONES DEPORTES

ELEMENTOS	Coste Directo	Coste Indirecto	TOTAL	%
Costes de personal	23.749,73	5.887,35	29.637,08	6,37 %
Adquisición De Bienes Y Servicios		774,16	774,16	0,17 %
Servicios Exteriores	400.000,00	1.546,29	401.546,29	86,26 %
Tributos		2,06	2,06	
Costes Calculados		96,12	96,12	0,02 %
Costes Financieros		885,07	885,07	0,19 %
Costes De Transferencias	32.000,00	549,31	32.549,31	6,99 %
Otros Costes				
<b>TOTAL</b>	<b>455.749,73</b>	<b>9.740,36</b>	<b>465.490,09</b>	<b>100,00 %</b>

## ACTIVIDAD: A0056 - ACTIVIDADES NATURALEZA

ELEMENTOS	Coste Directo	Coste Indirecto	TOTAL	%
Costes de personal	180.829,00	47.276,25	228.105,25	58,74 %
Adquisición De Bienes Y Servicios	59.548,61	6.348,18	65.896,79	16,97 %
Servicios Exteriores	73.943,80	11.616,13	85.559,93	22,03 %
Tributos		17,01	17,01	
Costes Calculados		793,13	793,13	0,20 %
Costes Financieros		7.301,77	7.301,77	1,88 %
Costes De Transferencias		688,07	688,07	0,18 %
Otros Costes				

## 2. RESUMEN DEL COSTE POR ELEMENTOS DE LAS ACTIVIDADES.

<b>TOTAL</b>	314.321,41	74.040,54	388.361,95	100.00 %
--------------	------------	-----------	------------	----------

**ACTIVIDAD:** A0057 - PROGRAMA DE ATENCIÓN ESPECIAL

<b>ELEMENTOS</b>	<b>Coste Directo</b>	<b>Coste Indirecto</b>	<b>TOTAL</b>	<b>%</b>
Costes de personal	48.868,94	12.309,48	61.178,42	37,17 %
Adquisición De Bienes Y Servicios	91.367,27	1.639,11	93.006,38	56,51 %
Servicios Exteriores	4.937,77	3.108,78	8.046,55	4,89 %
Tributos		4,38	4,38	
Costes Calculados		204,30	204,30	0,12 %
Costes Financieros		1.880,77	1.880,77	1,14 %
Costes De Transferencias		249,09	249,09	0,15 %
Otros Costes				
<b>TOTAL</b>	<b>145.173,98</b>	<b>19.395,91</b>	<b>164.569,89</b>	<b>100.00 %</b>

**ACTIVIDAD:** A0058 - CONCESIONES ADMINISTRATIVAS

<b>ELEMENTOS</b>	<b>Coste Directo</b>	<b>Coste Indirecto</b>	<b>TOTAL</b>	<b>%</b>
Costes de personal	96.234,95	24.440,94	120.675,89	89,74 %
Adquisición De Bienes Y Servicios		3.272,84	3.272,84	2,43 %
Servicios Exteriores		6.060,33	6.060,33	4,51 %
Tributos		8,76	8,76	0,01 %
Costes Calculados		408,57	408,57	0,30 %
Costes Financieros		3.761,51	3.761,51	2,80 %
Costes De Transferencias		281,41	281,41	0,21 %
Otros Costes				
<b>TOTAL</b>	<b>96.234,95</b>	<b>38.234,36</b>	<b>134.469,31</b>	<b>100.00 %</b>

**ACTIVIDAD:** A006100 - CATASTRO

<b>ELEMENTOS</b>	<b>Coste Directo</b>	<b>Coste Indirecto</b>	<b>TOTAL</b>	<b>%</b>
Costes de personal	538.546,15	128.613,15	667.159,30	88,45 %
Adquisición De Bienes Y Servicios		20.498,45	20.498,45	2,72 %
Servicios Exteriores		37.399,25	37.399,25	4,96 %
Tributos		55,59	55,59	0,01 %
Costes Calculados		3.109,54	3.109,54	0,41 %

## 2. RESUMEN DEL COSTE POR ELEMENTOS DE LAS ACTIVIDADES.

Costes Financieros		24.339,23	24.339,23	3,23 %
Costes De Transferencias		1.691,93	1.691,93	0,22 %
Otros Costes				
<b>TOTAL</b>	538.546,15	215.707,14	754.253,29	100,00 %

## ACTIVIDAD: A006101 - AGENCIA MUNICIPAL TRIBUTARIA (AMT)

ELEMENTOS	Coste Directo	Coste Indirecto	TOTAL	%
Costes de personal		178,64	178,64	0,01 %
Adquisición De Bienes Y Servicios		5,34	5,34	
Servicios Exteriores		157,37	157,37	0,01 %
Tributos		0,01	0,01	
Costes Calculados				
Costes Financieros				
Costes De Transferencias	1.909.835,64	2.129,39	1.911.965,03	99,98 %
Otros Costes				
<b>TOTAL</b>	1.909.835,64	2.470,75	1.912.306,39	100,00 %

## ACTIVIDAD: A006400 - PATRIMONIO

ELEMENTOS	Coste Directo	Coste Indirecto	TOTAL	%
Costes de personal	330.773,16	75.838,19	406.611,35	36,14 %
Adquisición De Bienes Y Servicios		12.077,60	12.077,60	1,07 %
Servicios Exteriores	570.947,31	22.096,35	593.043,66	52,71 %
Tributos	41.353,39	32,74	41.386,13	3,68 %
Costes Calculados	11.774,01	44.033,04	55.807,05	4,96 %
Costes Financieros		14.338,02	14.338,02	1,27 %
Costes De Transferencias		1.754,67	1.754,67	0,16 %
Otros Costes				
<b>TOTAL</b>	954.847,87	170.170,61	1.125.018,48	100,00 %

## ACTIVIDAD: A007000 - PROGRAMACIÓN CULTURAL

ELEMENTOS	Coste Directo	Coste Indirecto	TOTAL	%
Costes de personal	1.471.475,70	385.457,61	1.856.933,31	47,98 %
Adquisición De Bienes Y Servicios	4.315,66	57.216,37	61.532,03	1,59 %

**2. RESUMEN DEL COSTE POR ELEMENTOS DE LAS ACTIVIDADES.**

Servicios Exteriores	934.857,14	103.815,66	1.038.672,80	26,84 %
Tributos		154,15	154,15	
Costes Calculados	147.595,27	7.268,01	154.863,28	4,00 %
Costes Financieros		66.910,77	66.910,77	1,73 %
Costes De Transferencias	684.325,60	6.651,75	690.977,35	17,85 %
Otros Costes				
<b>TOTAL</b>	<b>3.242.569,37</b>	<b>627.474,32</b>	<b>3.870.043,69</b>	<b>100,00 %</b>

**ACTIVIDAD:** A007001 - BANDA MUNICIPAL DE MÚSICA

<b>ELEMENTOS</b>	<b>Coste Directo</b>	<b>Coste Indirecto</b>	<b>TOTAL</b>	<b>%</b>
Costes de personal	2.440.835,43	457.187,91	2.898.023,34	90,52 %
Adquisición De Bienes Y Servicios		67.867,72	67.867,72	2,12 %
Servicios Exteriores	8.943,80	123.114,50	132.058,30	4,13 %
Tributos		182,86	182,86	0,01 %
Costes Calculados	8.896,26	8.621,11	17.517,37	0,55 %
Costes Financieros		79.368,03	79.368,03	2,48 %
Costes De Transferencias		6.343,26	6.343,26	0,20 %
Otros Costes				
<b>TOTAL</b>	<b>2.458.675,49</b>	<b>742.685,39</b>	<b>3.201.360,88</b>	<b>100,00 %</b>

**ACTIVIDAD:** A0071 - CONSORCIO GRANADA PARA LA MÚSICA

<b>ELEMENTOS</b>	<b>Coste Directo</b>	<b>Coste Indirecto</b>	<b>TOTAL</b>	<b>%</b>
Costes de personal		178,64	178,64	0,01 %
Adquisición De Bienes Y Servicios		5,34	5,34	
Servicios Exteriores		157,37	157,37	0,01 %
Tributos		0,01	0,01	
Costes Calculados				
Costes Financieros				
Costes De Transferencias	1.431.828,64	1.596,52	1.433.425,16	99,98 %
Otros Costes				
<b>TOTAL</b>	<b>1.431.828,64</b>	<b>1.937,88</b>	<b>1.433.766,52</b>	<b>100,00 %</b>

**ACTIVIDAD:** A0072 - CONSORCIO CENTRO FEDERICO GARCÍA LORCA



## 2. RESUMEN DEL COSTE POR ELEMENTOS DE LAS ACTIVIDADES.

ELEMENTOS	Coste Directo	Coste Indirecto	TOTAL	%
Costes de personal	586.289,32	159.692,23	745.981,55	80,51 %
Adquisición De Bienes Y Servicios		23.691,90	23.691,90	2,56 %
Servicios Exteriores		43.074,12	43.074,12	4,65 %
Tributos		63,82	63,82	0,01 %
Costes Calculados	1.049,20	3.009,08	4.058,28	0,44 %
Costes Financieros		27.702,48	27.702,48	2,99 %
Costes De Transferencias	80.000,00	2.001,56	82.001,56	8,85 %
Otros Costes				
<b>TOTAL</b>	<b>667.338,52</b>	<b>259.235,19</b>	<b>926.573,71</b>	<b>100,00 %</b>

## ACTIVIDAD: A0073 - AGENCIA ALBAICÍN

ELEMENTOS	Coste Directo	Coste Indirecto	TOTAL	%
Costes de personal		178,64	178,64	0,03 %
Adquisición De Bienes Y Servicios		5,34	5,34	
Servicios Exteriores		157,37	157,37	0,03 %
Tributos		0,01	0,01	
Costes Calculados	6.292,94		6.292,94	1,15 %
Costes Financieros				
Costes De Transferencias	537.692,50	606,79	538.299,29	98,78 %
Otros Costes				
<b>TOTAL</b>	<b>543.985,44</b>	<b>948,15</b>	<b>544.933,59</b>	<b>100,00 %</b>

## ACTIVIDAD: A0074 - FUNDACIÓN MANUEL DE FALLA

ELEMENTOS	Coste Directo	Coste Indirecto	TOTAL	%
Costes de personal	481.443,75	129.624,13	611.067,88	86,13 %
Adquisición De Bienes Y Servicios		19.226,99	19.226,99	2,71 %
Servicios Exteriores		34.984,35	34.984,35	4,93 %
Tributos		51,80	51,80	0,01 %
Costes Calculados	17.643,93	2.441,90	20.085,83	2,83 %
Costes Financieros		22.480,60	22.480,60	3,17 %
Costes De Transferencias		1.577,00	1.577,00	0,22 %
Otros Costes				

## 2. RESUMEN DEL COSTE POR ELEMENTOS DE LAS ACTIVIDADES.

<b>TOTAL</b>	499.087,68	210.386,77	709.474,45	100.00 %
--------------	------------	------------	------------	----------

**ACTIVIDAD:** A007500 - INGRESO Y TRATAMIENTO ARCHIVÍSTICO

<b>ELEMENTOS</b>	<b>Coste Directo</b>	<b>Coste Indirecto</b>	<b>TOTAL</b>	<b>%</b>
Costes de personal	111.035,66	46.336,72	157.372,38	82,95 %
Adquisición De Bienes Y Servicios		4.515,07	4.515,07	2,38 %
Servicios Exteriores		8.140,45	8.140,45	4,29 %
Tributos		11,55	11,55	0,01 %
Costes Calculados		14.670,61	14.670,61	7,73 %
Costes Financieros		4.646,58	4.646,58	2,45 %
Costes De Transferencias		373,93	373,93	0,20 %
Otros Costes				
<b>TOTAL</b>	111.035,66	78.694,91	189.730,57	100.00 %

**ACTIVIDAD:** A007501 - PREVENCIÓN, CONSERVACIÓN Y RESTAURACIÓN ARCHIVO

<b>ELEMENTOS</b>	<b>Coste Directo</b>	<b>Coste Indirecto</b>	<b>TOTAL</b>	<b>%</b>
Costes de personal	22.815,84	8.970,60	31.786,44	82,82 %
Adquisición De Bienes Y Servicios		864,32	864,32	2,25 %
Servicios Exteriores	295,84	1.677,94	1.973,78	5,14 %
Tributos		2,20	2,20	0,01 %
Costes Calculados		2.794,39	2.794,39	7,28 %
Costes Financieros		885,07	885,07	2,31 %
Costes De Transferencias		73,72	73,72	0,19 %
Otros Costes				
<b>TOTAL</b>	23.111,68	15.268,24	38.379,92	100.00 %

**ACTIVIDAD:** A007502 - DIFUSIÓN CULTURAL

<b>ELEMENTOS</b>	<b>Coste Directo</b>	<b>Coste Indirecto</b>	<b>TOTAL</b>	<b>%</b>
Costes de personal	40.189,07	15.564,48	55.753,55	83,65 %
Adquisición De Bienes Y Servicios		1.508,53	1.508,53	2,26 %
Servicios Exteriores		2.818,39	2.818,39	4,23 %
Tributos		3,83	3,83	0,01 %
Costes Calculados		4.890,21	4.890,21	7,34 %

## 2. RESUMEN DEL COSTE POR ELEMENTOS DE LAS ACTIVIDADES.

Costes Financieros		1.548,85	1.548,85	2,32 %
Costes De Transferencias		128,44	128,44	0,19 %
Otros Costes				
<b>TOTAL</b>	40.189,07	26.462,73	66.651,80	100,00 %

## ACTIVIDAD: A007503 - SERVICIOS: CONSULTAS INTERNAS Y EXTERNAS

ELEMENTOS	Coste Directo	Coste Indirecto	TOTAL	%
Costes de personal	65.979,39	26.554,70	92.534,09	83,29 %
Adquisición De Bienes Y Servicios		2.582,32	2.582,32	2,32 %
Servicios Exteriores		4.719,14	4.719,14	4,25 %
Tributos		6,63	6,63	0,01 %
Costes Calculados		8.383,20	8.383,20	7,55 %
Costes Financieros		2.655,18	2.655,18	2,39 %
Costes De Transferencias		216,66	216,66	0,20 %
Otros Costes				
<b>TOTAL</b>	65.979,39	45.117,83	111.097,22	100,00 %

## ACTIVIDAD: A007504 - SERVICIOS: ACCESO WEB, DESCARGAS WEB Y REPRODUCCIONES

ELEMENTOS	Coste Directo	Coste Indirecto	TOTAL	%
Costes de personal	70.997,69	30.950,58	101.948,27	82,50 %
Adquisición De Bienes Y Servicios		3.011,84	3.011,84	2,44 %
Servicios Exteriores		5.479,36	5.479,36	4,43 %
Tributos		7,72	7,72	0,01 %
Costes Calculados		9.780,42	9.780,42	7,91 %
Costes Financieros		3.097,72	3.097,72	2,51 %
Costes De Transferencias		246,04	246,04	0,20 %
Otros Costes				
<b>TOTAL</b>	70.997,69	52.573,68	123.571,37	100,00 %

## ACTIVIDAD: A0076 - BIBLIOTECAS MUNICIPALES

ELEMENTOS	Coste Directo	Coste Indirecto	TOTAL	%
Costes de personal	1.247.897,31	294.527,06	1.542.424,37	84,91 %
Adquisición De Bienes Y Servicios	10.844,31	46.971,79	57.816,10	3,18 %

**2. RESUMEN DEL COSTE POR ELEMENTOS DE LAS ACTIVIDADES.**

Servicios Exteriores	31.119,30	85.508,99	116.628,29	6,42 %
Tributos		127,38	127,38	0,01 %
Costes Calculados	33.739,69	6.059,02	39.798,71	2,19 %
Costes Financieros		55.781,09	55.781,09	3,07 %
Costes De Transferencias		3.975,52	3.975,52	0,22 %
Otros Costes				
<b>TOTAL</b>	<b>1.323.600,61</b>	<b>492.950,85</b>	<b>1.816.551,46</b>	<b>100,00 %</b>

**ACTIVIDAD: A007800 - PLANIFICACIÓN ESTRATÉGICA Y PROMOCIÓN DEL TURISMO**

<b>ELEMENTOS</b>	<b>Coste Directo</b>	<b>Coste Indirecto</b>	<b>TOTAL</b>	<b>%</b>
Costes de personal	427.777,50	136.226,01	564.003,51	66,88 %
Adquisición De Bienes Y Servicios	45.334,57	44.050,64	89.385,21	10,60 %
Servicios Exteriores	119.626,33	39.416,30	159.042,63	18,86 %
Tributos		49,57	49,57	0,01 %
Costes Calculados		2.028,88	2.028,88	0,24 %
Costes Financieros		18.674,82	18.674,82	2,21 %
Costes De Transferencias		10.154,12	10.154,12	1,20 %
Otros Costes				
<b>TOTAL</b>	<b>592.738,40</b>	<b>250.600,34</b>	<b>843.338,74</b>	<b>100,00 %</b>

**ACTIVIDAD: A007801 - INFORMACIÓN OFICINA DE TURISMO**

<b>ELEMENTOS</b>	<b>Coste Directo</b>	<b>Coste Indirecto</b>	<b>TOTAL</b>	<b>%</b>
Costes de personal	117.745,93	38.220,23	155.966,16	80,38 %
Adquisición De Bienes Y Servicios		12.321,36	12.321,36	6,35 %
Servicios Exteriores	553,94	11.135,05	11.688,99	6,02 %
Tributos		13,85	13,85	0,01 %
Costes Calculados	5.457,05	567,29	6.024,34	3,10 %
Costes Financieros		5.221,88	5.221,88	2,69 %
Costes De Transferencias		2.792,77	2.792,77	1,44 %
Otros Costes				
<b>TOTAL</b>	<b>123.756,92</b>	<b>70.272,43</b>	<b>194.029,35</b>	<b>100,00 %</b>

**ACTIVIDAD: A007802 - BONO TURÍSTICO GRANADA CARD**

## 2. RESUMEN DEL COSTE POR ELEMENTOS DE LAS ACTIVIDADES.

ELEMENTOS	Coste Directo	Coste Indirecto	TOTAL	%
Costes de personal	66.179,40	16.781,34	82.960,74	85,31 %
Adquisición De Bienes Y Servicios		5.380,55	5.380,55	5,53 %
Servicios Exteriores	188,76	4.948,36	5.137,12	5,28 %
Tributos		6,07	6,07	0,01 %
Costes Calculados		247,60	247,60	0,25 %
Costes Financieros		2.279,03	2.279,03	2,34 %
Costes De Transferencias		1.232,86	1.232,86	1,27 %
Otros Costes				
<b>TOTAL</b>	<b>66.368,16</b>	<b>30.875,81</b>	<b>97.243,97</b>	<b>100,00 %</b>

## ACTIVIDAD: A0080 - DILIGENCIAS DE BASTANTEO

ELEMENTOS	Coste Directo	Coste Indirecto	TOTAL	%
Costes de personal		178,64	178,64	52,27 %
Adquisición De Bienes Y Servicios		5,34	5,34	1,56 %
Servicios Exteriores		157,37	157,37	46,05 %
Tributos		0,01	0,01	
Costes Calculados				
Costes Financieros				
Costes De Transferencias		0,38	0,38	0,11 %
Otros Costes				
<b>TOTAL</b>		<b>341,74</b>	<b>341,74</b>	<b>100,00 %</b>

## ACTIVIDAD: A009000 - JUNTAS MUNICIPALES DE DISTRITO

ELEMENTOS	Coste Directo	Coste Indirecto	TOTAL	%
Costes de personal	1.902.585,89	457.429,07	2.360.014,96	85,16 %
Adquisición De Bienes Y Servicios		64.008,02	64.008,02	2,31 %
Servicios Exteriores	54.724,42	124.674,05	179.398,47	6,47 %
Tributos		187,15	187,15	0,01 %
Costes Calculados	31.420,21	39.840,67	71.260,88	2,57 %
Costes Financieros		90.165,82	90.165,82	3,25 %
Costes De Transferencias		6.242,35	6.242,35	0,23 %
Otros Costes				

## 2. RESUMEN DEL COSTE POR ELEMENTOS DE LAS ACTIVIDADES.

<b>TOTAL</b>	1.988.730,52	782.547,13	2.771.277,65	100.00 %
--------------	--------------	------------	--------------	----------

**ACTIVIDAD:** A009001 - COORDINACIÓN ACTIVIDADES DE BARRIO

<b>ELEMENTOS</b>	<b>Coste Directo</b>	<b>Coste Indirecto</b>	<b>TOTAL</b>	<b>%</b>
Costes de personal	107.342,96	25.226,09	132.569,05	63,62 %
Adquisición De Bienes Y Servicios		4.764,87	4.764,87	2,29 %
Servicios Exteriores		8.771,00	8.771,00	4,21 %
Tributos		11,75	11,75	0,01 %
Costes Calculados	1.549,81	2.943,81	4.493,62	2,16 %
Costes Financieros		4.447,44	4.447,44	2,13 %
Costes De Transferencias	52.943,29	387,73	53.331,02	25,59 %
Otros Costes				
<b>TOTAL</b>	<b>161.836,06</b>	<b>46.552,69</b>	<b>208.388,75</b>	<b>100.00 %</b>

**ACTIVIDAD:** A009002 - DINAMIZACIÓN Y COORDINACIÓN DE SERVICIOS Y ACTIVIDADES CENTROS CÍVICOS, TEATROS Y ESPACIOS CÍVICOS

<b>ELEMENTOS</b>	<b>Coste Directo</b>	<b>Coste Indirecto</b>	<b>TOTAL</b>	<b>%</b>
Costes de personal	467.025,47	102.368,34	569.393,81	54,93 %
Adquisición De Bienes Y Servicios	333.719,15	23.599,50	357.318,65	34,47 %
Servicios Exteriores	29.989,56	41.271,52	71.261,08	6,87 %
Tributos		52,95	52,95	0,01 %
Costes Calculados	5.752,01	14.546,77	20.298,78	1,96 %
Costes Financieros		16.506,43	16.506,43	1,59 %
Costes De Transferencias		1.732,08	1.732,08	0,17 %
Otros Costes				
<b>TOTAL</b>	<b>836.486,19</b>	<b>200.077,59</b>	<b>1.036.563,78</b>	<b>100.00 %</b>

**ACTIVIDAD:** A009003 - REGISTRO DE ENTIDADES, PROCESOS PARTICIPATIVOS, SUBVENCIONES Y CONCURSOS PARTICIPACIÓN

<b>ELEMENTOS</b>	<b>Coste Directo</b>	<b>Coste Indirecto</b>	<b>TOTAL</b>	<b>%</b>
Costes de personal	563.526,49	117.409,58	680.936,07	79,69 %
Adquisición De Bienes Y Servicios		19.615,79	19.615,79	2,30 %
Servicios Exteriores		36.659,49	36.659,49	4,29 %
Tributos		51,83	51,83	0,01 %
Costes Calculados	7.617,96	12.158,94	19.776,90	2,31 %

## 2. RESUMEN DEL COSTE POR ELEMENTOS DE LAS ACTIVIDADES.

Costes Financieros		21.861,06	21.861,06	2,56 %
Costes De Transferencias	73.820,25	1.716,72	75.536,97	8,84 %
Otros Costes				
<b>TOTAL</b>	644.964,70	209.473,41	854.438,11	100,00 %

## ACTIVIDAD: A009100 - CONSERVACIÓN DE JARDINES

ELEMENTOS	Coste Directo	Coste Indirecto	TOTAL	%
Costes de personal	86.975,30	21.078,28	108.053,58	1,41 %
Adquisición De Bienes Y Servicios		3.340,12	3.340,12	0,04 %
Servicios Exteriores	7.542.055,17	6.217,67	7.548.272,84	98,38 %
Tributos		9,04	9,04	
Costes Calculados		430,19	430,19	0,01 %
Costes Financieros		3.960,65	3.960,65	0,05 %
Costes De Transferencias		8.682,39	8.682,39	0,11 %
Otros Costes				
<b>TOTAL</b>	7.629.030,47	43.718,34	7.672.748,81	100,00 %

## ACTIVIDAD: A009101 - CONSERVACIÓN DE ARBOLADO

ELEMENTOS	Coste Directo	Coste Indirecto	TOTAL	%
Costes de personal		178,64	178,64	52,27 %
Adquisición De Bienes Y Servicios		5,34	5,34	1,56 %
Servicios Exteriores		157,37	157,37	46,05 %
Tributos		0,01	0,01	
Costes Calculados				
Costes Financieros				
Costes De Transferencias		0,38	0,38	0,11 %
Otros Costes				
<b>TOTAL</b>		341,74	341,74	100,00 %

## ACTIVIDAD: A009102 - CONSERVACIÓN DE ÁREAS DE JUEGOS INFANTILES

ELEMENTOS	Coste Directo	Coste Indirecto	TOTAL	%
Costes de personal	516.996,45	109.464,61	626.461,06	89,46 %
Adquisición De Bienes Y Servicios		17.443,05	17.443,05	2,49 %

**2. RESUMEN DEL COSTE POR ELEMENTOS DE LAS ACTIVIDADES.**

Servicios Exteriores		31.846,82	31.846,82	4,55 %
Tributos		47,30	47,30	0,01 %
Costes Calculados		2.249,61	2.249,61	0,32 %
Costes Financieros		20.710,47	20.710,47	2,96 %
Costes De Transferencias		1.504,79	1.504,79	0,21 %
Otros Costes				
<b>TOTAL</b>	516.996,45	183.266,65	700.263,10	100,00 %

**ACTIVIDAD:** A009110 - ALUMBRADO PÚBLICO

<b>ELEMENTOS</b>	<b>Coste Directo</b>	<b>Coste Indirecto</b>	<b>TOTAL</b>	<b>%</b>
Costes de personal	464.364,89	104.677,36	569.042,25	7,18 %
Adquisición De Bienes Y Servicios	666.640,33	16.679,30	683.319,63	8,62 %
Servicios Exteriores	6.616.342,29	30.458,74	6.646.801,03	83,81 %
Tributos		45,22	45,22	
Costes Calculados		2.151,07	2.151,07	0,03 %
Costes Financieros		19.803,29	19.803,29	0,25 %
Costes De Transferencias		9.524,22	9.524,22	0,12 %
Otros Costes				
<b>TOTAL</b>	7.747.347,51	183.339,20	7.930.686,71	100,00 %

**ACTIVIDAD:** A009120 - PAVIMENTOS EN LA VÍA PÚBLICA

<b>ELEMENTOS</b>	<b>Coste Directo</b>	<b>Coste Indirecto</b>	<b>TOTAL</b>	<b>%</b>
Costes de personal	408.646,13	85.645,79	494.291,92	15,07 %
Adquisición De Bienes Y Servicios	244.996,28	13.642,55	258.638,83	7,89 %
Servicios Exteriores	2.478.804,58	24.940,11	2.503.744,69	76,36 %
Tributos		36,99	36,99	
Costes Calculados		1.759,32	1.759,32	0,05 %
Costes Financieros		16.196,65	16.196,65	0,49 %
Costes De Transferencias		4.218,11	4.218,11	0,13 %
Otros Costes				
<b>TOTAL</b>	3.132.446,99	146.439,52	3.278.886,51	100,00 %

**ACTIVIDAD:** A009121 - CONSERVACIÓN Y REHABILITACIÓN DE COLEGIOS DE EDUCACIÓN INFANTIL Y PRIMARIA



## 2. RESUMEN DEL COSTE POR ELEMENTOS DE LAS ACTIVIDADES.

ELEMENTOS	Coste Directo	Coste Indirecto	TOTAL	%
Costes de personal	39.562,11	9.520,19	49.082,30	1,34 %
Adquisición De Bienes Y Servicios	1.950.579,80	368,35	1.950.948,15	53,23 %
Servicios Exteriores	1.397.054,02	1.350,45	1.398.404,47	38,16 %
Tributos		2,71	2,71	
Costes Calculados	259.748,97	240,21	259.989,18	7,09 %
Costes Financieros		2.212,66	2.212,66	0,06 %
Costes De Transferencias		4.158,28	4.158,28	0,11 %
Otros Costes				
<b>TOTAL</b>	<b>3.646.944,90</b>	<b>17.852,85</b>	<b>3.664.797,75</b>	<b>100,00 %</b>

## ACTIVIDAD: A010000 - PROMOCIÓN DEL COMERCIO

ELEMENTOS	Coste Directo	Coste Indirecto	TOTAL	%
Costes de personal	48.235,07	11.854,38	60.089,45	36,93 %
Adquisición De Bienes Y Servicios		1.868,35	1.868,35	1,15 %
Servicios Exteriores	94.500,10	3.543,06	98.043,16	60,25 %
Tributos		5,07	5,07	
Costes Calculados		240,34	240,34	0,15 %
Costes Financieros		2.212,66	2.212,66	1,36 %
Costes De Transferencias		258,65	258,65	0,16 %
Otros Costes				
<b>TOTAL</b>	<b>142.735,17</b>	<b>19.982,51</b>	<b>162.717,68</b>	<b>100,00 %</b>

## ACTIVIDAD: A010001 - OCUPACIÓN DE LAS VÍAS PÚBLICAS

ELEMENTOS	Coste Directo	Coste Indirecto	TOTAL	%
Costes de personal	458.885,62	105.261,11	564.146,73	87,46 %
Adquisición De Bienes Y Servicios		16.772,42	16.772,42	2,60 %
Servicios Exteriores	9.925,97	30.628,08	40.554,05	6,29 %
Tributos		45,48	45,48	0,01 %
Costes Calculados		2.163,09	2.163,09	0,34 %
Costes Financieros		19.913,92	19.913,92	3,09 %
Costes De Transferencias		1.415,36	1.415,36	0,22 %
Otros Costes				

## 2. RESUMEN DEL COSTE POR ELEMENTOS DE LAS ACTIVIDADES.

<b>TOTAL</b>	468.811,59	176.199,46	645.011,05	100.00 %
--------------	------------	------------	------------	----------

**ACTIVIDAD:** A010100 - UNIDAD VETERINARIA

<b>ELEMENTOS</b>	<b>Coste Directo</b>	<b>Coste Indirecto</b>	<b>TOTAL</b>	<b>%</b>
Costes de personal	435.110,53	99.635,94	534.746,47	68,84 %
Adquisición De Bienes Y Servicios	69.176,73	13.815,38	82.992,11	10,68 %
Servicios Exteriores	115.698,32	24.927,82	140.626,14	18,10 %
Tributos		36,43	36,43	
Costes Calculados		1.663,27	1.663,27	0,21 %
Costes Financieros		15.311,59	15.311,59	1,97 %
Costes De Transferencias		1.400,98	1.400,98	0,18 %
Otros Costes				
<b>TOTAL</b>	<b>619.985,58</b>	<b>156.791,41</b>	<b>776.776,99</b>	<b>100.00 %</b>

**ACTIVIDAD:** A010101 - UNIDAD DE INSPECCIÓN DE SALUD

<b>ELEMENTOS</b>	<b>Coste Directo</b>	<b>Coste Indirecto</b>	<b>TOTAL</b>	<b>%</b>
Costes de personal	617.463,17	147.639,90	765.103,07	89,27 %
Adquisición De Bienes Y Servicios	7.543,98	20.480,96	28.024,94	3,27 %
Servicios Exteriores	84,00	36.883,44	36.967,44	4,31 %
Tributos		53,99	53,99	0,01 %
Costes Calculados		2.466,00	2.466,00	0,29 %
Costes Financieros		22.701,87	22.701,87	2,65 %
Costes De Transferencias		1.749,09	1.749,09	0,20 %
Otros Costes				
<b>TOTAL</b>	<b>625.091,15</b>	<b>231.975,25</b>	<b>857.066,40</b>	<b>100.00 %</b>

**ACTIVIDAD:** A010102 - LABORATORIO MUNICIPAL

<b>ELEMENTOS</b>	<b>Coste Directo</b>	<b>Coste Indirecto</b>	<b>TOTAL</b>	<b>%</b>
Costes de personal	227.955,18	64.854,46	292.809,64	78,47 %
Adquisición De Bienes Y Servicios	7.310,97	8.985,86	16.296,83	4,37 %
Servicios Exteriores	35.947,60	16.265,30	52.212,90	13,99 %
Tributos		23,67	23,67	0,01 %
Costes Calculados		1.081,57	1.081,57	0,29 %

**2. RESUMEN DEL COSTE POR ELEMENTOS DE LAS ACTIVIDADES.**

Costes Financieros		9.956,96	9.956,96	2,67 %
Costes De Transferencias		764,07	764,07	0,20 %
Otros Costes				
<b>TOTAL</b>	271.213,75	101.931,89	373.145,64	100,00 %

**ACTIVIDAD:** A010110 - MERCADOS MUNICIPALES

<b>ELEMENTOS</b>	<b>Coste Directo</b>	<b>Coste Indirecto</b>	<b>TOTAL</b>	<b>%</b>
Costes de personal	375.913,08	125.937,58	501.850,66	78,34 %
Adquisición De Bienes Y Servicios	6.433,70	17.467,48	23.901,18	3,73 %
Servicios Exteriores	555,33	31.478,27	32.033,60	5,00 %
Tributos		46,02	46,02	0,01 %
Costes Calculados	59.936,05	2.103,06	62.039,11	9,68 %
Costes Financieros		19.360,74	19.360,74	3,02 %
Costes De Transferencias		1.391,12	1.391,12	0,22 %
Otros Costes				
<b>TOTAL</b>	442.838,16	197.784,27	640.622,43	100,00 %

**ACTIVIDAD:** A010111 - JUNTA ARBITRAL DE CONSUMO

<b>ELEMENTOS</b>	<b>Coste Directo</b>	<b>Coste Indirecto</b>	<b>TOTAL</b>	<b>%</b>
Costes de personal	48.342,60	14.550,96	62.893,56	70,24 %
Adquisición De Bienes Y Servicios	18.274,32	2.001,01	20.275,33	22,64 %
Servicios Exteriores		3.736,97	3.736,97	4,17 %
Tributos		5,28	5,28	0,01 %
Costes Calculados		240,34	240,34	0,27 %
Costes Financieros		2.212,66	2.212,66	2,47 %
Costes De Transferencias		177,17	177,17	0,20 %
Otros Costes				
<b>TOTAL</b>	66.616,92	22.924,39	89.541,31	100,00 %

**ACTIVIDAD:** A010112 - OMIC

<b>ELEMENTOS</b>	<b>Coste Directo</b>	<b>Coste Indirecto</b>	<b>TOTAL</b>	<b>%</b>
Costes de personal	189.674,03	57.668,26	247.342,29	87,29 %
Adquisición De Bienes Y Servicios	3.103,24	7.988,04	11.091,28	3,91 %

**2. RESUMEN DEL COSTE POR ELEMENTOS DE LAS ACTIVIDADES.**

Servicios Exteriores		14.475,51	14.475,51	5,11 %
Tributos		21,05	21,05	0,01 %
Costes Calculados		961,39	961,39	0,34 %
Costes Financieros		8.850,63	8.850,63	3,12 %
Costes De Transferencias		625,38	625,38	0,22 %
Otros Costes				
<b>TOTAL</b>	<b>192.777,27</b>	<b>90.590,26</b>	<b>283.367,53</b>	<b>100.00 %</b>

**ACTIVIDAD:** A010113 - INSPECCIÓN DE CONSUMO

<b>ELEMENTOS</b>	<b>Coste Directo</b>	<b>Coste Indirecto</b>	<b>TOTAL</b>	<b>%</b>
Costes de personal	607.852,95	167.761,59	775.614,54	88,15 %
Adquisición De Bienes Y Servicios	8.573,38	23.274,88	31.848,26	3,62 %
Servicios Exteriores		41.894,79	41.894,79	4,76 %
Tributos		61,36	61,36	0,01 %
Costes Calculados		2.802,53	2.802,53	0,32 %
Costes Financieros		25.799,59	25.799,59	2,93 %
Costes De Transferencias		1.882,97	1.882,97	0,21 %
Otros Costes				
<b>TOTAL</b>	<b>616.426,33</b>	<b>263.477,71</b>	<b>879.904,04</b>	<b>100.00 %</b>

**ACTIVIDAD:** A010114 - UNIDAD ADMINISTRATIVA

<b>ELEMENTOS</b>	<b>Coste Directo</b>	<b>Coste Indirecto</b>	<b>TOTAL</b>	<b>%</b>
Costes de personal	123.488,88	43.295,75	166.784,63	86,10 %
Adquisición De Bienes Y Servicios	2.205,84	5.992,37	8.198,21	4,23 %
Servicios Exteriores		10.896,00	10.896,00	5,63 %
Tributos		15,79	15,79	0,01 %
Costes Calculados		721,05	721,05	0,37 %
Costes Financieros		6.637,97	6.637,97	3,43 %
Costes De Transferencias		448,06	448,06	0,23 %
Otros Costes				
<b>TOTAL</b>	<b>125.694,72</b>	<b>68.006,99</b>	<b>193.701,71</b>	<b>100.00 %</b>

**ACTIVIDAD:** A011000 - INFORMACIÓN PROGRAMAS JUVENTUD

## 2. RESUMEN DEL COSTE POR ELEMENTOS DE LAS ACTIVIDADES.

ELEMENTOS	Coste Directo	Coste Indirecto	TOTAL	%
Costes de personal	71.615,37	63.909,86	135.525,23	75,58 %
Adquisición De Bienes Y Servicios		3.177,01	3.177,01	1,77 %
Servicios Exteriores	23.973,44	5.840,61	29.814,05	16,63 %
Tributos		7,35	7,35	
Costes Calculados		4.962,01	4.962,01	2,77 %
Costes Financieros		2.456,04	2.456,04	1,37 %
Costes De Transferencias	3.087,00	285,65	3.372,65	1,88 %
Otros Costes				
<b>TOTAL</b>	<b>98.675,81</b>	<b>80.638,53</b>	<b>179.314,34</b>	<b>100.00 %</b>

## ACTIVIDAD: A011001 - EMANCIPACIÓN

ELEMENTOS	Coste Directo	Coste Indirecto	TOTAL	%
Costes de personal	5.711,82	5.345,77	11.057,59	14,04 %
Adquisición De Bienes Y Servicios		262,49	262,49	0,33 %
Servicios Exteriores	66.115,57	618,26	66.733,83	84,74 %
Tributos		0,59	0,59	
Costes Calculados		402,32	402,32	0,51 %
Costes Financieros		199,14	199,14	0,25 %
Costes De Transferencias		94,66	94,66	0,12 %
Otros Costes				
<b>TOTAL</b>	<b>71.827,39</b>	<b>6.923,23</b>	<b>78.750,62</b>	<b>100.00 %</b>

## ACTIVIDAD: A011002 - FORMACIÓN PARA JÓVENES

ELEMENTOS	Coste Directo	Coste Indirecto	TOTAL	%
Costes de personal	27.479,25	24.293,04	51.772,29	53,11 %
Adquisición De Bienes Y Servicios	39.250,79	1.205,37	40.456,16	41,50 %
Servicios Exteriores		2.307,85	2.307,85	2,37 %
Tributos		2,78	2,78	
Costes Calculados		1.877,53	1.877,53	1,93 %
Costes Financieros		929,32	929,32	0,95 %
Costes De Transferencias		141,08	141,08	0,14 %
Otros Costes				

## 2. RESUMEN DEL COSTE POR ELEMENTOS DE LAS ACTIVIDADES.

<b>TOTAL</b>	66.730,04	30.756,97	97.487,01	100.00 %
--------------	-----------	-----------	-----------	----------

**ACTIVIDAD:** A011003 - PARTICIPACIÓN JUVENIL

<b>ELEMENTOS</b>	<b>Coste Directo</b>	<b>Coste Indirecto</b>	<b>TOTAL</b>	<b>%</b>
Costes de personal	35.452,46	29.460,43	64.912,89	65,94 %
Adquisición De Bienes Y Servicios	21.110,15	1.462,57	22.572,72	22,93 %
Servicios Exteriores	4.627,50	2.768,59	7.396,09	7,51 %
Tributos		3,38	3,38	
Costes Calculados		2.279,85	2.279,85	2,32 %
Costes Financieros		1.128,46	1.128,46	1,15 %
Costes De Transferencias		149,12	149,12	0,15 %
Otros Costes				
<b>TOTAL</b>	<b>61.190,11</b>	<b>37.252,40</b>	<b>98.442,51</b>	<b>100.00 %</b>

**ACTIVIDAD:** A011004 - OCIO JOVEN

<b>ELEMENTOS</b>	<b>Coste Directo</b>	<b>Coste Indirecto</b>	<b>TOTAL</b>	<b>%</b>
Costes de personal	80.177,37	71.947,93	152.125,30	53,56 %
Adquisición De Bienes Y Servicios		3.577,02	3.577,02	1,26 %
Servicios Exteriores		6.557,55	6.557,55	2,31 %
Tributos		8,27	8,27	
Costes Calculados		5.587,87	5.587,87	1,97 %
Costes Financieros		2.765,82	2.765,82	0,97 %
Costes De Transferencias	113.000,00	413,10	113.413,10	39,93 %
Otros Costes				
<b>TOTAL</b>	<b>193.177,37</b>	<b>90.857,56</b>	<b>284.034,93</b>	<b>100.00 %</b>

**ACTIVIDAD:** A011005 - CULTURA JOVEN

<b>ELEMENTOS</b>	<b>Coste Directo</b>	<b>Coste Indirecto</b>	<b>TOTAL</b>	<b>%</b>
Costes de personal	114.473,84	123.047,95	237.521,79	87,50 %
Adquisición De Bienes Y Servicios		6.120,06	6.120,06	2,25 %
Servicios Exteriores	1.905,75	11.114,57	13.020,32	4,80 %
Tributos		14,14	14,14	0,01 %
Costes Calculados		9.566,51	9.566,51	3,52 %

**2. RESUMEN DEL COSTE POR ELEMENTOS DE LAS ACTIVIDADES.**

Costes Financieros		4.735,09	4.735,09	1,74 %
Costes De Transferencias		468,02	468,02	0,17 %
Otros Costes				
<b>TOTAL</b>	116.379,59	155.066,34	271.445,93	100,00 %

**ACTIVIDAD:** A011006 - CREDIBÚS JOVEN

<b>ELEMENTOS</b>	<b>Coste Directo</b>	<b>Coste Indirecto</b>	<b>TOTAL</b>	<b>%</b>
Costes de personal	38.232,24	37.498,25	75.730,49	88,50 %
Adquisición De Bienes Y Servicios		1.862,64	1.862,64	2,18 %
Servicios Exteriores		3.485,39	3.485,39	4,07 %
Tributos		4,30	4,30	0,01 %
Costes Calculados		2.905,72	2.905,72	3,40 %
Costes Financieros		1.438,23	1.438,23	1,68 %
Costes De Transferencias		145,64	145,64	0,17 %
Otros Costes				
<b>TOTAL</b>	38.232,24	47.340,17	85.572,41	100,00 %

**ACTIVIDAD:** A012200 - GESTIÓN DE PALACIOS

<b>ELEMENTOS</b>	<b>Coste Directo</b>	<b>Coste Indirecto</b>	<b>TOTAL</b>	<b>%</b>
Costes de personal	593.468,97	158.736,80	752.205,77	78,88 %
Adquisición De Bienes Y Servicios		25.304,99	25.304,99	2,65 %
Servicios Exteriores	18.755,65	46.134,10	64.889,75	6,80 %
Tributos		68,62	68,62	0,01 %
Costes Calculados	75.714,28	3.263,81	78.978,09	8,28 %
Costes Financieros		30.047,90	30.047,90	3,15 %
Costes De Transferencias		2.113,77	2.113,77	0,22 %
Otros Costes				
<b>TOTAL</b>	687.938,90	265.669,99	953.608,89	100,00 %

**ACTIVIDAD:** A012300 - FIESTAS MAYORES

<b>ELEMENTOS</b>	<b>Coste Directo</b>	<b>Coste Indirecto</b>	<b>TOTAL</b>	<b>%</b>
Costes de personal		178,64	178,64	52,27 %
Adquisición De Bienes Y Servicios		5,34	5,34	1,56 %

**2. RESUMEN DEL COSTE POR ELEMENTOS DE LAS ACTIVIDADES.**

Servicios Exteriores		157,37	157,37	46,05 %
Tributos		0,01	0,01	
Costes Calculados				
Costes Financieros				
Costes De Transferencias		0,38	0,38	0,11 %
Otros Costes				
<b>TOTAL</b>		<b>341,74</b>	<b>341,74</b>	<b>100,00 %</b>

**ACTIVIDAD: A013000 - GESTIÓN AMBIENTAL**

<b>ELEMENTOS</b>	<b>Coste Directo</b>	<b>Coste Indirecto</b>	<b>TOTAL</b>	<b>%</b>
Costes de personal	889.581,25	190.028,01	1.079.609,26	87,94 %
Adquisición De Bienes Y Servicios	13.893,50	30.297,89	44.191,39	3,60 %
Servicios Exteriores	5.565,10	55.207,65	60.772,75	4,95 %
Tributos		82,13	82,13	0,01 %
Costes Calculados	525,80	3.907,95	4.433,75	0,36 %
Costes Financieros		35.977,82	35.977,82	2,93 %
Costes De Transferencias		2.626,56	2.626,56	0,21 %
Otros Costes				
<b>TOTAL</b>	<b>909.565,65</b>	<b>318.128,01</b>	<b>1.227.693,66</b>	<b>100,00 %</b>

**ACTIVIDAD: A013001 - GESTIÓN DE RESIDUOS**

<b>ELEMENTOS</b>	<b>Coste Directo</b>	<b>Coste Indirecto</b>	<b>TOTAL</b>	<b>%</b>
Costes de personal	516.430,79	111.683,15	628.113,94	2,40 %
Adquisición De Bienes Y Servicios	22.886.145,28	17.797,10	22.903.942,38	87,67 %
Servicios Exteriores	15.680,00	32.490,00	48.170,00	0,18 %
Tributos		48,27	48,27	
Costes Calculados	13.292,70	2.295,24	15.587,94	0,06 %
Costes Financieros		21.130,89	21.130,89	0,08 %
Costes De Transferencias	2.479.591,95	29.831,97	2.509.423,92	9,60 %
Otros Costes				
<b>TOTAL</b>	<b>25.911.140,72</b>	<b>215.276,62</b>	<b>26.126.417,34</b>	<b>100,00 %</b>

**ACTIVIDAD: A013002 - LIMPIEZA VIARIA**



## 2. RESUMEN DEL COSTE POR ELEMENTOS DE LAS ACTIVIDADES.

ELEMENTOS	Coste Directo	Coste Indirecto	TOTAL	%
Costes de personal	198.783,02	33.688,32	232.471,34	1,13 %
Adquisición De Bienes Y Servicios	20.256.954,01	5.352,22	20.262.306,23	98,67 %
Servicios Exteriores		9.874,04	9.874,04	0,05 %
Tributos		14,51	14,51	
Costes Calculados	92,81	689,79	782,60	
Costes Financieros		6.350,33	6.350,33	0,03 %
Costes De Transferencias		23.088,27	23.088,27	0,11 %
Otros Costes				
<b>TOTAL</b>	<b>20.455.829,84</b>	<b>79.057,48</b>	<b>20.534.887,32</b>	<b>100,00 %</b>

## ACTIVIDAD: A014000 - PROGRAMA EMPLEO MENORES DE 30 AÑOS

ELEMENTOS	Coste Directo	Coste Indirecto	TOTAL	%
Costes de personal	3.170.602,15	1.925.649,80	5.096.251,95	79,62 %
Adquisición De Bienes Y Servicios		307.234,31	307.234,31	4,80 %
Servicios Exteriores		558.481,31	558.481,31	8,72 %
Tributos		833,27	833,27	0,01 %
Costes Calculados	3.776,57	49.632,88	53.409,45	0,83 %
Costes Financieros		364.889,38	364.889,38	5,70 %
Costes De Transferencias		19.901,50	19.901,50	0,31 %
Otros Costes				
<b>TOTAL</b>	<b>3.174.378,72</b>	<b>3.226.622,45</b>	<b>6.401.001,17</b>	<b>100,00 %</b>

## ACTIVIDAD: A014001 - PROGRAMA EMPLEO MAYORES DE 30 AÑOS

ELEMENTOS	Coste Directo	Coste Indirecto	TOTAL	%
Costes de personal	30.205,01	9.869,37	40.074,38	85,59 %
Adquisición De Bienes Y Servicios		1.551,66	1.551,66	3,31 %
Servicios Exteriores		2.967,47	2.967,47	6,34 %
Tributos		4,22	4,22	0,01 %
Costes Calculados	19,01	249,79	268,80	0,57 %
Costes Financieros		1.836,50	1.836,50	3,92 %
Costes De Transferencias		116,42	116,42	0,25 %
Otros Costes				

## 2. RESUMEN DEL COSTE POR ELEMENTOS DE LAS ACTIVIDADES.

<b>TOTAL</b>	30.224,02	16.595,43	46.819,45	100.00 %
--------------	-----------	-----------	-----------	----------

**ACTIVIDAD:** A014002 - PROGRAMA EMPLEO MAYORES DE 45 AÑOS

<b>ELEMENTOS</b>	<b>Coste Directo</b>	<b>Coste Indirecto</b>	<b>TOTAL</b>	<b>%</b>
Costes de personal	11.867,62	2.863,82	14.731,44	88,09 %
Adquisición De Bienes Y Servicios		433,78	433,78	2,59 %
Servicios Exteriores		936,04	936,04	5,60 %
Tributos		1,14	1,14	0,01 %
Costes Calculados	5,27	69,24	74,51	0,45 %
Costes Financieros		508,90	508,90	3,04 %
Costes De Transferencias		36,43	36,43	0,22 %
Otros Costes				
<b>TOTAL</b>	<b>11.872,89</b>	<b>4.849,35</b>	<b>16.722,24</b>	<b>100.00 %</b>

**ACTIVIDAD:** A014003 - PLAN EMPLEO RURAL

<b>ELEMENTOS</b>	<b>Coste Directo</b>	<b>Coste Indirecto</b>	<b>TOTAL</b>	<b>%</b>
Costes de personal	790.003,90	635.345,34	1.425.349,24	76,81 %
Adquisición De Bienes Y Servicios		101.353,12	101.353,12	5,46 %
Servicios Exteriores		184.335,30	184.335,30	9,93 %
Tributos		274,85	274,85	0,01 %
Costes Calculados	1.245,81	16.372,68	17.618,49	0,95 %
Costes Financieros		120.368,58	120.368,58	6,49 %
Costes De Transferencias		6.280,03	6.280,03	0,34 %
Otros Costes				
<b>TOTAL</b>	<b>791.249,71</b>	<b>1.064.329,90</b>	<b>1.855.579,61</b>	<b>100.00 %</b>

**ACTIVIDAD:** A014004 - PROGRAMA TÉCNICOS DE INSERCIÓN

<b>ELEMENTOS</b>	<b>Coste Directo</b>	<b>Coste Indirecto</b>	<b>TOTAL</b>	<b>%</b>
Costes de personal		178,64	178,64	52,27 %
Adquisición De Bienes Y Servicios		5,34	5,34	1,56 %
Servicios Exteriores		157,37	157,37	46,05 %
Tributos		0,01	0,01	
Costes Calculados				

## 2. RESUMEN DEL COSTE POR ELEMENTOS DE LAS ACTIVIDADES.

Costes Financieros				
Costes De Transferencias		0,38	0,38	0,11 %
Otros Costes				
<b>TOTAL</b>		<b>341,74</b>	<b>341,74</b>	<b>100.00 %</b>

## ACTIVIDAD: A014005 - BECARIOS UNIVERSIDAD

ELEMENTOS	Coste Directo	Coste Indirecto	TOTAL	%
Costes de personal	2.916,27	8.935,43	11.851,70	66,08 %
Adquisición De Bienes Y Servicios		1.402,58	1.402,58	7,82 %
Servicios Exteriores		2.696,51	2.696,51	15,03 %
Tributos		3,79	3,79	0,02 %
Costes Calculados	17,18	225,71	242,89	1,35 %
Costes Financieros		1.659,49	1.659,49	9,25 %
Costes De Transferencias		78,06	78,06	0,44 %
Otros Costes				
<b>TOTAL</b>	<b>2.933,45</b>	<b>15.001,57</b>	<b>17.935,02</b>	<b>100.00 %</b>

## ACTIVIDAD: A090 - APORTACIÓN AL PARQUE DE LAS CIENCIAS

ELEMENTOS	Coste Directo	Coste Indirecto	TOTAL	%
Costes de personal		178,64	178,64	0,01 %
Adquisición De Bienes Y Servicios		5,34	5,34	
Servicios Exteriores		157,37	157,37	0,01 %
Tributos		0,01	0,01	
Costes Calculados				
Costes Financieros				
Costes De Transferencias	1.353.793,00	1.509,53	1.355.302,53	99,97 %
Otros Costes				
<b>TOTAL</b>	<b>1.353.793,00</b>	<b>1.850,89</b>	<b>1.355.643,89</b>	<b>100.00 %</b>

## ACTIVIDAD: A091 - APORTACIONES A OTRAS ENTIDADES LOCALES

ELEMENTOS	Coste Directo	Coste Indirecto	TOTAL	%
Costes de personal		180,84	180,84	52,68 %
Adquisición De Bienes Y Servicios		3,65	3,65	1,06 %

**2. RESUMEN DEL COSTE POR ELEMENTOS DE LAS ACTIVIDADES.**

Servicios Exteriores		158,59	158,59	46,20 %
Tributos		-0,24	-0,24	
Costes Calculados		0,07	0,07	0,02 %
Costes Financieros				
Costes De Transferencias		0,39	0,39	0,11 %
Otros Costes				
<b>TOTAL</b>		<b>343,30</b>	<b>343,30</b>	<b>100,00 %</b>

## 3. RESUMEN DE COSTES POR ACTIVIDAD.

ACTIVIDADES	Importe	%
A001000 - PROGRAMAS EDUCATIVOS	4.253.808,36	1,45 %
A001001 - SERVICIO DE PORTERÍA-CONSERJERÍA EN COLEGIOS PÚBLICOS SIN VIVIENDA	341,74	
A001100 - FORMACIÓN PARA EL EMPLEO	8.805.434,81	3,01 %
A001101 - EMPLEO E INSERCIÓN LABORAL	1.507.836,03	0,52 %
A001102 - EMPRENDIMIENTO Y DESARROLLO EMPRESARIAL	543.762,80	0,19 %
A001200 - ATENCIÓN A MUJERES Y VÍCTIMAS VIOLENCIA DE GÉNERO (CMIM)	368.752,77	0,13 %
A001201 - CENTRO MARIANA PINEDA	411.635,67	0,14 %
A001202 - PROGRAMA DE PARTICIPACIÓN Y CONSEJO DE LA MUJER	341,74	
A001203 - PROGRAMA DE COEDUCACIÓN Y CONCILIACIÓN	1.342,86	
A001204 - PREVENCIÓN Y SENSIBILIZACIÓN EN VIOLENCIA DE GÉNERO	161.592,24	0,06 %
A001205 - CONVOCATORIA DE SUBVENCIONES IGUALDAD	454.680,00	0,16 %
A002000 - INSTRUMENTOS DE PLANEAMIENTO (GENERAL Y DE DESARROLLO)	342.445,15	0,12 %
A002001 - PROYECTOS DE ACTUACIÓN Y PLANES ESPECIALES EN SNU	172.059,74	0,06 %
A002002 - CONVENIOS URBANÍSTICOS DE PLANEAMIENTO	172.059,73	0,06 %
A002003 - INFORMES SOBRE EL PLANEAMIENTO	172.059,74	0,06 %
A002004 - EJECUCIÓN URBANÍSTICA	415.854,82	0,14 %
A002005 - INFORMES CERTIFICADOS RELACIONADOS CON LA EJECUCIÓN URBANÍSTICA	256.538,48	0,09 %
A002006 - INFORMES CERTIFICADOS RELACIONADOS CON LA GESTIÓN PATRIMONIAL	232.913,78	0,08 %
A002007 - REGISTRO MUNICIPAL DE SOLARES Y EDIFICACIONES (RMSER) Y VENTAS FORZOSAS	134.159,65	0,05 %
A002008 - INFORMES CERTIFICADOS RELACIONADOS CON EL RMSER Y VENTAS FORZOSAS	136.666,67	0,05 %
A002009 - VIVIENDA. PLAN MUNICIPAL DE VIVIENDA Y SUELO	346.122,60	0,12 %
A002010 - VIVIENDA. REGISTRO MUNICIPAL DE DEMANDANTES Y VIVIENDA PROTEGIDA (RMDVP)	288.299,59	0,10 %
A002100 - REDACCIÓN DE PROYECTOS	258.818,94	0,09 %
A002101 - DIRECCIÓN DE OBRAS	850.609,48	0,29 %
A002102 - ASESORAMIENTO TÉCNICO A OTRAS ÁREAS	28.291,12	0,01 %
A002103 - INSPECCIÓN, TOMA DE DATOS	125.827,04	0,04 %
A002104 - OBRAS PÚBLICAS	1.104.742,63	0,38 %
A002105 - OBRAS PRIVADAS	252.122,86	0,09 %
A002110 - INFORMES EVALUACIÓN DE EDIFICIOS	583.430,81	0,20 %
A002111 - ÓRDENES EJECUCIÓN URGENTES Y RUINAS	593.763,35	0,20 %
A002112 - EJECUCIÓN SUBSIDIARIA Y ACTUACIONES MPALES URGENTES	522.001,54	0,18 %
A002200 - DISCIPLINA URBANÍSTICA (MULTAS Y SANCIONES)	662.908,92	0,23 %
A002201 - IMPUESTO SOBRE CONSTRUCCIONES, INSTALACIONES Y OBRAS (ICIO)	341,74	

## 3. RESUMEN DE COSTES POR ACTIVIDAD.

ACTIVIDADES	Importe	%
A002202 - LICENCIAS Y DECLARACIONES RESPONSABLES URBANÍSTICAS	4.357.928,30	1,49 %
A002203 - EXPEDIENTES DE PRIMERA OCUPACIÓN	341,74	
A002204 - INFORMES DE PROYECTOS E INSPECCIÓN	341,74	
A003000 - ESTUDIOS MOVILIDAD URBANA	508.468,40	0,17 %
A003001 - REGULACIÓN Y CONTROL DE ACCESOS	1.092.414,05	0,37 %
A003002 - CIRCULACIÓN Y SEÑALIZACIÓN	3.270.264,73	1,12 %
A003003 - FORMACIÓN, INFORMACIÓN Y SEGURIDAD VIAL	326.627,01	0,11 %
A003004 - LICENCIAS TAXI	264.906,53	0,09 %
A003005 - TRANSPORTE URBANO COLECTIVO	32.341.088,59	11,05 %
A003006 - ESTACIONAMIENTO LIMITADO. ORA	2.753.966,43	0,94 %
A003007 - APARCAMIENTO RESIDENTES PLAN PILOTO REY CHICO	44.354,36	0,02 %
A003008 - APARCAMIENTOS SUBTERRÁNEOS	139.311,05	0,05 %
A003100 - INCENDIOS	11.718.846,90	4,00 %
A003101 - SALVAMENTOS	2.250.029,60	0,77 %
A003102 - OTRAS INTERVENCIONES SERVICIO EXTINCIÓN DE INCENDIOS	3.698.061,88	1,26 %
A003103 - FORMACIÓN INTRÍNSECA EXTINCIÓN DE INCENDIOS	195.028,20	0,07 %
A003104 - FORMACIÓN EXTRÍNSECA EXTINCIÓN DE INCENDIOS	3.442,47	
A003200 - ASOCIACIONES DE VECINOS	603.381,64	0,21 %
A003201 - PATRULLAS DE BARRIO	5.865.834,02	2,00 %
A003202 - UNIDAD DE REFUERZO CENTRO	1.067.759,76	0,36 %
A003203 - UNIDAD CICLISTA	373.886,04	0,13 %
A003204 - POLICÍA TURÍSTICA	626.562,63	0,21 %
A003205 - GRUPO DE APOYO A PATRULLAS DE BARRIO	5.236.992,01	1,79 %
A003206 - UNIDAD CANINA	762.411,47	0,26 %
A003207 - UNIDAD DE MEDIO AMBIENTE	1.993.650,52	0,68 %
A003208 - GRUPO CONTROL TERRAZAS Y VADOS	258.625,22	0,09 %
A003210 - UNIDAD ADSCRITA A POLICÍA JUDICIAL	1.259.234,42	0,43 %
A003211 - GRUPO DE MUJERES Y MENORES	1.644.269,99	0,56 %
A003212 - INFRAESTRUCTURA ¿ LOGÍSTICA	1.658.107,65	0,57 %
A003220 - GRUPO MOTORISTAS	4.480.573,54	1,53 %
A003221 - GRUPO DE GRÚA	591.600,09	0,20 %
A003222 - TRANSPORTES	390.986,52	0,13 %
A003223 - ATESTADOS	5.387.821,80	1,84 %
A003224 - GRUPO DE INVESTIGACIÓN DE ACCIDENTES	341,74	
A003225 - EDUCACIÓN VIAL	7.373,76	
A003230 - ESCUELA POLICÍA LOCAL	1.915.049,24	0,65 %
A003240 - UNIDAD ADMINISTRATIVA SANCIONADORA	996.243,61	0,34 %

## 3. RESUMEN DE COSTES POR ACTIVIDAD.

ACTIVIDADES	Importe	%
A003241 - OFICINA DE TRAMITACIÓN Y REGISTRO	2.125.124,41	0,73 %
A003242 - OBJETOS PERDIDOS	369.342,31	0,13 %
A003250 - GRUPO 092 SEGURIDAD CIUDADANA	2.189.155,00	0,75 %
A0033 - PROTECCIÓN CIVIL	272.577,70	0,09 %
A004000 - PROMOCIÓN COMUNITARIA E INSERCIÓN SOCIAL	15.839.784,42	5,41 %
A004010 - AYUDA A DOMICILIO	20.309.203,06	6,94 %
A004020 - ATENCIÓN A LA FAMILIA	918.252,63	0,31 %
A004030 - SERVICIOS SOCIALES SECTORIALES	4.445.074,57	1,52 %
A004040 - SERVICIO DE ADMINISTRACIÓN Y APOYO JURÍDICO	341,74	
A0041 - ACCESIBILIDAD	93.285,63	0,03 %
A005000 - SERVICIO INSTALACIONES	2.828.341,05	0,97 %
A005001 - SERVICIO DE MANTENIMIENTO, OBRAS Y PROYECTOS	3.583.087,33	1,22 %
A005100 - EVENTOS DEPORTIVOS	364.730,06	0,12 %
A005101 - JUEGOS DEPORTIVOS MUNICIPALES	344.035,50	0,12 %
A005102 - ACTIVIDADES FÍSICAS	1.327.135,40	0,45 %
A005103 - DEPORTE ADAPTADO	197.714,40	0,07 %
A0052 - MEDICINA DEPORTIVA	860.716,92	0,29 %
A0053 - FOMENTO DEL DEPORTE	353.701,17	0,12 %
A0054 - TRANSFERENCIA A GRANADA EVENTOS GLOBALES	2.296.773,86	0,78 %
A0055 - SUBVENCIONES DEPORTES	465.490,09	0,16 %
A0056 - ACTIVIDADES NATURALEZA	388.361,95	0,13 %
A0057 - PROGRAMA DE ATENCIÓN ESPECIAL	164.569,89	0,06 %
A0058 - CONCESIONES ADMINISTRATIVAS	134.469,31	0,05 %
A006100 - CATASTRO	754.253,29	0,26 %
A006101 - AGENCIA MUNICIPAL TRIBUTARIA (AMT)	1.912.306,39	0,65 %
A006400 - PATRIMONIO	1.125.018,48	0,38 %
A007000 - PROGRAMACIÓN CULTURAL	3.870.043,69	1,32 %
A007001 - BANDA MUNICIPAL DE MÚSICA	3.201.360,88	1,09 %
A0071 - CONSORCIO GRANADA PARA LA MÚSICA	1.433.766,52	0,49 %
A0072 - CONSORCIO CENTRO FEDERICO GARCÍA LORCA	926.573,71	0,32 %
A0073 - AGENCIA ALBAICÍN	544.933,59	0,19 %
A0074 - FUNDACIÓN MANUEL DE FALLA	709.474,45	0,24 %
A007500 - INGRESO Y TRATAMIENTO ARCHIVÍSTICO	189.730,57	0,06 %
A007501 - PREVENCIÓN, CONSERVACIÓN Y RESTAURACIÓN ARCHIVO	38.379,92	0,01 %
A007502 - DIFUSIÓN CULTURAL	66.651,80	0,02 %
A007503 - SERVICIOS: CONSULTAS INTERNAS Y EXTERNAS	111.097,22	0,04 %
A007504 - SERVICIOS: ACCESO WEB, DESCARGAS WEB Y REPRODUCCIONES	123.571,37	0,04 %

## 3. RESUMEN DE COSTES POR ACTIVIDAD.

ACTIVIDADES	Importe	%
A0076 - BIBLIOTECAS MUNICIPALES	1.816.551,46	0,62 %
A007800 - PLANIFICACIÓN ESTRATÉGICA Y PROMOCIÓN DEL TURISMO	843.338,74	0,29 %
A007801 - INFORMACIÓN OFICINA DE TURISMO	194.029,35	0,07 %
A007802 - BONO TURÍSTICO GRANADA CARD	97.243,97	0,03 %
A0080 - DILIGENCIAS DE BASTANTEO	341,74	
A009000 - JUNTAS MUNICIPALES DE DISTRITO	2.771.277,65	0,95 %
A009001 - COORDINACIÓN ACTIVIDADES DE BARRIO	208.388,75	0,07 %
A009002 - DINAMIZACIÓN Y COORDINACIÓN DE SERVICIOS Y ACTIVIDADES CENTROS CÍVICOS, TEATROS Y ESPACIOS CÍVICOS	1.036.563,78	0,35 %
A009003 - REGISTRO DE ENTIDADES, PROCESOS PARTICIPATIVOS, SUBVENCIONES Y CONCURSOS PARTICIPACIÓN	854.438,11	0,29 %
A009100 - CONSERVACIÓN DE JARDINES	7.672.748,81	2,62 %
A009101 - CONSERVACIÓN DE ARBOLADO	341,74	
A009102 - CONSERVACIÓN DE ÁREAS DE JUEGOS INFANTILES	700.263,10	0,24 %
A009110 - ALUMBRADO PÚBLICO	7.930.686,71	2,71 %
A009120 - PAVIMENTOS EN LA VÍA PÚBLICA	3.278.886,51	1,12 %
A009121 - CONSERVACIÓN Y REHABILITACIÓN DE COLEGIOS DE EDUCACIÓN INFANTIL Y PRIMARIA	3.664.797,75	1,25 %
A010000 - PROMOCIÓN DEL COMERCIO	162.717,68	0,06 %
A010001 - OCUPACIÓN DE LAS VÍAS PÚBLICAS	645.011,05	0,22 %
A010100 - UNIDAD VETERINARIA	776.776,99	0,27 %
A010101 - UNIDAD DE INSPECCIÓN DE SALUD	857.066,40	0,29 %
A010102 - LABORATORIO MUNICIPAL	373.145,64	0,13 %
A010110 - MERCADOS MUNICIPALES	640.622,43	0,22 %
A010111 - JUNTA ARBITRAL DE CONSUMO	89.541,31	0,03 %
A010112 - OMIC	283.367,53	0,10 %
A010113 - INSPECCIÓN DE CONSUMO	879.904,04	0,30 %
A010114 - UNIDAD ADMINISTRATIVA	193.701,71	0,07 %
A011000 - INFORMACIÓN PROGRAMAS JUVENTUD	179.314,34	0,06 %
A011001 - EMANCIPACIÓN	78.750,62	0,03 %
A011002 - FORMACIÓN PARA JÓVENES	97.487,01	0,03 %
A011003 - PARTICIPACIÓN JUVENIL	98.442,51	0,03 %
A011004 - OCIO JOVEN	284.034,93	0,10 %
A011005 - CULTURA JOVEN	271.445,93	0,09 %
A011006 - CREDIBÚS JOVEN	85.572,41	0,03 %
A012200 - GESTIÓN DE PALACIOS	953.608,89	0,33 %
A012300 - FIESTAS MAYORES	341,74	
A013000 - GESTIÓN AMBIENTAL	1.227.693,66	0,42 %
A013001 - GESTIÓN DE RESIDUOS	26.126.417,34	8,93 %



**3. RESUMEN DE COSTES POR ACTIVIDAD.**

<b>ACTIVIDADES</b>	<b>Importe</b>	<b>%</b>
A013002 - LIMPIEZA VIARIA	20.534.887,32	7,01 %
A014000 - PROGRAMA EMPLEO MENORES DE 30 AÑOS	6.401.001,17	2,19 %
A014001 - PROGRAMA EMPLEO MAYORES DE 30 AÑOS	46.819,45	0,02 %
A014002 - PROGRAMA EMPLEO MAYORES DE 45 AÑOS	16.722,24	0,01 %
A014003 - PLAN EMPLEO RURAL	1.855.579,61	0,63 %
A014004 - PROGRAMA TÉCNICOS DE INSERCIÓN	341,74	
A014005 - BECARIOS UNIVERSIDAD	17.935,02	0,01 %
A090 - APORTACIÓN AL PARQUE DE LAS CIENCIAS	1.355.643,89	0,46 %
A091 - APORTACIONES A OTRAS ENTIDADES LOCALES	343,30	
<b>Total Costes Tratados</b>	<b>292.730.261,40</b>	<b>100.00 %</b>

## 4. RESUMEN RELACIONANDO COSTES E INGRESOS DE LAS ACTIVIDADES.

ACTIVIDADES	Coste Total Actividad	Ingresos	Margen	% Cobertura
A001000 - PROGRAMAS EDUCATIVOS	4.253.808,36	941.072,81	-3.312.735,55	22,12 %
A001100 - FORMACIÓN PARA EL EMPLEO	8.805.434,81	2.192.591,84	-6.612.842,97	24,90 %
A001102 - EMPRENDIMIENTO Y DESARROLLO EMPRESARIAL	543.762,80	517.509,24	-26.253,56	95,17 %
A001200 - ATENCIÓN A MUJERES Y VÍCTIMAS VIOLENCIA DE GÉNERO (CMIM)	368.752,77	85.487,98	-283.264,79	23,18 %
A001204 - PREVENCIÓN Y SENSIBILIZACIÓN EN VIOLENCIA DE GÉNERO	161.592,24	100.269,33	-61.322,91	62,05 %
A002004 - EJECUCIÓN URBANÍSTICA	415.854,82	110.151,67	-305.703,15	26,49 %
A002104 - OBRAS PÚBLICAS	1.104.742,63	2.484.935,25	1.380.192,62	224,93 %
A002112 - EJECUCIÓN SUBSIDIARIA Y ACTUACIONES MPALES URGENTES	522.001,54	300.572,42	-221.429,12	57,58 %
A002202 - LICENCIAS Y DECLARACIONES RESPONSABLES URBANÍSTICAS	4.357.928,30	2.329.258,78	-2.028.669,52	53,45 %
A003001 - REGULACIÓN Y CONTROL DE ACCESOS	1.092.414,05	27.233,76	-1.065.180,29	2,49 %
A003002 - CIRCULACIÓN Y SEÑALIZACIÓN	3.270.264,73	1.063.708,12	-2.206.556,61	32,53 %
A003005 - TRANSPORTE URBANO COLECTIVO	32.341.088,59	5.970.147,52	-26.370.941,07	18,46 %
A003006 - ESTACIONAMIENTO LIMITADO. ORA	2.753.966,43	2.597.752,49	-156.213,94	94,33 %
A003008 - APARCAMIENTOS SUBTERRÁNEOS	139.311,05	331.363,28	192.052,23	237,86 %
A0031 - SERVICIO DE EXTINCIÓN DE INCENDIOS	17.865.409,05	3.039.321,72	-14.826.087,33	17,01 %
A003204 - POLICÍA TURÍSTICA	626.562,63	689.584,54	63.021,91	110,06 %
A004000 - PROMOCIÓN COMUNITARIA E INSERCIÓN SOCIAL	15.839.784,42	2.954.814,13	-12.884.970,29	18,65 %
A004010 - AYUDA A DOMICILIO	20.309.203,06	17.981.828,06	-2.327.375,00	88,54 %
A004020 - ATENCIÓN A LA FAMILIA	918.252,63	381.785,00	-536.467,63	41,58 %
A004030 - SERVICIOS SOCIALES SECTORIALES	4.445.074,57	291.812,59	-4.153.261,98	6,56 %
A0050 - INSTALACIONES DEPORTIVAS	6.411.428,38	849.948,15	-5.561.480,23	13,26 %
A0051 - ACTIVIDADES Y EVENTOS DEPORTIVOS	2.233.615,36	175.695,58	-2.057.919,78	7,87 %
A0052 - MEDICINA DEPORTIVA	860.716,92	380.160,62	-480.556,30	44,17 %
A0056 - ACTIVIDADES NATURALEZA	388.361,95	166.462,40	-221.899,55	42,86 %
A006400 - PATRIMONIO	1.125.018,48	29.350,10	-1.095.668,38	2,61 %
A007 - ACTIVIDADES PRINCIPALES DE CULTURA	14.166.747,24	1.715.867,66	-12.450.879,58	12,11 %
A009003 - REGISTRO DE ENTIDADES, PROCESOS PARTICIPATIVOS, SUBVENCIONES Y CONCURSOS PARTICIPACIÓN	854.438,11	7.086,87	-847.351,24	0,83 %
A009100 - CONSERVACIÓN DE JARDINES	7.672.748,81	516.900,51	-7.155.848,30	6,74 %
A009120 - PAVIMENTOS EN LA VÍA PÚBLICA	3.278.886,51	325.909,69	-2.952.976,82	9,94 %
A010000 - PROMOCIÓN DEL COMERCIO	162.717,68	10.467,79	-152.249,89	6,43 %
A010001 - OCUPACIÓN DE LAS VÍAS PÚBLICAS	645.011,05	4.228.331,64	3.583.320,59	655,54 %
A0101 - ACTIVIDADES DE SALUD Y CONSUMO	4.094.126,05	168.008,31	-3.926.117,74	4,10 %
A012200 - GESTIÓN DE PALACIOS	953.608,89	409.350,96	-544.257,93	42,93 %
A013000 - GESTIÓN AMBIENTAL	1.227.693,66	55.219,51	-1.172.474,15	4,50 %

## 4. RESUMEN RELACIONANDO COSTES E INGRESOS DE LAS ACTIVIDADES.

ACTIVIDADES	Coste Total Actividad	Ingresos	Margen	% Cobertura
A013001 - GESTIÓN DE RESIDUOS	26.126.417,34	25.777.798,37	-348.618,97	98,67 %
<b>TOTAL</b>	190.336.745,91	79.207.758,69	-111.128.987,22	41,61 %

## 1) INDICADORES DE EFICACIA

A) NUM. DE ACTUACIONES REALIZADAS / NUM. DE ACTUACIONES PREVISTAS

DESCRIPCIÓN DE LA ACTIVIDAD	NUM. DE ACTUACIONES REALIZADAS (1)	NUM. DE ACTUACIONES PREVISTAS (2)	VALOR INDICADOR (1/2)
A001000 - PROGRAMAS EDUCATIVOS	83,00	95,67	0,87
A001100 - FORMACIÓN PARA EL EMPLEO	8,00	6,00	1,33
A001101 - EMPLEO E INSERCIÓN LABORAL	6,00	5,00	1,20
A001102 - EMPRENDIMIENTO Y DESARROLLO EMPRESARIAL	4,00	4,00	1,00
A001200 - ATENCIÓN A MUJERES Y VÍCTIMAS VIOLENCIA DE GÉNERO (CMIM)	4.340,00	2.313,50	1,88
A001201 - CENTRO MARIANA PINEDA	223,00	132,50	1,68
A001202 - PROGRAMA DE PARTICIPACIÓN Y CONSEJO DE LA MUJER	27,00	32,25	0,84
A001204 - PREVENCIÓN Y SENSIBILIZACIÓN EN VIOLENCIA DE GÉNERO	53,00	39,25	1,35
A001205 - CONVOCATORIA DE SUBVENCIONES IGUALDAD	2,00	2,00	1,00
A002000 - INSTRUMENTOS DE PLANEAMIENTO (GENERAL Y DE DESARROLLO)	31,00	31,50	0,98
A002001 - PROYECTOS DE ACTUACIÓN Y PLANES ESPECIALES EN SNU	1,00	6,25	0,16
A002004 - EJECUCIÓN URBANÍSTICA	35,00	64,75	0,54
A002007 - REGISTRO MUNICIPAL DE SOLARES Y EDIFICACIONES (RMSER) Y VENTAS FORZOSAS	2,00	15,25	0,13
A002010 - VIVIENDA. REGISTRO MUNICIPAL DE DEMANDANTES Y VIVIENDA PROTEGIDA (RMDVP)	2.968,00	1.769,75	1,68
A002100 - REDACCIÓN DE PROYECTOS	43,00	16,75	2,57
A002101 - DIRECCIÓN DE OBRAS	48,00	5,00	9,60
A002102 - ASESORAMIENTO TÉCNICO A OTRAS ÁREAS	6,00	18,25	0,33
A002103 - INSPECCIÓN, TOMA DE DATOS	48,00	27,25	1,76
A002110 - INFORMES EVALUACIÓN DE EDIFICIOS	1.732,00	1.495,25	1,16
A002111 - ÓRDENES EJECUCIÓN URGENTES Y RUINAS	221,00	279,75	0,79
A002112 - EJECUCIÓN SUBSIDIARIA Y ACTUACIONES MPALES URGENTES	37,00	49,75	0,74
A002200 - DISCIPLINA URBANÍSTICA (MULTAS Y SANCIONES)	257,00	246,50	1,04
A002201 - IMPUESTO SOBRE CONSTRUCCIONES, INSTALACIONES Y OBRAS (ICIO)	6.521,00	5.165,00	1,26
A002202 - LICENCIAS Y DECLARACIONES RESPONSABLES URBANÍSTICAS	6.680,00	5.621,50	1,19
A002203 - EXPEDIENTES DE PRIMERA OCUPACIÓN	477,00	336,50	1,42
A003001 - REGULACIÓN Y CONTROL DE ACCESOS	135.254,00	108.421,25	1,25
A003004 - LICENCIAS TAXI	571,00	567,25	1,01
A003005 - TRANSPORTE URBANO COLECTIVO	26.091.450,00	19.008.819,00	1,37
A003006 - ESTACIONAMIENTO LIMITADO. ORA	3.140,00	2.339,75	1,34
A003007 - APARCAMIENTO RESIDENTES PLAN PILOTO REY CHICO	57,00	62,00	0,92
A003008 - APARCAMIENTOS SUBTERRÁNEOS	13.330,00	13.330,00	1,00
A003100 - INCENDIOS	1.135,00	1.493,50	0,76
A003101 - SALVAMENTOS	493,00	621,50	0,79
A003102 - OTRAS INTERVENCIONES SERVICIO EXTINCIÓN DE INCENDIOS	1.188,00	1.925,50	0,62
A003103 - FORMACIÓN INTRÍNSECA EXTINCIÓN DE INCENDIOS	64,00	32,00	2,00

## 1) INDICADORES DE EFICACIA

A) NUM. DE ACTUACIONES REALIZADAS / NUM. DE ACTUACIONES PREVISTAS

DESCRIPCIÓN DE LA ACTIVIDAD	NUM. DE ACTUACIONES REALIZADAS (1)	NUM. DE ACTUACIONES PREVISTAS (2)	VALOR INDICADOR (1/2)
A003104 - FORMACIÓN EXTRÍNSECA EXTINCIÓN DE INCENDIOS	25,00	16,67	1,50
A003201 - PATRULLAS DE BARRIO	163.623,00	53.613,50	3,05
A003203 - UNIDAD CICLISTA	12.787,00	1.977,50	6,47
A003207 - UNIDAD DE MEDIO AMBIENTE	10.011,00	3.087,50	3,24
A003208 - GRUPO CONTROL TERRAZAS Y VADOS	2.929,00	1.831,00	1,60
A003210 - UNIDAD ADSCRITA A POLICÍA JUDICIAL	1.609,00	4.016,50	0,40
A003211 - GRUPO DE MUJERES Y MENORES	301,00	7.824,50	0,04
A003221 - GRUPO DE GRÚA	6.753,00	4.338,67	1,56
A003222 - TRANSPORTES	5.544,00	3.731,00	1,49
A003223 - ATESTADOS	5.110,00	2.623,67	1,95
A003224 - GRUPO DE INVESTIGACIÓN DE ACCIDENTES	223,00	128,67	1,73
A003240 - UNIDAD ADMINISTRATIVA SANCIONADORA	2.885,00	10.204,33	0,28
A003241 - OFICINA DE TRAMITACIÓN Y REGISTRO	38.358,00	50.058,00	0,77
A003242 - OBJETOS PERDIDOS	14.824,00	8.298,00	1,79
A0033 - PROTECCIÓN CIVIL	122,00	685,50	0,18
A004000 - PROMOCIÓN COMUNITARIA E INSERCIÓN SOCIAL	357,00	377,00	0,95
A004010 - AYUDA A DOMICILIO	5.473,00	2,00	2.736,50
A004020 - ATENCIÓN A LA FAMILIA	1.431,00	891,00	1,61
A004030 - SERVICIOS SOCIALES SECTORIALES	591,00	284,00	2,08
A005100 - EVENTOS DEPORTIVOS	44,00	3.714,00	0,01
A005101 - JUEGOS DEPORTIVOS MUNICIPALES	390,00	693,00	0,56
A005102 - ACTIVIDADES FÍSICAS	906,00	661,50	1,37
A005103 - DEPORTE ADAPTADO	38,00	126,00	0,30
A0052 - MEDICINA DEPORTIVA	322,00	144,50	2,23
A0057 - PROGRAMA DE ATENCIÓN ESPECIAL	65,00	60,00	1,08
A007000 - PROGRAMACIÓN CULTURAL	339,00	333,25	1,02
A007001 - BANDA MUNICIPAL DE MÚSICA	57,00	44,75	1,27
A0071 - CONSORCIO GRANADA PARA LA MÚSICA	94,00	70,67	1,33
A0072 - CONSORCIO CENTRO FEDERICO GARCÍA LORCA	79,00	66,00	1,20
A0073 - AGENCIA ALBAICÍN	101,00	92,25	1,09
A007501 - PREVENCIÓN, CONSERVACIÓN Y RESTAURACIÓN ARCHIVO	6,00	5,00	1,20
A007502 - DIFUSIÓN CULTURAL	3,00	3,00	1,00
A007800 - PLANIFICACIÓN ESTRATÉGICA Y PROMOCIÓN DEL TURISMO	178,00	61,00	2,92
A007801 - INFORMACIÓN OFICINA DE TURISMO	20.780,00	12.513,33	1,66
A007802 - BONO TURÍSTICO GRANADA CARD	83.024,00	50.195,25	1,65
A009000 - JUNTAS MUNICIPALES DE DISTRITO	1.849,00	116,33	15,89
A009001 - COORDINACIÓN ACTIVIDADES DE BARRIO	29,00	25,00	1,16
A009003 - REGISTRO DE ENTIDADES, PROCESOS PARTICIPATIVOS, SUBVENCIONES Y CONCURSOS PARTICIPACIÓN	68,00	16,67	4,08
A009100 - CONSERVACIÓN DE JARDINES	1.315.125,00	1.241.726,50	1,06
A009101 - CONSERVACIÓN DE ARBOLADO	55.849,00	45.863,00	1,22

## 1) INDICADORES DE EFICACIA

A) NUM. DE ACTUACIONES REALIZADAS / NUM. DE ACTUACIONES PREVISTAS

DESCRIPCIÓN DE LA ACTIVIDAD	NUM. DE ACTUACIONES REALIZADAS (1)	NUM. DE ACTUACIONES PREVISTAS (2)	VALOR INDICADOR (1/2)
A009102 - CONSERVACIÓN DE ÁREAS DE JUEGOS INFANTILES	127,00	112,00	1,13
A009110 - ALUMBRADO PÚBLICO	32.000,00	30.899,67	1,04
A009120 - PAVIMENTOS EN LA VÍA PÚBLICA	8.973,00	8.725,00	1,03
A009121 - CONSERVACIÓN Y REHABILITACIÓN DE COLEGIOS DE EDUCACIÓN INFANTIL Y PRIMARIA	19,00	18,00	1,06
A010001 - OCUPACIÓN DE LAS VÍAS PÚBLICAS	4.029,00	3.058,33	1,32
A010100 - UNIDAD VETERINARIA	3.497,00	3.875,00	0,90
A010101 - UNIDAD DE INSPECCIÓN DE SALUD	1.666,00	3.057,00	0,54
A010102 - LABORATORIO MUNICIPAL	3.286,00	2.490,00	1,32
A010111 - JUNTA ARBITRAL DE CONSUMO	230,00	288,25	0,80
A010112 - OMIC	11.520,00	7.118,75	1,62
A010113 - INSPECCIÓN DE CONSUMO	4.368,00	7.307,33	0,60
A011000 - INFORMACIÓN PROGRAMAS JUVENTUD	7.514,00	7.368,00	1,02
A011001 - EMANCIPACIÓN	41,00	75,33	0,54
A011002 - FORMACIÓN PARA JÓVENES	288,00	62,00	4,65
A011003 - PARTICIPACIÓN JUVENIL	42,00	17,75	2,37
A011004 - OCIO JOVEN	993,00	582,75	1,70
A011005 - CULTURA JOVEN	57,00	49,25	1,16
A012200 - GESTIÓN DE PALACIOS	384,00	154,75	2,48
A013000 - GESTIÓN AMBIENTAL	10.529,00	2.540,00	4,15
A013001 - GESTIÓN DE RESIDUOS	119.012,00	118.551,57	1,00

**1) INDICADORES DE EFICACIA**

B) PLAZO MEDIO DE ESPERA PARA RECIBIR UN DETERMINADO SERVICIO PÚBLICO

DESCRIPCIÓN DE LA ACTIVIDAD	PLAZO MEDIO
A0073 - AGENCIA ALBAICÍN	1,00
A0080 - DILIGENCIAS DE BASTANTEO	3,00
A013000 - GESTIÓN AMBIENTAL	6,00

## 1) INDICADORES DE EFICACIA

C) PORCENTAJE DE POBLACIÓN CUBIERTA POR UN DETERMINADO SERVICIO PÚBLICO

DESCRIPCIÓN DE LA ACTIVIDAD	PORCENTAJE POBLACIÓN
A001101 - EMPLEO E INSERCIÓN LABORAL	100,00
A001102 - EMPRENDIMIENTO Y DESARROLLO EMPRESARIAL	100,00
A0073 - AGENCIA ALBAICÍN	106,04
A011000 - INFORMACIÓN PROGRAMAS JUVENTUD	143,87
A011001 - EMANCIPACIÓN	0,07
A011002 - FORMACIÓN PARA JÓVENES	0,63
A011003 - PARTICIPACIÓN JUVENIL	2,73
A011004 - OCIO JOVEN	65,09
A011005 - CULTURA JOVEN	12,03
A011006 - CREDIBÚS JOVEN	4,09



## 1) INDICADORES DE EFICACIA

D) NUM. DE ACTUACIONES EJERCICIO ACTUAL / NUM. DE ACTUACIONES EJERCICIOS ANTERIORES

DESCRIPCIÓN DE LA ACTIVIDAD	NUM. DE ACTUACIONES REALIZADAS EJERCICIO ACTUAL (1)	NUM. DE ACTUACIONES PREVISTAS EJERCICIO ACTUAL (2)	NUM. MEDIO DE ACTUACIONES REALIZADAS EJERCICIOS ANTERIORES (3)	NUM. MEDIO DE ACTUACIONES PREVISTAS EJERCICIOS ANTERIORES (4)	VALOR INDICADOR (1/2)/(3/4)
A001000 - PROGRAMAS EDUCATIVOS	83,00	95,67	95,67	95,67	0,87
A001100 - FORMACIÓN PARA EL EMPLEO	8,00	6,00	6,00	6,00	1,33
A001101 - EMPLEO E INSERCIÓN LABORAL	6,00	5,00	5,00	5,00	1,20
A001102 - EMPRENDIMIENTO Y DESARROLLO EMPRESARIAL	4,00	4,00	4,00	4,00	1,00
A001200 - ATENCIÓN A MUJERES Y VÍCTIMAS VIOLENCIA DE GÉNERO (CMIM)	4.340,00	2.313,50	2.313,50	2.313,50	1,88
A001201 - CENTRO MARIANA PINEDA	223,00	132,50	132,50	132,50	1,68
A001202 - PROGRAMA DE PARTICIPACIÓN Y CONSEJO DE LA MUJER	27,00	32,25	32,25	32,25	0,84
A001204 - PREVENCIÓN Y SENSIBILIZACIÓN EN VIOLENCIA DE GÉNERO	53,00	39,25	39,25	39,25	1,35
A001205 - CONVOCATORIA DE SUBVENCIONES IGUALDAD	2,00	2,00	2,00	2,00	1,00
A002000 - INSTRUMENTOS DE PLANEAMIENTO (GENERAL Y DE DESARROLLO)	31,00	31,50	31,50	31,50	0,98
A002001 - PROYECTOS DE ACTUACIÓN Y PLANES ESPECIALES EN SNU	1,00	6,25	6,25	6,25	0,16
A002004 - EJECUCIÓN URBANÍSTICA	35,00	64,75	64,75	64,75	0,54
A002007 - REGISTRO MUNICIPAL DE SOLARES Y EDIFICACIONES (RMSER) Y VENTAS FORZOSAS	2,00	15,25	15,25	15,25	0,13
A002010 - VIVIENDA. REGISTRO MUNICIPAL DE DEMANDANTES Y VIVIENDA PROTEGIDA (RMDVP)	2.968,00	1.769,75	1.769,75	1.769,75	1,68
A002100 - REDACCIÓN DE PROYECTOS	43,00	16,75	16,75	16,75	2,57
A002101 - DIRECCIÓN DE OBRAS	48,00	5,00	5,00	5,00	9,60
A002102 - ASESORAMIENTO TÉCNICO A OTRAS ÁREAS	6,00	18,25	18,25	18,25	0,33
A002103 - INSPECCIÓN, TOMA DE DATOS	48,00	27,25	27,25	27,25	1,76
A002110 - INFORMES EVALUACIÓN DE EDIFICIOS	1.732,00	1.495,25	1.495,25	1.495,25	1,16
A002111 - ÓRDENES EJECUCIÓN URGENTES Y RUINAS	221,00	279,75	279,75	279,75	0,79
A002112 - EJECUCIÓN SUBSIDIARIA Y ACTUACIONES MPALES URGENTES	37,00	49,75	49,75	49,75	0,74
A002200 - DISCIPLINA URBANÍSTICA (MULTAS Y SANCIONES)	257,00	246,50	246,50	246,50	1,04
A002201 - IMPUESTO SOBRE CONSTRUCCIONES, INSTALACIONES Y OBRAS (ICIO)	6.521,00	5.165,00	5.165,00	5.165,00	1,26
A002202 - LICENCIAS Y DECLARACIONES RESPONSABLES URBANÍSTICAS	6.680,00	5.621,50	5.621,50	5.621,50	1,19
A002203 - EXPEDIENTES DE PRIMERA OCUPACIÓN	477,00	336,50	336,50	336,50	1,42

## 1) INDICADORES DE EFICACIA

D) NUM. DE ACTUACIONES EJERCICIO ACTUAL / NUM. DE ACTUACIONES EJERCICIOS ANTERIORES

DESCRIPCIÓN DE LA ACTIVIDAD	NUM. DE ACTUACIONES REALIZADAS EJERCICIO ACTUAL (1)	NUM. DE ACTUACIONES PREVISTAS EJERCICIO ACTUAL (2)	NUM. MEDIO DE ACTUACIONES REALIZADAS EJERCICIOS ANTERIORES (3)	NUM. MEDIO DE ACTUACIONES PREVISTAS EJERCICIOS ANTERIORES (4)	VALOR INDICADOR (1/2)/(3/4)
A003001 - REGULACIÓN Y CONTROL DE ACCESOS	135.254,00	108.421,25	108.421,25	108.421,25	1,25
A003004 - LICENCIAS TAXI	571,00	567,25	567,25	567,25	1,01
A003005 - TRANSPORTE URBANO COLECTIVO	26.091.450,00	19.008.819,00	19.008.819,00	19.008.819,00	1,37
A003006 - ESTACIONAMIENTO LIMITADO. ORA	3.140,00	2.339,75	2.339,75	2.339,75	1,34
A003007 - APARCAMIENTO RESIDENTES PLAN PILOTO REY CHICO	57,00	62,00	62,00	62,00	0,92
A003008 - APARCAMIENTOS SUBTERRÁNEOS	13.330,00	13.330,00	13.330,00	13.330,00	1,00
A003100 - INCENDIOS	1.135,00	1.493,50	1.493,50	1.493,50	0,76
A003101 - SALVAMENTOS	493,00	621,50	621,50	621,50	0,79
A003102 - OTRAS INTERVENCIONES SERVICIO EXTINCIÓN DE INCENDIOS	1.188,00	1.925,50	1.925,50	1.925,50	0,62
A003103 - FORMACIÓN INTRÍNSECA EXTINCIÓN DE INCENDIOS	64,00	32,00	32,00	32,00	2,00
A003104 - FORMACIÓN EXTRÍNSECA EXTINCIÓN DE INCENDIOS	25,00	16,67	16,67	16,67	1,50
A003201 - PATRULLAS DE BARRIO	163.623,00	53.613,50	53.613,50	53.613,50	3,05
A003203 - UNIDAD CICLISTA	12.787,00	1.977,50	1.977,50	1.977,50	6,47
A003207 - UNIDAD DE MEDIO AMBIENTE	10.011,00	3.087,50	3.087,50	3.087,50	3,24
A003208 - GRUPO CONTROL TERRAZAS Y VADOS	2.929,00	1.831,00	1.831,00	1.831,00	1,60
A003210 - UNIDAD ADSCRITA A POLICÍA JUDICIAL	1.609,00	4.016,50	4.016,50	4.016,50	0,40
A003211 - GRUPO DE MUJERES Y MENORES	301,00	7.824,50	7.824,50	7.824,50	0,04
A003221 - GRUPO DE GRÚA	6.753,00	4.338,67	4.338,67	4.338,67	1,56
A003222 - TRANSPORTES	5.544,00	3.731,00	3.731,00	3.731,00	1,49
A003223 - ATESTADOS	5.110,00	2.623,67	2.623,67	2.623,67	1,95
A003224 - GRUPO DE INVESTIGACIÓN DE ACCIDENTES	223,00	128,67	128,67	128,67	1,73
A003240 - UNIDAD ADMINISTRATIVA SANCIONADORA	2.885,00	10.204,33	10.204,33	10.204,33	0,28
A003241 - OFICINA DE TRAMITACIÓN Y REGISTRO	38.358,00	50.058,00	50.058,00	50.058,00	0,77
A003242 - OBJETOS PERDIDOS	14.824,00	8.298,00	8.298,00	8.298,00	1,79
A0033 - PROTECCIÓN CIVIL	122,00	685,50	685,50	685,50	0,18
A004000 - PROMOCIÓN COMUNITARIA E INSERCIÓN SOCIAL	357,00	377,00	377,00	377,00	0,95
A004010 - AYUDA A DOMICILIO	5.473,00	2,00	2,00	2,00	2.736,50
A004020 - ATENCIÓN A LA FAMILIA	1.431,00	891,00	891,00	891,00	1,61
A004030 - SERVICIOS SOCIALES SECTORIALES	591,00	284,00	284,00	284,00	2,08
A005100 - EVENTOS DEPORTIVOS	44,00	3.714,00	3.714,00	3.714,00	0,01
A005101 - JUEGOS DEPORTIVOS MUNICIPALES	390,00	693,00	693,00	693,00	0,56
A005102 - ACTIVIDADES FÍSICAS	906,00	661,50	661,50	661,50	1,37

## 1) INDICADORES DE EFICACIA

D) NUM. DE ACTUACIONES EJERCICIO ACTUAL / NUM. DE ACTUACIONES EJERCICIOS ANTERIORES

DESCRIPCIÓN DE LA ACTIVIDAD	NUM. DE ACTUACIONES REALIZADAS EJERCICIO ACTUAL (1)	NUM. DE ACTUACIONES PREVISTAS EJERCICIO ACTUAL (2)	NUM. MEDIO DE ACTUACIONES REALIZADAS EJERCICIOS ANTERIORES (3)	NUM. MEDIO DE ACTUACIONES PREVISTAS EJERCICIOS ANTERIORES (4)	VALOR INDICADOR (1/2)/(3/4)
A005103 - DEPORTE ADAPTADO	38,00	126,00	126,00	126,00	0,30
A0052 - MEDICINA DEPORTIVA	322,00	144,50	144,50	144,50	2,23
A0057 - PROGRAMA DE ATENCIÓN ESPECIAL	65,00	60,00	60,00	60,00	1,08
A007000 - PROGRAMACIÓN CULTURAL	339,00	333,25	333,25	333,25	1,02
A007001 - BANDA MUNICIPAL DE MÚSICA	57,00	44,75	44,75	44,75	1,27
A0071 - CONSORCIO GRANADA PARA LA MÚSICA	94,00	70,67	70,67	70,67	1,33
A0072 - CONSORCIO CENTRO FEDERICO GARCÍA LORCA	79,00	66,00	66,00	66,00	1,20
A0073 - AGENCIA ALBAICÍN	101,00	92,25	92,25	92,25	1,09
A007501 - PREVENCIÓN, CONSERVACIÓN Y RESTAURACIÓN ARCHIVO	6,00	5,00	5,00	5,00	1,20
A007502 - DIFUSIÓN CULTURAL	3,00	3,00	3,00	3,00	1,00
A007800 - PLANIFICACIÓN ESTRATÉGICA Y PROMOCIÓN DEL TURISMO	178,00	61,00	61,00	61,00	2,92
A007801 - INFORMACIÓN OFICINA DE TURISMO	20.780,00	12.513,33	12.513,33	12.513,33	1,66
A007802 - BONO TURÍSTICO GRANADA CARD	83.024,00	50.195,25	50.195,25	50.195,25	1,65
A009000 - JUNTAS MUNICIPALES DE DISTRITO	1.849,00	116,33	116,33	116,33	15,89
A009001 - COORDINACIÓN ACTIVIDADES DE BARRIO	29,00	25,00	25,00	25,00	1,16
A009003 - REGISTRO DE ENTIDADES, PROCESOS PARTICIPATIVOS, SUBVENCIONES Y CONCURSOS PARTICIPACIÓN	68,00	16,67	16,67	16,67	4,08
A009100 - CONSERVACIÓN DE JARDINES	1.315.125,00	1.241.726,50	1.241.726,50	1.241.726,50	1,06
A009101 - CONSERVACIÓN DE ARBOLADO	55.849,00	45.863,00	45.863,00	45.863,00	1,22
A009102 - CONSERVACIÓN DE ÁREAS DE JUEGOS INFANTILES	127,00	112,00	112,00	112,00	1,13
A009110 - ALUMBRADO PÚBLICO	32.000,00	30.899,67	30.899,67	30.899,67	1,04
A009120 - PAVIMENTOS EN LA VÍA PÚBLICA	8.973,00	8.725,00	8.725,00	8.725,00	1,03
A009121 - CONSERVACIÓN Y REHABILITACIÓN DE COLEGIOS DE EDUCACIÓN INFANTIL Y PRIMARIA	19,00	18,00	18,00	18,00	1,06
A010001 - OCUPACIÓN DE LAS VÍAS PÚBLICAS	4.029,00	3.058,33	3.058,33	3.058,33	1,32
A010100 - UNIDAD VETERINARIA	3.497,00	3.875,00	3.875,00	3.875,00	0,90
A010101 - UNIDAD DE INSPECCIÓN DE SALUD	1.666,00	3.057,00	3.057,00	3.057,00	0,54
A010102 - LABORATORIO MUNICIPAL	3.286,00	2.490,00	2.490,00	2.490,00	1,32
A010111 - JUNTA ARBITRAL DE CONSUMO	230,00	288,25	288,25	288,25	0,80
A010112 - OMIC	11.520,00	7.118,75	7.118,75	7.118,75	1,62
A010113 - INSPECCIÓN DE CONSUMO	4.368,00	7.307,33	7.307,33	7.307,33	0,60

## 1) INDICADORES DE EFICACIA

D) NUM. DE ACTUACIONES EJERCICIO ACTUAL / NUM. DE ACTUACIONES EJERCICIOS ANTERIORES

DESCRIPCIÓN DE LA ACTIVIDAD	NUM. DE ACTUACIONES REALIZADAS EJERCICIO ACTUAL (1)	NUM. DE ACTUACIONES PREVISTAS EJERCICIO ACTUAL (2)	NUM. MEDIO DE ACTUACIONES REALIZADAS EJERCICIOS ANTERIORES (3)	NUM. MEDIO DE ACTUACIONES PREVISTAS EJERCICIOS ANTERIORES (4)	VALOR INDICADOR (1/2)/(3/4)
A011000 - INFORMACIÓN PROGRAMAS JUVENTUD	7.514,00	7.368,00	7.368,00	7.368,00	1,02
A011001 - EMANCIPACIÓN	41,00	75,33	75,33	75,33	0,54
A011002 - FORMACIÓN PARA JÓVENES	288,00	62,00	62,00	62,00	4,65
A011003 - PARTICIPACIÓN JUVENIL	42,00	17,75	17,75	17,75	2,37
A011004 - OCIO JOVEN	993,00	582,75	582,75	582,75	1,70
A011005 - CULTURA JOVEN	57,00	49,25	49,25	49,25	1,16
A012200 - GESTIÓN DE PALACIOS	384,00	154,75	154,75	154,75	2,48
A013000 - GESTIÓN AMBIENTAL	10.529,00	2.540,00	2.540,00	2.540,00	4,15
A013001 - GESTIÓN DE RESIDUOS	119.012,00	118.551,57	118.551,57	118.551,57	1,00

## 2) INDICADORES DE EFICIENCIA

## A) COSTE DE ACTIVIDAD / NÚMERO DE USUARIOS

DESCRIPCIÓN DE LA ACTIVIDAD	COSTE DE LA ACTIVIDAD (1)	NÚMERO DE USUARIOS(2)	VALOR INDICADOR (1/2)
A001000 - PROGRAMAS EDUCATIVOS	4.253.808,36	72.962,00	58,30
A001100 - FORMACIÓN PARA EL EMPLEO	8.805.434,81	462,00	19.059,38
A001101 - EMPLEO E INSERCIÓN LABORAL	1.507.836,03	1.741,00	866,07
A001102 - EMPRENDIMIENTO Y DESARROLLO EMPRESARIAL	543.762,80	1.130,00	481,21
A001200 - ATENCIÓN A MUJERES Y VÍCTIMAS VIOLENCIA DE GÉNERO (CMIM)	368.752,77	2.395,00	153,97
A001201 - CENTRO MARIANA PINEDA	411.635,67	7.500,00	54,88
A001202 - PROGRAMA DE PARTICIPACIÓN Y CONSEJO DE LA MUJER	341,74	200,00	1,71
A001203 - PROGRAMA DE COEDUCACIÓN Y CONCILIACIÓN	1.342,86	6.830,00	0,20
A001204 - PREVENCIÓN Y SENSIBILIZACIÓN EN VIOLENCIA DE GÉNERO	161.592,24	8.000,00	20,20
A001205 - CONVOCATORIA DE SUBVENCIONES IGUALDAD	454.680,00	100,00	4.546,80
A002110 - INFORMES EVALUACIÓN DE EDIFICIOS	583.430,81	1.732,00	336,85
A002111 - ÓRDENES EJECUCIÓN URGENTES Y RUINAS	593.763,35	221,00	2.686,71
A002112 - EJECUCIÓN SUBSIDIARIA Y ACTUACIONES MPALES URGENTES	522.001,54	37,00	14.108,15
A003103 - FORMACIÓN INTRÍNSECA EXTINCIÓN DE INCENDIOS	195.028,20	1.372,00	142,15
A003104 - FORMACIÓN EXTRÍNSECA EXTINCIÓN DE INCENDIOS	3.442,47	263,00	13,09
A004000 - PROMOCIÓN COMUNITARIA E INSERCIÓN SOCIAL	15.839.784,42	8.059,00	1.965,48
A004010 - AYUDA A DOMICILIO	20.309.203,06	5.473,00	3.710,80
A004020 - ATENCIÓN A LA FAMILIA	918.252,63	1.431,00	641,69
A004030 - SERVICIOS SOCIALES SECTORIALES	4.445.074,57	1.373,00	3.237,49
A004040 - SERVICIO DE ADMINISTRACIÓN Y APOYO JURÍDICO	341,74	589,00	0,58
A005100 - EVENTOS DEPORTIVOS	364.730,06	33.176,00	10,99
A005101 - JUEGOS DEPORTIVOS MUNICIPALES	344.035,50	29.990,00	11,47
A005102 - ACTIVIDADES FÍSICAS	1.327.135,40	37.877,00	35,04
A005103 - DEPORTE ADAPTADO	197.714,40	2.725,00	72,56
A0052 - MEDICINA DEPORTIVA	860.716,92	15.696,00	54,84
A0056 - ACTIVIDADES NATURALEZA	388.361,95	6.496,00	59,78
A0057 - PROGRAMA DE ATENCIÓN ESPECIAL	164.569,89	7.530,00	21,86
A0058 - CONCESIONES ADMINISTRATIVAS	134.469,31	9.957,00	13,51
A007001 - BANDA MUNICIPAL DE MÚSICA	3.201.360,88	67.100,00	47,71
A0071 - CONSORCIO GRANADA PARA LA MÚSICA	1.433.766,52	80.426,00	17,83
A0072 - CONSORCIO CENTRO FEDERICO GARCÍA LORCA	926.573,71	84.929,00	10,91
A0073 - AGENCIA ALBAICÍN	544.933,59	68.420,00	7,96
A007801 - INFORMACIÓN OFICINA DE TURISMO	194.029,35	20.780,00	9,34
A007802 - BONO TURÍSTICO GRANADA CARD	97.243,97	83.024,00	1,17

## 2) INDICADORES DE EFICIENCIA

## A) COSTE DE ACTIVIDAD / NÚMERO DE USUARIOS

DESCRIPCIÓN DE LA ACTIVIDAD	COSTE DE LA ACTIVIDAD (1)	NÚMERO DE USUARIOS(2)	VALOR INDICADOR (1/2)
A0080 - DILIGENCIAS DE BASTANTEO	341,74	148,00	2,31
A009001 - COORDINACIÓN ACTIVIDADES DE BARRIO	208.388,75	60.800,00	3,43
A009003 - REGISTRO DE ENTIDADES, PROCESOS PARTICIPATIVOS, SUBVENCIONES Y CONCURSOS PARTICIPACIÓN	854.438,11	102,00	8.376,84
A009110 - ALUMBRADO PÚBLICO	7.930.686,71	32.000,00	247,83
A009121 - CONSERVACIÓN Y REHABILITACIÓN DE COLEGIOS DE EDUCACIÓN INFANTIL Y PRIMARIA	3.664.797,75	19,00	192.884,09
A010001 - OCUPACIÓN DE LAS VÍAS PÚBLICAS	645.011,05	2.520,00	255,96
A010111 - JUNTA ARBITRAL DE CONSUMO	89.541,31	24,00	3.730,89
A010112 - OMIC	283.367,53	9.968,00	28,43
A010113 - INSPECCIÓN DE CONSUMO	879.904,04	4.368,00	201,44
A011000 - INFORMACIÓN PROGRAMAS JUVENTUD	179.314,34	82.870,00	2,16
A011001 - EMANCIPACIÓN	78.750,62	41,00	1.920,75
A011002 - FORMACIÓN PARA JÓVENES	97.487,01	364,00	267,82
A011003 - PARTICIPACIÓN JUVENIL	98.442,51	1.572,00	62,62
A011004 - OCIO JOVEN	284.034,93	37.494,00	7,58
A011005 - CULTURA JOVEN	271.445,93	6.928,00	39,18
A011006 - CREDIBÚS JOVEN	85.572,41	2.357,00	36,31

## 2) INDICADORES DE EFICIENCIA

## B) COSTE REAL DE LA ACTIVIDAD / COSTE PREVISTO DE LA ACTIVIDAD

DESCRIPCIÓN DE LA ACTIVIDAD	COSTE REAL DE LA ACTIVIDAD (1)	COSTE PREVISTO DE LA ACTIVIDAD (2)	VALOR INDICADOR (1/2)
A001000 - PROGRAMAS EDUCATIVOS	4.253.808,36	2.408.432,33	1,77
A001100 - FORMACIÓN PARA EL EMPLEO	8.805.434,81	1.304.743,33	6,75
A001101 - EMPLEO E INSERCIÓN LABORAL	1.507.836,03	1.507.368,33	1,00
A001102 - EMPRENDIMIENTO Y DESARROLLO EMPRESARIAL	543.762,80	522.927,36	1,04
A001200 - ATENCIÓN A MUJERES Y VÍCTIMAS VIOLENCIA DE GÉNERO (CMIM)	368.752,77	453.871,87	0,81
A001201 - CENTRO MARIANA PINEDA	411.635,67	487.046,70	0,85
A001202 - PROGRAMA DE PARTICIPACIÓN Y CONSEJO DE LA MUJER	341,74	53.741,36	0,01
A001203 - PROGRAMA DE COEDUCACIÓN Y CONCILIACIÓN	1.342,86	106.775,74	0,01
A001204 - PREVENCIÓN Y SENSIBILIZACIÓN EN VIOLENCIA DE GÉNERO	161.592,24	615.023,23	0,26
A001205 - CONVOCATORIA DE SUBVENCIONES IGUALDAD	454.680,00	194.463,46	2,34
A002000 - INSTRUMENTOS DE PLANEAMIENTO (GENERAL Y DE DESARROLLO)	342.445,15	227.519,85	1,51
A002001 - PROYECTOS DE ACTUACIÓN Y PLANES ESPECIALES EN SNU	172.059,74	179.812,68	0,96
A002002 - CONVENIOS URBANÍSTICOS DE PLANEAMIENTO	172.059,73	166.124,36	1,04
A002003 - INFORMES SOBRE EL PLANEAMIENTO	172.059,74	171.424,88	1,00
A002004 - EJECUCIÓN URBANÍSTICA	415.854,82	456.699,13	0,91
A002005 - INFORMES CERTIFICADOS RELACIONADOS CON LA EJECUCIÓN URBANÍSTICA	256.538,48	249.015,27	1,03
A002006 - INFORMES CERTIFICADOS RELACIONADOS CON LA GESTIÓN PATRIMONIAL	232.913,78	294.052,00	0,79
A002007 - REGISTRO MUNICIPAL DE SOLARES Y EDIFICACIONES (RMSER) Y VENTAS FORZOSAS	134.159,65	136.580,94	0,98
A002008 - INFORMES CERTIFICADOS RELACIONADOS CON EL RMSER Y VENTAS FORZOSAS	136.666,67	154.306,54	0,89
A002009 - VIVIENDA. PLAN MUNICIPAL DE VIVIENDA Y SUELO	346.122,60	307.198,16	1,13
A002010 - VIVIENDA. REGISTRO MUNICIPAL DE DEMANDANTES Y VIVIENDA PROTEGIDA (RMDVP)	288.299,59	329.707,11	0,87
A002100 - REDACCIÓN DE PROYECTOS	258.818,94	208.105,47	1,24
A002101 - DIRECCIÓN DE OBRAS	850.609,48	682.402,48	1,25
A002102 - ASESORAMIENTO TÉCNICO A OTRAS ÁREAS	28.291,12	42.766,43	0,66
A002103 - INSPECCIÓN, TOMA DE DATOS	125.827,04	90.123,68	1,40
A002104 - OBRAS PÚBLICAS	1.104.742,63	918.449,64	1,20
A002105 - OBRAS PRIVADAS	252.122,86	308.804,10	0,82
A002110 - INFORMES EVALUACIÓN DE EDIFICIOS	583.430,81	638.334,93	0,91
A002111 - ÓRDENES EJECUCIÓN URGENTES Y RUINAS	593.763,35	622.120,89	0,95
A002112 - EJECUCIÓN SUBSIDIARIA Y ACTUACIONES URGENTES	522.001,54	572.082,12	0,91
A002200 - DISCIPLINA URBANÍSTICA (MULTAS Y SANCIONES)	662.908,92	1.138.861,97	0,58

## 2) INDICADORES DE EFICIENCIA

## B) COSTE REAL DE LA ACTIVIDAD / COSTE PREVISTO DE LA ACTIVIDAD

DESCRIPCIÓN DE LA ACTIVIDAD	COSTE REAL DE LA ACTIVIDAD (1)	COSTE PREVISTO DE LA ACTIVIDAD (2)	VALOR INDICADOR (1/2)
A002202 - LICENCIAS Y DECLARACIONES RESPONSABLES URBANÍSTICAS	4.357.928,30	2.947.800,30	1,48
A003000 - ESTUDIOS MOVILIDAD URBANA	508.468,40	524.206,37	0,97
A003001 - REGULACIÓN Y CONTROL DE ACCESOS	1.092.414,05	1.029.749,54	1,06
A003002 - CIRCULACIÓN Y SEÑALIZACIÓN	3.270.264,73	3.142.008,13	1,04
A003003 - FORMACIÓN, INFORMACIÓN Y SEGURIDAD VIAL	326.627,01	309.400,72	1,06
A003004 - LICENCIAS TAXI	264.906,53	243.280,34	1,09
A003005 - TRANSPORTE URBANO COLECTIVO	32.341.088,59	29.730.512,16	1,09
A003006 - ESTACIONAMIENTO LIMITADO. ORA	2.753.966,43	2.465.905,15	1,12
A003007 - APARCAMIENTO RESIDENTES PLAN PILOTO REY CHICO	44.354,36	57.942,76	0,77
A003008 - APARCAMIENTOS SUBTERRÁNEOS	139.311,05	173.478,10	0,80
A003100 - INCENDIOS	11.718.846,90	10.543.617,05	1,11
A003101 - SALVAMENTOS	2.250.029,60	2.845.705,20	0,79
A003102 - OTRAS INTERVENCIONES SERVICIO EXTINCIÓN DE INCENDIOS	3.698.061,88	4.116.037,12	0,90
A003103 - FORMACIÓN INTRÍNSECA EXTINCIÓN DE INCENDIOS	195.028,20	259.128,55	0,75
A003104 - FORMACIÓN EXTRÍNSECA EXTINCIÓN DE INCENDIOS	3.442,47	101.168,59	0,03
A003200 - ASOCIACIONES DE VECINOS	603.381,64	6.471.412,94	0,09
A003201 - PATRULLAS DE BARRIO	5.865.834,02	5.264.348,33	1,11
A003202 - UNIDAD DE REFUERZO CENTRO	1.067.759,76	2.164.634,06	0,49
A003203 - UNIDAD CICLISTA	373.886,04	671.194,01	0,56
A003204 - POLICÍA TURÍSTICA	626.562,63	633.544,59	0,99
A003205 - GRUPO DE APOYO A PATRULLAS DE BARRIO	5.236.992,01	2.413.266,71	2,17
A003206 - UNIDAD CANINA	762.411,47	450.734,71	1,69
A003207 - UNIDAD DE MEDIO AMBIENTE	1.993.650,52	886.385,84	2,25
A003208 - GRUPO CONTROL TERRAZAS Y VADOS	258.625,22	287.667,26	0,90
A003210 - UNIDAD ADSCRITA A POLICÍA JUDICIAL	1.259.234,42	737.819,04	1,71
A003211 - GRUPO DE MUJERES Y MENORES	1.644.269,99	1.159.296,89	1,42
A003212 - INFRAESTRUCTURA ¿ LOGÍSTICA	1.658.107,65	1.234.922,32	1,34
A003220 - GRUPO MOTORISTAS	4.480.573,54	2.447.899,10	1,83
A003221 - GRUPO DE GRÚA	591.600,09	396.722,91	1,49
A003222 - TRANSPORTES	390.986,52	280.244,17	1,40
A003223 - ATESTADOS	5.387.821,80	2.579.341,73	2,09
A003224 - GRUPO DE INVESTIGACIÓN DE ACCIDENTES	341,74	55.447,35	0,01
A003225 - EDUCACIÓN VIAL	7.373,76	175.923,65	0,04



## 2) INDICADORES DE EFICIENCIA

## B) COSTE REAL DE LA ACTIVIDAD / COSTE PREVISTO DE LA ACTIVIDAD

DESCRIPCIÓN DE LA ACTIVIDAD	COSTE REAL DE LA ACTIVIDAD (1)	COSTE PREVISTO DE LA ACTIVIDAD (2)	VALOR INDICADOR (1/2)
A003230 - ESCUELA POLICÍA LOCAL	1.915.049,24	599.194,96	3,20
A003240 - UNIDAD ADMINISTRATIVA SANCIONADORA	996.243,61	790.216,69	1,26
A003241 - OFICINA DE TRAMITACIÓN Y REGISTRO	2.125.124,41	1.678.914,11	1,27
A003242 - OBJETOS PERDIDOS	369.342,31	471.568,32	0,78
A003250 - GRUPO 092 SEGURIDAD CIUDADANA	2.189.155,00	9.549.001,78	0,23
A0033 - PROTECCIÓN CIVIL	272.577,70	202.883,96	1,34
A004000 - PROMOCIÓN COMUNITARIA E INSERCIÓN SOCIAL	15.839.784,42	14.983.062,32	1,06
A004010 - AYUDA A DOMICILIO	20.309.203,06	17.097.185,57	1,19
A004020 - ATENCIÓN A LA FAMILIA	918.252,63	2.135.679,59	0,43
A004030 - SERVICIOS SOCIALES SECTORIALES	4.445.074,57	2.311.714,16	1,92
A0041 - ACCESIBILIDAD	93.285,63	2.940,30	31,73
A005100 - EVENTOS DEPORTIVOS	364.730,06	728.183,00	0,50
A005101 - JUEGOS DEPORTIVOS MUNICIPALES	344.035,50	409.210,32	0,84
A005103 - DEPORTE ADAPTADO	197.714,40	54.561,03	3,62
A0052 - MEDICINA DEPORTIVA	860.716,92	835.648,81	1,03
A0053 - FOMENTO DEL DEPORTE	353.701,17	377.335,36	0,94
A0054 - TRANSFERENCIA A GRANADA EVENTOS GLOBALES	2.296.773,86	1.677.098,00	1,37
A0055 - SUBVENCIONES DEPORTES	465.490,09	184.392,64	2,52
A0056 - ACTIVIDADES NATURALEZA	388.361,95	114.785,84	3,38
A0057 - PROGRAMA DE ATENCIÓN ESPECIAL	164.569,89	61.882,51	2,66
A006100 - CATASTRO	754.253,29	687.062,48	1,10
A006400 - PATRIMONIO	1.125.018,48	676.945,66	1,66
A007000 - PROGRAMACIÓN CULTURAL	3.870.043,69	4.917.155,16	0,79
A007001 - BANDA MUNICIPAL DE MÚSICA	3.201.360,88	3.320.905,42	0,96
A0071 - CONSORCIO GRANADA PARA LA MÚSICA	1.433.766,52	1.403.123,38	1,02
A0072 - CONSORCIO CENTRO FEDERICO GARCÍA LORCA	926.573,71	884.478,67	1,05
A0073 - AGENCIA ALBAICÍN	544.933,59	658.114,66	0,83
A0074 - FUNDACIÓN MANUEL DE FALLA	709.474,45	93.843,73	7,56
A007500 - INGRESO Y TRATAMIENTO ARCHIVÍSTICO	189.730,57	1.697.406,54	0,11
A007501 - PREVENCIÓN, CONSERVACIÓN Y RESTAURACIÓN ARCHIVO	38.379,92	158.398,42	0,24
A007502 - DIFUSIÓN CULTURAL	66.651,80	147.933,31	0,45
A007503 - SERVICIOS: CONSULTAS INTERNAS Y EXTERNAS	111.097,22	358.521,85	0,31
A0076 - BIBLIOTECAS MUNICIPALES	1.816.551,46	2.273.185,15	0,80

## 2) INDICADORES DE EFICIENCIA

## B) COSTE REAL DE LA ACTIVIDAD / COSTE PREVISTO DE LA ACTIVIDAD

DESCRIPCIÓN DE LA ACTIVIDAD	COSTE REAL DE LA ACTIVIDAD (1)	COSTE PREVISTO DE LA ACTIVIDAD (2)	VALOR INDICADOR (1/2)
A007800 - PLANIFICACIÓN ESTRATÉGICA Y PROMOCIÓN DEL TURISMO	843.338,74	767.870,10	1,10
A007801 - INFORMACIÓN OFICINA DE TURISMO	194.029,35	195.922,13	0,99
A007802 - BONO TURÍSTICO GRANADA CARD	97.243,97	258.183,92	0,38
A009000 - JUNTAS MUNICIPALES DE DISTRITO	2.771.277,65	2.240.337,44	1,24
A009001 - COORDINACIÓN ACTIVIDADES DE BARRIO	208.388,75	179.287,13	1,16
A009002 - DINAMIZACIÓN Y COORDINACIÓN DE SERVICIOS Y ACTIVIDADES CENTROS CÍVICOS, TEATROS Y ESPACIOS CÍVICOS	1.036.563,78	790.082,80	1,31
A009003 - REGISTRO DE ENTIDADES, PROCESOS PARTICIPATIVOS, SUBVENCIONES Y CONCURSOS PARTICIPACIÓN	854.438,11	671.191,20	1,27
A009100 - CONSERVACIÓN DE JARDINES	7.672.748,81	7.671.331,59	1,00
A009102 - CONSERVACIÓN DE ÁREAS DE JUEGOS INFANTILES	700.263,10	404.476,96	1,73
A009110 - ALUMBRADO PÚBLICO	7.930.686,71	5.062.013,52	1,57
A009120 - PAVIMENTOS EN LA VÍA PÚBLICA	3.278.886,51	3.509.874,29	0,93
A009121 - CONSERVACIÓN Y REHABILITACIÓN DE COLEGIOS DE EDUCACIÓN INFANTIL Y PRIMARIA	3.664.797,75	6.109.304,70	0,60
A010000 - PROMOCIÓN DEL COMERCIO	162.717,68	136.630,28	1,19
A010001 - OCUPACIÓN DE LAS VÍAS PÚBLICAS	645.011,05	591.702,23	1,09
A010100 - UNIDAD VETERINARIA	776.776,99	590.125,48	1,32
A010101 - UNIDAD DE INSPECCIÓN DE SALUD	857.066,40	832.632,52	1,03
A010102 - LABORATORIO MUNICIPAL	373.145,64	647.255,03	0,58
A010110 - MERCADOS MUNICIPALES	640.622,43	671.389,10	0,95
A010111 - JUNTA ARBITRAL DE CONSUMO	89.541,31	227.593,19	0,39
A010112 - OMIC	283.367,53	393.841,63	0,72
A010113 - INSPECCIÓN DE CONSUMO	879.904,04	314.373,14	2,80
A010114 - UNIDAD ADMINISTRATIVA	193.701,71	228.099,60	0,85
A011000 - INFORMACIÓN PROGRAMAS JUVENTUD	179.314,34	269.220,37	0,67
A011001 - EMANCIPACIÓN	78.750,62	59.073,02	1,33
A011002 - FORMACIÓN PARA JÓVENES	97.487,01	83.982,75	1,16
A011003 - PARTICIPACIÓN JUVENIL	98.442,51	158.846,21	0,62
A011004 - OCIO JOVEN	284.034,93	349.595,24	0,81
A011005 - CULTURA JOVEN	271.445,93	271.700,38	1,00
A011006 - CREDIBÚS JOVEN	85.572,41	40.676,78	2,10
A012200 - GESTIÓN DE PALACIOS	953.608,89	1.119.201,14	0,85
A013000 - GESTIÓN AMBIENTAL	1.227.693,66	2.033.070,40	0,60
A013001 - GESTIÓN DE RESIDUOS	26.126.417,34	24.220.084,21	1,08
A013002 - LIMPIEZA VIARIA	20.534.887,32	20.142.992,90	1,02

**2) INDICADORES DE EFICIENCIA**

B) COSTE REAL DE LA ACTIVIDAD / COSTE PREVISTO DE LA ACTIVIDAD

DESCRIPCIÓN DE LA ACTIVIDAD	COSTE REAL DE LA ACTIVIDAD (1)	COSTE PREVISTO DE LA ACTIVIDAD (2)	VALOR INDICADOR (1/2)
A014000 - PROGRAMA EMPLEO MENORES DE 30 AÑOS	6.401.001,17	1.387.886,11	4,61
A014001 - PROGRAMA EMPLEO MAYORES DE 30 AÑOS	46.819,45	1.110.911,91	0,04
A014002 - PROGRAMA EMPLEO MAYORES DE 45 AÑOS	16.722,24	762.613,44	0,02
A014003 - PLAN EMPLEO RURAL	1.855.579,61	1.004.932,40	1,85
A014005 - BECARIOS UNIVERSIDAD	17.935,02	43.880,76	0,41
A090 - APORTACIÓN AL PARQUE DE LAS CIENCIAS	1.355.643,89	1.544.454,55	0,88
A091 - APORTACIONES A OTRAS ENTIDADES LOCALES	343,30	3.498,52	0,10

## 2) INDICADORES DE EFICIENCIA

## C) COSTE DE LA ACTIVIDAD / NÚMERO DE UNIDADES EQUIVALENTES PRODUCIDAS

DESCRIPCIÓN DE LA ACTIVIDAD	COSTE DE LA ACTIVIDAD (1)	NÚMERO DE UNIDADES EQUIVALENTES PRODUCIDAS (2)	VALOR INDICADOR (1/2)
A001000 - PROGRAMAS EDUCATIVOS	4.253.808,36	83,00	51.250,70
A001100 - FORMACIÓN PARA EL EMPLEO	8.805.434,81	8,00	1.100.679,35
A001101 - EMPLEO E INSERCIÓN LABORAL	1.507.836,03	6,00	251.306,01
A001102 - EMPRENDIMIENTO Y DESARROLLO EMPRESARIAL	543.762,80	4,00	135.940,70
A001200 - ATENCIÓN A MUJERES Y VÍCTIMAS VIOLENCIA DE GÉNERO (CMIM)	368.752,77	4.340,00	84,97
A001201 - CENTRO MARIANA PINEDA	411.635,67	223,00	1.845,90
A001202 - PROGRAMA DE PARTICIPACIÓN Y CONSEJO DE LA MUJER	341,74	27,00	12,66
A001203 - PROGRAMA DE COEDUCACIÓN Y CONCILIACIÓN	1.342,86	5,00	268,57
A001204 - PREVENCIÓN Y SENSIBILIZACIÓN EN VIOLENCIA DE GÉNERO	161.592,24	53,00	3.048,91
A001205 - CONVOCATORIA DE SUBVENCIONES IGUALDAD	454.680,00	2,00	227.340,00
A002000 - INSTRUMENTOS DE PLANEAMIENTO (GENERAL Y DE DESARROLLO)	342.445,15	31,00	11.046,62
A002001 - PROYECTOS DE ACTUACIÓN Y PLANES ESPECIALES EN SNU	172.059,74	1,00	172.059,74
A002003 - INFORMES SOBRE EL PLANEAMIENTO	172.059,74	6,00	28.676,62
A002004 - EJECUCIÓN URBANÍSTICA	415.854,82	35,00	11.881,57
A002005 - INFORMES CERTIFICADOS RELACIONADOS CON LA EJECUCIÓN URBANÍSTICA	256.538,48	4,00	64.134,62
A002006 - INFORMES CERTIFICADOS RELACIONADOS CON LA GESTIÓN PATRIMONIAL	232.913,78	310,00	751,33
A002007 - REGISTRO MUNICIPAL DE SOLARES Y EDIFICACIONES (RMSER) Y VENTAS FORZOSAS	134.159,65	2,00	67.079,83
A002008 - INFORMES CERTIFICADOS RELACIONADOS CON EL RMSER Y VENTAS FORZOSAS	136.666,67	2,00	68.333,34
A002010 - VIVIENDA. REGISTRO MUNICIPAL DE DEMANDANTES Y VIVIENDA PROTEGIDA (RMDVP)	288.299,59	2.968,00	97,14
A002100 - REDACCIÓN DE PROYECTOS	258.818,94	43,00	6.019,05
A002101 - DIRECCIÓN DE OBRAS	850.609,48	48,00	17.721,03
A002102 - ASESORAMIENTO TÉCNICO A OTRAS ÁREAS	28.291,12	6,00	4.715,19
A002103 - INSPECCIÓN, TOMA DE DATOS	125.827,04	48,00	2.621,40
A002104 - OBRAS PÚBLICAS	1.104.742,63	48,00	23.015,47
A002105 - OBRAS PRIVADAS	252.122,86	7,00	36.017,55
A002110 - INFORMES EVALUACIÓN DE EDIFICIOS	583.430,81	1.732,00	336,85
A002111 - ÓRDENES EJECUCIÓN URGENTES Y RUINAS	593.763,35	221,00	2.686,71
A002112 - EJECUCIÓN SUBSIDIARIA Y ACTUACIONES MPALES URGENTES	522.001,54	37,00	14.108,15
A002200 - DISCIPLINA URBANÍSTICA (MULTAS Y SANCIONES)	662.908,92	257,00	2.579,41
A002201 - IMPUESTO SOBRE CONSTRUCCIONES, INSTALACIONES Y OBRAS (ICIO)	341,74	6.521,00	0,05

## 2) INDICADORES DE EFICIENCIA

## C) COSTE DE LA ACTIVIDAD / NÚMERO DE UNIDADES EQUIVALENTES PRODUCIDAS

DESCRIPCIÓN DE LA ACTIVIDAD	COSTE DE LA ACTIVIDAD (1)	NÚMERO DE UNIDADES EQUIVALENTES PRODUCIDAS (2)	VALOR INDICADOR (1/2)
A002202 - LICENCIAS Y DECLARACIONES RESPONSABLES URBANÍSTICAS	4.357.928,30	6.680,00	652,38
A002203 - EXPEDIENTES DE PRIMERA OCUPACIÓN	341,74	477,00	0,72
A003001 - REGULACIÓN Y CONTROL DE ACCESOS	1.092.414,05	135.254,00	8,08
A003002 - CIRCULACIÓN Y SEÑALIZACIÓN	3.270.264,73	29.620,00	110,41
A003004 - LICENCIAS TAXI	264.906,53	571,00	463,93
A003005 - TRANSPORTE URBANO COLECTIVO	32.341.088,59	26.091.450,00	1,24
A003006 - ESTACIONAMIENTO LIMITADO. ORA	2.753.966,43	3.140,00	877,06
A003007 - APARCAMIENTO RESIDENTES PLAN PILOTO REY CHICO	44.354,36	57,00	778,15
A003008 - APARCAMIENTOS SUBTERRÁNEOS	139.311,05	13.330,00	10,45
A003100 - INCENDIOS	11.718.846,90	1.135,00	10.324,98
A003101 - SALVAMENTOS	2.250.029,60	493,00	4.563,95
A003102 - OTRAS INTERVENCIONES SERVICIO EXTINCIÓN DE INCENDIOS	3.698.061,88	1.188,00	3.112,85
A003103 - FORMACIÓN INTRÍNSECA EXTINCIÓN DE INCENDIOS	195.028,20	64,00	3.047,32
A003104 - FORMACIÓN EXTRÍNSECA EXTINCIÓN DE INCENDIOS	3.442,47	25,00	137,70
A003201 - PATRULLAS DE BARRIO	5.865.834,02	163.623,00	35,85
A003203 - UNIDAD CICLISTA	373.886,04	12.787,00	29,24
A003207 - UNIDAD DE MEDIO AMBIENTE	1.993.650,52	10.011,00	199,15
A003208 - GRUPO CONTROL TERRAZAS Y VADOS	258.625,22	2.929,00	88,30
A003210 - UNIDAD ADSCRITA A POLICÍA JUDICIAL	1.259.234,42	1.609,00	782,62
A003211 - GRUPO DE MUJERES Y MENORES	1.644.269,99	301,00	5.462,69
A003221 - GRUPO DE GRÚA	591.600,09	6.753,00	87,61
A003222 - TRANSPORTES	390.986,52	5.544,00	70,52
A003223 - ATESTADOS	5.387.821,80	5.110,00	1.054,37
A003224 - GRUPO DE INVESTIGACIÓN DE ACCIDENTES	341,74	223,00	1,53
A003240 - UNIDAD ADMINISTRATIVA SANCIONADORA	996.243,61	2.885,00	345,32
A003241 - OFICINA DE TRAMITACIÓN Y REGISTRO	2.125.124,41	38.358,00	55,40
A003242 - OBJETOS PERDIDOS	369.342,31	14.824,00	24,92
A0033 - PROTECCIÓN CIVIL	272.577,70	122,00	2.234,24
A004000 - PROMOCIÓN COMUNITARIA E INSERCIÓN SOCIAL	15.839.784,42	357,00	44.369,14
A004010 - AYUDA A DOMICILIO	20.309.203,06	5.473,00	3.710,80
A004020 - ATENCIÓN A LA FAMILIA	918.252,63	1.431,00	641,69
A004030 - SERVICIOS SOCIALES SECTORIALES	4.445.074,57	591,00	7.521,28
A004040 - SERVICIO DE ADMINISTRACIÓN Y APOYO JURÍDICO	341,74	600,00	0,57

## 2) INDICADORES DE EFICIENCIA

## C) COSTE DE LA ACTIVIDAD / NÚMERO DE UNIDADES EQUIVALENTES PRODUCIDAS

DESCRIPCIÓN DE LA ACTIVIDAD	COSTE DE LA ACTIVIDAD (1)	NÚMERO DE UNIDADES EQUIVALENTES PRODUCIDAS (2)	VALOR INDICADOR (1/2)
A005100 - EVENTOS DEPORTIVOS	364.730,06	44,00	8.289,32
A005101 - JUEGOS DEPORTIVOS MUNICIPALES	344.035,50	390,00	882,14
A005102 - ACTIVIDADES FÍSICAS	1.327.135,40	906,00	1.464,83
A005103 - DEPORTE ADAPTADO	197.714,40	38,00	5.203,01
A0052 - MEDICINA DEPORTIVA	860.716,92	322,00	2.673,03
A0053 - FOMENTO DEL DEPORTE	353.701,17	5,00	70.740,23
A0055 - SUBVENCIONES DEPORTES	465.490,09	2,00	232.745,05
A0056 - ACTIVIDADES NATURALEZA	388.361,95	111,00	3.498,76
A0057 - PROGRAMA DE ATENCIÓN ESPECIAL	164.569,89	65,00	2.531,84
A0058 - CONCESIONES ADMINISTRATIVAS	134.469,31	6,00	22.411,55
A007000 - PROGRAMACIÓN CULTURAL	3.870.043,69	339,00	11.416,06
A007001 - BANDA MUNICIPAL DE MÚSICA	3.201.360,88	57,00	56.164,23
A0071 - CONSORCIO GRANADA PARA LA MÚSICA	1.433.766,52	94,00	15.252,84
A0072 - CONSORCIO CENTRO FEDERICO GARCÍA LORCA	926.573,71	79,00	11.728,78
A0073 - AGENCIA ALBAICÍN	544.933,59	101,00	5.395,38
A007500 - INGRESO Y TRATAMIENTO ARCHIVÍSTICO	189.730,57	7,00	27.104,37
A007501 - PREVENCIÓN, CONSERVACIÓN Y RESTAURACIÓN ARCHIVO	38.379,92	6,00	6.396,65
A007502 - DIFUSIÓN CULTURAL	66.651,80	3,00	22.217,27
A007503 - SERVICIOS: CONSULTAS INTERNAS Y EXTERNAS	111.097,22	2.474,00	44,91
A007504 - SERVICIOS: ACCESO WEB, DESCARGAS WEB Y REPRODUCCIONES	123.571,37	6.503.323,00	0,02
A007800 - PLANIFICACIÓN ESTRATÉGICA Y PROMOCIÓN DEL TURISMO	843.338,74	178,00	4.737,86
A007801 - INFORMACIÓN OFICINA DE TURISMO	194.029,35	20.780,00	9,34
A007802 - BONO TURÍSTICO GRANADA CARD	97.243,97	83.024,00	1,17
A0080 - DILIGENCIAS DE BASTANTEO	341,74	290,00	1,18
A009000 - JUNTAS MUNICIPALES DE DISTRITO	2.771.277,65	1.849,00	1.498,80
A009001 - COORDINACIÓN ACTIVIDADES DE BARRIO	208.388,75	29,00	7.185,82
A009003 - REGISTRO DE ENTIDADES, PROCESOS PARTICIPATIVOS, SUBVENCIONES Y CONCURSOS PARTICIPACIÓN	854.438,11	68,00	12.565,27
A009100 - CONSERVACIÓN DE JARDINES	7.672.748,81	1.315.125,00	5,83
A009101 - CONSERVACIÓN DE ARBOLADO	341,74	55.849,00	0,01
A009102 - CONSERVACIÓN DE ÁREAS DE JUEGOS INFANTILES	700.263,10	127,00	5.513,88
A009110 - ALUMBRADO PÚBLICO	7.930.686,71	32.000,00	247,83
A009120 - PAVIMENTOS EN LA VÍA PÚBLICA	3.278.886,51	8.973,00	365,42

## 2) INDICADORES DE EFICIENCIA

## C) COSTE DE LA ACTIVIDAD / NÚMERO DE UNIDADES EQUIVALENTES PRODUCIDAS

DESCRIPCIÓN DE LA ACTIVIDAD	COSTE DE LA ACTIVIDAD (1)	NÚMERO DE UNIDADES EQUIVALENTES PRODUCIDAS (2)	VALOR INDICADOR (1/2)
A009121 - CONSERVACIÓN Y REHABILITACIÓN DE COLEGIOS DE EDUCACIÓN INFANTIL Y PRIMARIA	3.664.797,75	19,00	192.884,09
A010001 - OCUPACIÓN DE LAS VÍAS PÚBLICAS	645.011,05	4.029,00	160,09
A010100 - UNIDAD VETERINARIA	776.776,99	3.497,00	222,13
A010101 - UNIDAD DE INSPECCIÓN DE SALUD	857.066,40	1.666,00	514,45
A010102 - LABORATORIO MUNICIPAL	373.145,64	3.286,00	113,56
A010111 - JUNTA ARBITRAL DE CONSUMO	89.541,31	230,00	389,31
A010112 - OMIC	283.367,53	11.520,00	24,60
A010113 - INSPECCIÓN DE CONSUMO	879.904,04	4.368,00	201,44
A011000 - INFORMACIÓN PROGRAMAS JUVENTUD	179.314,34	7.514,00	23,86
A011001 - EMANCIPACIÓN	78.750,62	41,00	1.920,75
A011002 - FORMACIÓN PARA JÓVENES	97.487,01	288,00	338,50
A011003 - PARTICIPACIÓN JUVENIL	98.442,51	42,00	2.343,87
A011004 - OCIO JOVEN	284.034,93	993,00	286,04
A011005 - CULTURA JOVEN	271.445,93	57,00	4.762,21
A011006 - CREDIBÚS JOVEN	85.572,41	2.357,00	36,31
A012200 - GESTIÓN DE PALACIOS	953.608,89	384,00	2.483,36
A013000 - GESTIÓN AMBIENTAL	1.227.693,66	10.529,00	116,60
A013001 - GESTIÓN DE RESIDUOS	26.126.417,34	119.012,00	219,53
A014003 - PLAN EMPLEO RURAL	1.855.579,61	277,00	6.698,84
A014005 - BECARIOS UNIVERSIDAD	17.935,02	32,00	560,47

## 3) INDICADOR DE ECONOMÍA

FACTOR DE PRODUCCIÓN	PRECIO O COSTE DE ADQUISICIÓN DEL FACTOR DE PRODUCCIÓN 'X' (1)	PRECIO MEDIO DEL FACTOR DE PRODUCCIÓN 'X' EN EL MERCADO (2)	VALOR INDICADOR (1/2)



## 4) INDICADOR DE MEDIOS DE PRODUCCIÓN

DESCRIPCIÓN DE LA ACTIVIDAD	COSTE DE PERSONAL (1)	NÚMERO DE PERSONAS EQUIVALENTES (2)	VALOR INDICADOR (1/2)
A001000 - PROGRAMAS EDUCATIVOS	393.840,83	7,83	50.298,96
A001100 - FORMACIÓN PARA EL EMPLEO	5.455.338,88	149,55	36.478,36
A001101 - EMPLEO E INSERCIÓN LABORAL	980.279,86	18,41	53.247,14
A001102 - EMPRENDIMIENTO Y DESARROLLO EMPRESARIAL	293.642,35	5,00	58.728,47
A001200 - ATENCIÓN A MUJERES Y VÍCTIMAS VIOLENCIA DE GÉNERO (CMIM)	266.592,24	5,03	53.000,45
A001201 - CENTRO MARIANA PINEDA	286.885,65	6,03	47.576,39
A001205 - CONVOCATORIA DE SUBVENCIONES IGUALDAD	283.313,21	5,03	56.324,69
A002000 - INSTRUMENTOS DE PLANEAMIENTO (GENERAL Y DE DESARROLLO)	229.800,53	4,07	56.462,05
A002001 - PROYECTOS DE ACTUACIÓN Y PLANES ESPECIALES EN SNU	122.028,33	1,80	67.793,52
A002002 - CONVENIOS URBANÍSTICOS DE PLANEAMIENTO	122.028,32	1,80	67.793,51
A002003 - INFORMES SOBRE EL PLANEAMIENTO	122.028,33	1,80	67.793,52
A002004 - EJECUCIÓN URBANÍSTICA	273.803,23	5,11	53.581,85
A002005 - INFORMES CERTIFICADOS RELACIONADOS CON LA EJECUCIÓN URBANÍSTICA	178.088,98	2,83	62.928,97
A002006 - INFORMES CERTIFICADOS RELACIONADOS CON LA GESTIÓN PATRIMONIAL	165.490,11	2,43	68.102,93
A002007 - REGISTRO MUNICIPAL DE SOLARES Y EDIFICACIONES (RMSER) Y VENTAS FORZOSAS	94.895,18	1,41	67.301,55
A002008 - INFORMES CERTIFICADOS RELACIONADOS CON EL RMSER Y VENTAS FORZOSAS	96.574,25	1,44	67.065,45
A002009 - VIVIENDA. PLAN MUNICIPAL DE VIVIENDA Y SUELO	237.873,95	3,91	60.837,33
A002010 - VIVIENDA. REGISTRO MUNICIPAL DE DEMANDANTES Y VIVIENDA PROTEGIDA (RMDVP)	187.540,20	3,64	51.522,03
A002100 - REDACCIÓN DE PROYECTOS	179.344,68	3,06	58.609,37
A002101 - DIRECCIÓN DE OBRAS	593.097,16	9,94	59.667,72
A002102 - ASESORAMIENTO TÉCNICO A OTRAS ÁREAS	20.188,61	0,30	67.295,37
A002103 - INSPECCIÓN, TOMA DE DATOS	82.316,11	1,67	49.291,08
A002104 - OBRAS PÚBLICAS	373.267,34	6,64	56.214,96
A002105 - OBRAS PRIVADAS	174.201,88	3,00	58.067,29
A002110 - INFORMES EVALUACIÓN DE EDIFICIOS	407.743,82	6,78	60.139,21
A002111 - ÓRDENES EJECUCIÓN URGENTES Y RUINAS	415.488,29	6,88	60.390,74
A002112 - EJECUCIÓN SUBSIDIARIA Y ACTUACIONES MPALES URGENTES	311.317,39	5,37	57.973,44
A002200 - DISCIPLINA URBANÍSTICA (MULTAS Y SANCIONES)	449.232,58	8,90	50.475,57
A002202 - LICENCIAS Y DECLARACIONES RESPONSABLES URBANÍSTICAS	3.012.895,04	56,09	53.715,37
A003000 - ESTUDIOS MOVILIDAD URBANA	306.635,73	5,71	53.701,53
A003001 - REGULACIÓN Y CONTROL DE ACCESOS	749.911,10	13,74	54.578,68
A003002 - CIRCULACIÓN Y SEÑALIZACIÓN	661.352,13	13,30	49.725,72
A003003 - FORMACIÓN, INFORMACIÓN Y SEGURIDAD VIAL	231.032,92	3,90	59.239,21
A003004 - LICENCIAS TAXI	175.707,45	3,64	48.271,28
A003005 - TRANSPORTE URBANO COLECTIVO	135.522,50	2,36	57.424,79
A003006 - ESTACIONAMIENTO LIMITADO. ORA	128.896,74	2,62	49.197,23

## 4) INDICADOR DE MEDIOS DE PRODUCCIÓN

DESCRIPCIÓN DE LA ACTIVIDAD	COSTE DE PERSONAL (1)	NÚMERO DE PERSONAS EQUIVALENTES (2)	VALOR INDICADOR (1/2)
A003007 - APARCAMIENTO RESIDENTES PLAN PILOTO REY CHICO	30.825,51	0,54	57.084,28
A003008 - APARCAMIENTOS SUBTERRÁNEOS	47.491,09	0,85	55.871,87
A003100 - INCENDIOS	8.949.715,99	116,57	76.775,47
A003101 - SALVAMENTOS	1.758.196,88	22,72	77.385,43
A003102 - OTRAS INTERVENCIONES SERVICIO EXTINCIÓN DE INCENDIOS	2.891.639,06	37,37	77.378,62
A003103 - FORMACIÓN INTRÍNSECA EXTINCIÓN DE INCENDIOS	151.335,16	2,01	75.291,12
A003200 - ASOCIACIONES DE VECINOS	343.043,00	5,61	61.148,48
A003201 - PATRULLAS DE BARRIO	3.436.276,72	52,41	65.565,29
A003202 - UNIDAD DE REFUERZO CENTRO	219.731,66	3,42	64.249,02
A003203 - UNIDAD CICLISTA	215.037,13	3,42	62.876,35
A003204 - POLICÍA TURÍSTICA	362.038,03	5,70	63.515,44
A003205 - GRUPO DE APOYO A PATRULLAS DE BARRIO	3.123.856,73	45,58	68.535,69
A003206 - UNIDAD CANINA	445.038,07	6,84	65.064,05
A003207 - UNIDAD DE MEDIO AMBIENTE	1.201.093,73	17,09	70.280,50
A003208 - GRUPO CONTROL TERRAZAS Y VADOS	152.601,93	2,28	66.930,67
A003210 - UNIDAD ADSCRITA A POLICÍA JUDICIAL	730.519,18	11,40	64.080,63
A003211 - GRUPO DE MUJERES Y MENORES	957.496,75	14,81	64.652,04
A003212 - INFRAESTRUCTURA ¿ LOGÍSTICA	944.970,31	15,38	61.441,50
A003220 - GRUPO MOTORISTAS	2.576.295,67	41,08	62.714,11
A003221 - GRUPO DE GRÚA	344.680,34	5,32	64.789,54
A003222 - TRANSPORTES	232.118,55	3,42	67.870,92
A003223 - ATESTADOS	3.152.019,88	48,23	65.353,93
A003230 - ESCUELA POLICÍA LOCAL	986.983,18	18,73	52.695,31
A003240 - UNIDAD ADMINISTRATIVA SANCIONADORA	573.215,77	9,12	62.852,61
A003241 - OFICINA DE TRAMITACIÓN Y REGISTRO	1.227.027,05	19,37	63.346,78
A003242 - OBJETOS PERDIDOS	210.498,46	3,42	61.549,26
A003250 - GRUPO 092 SEGURIDAD CIUDADANA	1.361.546,07	20,52	66.352,15
A0033 - PROTECCIÓN CIVIL	197.204,59	3,00	65.734,86
A004000 - PROMOCIÓN COMUNITARIA E INSERCIÓN SOCIAL	9.483.142,25	181,03	52.384,37
A004020 - ATENCIÓN A LA FAMILIA	352.966,01	6,97	50.640,75
A004030 - SERVICIOS SOCIALES SECTORIALES	1.190.545,38	23,02	51.717,87
A0041 - ACCESIBILIDAD	65.201,18	1,00	65.201,18
A005000 - SERVICIO INSTALACIONES	1.829.359,52	37,30	49.044,49
A005001 - SERVICIO DE MANTENIMIENTO, OBRAS Y PROYECTOS	1.829.362,61	37,30	49.044,57
A005100 - EVENTOS DEPORTIVOS	176.793,59	3,05	57.965,11
A005101 - JUEGOS DEPORTIVOS MUNICIPALES	196.022,96	3,50	56.006,56
A005102 - ACTIVIDADES FÍSICAS	287.976,92	5,00	57.595,38
A005103 - DEPORTE ADAPTADO	76.774,18	1,50	51.182,79
A0052 - MEDICINA DEPORTIVA	212.100,98	4,00	53.025,25

## 4) INDICADOR DE MEDIOS DE PRODUCCIÓN

DESCRIPCIÓN DE LA ACTIVIDAD	COSTE DE PERSONAL (1)	NÚMERO DE PERSONAS EQUIVALENTES (2)	VALOR INDICADOR (1/2)
A0053 - FOMENTO DEL DEPORTE	23.749,73	0,40	59.374,33
A0055 - SUBVENCIONES DEPORTES	23.749,73	0,40	59.374,33
A0056 - ACTIVIDADES NATURALEZA	180.829,00	3,30	54.796,67
A0057 - PROGRAMA DE ATENCIÓN ESPECIAL	48.868,94	0,85	57.492,87
A0058 - CONCESIONES ADMINISTRATIVAS	96.234,95	1,70	56.608,79
A006100 - CATASTRO	538.546,15	11,00	48.958,74
A006400 - PATRIMONIO	330.773,16	6,48	51.045,24
A007000 - PROGRAMACIÓN CULTURAL	1.471.475,70	30,24	48.659,91
A007001 - BANDA MUNICIPAL DE MÚSICA	2.440.835,43	35,87	68.046,71
A0072 - CONSORCIO CENTRO FEDERICO GARCÍA LORCA	586.289,32	12,52	46.828,22
A0074 - FUNDACIÓN MANUEL DE FALLA	481.443,75	10,16	47.386,20
A007500 - INGRESO Y TRATAMIENTO ARCHIVÍSTICO	111.035,66	2,10	52.874,12
A007501 - PREVENCIÓN, CONSERVACIÓN Y RESTAURACIÓN ARCHIVO	22.815,84	0,40	57.039,60
A007502 - DIFUSIÓN CULTURAL	40.189,07	0,70	57.412,96
A007503 - SERVICIOS: CONSULTAS INTERNAS Y EXTERNAS	65.979,39	1,20	54.982,83
A007504 - SERVICIOS: ACCESO WEB, DESCARGAS WEB Y REPRODUCCIONES	70.997,69	1,40	50.712,64
A0076 - BIBLIOTECAS MUNICIPALES	1.247.897,31	25,21	49.500,09
A007800 - PLANIFICACIÓN ESTRATÉGICA Y PROMOCIÓN DEL TURISMO	427.777,50	8,44	50.684,54
A007801 - INFORMACIÓN OFICINA DE TURISMO	117.745,93	2,36	49.892,34
A007802 - BONO TURÍSTICO GRANADA CARD	66.179,40	1,03	64.251,84
A009000 - JUNTAS MUNICIPALES DE DISTRITO	1.902.585,89	40,75	46.689,22
A009001 - COORDINACIÓN ACTIVIDADES DE BARRIO	107.342,96	2,01	53.404,46
A009002 - DINAMIZACIÓN Y COORDINACIÓN DE SERVICIOS Y ACTIVIDADES CENTROS CÍVICOS, TEATROS Y ESPACIOS CÍVICOS	467.025,47	7,46	62.603,95
A009003 - REGISTRO DE ENTIDADES, PROCESOS PARTICIPATIVOS, SUBVENCIONES Y CONCURSOS PARTICIPACIÓN	563.526,49	9,88	57.037,09
A009100 - CONSERVACIÓN DE JARDINES	86.975,30	1,79	48.589,55
A009102 - CONSERVACIÓN DE ÁREAS DE JUEGOS INFANTILES	516.996,45	9,36	55.234,66
A009110 - ALUMBRADO PÚBLICO	464.364,89	8,95	51.884,35
A009120 - PAVIMENTOS EN LA VÍA PÚBLICA	408.646,13	7,32	55.825,97
A009121 - CONSERVACIÓN Y REHABILITACIÓN DE COLEGIOS DE EDUCACIÓN INFANTIL Y PRIMARIA	39.562,11	1,00	39.562,11
A010000 - PROMOCIÓN DEL COMERCIO	48.235,07	1,00	48.235,07
A010001 - OCUPACIÓN DE LAS VÍAS PÚBLICAS	458.885,62	9,00	50.987,29
A010100 - UNIDAD VETERINARIA	435.110,53	6,92	62.877,24
A010101 - UNIDAD DE INSPECCIÓN DE SALUD	617.463,17	10,26	60.181,60
A010102 - LABORATORIO MUNICIPAL	227.955,18	4,50	50.656,71
A010110 - MERCADOS MUNICIPALES	375.913,08	8,75	42.961,49
A010111 - JUNTA ARBITRAL DE CONSUMO	48.342,60	1,00	48.342,60
A010112 - OMIC	189.674,03	4,00	47.418,51

## 4) INDICADOR DE MEDIOS DE PRODUCCIÓN

DESCRIPCIÓN DE LA ACTIVIDAD	COSTE DE PERSONAL (1)	NÚMERO DE PERSONAS EQUIVALENTES (2)	VALOR INDICADOR (1/2)
A010113 - INSPECCIÓN DE CONSUMO	607.852,95	11,66	52.131,47
A010114 - UNIDAD ADMINISTRATIVA	123.488,88	3,00	41.162,96
A011000 - INFORMACIÓN PROGRAMAS JUVENTUD	71.615,37	1,11	64.518,35
A011001 - EMANCIPACIÓN	5.711,82	0,09	63.464,67
A011002 - FORMACIÓN PARA JÓVENES	27.479,25	0,42	65.426,79
A011003 - PARTICIPACIÓN JUVENIL	35.452,46	0,51	69.514,63
A011004 - OCIO JOVEN	80.177,37	1,25	64.141,90
A011005 - CULTURA JOVEN	114.473,84	2,14	53.492,45
A011006 - CREDIBÚS JOVEN	38.232,24	0,65	58.818,83
A012200 - GESTIÓN DE PALACIOS	593.468,97	13,58	43.701,69
A013000 - GESTIÓN AMBIENTAL	889.581,25	16,26	54.709,79
A013001 - GESTIÓN DE RESIDUOS	516.430,79	9,55	54.076,52
A013002 - LIMPIEZA VIARIA	198.783,02	2,87	69.262,38
A014000 - PROGRAMA EMPLEO MENORES DE 30 AÑOS	3.170.602,15	164,91	19.226,26
A014001 - PROGRAMA EMPLEO MAYORES DE 30 AÑOS	30.205,01	0,83	36.391,58
A014002 - PROGRAMA EMPLEO MAYORES DE 45 AÑOS	11.867,62	0,23	51.598,35
A014003 - PLAN EMPLEO RURAL	790.003,90	54,40	14.522,13
A014005 - BECARIOS UNIVERSIDAD	2.916,27	0,75	3.888,36

## **NOTAS CTA ANUAL 2023.**

### **NOTA 1.**

Los saldos reflejados en Balance correspondientes a "**Inmovilizado Material en Curso**" no son fiables. Es necesario un estudio y depuración de los mismos y una imprescindible coordinación con el servicio de Patrimonio.

### **NOTA 2.**

Inmovilizado material. Con respecto a la información requerida en el punto 2º del apartado 5 de la memoria se informa que todos los datos que configuran la contabilidad patrimonial se obtienen del inventario y se aplican tal y como se explica en el apartado 4 de la memoria "Normas de valoración". Se desconoce el criterio que se utiliza en el servicio de Patrimonio para establecer la vida útil de los diferentes elementos así como otras cuestiones del Inventario Municipal. Es necesaria una colaboración para unificar criterios entre los servicios de Patrimonio y Contabilidad y poder dar información completa y veraz en este apartado.

### **NOTA 3.**

Patrimonio Municipal del Suelo. Con respecto a la información requerida en el punto 2º del apartado 6 de la memoria se informa que todos los datos que configuran la contabilidad del Patrimonio Municipal del Suelo se obtienen del inventario que del mismo lleva el Área de Urbanismo y se aplican tal y como se explica en el apartado 4 de la memoria "Normas de valoración". No se establece la vida útil de los diferentes elementos y la herramienta informática en que se soporta este inventario dificulta obtener la información que se precisa para completar este Apartado de la Memoria.

### **NOTA 4.**

Inversiones inmobiliarias e Inmovilizado Intangible. Es aplicable lo explicado en la NOTA 2 con respecto al Inmovilizado material.

### **NOTA 5.**

Activos financieros. No han reclasificado activos financieros durante el ejercicio. Otros movimientos en los activos financieros a corto plazo se producen en la gestión ordinaria.

No hay activos financieros entregados en garantía. No se obtienen intereses de esos activos financieros.

### **NOTA 6.**

Pasivos financieros.

La aplicación de contabilidad no ha elaborado el cuadro del Riesgo de Tipo de Interés.

No constan deudas con garantía real ni situaciones de impago de deudas.

### **NOTA 7.**

Coberturas contables.

#### 1. Descripción.

Contrato de permuta financiera de tipos de interés asociado a un pasivo financiero de tipo de interés variable. Es una cobertura de flujos de efectivo. Sus variaciones se imputan a resultados. La fecha de inicio del contrato es el 15 de mayo de 2006 y su fecha de vencimiento es el 15 de mayo de 2028.

Se fijan fechas de pago trimestrales comenzando el 15 de agosto de 2006.

## 2. Justificación.

Se siguen cumpliendo los requisitos para considerarlo cobertura contable, consta documentación del contrato, se cumple el objetivo de mantener un tipo de interés fijo y los flujos de efectivo resultantes son determinables de forma fiable.

## 3. Valor contable.

Es una cobertura de flujos de efectivo, sus variaciones se imputan a resultados. No se reflejan en el Balance los intereses devengados y no vencidos por falta de información de la entidad de crédito.

## 4. Variaciones en Patrimonio Neto.

No se han producido variaciones que afecten al Patrimonio Neto.

## 5. Variaciones al resultado del ejercicio.

Se han imputado al resultado como gastos financieros 93.686,34 euros.

### **NOTA 8.**

Moneda extranjera.

Se ha tramitado en contabilidad una cuota de gasto en moneda extranjera recibida en Dólares de Estados Unidos.

Se han valorado inicialmente en su registro en función del tipo de cambio existente en la fecha de recepción del recibo o fecha de la operación.

No se han reconocido diferencias de cambio al cierre del ejercicio.

### **NOTA 9.**

Transferencias, subvenciones y otros ingresos y gastos.

Las subvenciones se conceden conforme a la Ley 38/2003, de 17 de noviembre, General de Subvenciones y normativa de desarrollo. Las ayudas se dan conforme la Orden 10 de octubre de 2013 por la que se regulan las Ayudas Económicas Familiares y su gestión mediante la cooperación entre la Junta de Andalucía y las Entidades Locales.

Se han incluido en este apartado solamente aquellas transferencias o subvenciones concedidas que han tenido reflejo presupuestario.

Las transferencias o subvenciones contabilizadas pero sin reflejo presupuestario pero que constan en la contabilidad son:

- Diferencia en Operaciones pendientes de aplicar al presupuesto:
  - o Subvención Transporte urbano: -1.132.600,35 euros.
- Cesión bienes inmuebles:
  - o Mobiliario: 1.980,00 euros.
- Corrección aportación Fundación AI 10.000,00 euros.

### **NOTA 10.**

Provisiones y contingencias. Las provisiones que se encuentran contabilizadas provienen en una pequeña parte de la integración de la Contabilidad de la extinta Sociedad Municipal EMUVYSSA que las tenía dotadas, con la estimación hecha por los servicios económicos de la propia sociedad; y en su mayor parte de la información recibida de la Asesoría Jurídica municipal.

### **NOTA 11.**

En el listado **MEM 24.1.B.1.A (Presupuesto de ingresos. Ejercicio Corriente. Proceso de Gestión. Derechos anulados)** no aparece información relativa a aplazamiento y fraccionamiento, ya que el tratamiento que de los mismos se hace en el aplicativo municipal de recaudación no es compatible con el tratamiento contable de los aplazamientos y fraccionamientos.

El sistema recaudatorio municipal al tratar los recibos objeto de fraccionamiento o aplazamiento, los anula en primer lugar para posteriormente emitir tantas liquidaciones como fracciones, emitiéndose y formalizándose en la misma quincena (la de emisión); imposibilitando tratar la información en función del ejercicio (tratamiento presupuestario y no presupuestario para lo que excede del ejercicio en vigor) como marca la ICAL.

Nota común para el listado **MEM 24.2.2.B (Ejercicios cerrados. Derechos a cobrar de presupuestos cerrados. Derechos Anulados).**

**NOTA 12.**

En el listado **MEM 24.1.B.1.B (Presupuesto de ingresos. Ejercicio Corriente. Proceso de Gestión. Derechos cancelados)** constan 2.886,24 euros cancelados por insolvencias. Se trata de un error en la contabilización, puesto que realmente se trata de liquidaciones anuladas y deberían constar en el listado **MEM 24.1.B.1.A (Presupuesto de ingresos. Ejercicio Corriente. Proceso de Gestión. Derechos anulados).**

**NOTA 13.**

Compromiso de ingreso con cargo a presupuestos de ejercicios posteriores. No constan en su totalidad. Los compromisos de ingreso se están registrando en el propio ejercicio en que se recibe la resolución para facilitar la ejecución presupuestaria de los gastos afectados. El más significativo es el compromiso de ingresos por el Proyecto Edusi por un importe superior a 14.000.000,00 cuya ejecución de gasto se trasladará a varios ejercicios y se irán percibiendo los ingresos en función de la justificación de los gastos.

**NOTA 14.**

Se ha corregido por tablas los siguientes proyectos de gasto:

2022 3 NEXTG 3

2011 2 EJSUB 1



## AYUNTAMIENTO DE GRANADA

Fecha Obtención 24/07/2024

Pág. 1

### ESTADO DE CONCILIACIÓN BANCARIA

EJERCICIO: 2023

ENTIDAD BANCARIA (IBAN/BIC)	SALDO SEGÚN ENTIDAD BANCARIA (1)	COBROS CONTABILIZADOS POR LA ENTIDAD Y NO POR EL BANCO (2)	PAGOS CONTABILIZADOS POR LA ENTIDAD Y NO POR EL BANCO (3)	COBROS CONTABILIZADOS POR EL BANCO Y NO POR LA ENTIDAD (4)	PAGOS CONTABILIZADOS POR EL BANCO Y NO POR LA ENTIDAD (5)	SALDO CONCILIADO (6)=(1+2+5)-(3+4)	SALDO SEGUN LA ENTIDAD (7)	DIFERENCIA SALDOS (8)=(6-7)
	84.354,74					84.354,74	84.354,74	
	8.957,44					8.957,44	8.957,44	
	9.386,34					9.386,34	9.386,34	
	7.212,00					7.212,00	7.212,00	
	4.089,50					4.089,50	4.089,50	
	1.861,09					1.861,09	1.861,09	
	382.127,47					382.127,47	382.127,47	
	10.894,10					10.894,10	10.894,10	
	1.025.195,79					1.025.195,79	1.025.195,79	
	2.813,16					2.813,16	2.813,16	
	2.181,28					2.181,28	2.181,28	
	412.197,72					412.197,72	412.197,72	
	448.628,30					448.628,30	448.628,30	
	12.000,00					12.000,00	12.000,00	
	68.764,66					68.764,66	68.764,66	
	7.000,00					7.000,00	7.000,00	
	4.680,80					4.680,80	4.680,80	
	11.636,74					11.636,74	11.636,74	





## AYUNTAMIENTO DE GRANADA

Fecha Obtención 24/07/2024

Pág. 2

EJERCICIO: 2023

### ESTADO DE CONCILIACIÓN BANCARIA

ENTIDAD BANCARIA (IBAN/BIC)	SALDO SEGÚN ENTIDAD BANCARIA (1)	COBROS CONTABILIZADOS POR LA ENTIDAD Y NO POR EL BANCO (2)	PAGOS CONTABILIZADOS POR LA ENTIDAD Y NO POR EL BANCO (3)	COBROS CONTABILIZADOS POR EL BANCO Y NO POR LA ENTIDAD (4)	PAGOS CONTABILIZADOS POR EL BANCO Y NO POR LA ENTIDAD (5)	SALDO CONCILIADO (6)=(1+2+5)-(3+4)	SALDO SEGUN LA ENTIDAD (7)	DIFERENCIA SALDOS (8)=(6-7)
	49.852,90			113.154,77		163.007,67	163.007,67	
	11.480,87					11.480,87	11.480,87	
	7.146,23					7.146,23	7.146,23	
	927.445,44					927.445,44	927.445,44	
	796.363,55			15.719,15		780.644,40	780.644,40	
	4.323,94					4.323,94	4.323,94	
	337.338,24					337.338,24	337.338,24	
	14.986.182,93	5,93				14.986.188,86	14.986.188,86	
	268.009,26					268.009,26	268.009,26	
	127.923,65			30,00	46.489,02	174.382,67	174.382,67	
	6.000,00					6.000,00	6.000,00	
	261.261,64					261.261,64	261.261,64	
	9.029,14					9.029,14	9.029,14	
	59.153,23					59.153,23	59.153,23	
	600,00					600,00	600,00	
	232.333,37					232.333,37	232.333,37	
	5.824,35					5.824,35	5.824,35	
	6.863,98					6.863,98	6.863,98	



## AYUNTAMIENTO DE GRANADA

Fecha Obtención 24/07/2024

Pág. 3

EJERCICIO: 2023

### ESTADO DE CONCILIACIÓN BANCARIA

ENTIDAD BANCARIA (IBAN/BIC)	SALDO SEGÚN ENTIDAD BANCARIA (1)	COBROS CONTABILIZADOS POR LA ENTIDAD Y NO POR EL BANCO (2)	PAGOS CONTABILIZADOS POR LA ENTIDAD Y NO POR EL BANCO (3)	COBROS CONTABILIZADOS POR EL BANCO Y NO POR LA ENTIDAD (4)	PAGOS CONTABILIZADOS POR EL BANCO Y NO POR LA ENTIDAD (5)	SALDO CONCILIADO (6)=(1+2+5)-(3+4)	SALDO SEGUN LA ENTIDAD (7)	DIFERENCIA SALDOS (8)=(6-7)
	260.328,84					260.328,84	260.328,84	
	7.774,82					7.774,82	7.774,82	
	27.783,76					27.783,76	27.783,76	
	611.236,44					611.236,44	611.236,44	
		35.578.383,33	35.578.383,33					
		7.428.852,56	7.428.852,56					
	11.568,59					11.568,59	11.568,59	
	113.026,41					113.026,41	113.026,41	
	254.303,43					254.303,43	254.303,43	
	502.220,52					502.220,52	502.220,52	
	4.050,57					4.050,57	4.050,57	
	2.081,32					2.081,32	2.081,32	
	50.456,13				54.722,29	105.178,42	105.178,42	
	398,54		1.134,10		1.134,16	398,60	398,60	
	3.644,27					3.644,27	3.644,27	
	585.095,47					585.095,47	585.095,47	
	6.867,91					6.867,91	6.867,91	
	14.806,66					14.806,66	14.806,66	



## AYUNTAMIENTO DE GRANADA

Fecha Obtención 24/07/2024

Pág. 4

EJERCICIO: 2023

### ESTADO DE CONCILIACIÓN BANCARIA

ENTIDAD BANCARIA (IBAN/BIC)	SALDO SEGÚN ENTIDAD BANCARIA (1)	COBROS CONTABILIZADOS POR LA ENTIDAD Y NO POR EL BANCO (2)	PAGOS CONTABILIZADOS POR LA ENTIDAD Y NO POR EL BANCO (3)	COBROS CONTABILIZADOS POR EL BANCO Y NO POR LA ENTIDAD (4)	PAGOS CONTABILIZADOS POR EL BANCO Y NO POR LA ENTIDAD (5)	SALDO CONCILIADO (6)=(1+2+5)-(3+4)	SALDO SEGUN LA ENTIDAD (7)	DIFERENCIA SALDOS (8)=(6-7)
	9.682,03				15.719,15	25.401,18	25.401,18	
	11.276,84					11.276,84	11.276,84	
TOTAL	23.077.716,40	43.007.241,82	43.008.369,99	15.749,15	231.219,39	23.292.058,47	23.292.058,47	

BALANCE DE COMPROBACIÓN  
(MEMORIA)

CUENTA	DESCRIPCIÓN	SALDO INICIAL		MOVIMIENTOS			SALDO FINAL	
		DEUDOR	ACREEDOR	DEBE	HABER	DEUDOR	ACREEDOR	
0000	Cuentas de control presupuestario. Presupuesto ejercicio corriente.			400.399.775,12	402.452.033,76		2.052.258,64	
0010	Presupuesto de gastos: créditos iniciales.			304.674.566,56	304.674.566,56			
0020	Presupuesto de gastos: modificaciones de crédito. Créditos extraordinarios.			4.515.287,23	4.515.287,23			
0021	Presupuesto de gastos: modificaciones de crédito. Suplementos de crédito.			13.215.175,25	13.215.175,25			
0022	Presupuesto de gastos: modificaciones de crédito. Ampliaciones de crédito.			703.521,80	703.521,80			
0024	Presupuesto de gastos: modificaciones de crédito. Incorporaciones de remanentes de crédito.			46.315.379,88	46.315.379,88			
0025	Presupuesto de gastos: modificaciones de crédito. Créditos generados por ingresos.			39.633.693,15	39.633.693,15			
0027	Presupuesto de gastos: modificaciones de crédito. Ajustes por prórroga presupuestaria.			373.361,11	373.361,11			
0028	Presupuesto de gastos: modificaciones de crédito. Bajas por anulación.			-9.031.209,86	-9.031.209,86			
0030	Presupuesto de gastos: créditos definitivos. Créditos disponibles.			375.657.513,18	400.399.775,12		24.742.261,94	
0031	Presupuesto de gastos: créditos definitivos. Créditos retenidos para gastar.			97.353.637,48	117.227.592,19		19.873.954,71	
0032	Presupuesto de gastos: créditos definitivos. Créditos retenidos para transferencias y bajas.				3.236,75		3.236,75	
0040	Presupuesto de gastos: gastos autorizados.			345.788.385,71	355.780.321,72		9.991.936,01	
0050	Presupuesto de gastos: gastos comprometidos.				345.788.385,71		345.788.385,71	
0060	Presupuesto de ingresos: provisiones iniciales.			307.100.186,31	307.100.186,31			
0070	Presupuesto de ingresos: modificación de provisiones.			95.351.847,45	95.351.847,45			
0080	Presupuesto de ingresos: provisiones definitivas.			402.452.033,76		402.452.033,76		

BALANCE DE COMPROBACIÓN  
(MEMORIA)

CUENTA	DESCRIPCIÓN	SALDO INICIAL		MOVIMIENTOS			SALDO FINAL	
		DEUDOR	ACREEDOR	DEBE	HABER	DEUDOR	ACREEDOR	
1000	Patrimonio.		178.029.527,50					178.029.527,50
1200	Resultados de ejercicios anteriores.		319.579.923,62	1.780.188,29	1.656.922,26			319.456.657,59
1290	Resultado del ejercicio.	1.137.418,14			1.137.418,14			
1300	Subvenciones para financiación inmovilizado no financiero y activos en estado de venta.		26.408.146,77					26.408.146,77
1310	Subvenciones para la financiación de activos corrientes y gastos.		5.257.288,45					5.257.288,45
1420	Provisión a largo plazo para responsabilidades.		326.273,73					326.273,73
1490	Otras provisiones a largo plazo.		2.562.501,47					2.562.501,47
1700	Deudas a largo plazo con entidades de crédito.		105.490.055,09	12.374.845,09	35.578.383,33			128.693.593,33
1790	Otras deudas a largo plazo.		2.668.558,23	2.668.558,23				
1860	Ingresos anticipados a largo plazo.		718.073,64	27.618,21				690.455,43
2030	Inmovilizaciones intangibles. Propiedad industrial e intelectual.	14.899,58					14.899,58	
2060	Inmovilizaciones intangibles. Aplicaciones informáticas.	90.668,76		1.182.445,52			1.273.114,28	
2090	Inmovilizaciones intangibles. Otro inmovilizado intangible.	4.226.850,66					4.226.850,66	
2100	Inmovilizaciones materiales. Terrenos y bienes naturales.	294.850.204,53		27.807.851,12	3.342.108,29		319.315.947,36	
2110	Inmovilizaciones materiales. Construcciones.	182.691.222,90		2.016.760,07	1.724.372,13		182.983.610,84	
2120	Inmovilizaciones materiales. Infraestructuras.	34.780.135,89		9.890.245,56	24.032.267,23		20.638.114,22	
2130	Inmovilizaciones materiales. Bienes del patrimonio histórico.	36.514.427,71		33.950,00	150,00		36.548.227,71	
2140	Inmovilizaciones materiales. Maquinaria y utillaje.	43.741,78		573.941,62	573.634,43		44.048,97	

BALANCE DE COMPROBACIÓN  
(MEMORIA)

CUENTA	DESCRIPCIÓN	SALDO INICIAL		MOVIMIENTOS			SALDO FINAL	
		DEUDOR	ACREEDOR	DEBE	HABER	DEUDOR	ACREEDOR	
2150	Inmovilizaciones materiales.Instalaciones técnicas y otras instalaciones.	1.953.553,58		2.607.452,51	2.607.452,51	1.953.553,58		
2160	Inmovilizaciones materiales.Mobiliario.	2.417.759,67		117.600,12	125.218,12	2.410.141,67		
2170	Inmovilizaciones materiales.Equipos para procesos de información.	97.768,08		815.525,49	815.525,49	97.768,08		
2180	Inmovilizaciones materiales.Elementos de transporte.	2.789.511,06		1.183.805,30	1.231.948,30	2.741.368,06		
2190	Inmovilizaciones materiales.Otro inmovilizado material.	10.324,21		2.245.231,49	2.245.231,49	10.324,21		
2200	Inversiones inmobiliarias.Inversiones en terrenos.	655.233,33				655.233,33		
2210	Inversiones inmobiliarias.Inversiones en construcciones	147.188,00			20.000,00	127.188,00		
2300	Adaptación de terrenos y bienes naturales.Inmovilizado material.	118.703,07				118.703,07		
2310	Construcciones en curso. Inmovilizado material.	698.952,98				698.952,98		
2320	Infraestructuras en curso.	817.656,89				817.656,89		
2340	Maquinaria y utillaje en montaje.	11.983,32		573.634,43		585.617,75		
2350	Instalaciones técnicas y otras instalaciones en montaje.	820.105,80		2.607.452,51		3.427.558,31		
2370	Equipos para procesos de información en montaje.			815.525,49		815.525,49		
2380	Otro inmovilizado material en curso.			3.544.354,85		3.544.354,85		
2400	Terrenos del Patrimonio público del suelo.	88.591.201,10		2.235.101,40	3.757.703,43	87.068.599,07		
2410	Construcciones del Patrimonio público del suelo.	39.356.918,38		824.696,98	4.957.095,36	35.224.520,00		
2500	Participaciones a largo plazo en entidades del grupo. En entidades de derecho público.	4.000.667,25		864.135,02		4.864.802,27		

BALANCE DE COMPROBACIÓN  
(MEMORIA)

CUENTA	DESCRIPCIÓN	SALDO INICIAL		MOVIMIENTOS		SALDO FINAL	
		DEUDOR	ACREEDOR	DEBE	HABER	DEUDOR	ACREEDOR
2501	Participaciones a largo plazo en entidades del grupo. En sociedades mercantiles.	51.162.830,71				51.162.830,71	
2502	Participaciones a largo plazo en entidades del grupo. En otras entidades.	2.347.761,04		10.000,00	10.000,00	2.347.761,04	
2510	Participaciones a largo plazo en entidades multigrupo y asociadas. En entidades de derecho público.	1.284.135,02			864.135,02	420.000,00	
2511	Particip. a largo plazo en entidades multigr. y asociadas. En sociedades mercantiles y sociedades coop.	2.952.634,57			2.751.299,15	201.335,42	
2512	Participaciones a largo plazo en entidades multigrupo y asociadas. En otras entidades.	29.114,00			29.114,00		
2570	Fianzas constituidas a largo plazo en entidades del grupo, multigrupo y asociadas.	409,36				409,36	
2600	Inversiones financieras a largo plazo en instrumentos de patrimonio.			2.751.299,15		2.751.299,15	
2640	Otras inversiones financieras a largo plazo. Créditos a largo plazo al personal.			365.340,00	365.340,00		
2700	Fianzas constituidas a largo plazo.	1.173,29				1.173,29	
2803	Amortización acumulada de propiedad industrial e intelectual.		432,73				432,73
2806	Amortización acumulada de aplicaciones informáticas.		41.147,05				53.312,51
2811	Amortización acumulada de construcciones.		62.315.640,11		1.748.721,63		64.064.361,74
2814	Amortización acumulada de maquinaria y utillaje.		39.128,03		593,75		39.721,78
2815	Amortización acumulada de instalaciones técnicas y otras instalaciones.		932.742,60		96.438,31		1.029.180,91
2816	Amortización acumulada de mobiliario.		1.603.481,31	7.920,00	115.051,82		1.710.613,13
2817	Amortización acumulada de equipos para procesos de información.		59.274,16		2.836,96		62.111,12

BALANCE DE COMPROBACIÓN  
(MEMORIA)

CUENTA	DESCRIPCIÓN	SALDO INICIAL		MOVIMIENTOS			SALDO FINAL	
		DEUDOR	ACREEDOR	DEBE	HABER	DEUDOR	ACREEDOR	
2818	Amortización acumulada de elementos de transporte.		738.848,47	3.274,76	172.078,77		907.652,48	
2821	Amortización acumulada de inversiones en construcciones.		68.114,11	16.088,23	1.458,65		53.484,53	
2991	Deterioro de valor por usufructo cedido de construcciones.		4.286.601,36				4.286.601,36	
4000	Acreedores presupuestarios. Operaciones de gestión.			259.018.685,37	284.478.550,83		25.459.865,46	
4001	Acreedores presupuestarios. Otras cuentas a pagar.			345.340,00	375.340,00		30.000,00	
4003	Acreedores presupuestarios. Otras deudas.			38.030.573,43	42.517.967,19		4.487.393,76	
4010	Acreedores presupuestarios. Operaciones de gestión.		45.616.523,53	45.196.955,39	-8.759,40		410.808,74	
4011	Acreedores presupuestarios. Otras cuentas a pagar.		46.559,41	46.559,41				
4013	Acreedores presupuestarios. Otras deudas.		2.889.143,25	2.863.478,37			25.664,88	
4100	Acreedores no presupuestarios. Acreedores por IVA soportado.		64.748,12	2.851,49	2.851,49		64.748,12	
41310	Acreedores por operaciones Pendientes de Aplicar a Presupuesto. Operación de Gestión		9.937.036,70	6.230.787,60	6.207.835,72		9.914.084,82	
41313	Acreedores por operaciones Pendientes de Aplicar a Presupuesto. Otras Deudas		23.784,84	23.784,84	1.558,06		1.558,06	
4140	Entes Públicos acreedores por recaudación de recursos.		647.756,79				647.756,79	
4180	Acreedores no presupuestarios. Operaciones de gestión.		861.566,27	14.666.051,55	14.253.841,46		449.356,18	
4183	Acreedores no presupuestarios. Otras deudas.			13.578,51	13.578,51			
4190	Acreedores no presupuestarios. Otros acreedores no presupuestarios.		241.995,42	9,00	812,11		242.798,53	
43000	Operaciones de gestión. Ingreso Directo			34.609.211,64	18.758.891,24		15.850.320,40	



**BALANCE DE COMPROBACIÓN  
(MEMORIA)**

CUENTA	DESCRIPCIÓN	SALDO INICIAL		MOVIMIENTOS			SALDO FINAL	
		DEUDOR	ACREEDOR	DEBE	HABER	DEUDOR	ACREEDOR	
43001	Operaciones de gestión. Autoliquidaciones			18.284.794,82	18.284.794,82			
43002	Operaciones de gestión. Ingreso sin contraido previo			164.977.954,35	164.977.954,35			
43003	Operaciones de gestión. Ingreso por Recibo			118.146.184,17	104.425.303,82	13.720.880,35		
43012	Operaciones de gestión. Ingreso sin contraido previo			35.578.383,33	35.578.383,33			
43022	Inversion financiera en entidades del grupo, multigrupo y asociadas. Sin Contraido Previo			2.310.530,19	2.310.530,19			
43030	Otras inversiones financieras. Ingreso Directo			7.229.277,43	6.097.385,97	1.131.891,46		
43032	Otras inversiones financieras. Ingreso sin contraido previo			321.866,62	321.866,62			
43100	Operaciones de gestión. Ingreso Directo	117.464.959,50		-127.753,35	11.811.355,44	105.525.850,71		
43103	Operaciones de gestión. Ingreso por Recibo	65.411.702,80		559,25	8.650.747,41	56.761.514,64		
43120	Inversiones financieras en entidades del grupo, multigrupo y asociadas. Ingreso Directo	173.873,27				173.873,27		
43130	Otras inversiones financieras. Ingreso Directo	811.300,81			392.521,92	418.778,89		
43300	Derechos anulados de presupuesto corriente. Operaciones de gestión.				2.788.973,13		2.788.973,13	
4339	Derechos anulados de presupuesto corriente. Por devolución de ingresos.				14.665.283,56		14.665.283,56	
43400	Derechos anulados de presupuestos cerrados. Operaciones de gestión.				2.874.709,74		2.874.709,74	
43403	Derechos anulados de presupuestos cerrados. Otras inversiones financieras.				103.446,52		103.446,52	
4370	Deudores presupuestarios. Devolución de ingresos.			14.665.283,56		14.665.283,56		
43810	Derechos cancelados de presupuesto corriente. Operaciones de gestión.				95.828,05		95.828,05	

BALANCE DE COMPROBACIÓN  
(MEMORIA)

CUENTA	DESCRIPCIÓN	SALDO INICIAL		MOVIMIENTOS			SALDO FINAL	
		DEUDOR	ACREEDOR	DEBE	HABER	DEUDOR	ACREEDOR	
43910	Derechos cancelados de presupuestos cerrados. Operaciones de gestión.				79.492,13			79.492,13
43920	Derechos cancelados de presupuestos cerrados. Operaciones de gestión.				11.819.154,90			11.819.154,90
4400	Deudores no presupuestarios. Deudores por IVA repercutido.	280.096,22		1.631.486,82	1.433.535,20	478.047,84		
4420	Deudores no presupuestarios. Entes públicos deudores por recursos recaudados.	1.075.942,10		2.507.745,42	1.343.226,52	2.240.461,00		
4490	Otros deudores no presupuestarios.	41.157,76		194.722,24	194.722,24	41.157,76		
4500	Deudores por derechos reconocidos de recursos de otros entes públicos.	414.280,71		186.289,27	179.174,65	421.395,33		
4502	Deudores por derechos reconocidos de recursos de otros entes públicos. Ingreso sin Contraído Previo			3.111.878,29	3.111.878,29			
4503	Deudores por derechos reconocidos de recursos de otros entes públicos. Ingreso por Recibo	613.388,94		939.830,17	959.735,74	593.483,37		
45100	Por anulación de liquidaciones. Ingreso Directo				21.035,49			21.035,49
45103	Por anulación de liquidaciones. Ingreso por Recibo				4.645,54			4.645,54
4519	Por devolución de ingresos.				37.894,86			37.894,86
4520	Entes públicos, por derechos a cobrar.		1.027.669,65	4.312.249,67	4.237.997,73			953.417,71
4530	Entes públicos, por ingresos pendientes de liquidar.		1.816.541,42	4.114.237,53	4.250.788,68			1.953.092,57
4540	Devolución de ingresos por recursos de otros entes públicos.			37.894,86		37.894,86		
4550	Entes públicos, por devolución de ingresos pendientes de pago.	10.381,74		38.683,88	37.894,86	11.170,76		
4570	Acreedores por devolución de ingresos por recursos de otros entes públicos.		10.381,74	37.894,86	38.683,88			11.170,76
45820	Por prescripción. Ingreso Directo				7.225,35			7.225,35

BALANCE DE COMPROBACIÓN  
(MEMORIA)

CUENTA	DESCRIPCIÓN	SALDO INICIAL		MOVIMIENTOS			SALDO FINAL	
		DEUDOR	ACREEDOR	DEBE	HABER	DEUDOR	ACREEDOR	
45823	Por prescripción. Ingreso por Recibo				28.554,61			28.554,61
4709	Hacienda Pública, deudor por otros conceptos.	4.708,14				4.708,14		
4720	IVA soportado.	83.547,64		197.441,26	88.420,48	192.568,42		
4750	Hacienda Pública, acreedor por IVA.			788.148,88	788.148,88			
4751	Hacienda Pública, acreedor por retenciones practicadas.		3.117.751,09	20.035.535,01	19.641.951,06			2.724.167,14
4759	Hacienda Pública, acreedor por otros conceptos.		10,00					10,00
4760	Seguridad Social.		469.393,94	5.414.631,07	5.418.092,84			472.855,71
4769	Otros organismos de Previsión Social, acreedores.		17.637,15					17.637,15
4770	IVA repercutido.		71.852,06	879.420,85	1.838.418,75			1.030.849,96
4850	Ajustes por periodificación. Ingresos anticipados a corto plazo.		27.618,21	27.618,21	27.618,21			27.618,21
4900	Deterioro de valor de créditos. Operaciones de gestión.		114.250.662,36	114.250.662,36	109.582.335,50			109.582.335,50
4901	Deterioro de valor de créditos. Otras cuentas a cobrar.		191.078,28	191.078,28	210.002,20			210.002,20
4902	Deterioro de valor de créditos. Inversiones financieras en entidades del grupo, multigrupo y asoci.		166.961,64	166.961,64	153.627,72			153.627,72
4903	Deterioro de valor de créditos. Otras inversiones financieras.		31.460,54	31.460,54	30.813,54			30.813,54
5150	Fianzas recibidas a corto plazo de entidades del grupo, multigrupo y asociadas.		300,00					300,00
5200	Por préstamos recibidos y otros conceptos. Deudas a corto plazo con entidades de crédito.		18.207.813,65	18.322.670,98	12.374.845,09			12.259.987,76

BALANCE DE COMPROBACIÓN  
(MEMORIA)

CUENTA	DESCRIPCIÓN	SALDO INICIAL		MOVIMIENTOS			SALDO FINAL	
		DEUDOR	ACREEDOR	DEBE	HABER	DEUDOR	ACREEDOR	
5210	Por préstamos recibidos y otros conceptos.Deudas por Operaciones de Tesorería.		21.500.000,00	42.000.000,00	34.410.423,38		13.910.423,38	
5270	Por préstamos recibidos y otros concep.intereses a corto plazo de deudas con entidades de crédito.		90.268,66	90.268,66	162,51		162,51	
5290	Por préstamos recibidos y otros conceptos.Otras deudas a corto plazo.		6.117.362,32	6.117.362,32	2.668.558,23		2.668.558,23	
5380	Depósitos constituidos a corto plazo en entidades del grupo, multigrupo y asociadas.	105,95				105,95		
5441	OPERACIONES CREDITO A CORTO PLAZO	1.442,43				1.442,43		
5540	Cobros pendientes de aplicación.		4.663.095,04	277.159.701,36	276.855.578,17		4.358.971,85	
5550	Pagos pendientes de aplicación.	1.482.874,08		2.117.361,68	1.842.701,92	1.757.533,84		
5560	Movimientos internos de tesorería.			345.626.142,35	345.626.142,35			
5570	Formalización.			78.736.344,40	78.736.344,40			
5580	Provisiones de fondos para pagos a justificar pendientes de justificación.			8.160,89	8.160,89			
5581	Provisiones de fondos para anticipos de caja fija pendientes de justificación.			426.607,92	426.207,92	400,00		
5584	Libramientos para pagos a justificar.	2.529,12		10.192,02	10.186,74	2.534,40		
5585	Libramientos para la reposición de anticipos de caja fija pendientes de pago.	96.575,49		426.207,92	402.370,85	120.412,56		
5600	Fianzas y depósitos recibidos y constituidos a corto plazo.Fianzas recibidas a corto plazo.		4.183.344,69	315.084,55	947.441,36		4.815.701,50	
5610	Fianzas y depósitos recibidos y constituidos a corto plazo.Depósitos recibidos a corto plazo.		10.875.889,28	749.562,35	2.298.254,41		12.424.581,34	
5650	Fianzas y depósitos recibidos y constituidos a corto plazo.Fianzas constituidas a corto plazo.	6.033,53				6.033,53		

**BALANCE DE COMPROBACIÓN  
(MEMORIA)**

CUENTA	DESCRIPCIÓN	SALDO INICIAL		MOVIMIENTOS		SALDO FINAL	
		DEUDOR	ACREEDOR	DEBE	HABER	DEUDOR	ACREEDOR
5660	Fianzas y depósitos recibidos y constituidos a corto plazo. Depósitos constituidos a corto plazo.	1.632.097,30			2.373,60	1.629.723,70	
5700	Efectivo y activos líquidos equivalentes. Caja operativa.	3.469,39		13.741,70	17.211,09		
5710	Efectivo y activos líquidos equivalentes. Bancos e instituciones de crédito. Cuentas operativas.	16.276.783,32		566.672.369,69	562.205.235,44	20.743.917,57	
5730	Efectivo y activos líquidos equiv. Bancos e instituciones de crédito. Cuentas restringidas de recaud.	2.154.755,54		99.068.310,97	99.651.456,74	1.571.609,77	
5731	BANCOS E INSTI.CREDITO.CTAS.RESTR.RECAUD			251.425,15	244.561,17	6.863,98	
5733	BANCOS E INSTI.CREDITO.CTAS.RESTR.RECAUD			33.366.969,56	33.203.961,89	163.007,67	
5734	BANCOS E INSTI.CREDITO.CTAS.RESTR.RECAUD			1.428.891,35	1.254.508,68	174.382,67	
5735	BANCOS E INSTI.CREDITO.CTAS.RESTR.RECAUD			162.740,24	155.528,24	7.212,00	
5738	BANCOS E INSTI.CREDITO.CTAS.RESTR.RECAUD	6.807,91		60,00		6.867,91	
5739	BANCOS E INSTI.CREDITO.CTAS.RESTR.RECAUD	11.576,74		6.860.447,06	6.411.758,76	460.265,04	
5740	Efectivo y activos líquidos equivalentes. Caja restringida. Pagos a justificar.			10.186,74	9.686,74	500,00	
5751	Efectivo y activos líquidos equivalentes. Bancos e instituciones de crédito. Anticipos de caja fija.	161.990,81		428.528,65	434.768,88	155.750,58	
5759	Efectivo y activos líquidos equivalentes. Otras cuentas restringidas de pagos.	1.664,52		4.491.000,00	4.490.483,24	2.181,28	
5820	Provisión a corto plazo para responsabilidades.		891.626,55		468.532,94		916.029,81
5850	Provisión a corto plazo para devolución de ingresos.		2.474.853,96	1.966.426,24	197.704,09		706.131,81
5890	Otras provisiones a corto plazo.		1.180.755,43	60.831,74	788.441,28		1.908.364,97

**BALANCE DE COMPROBACIÓN  
(MEMORIA)**

CUENTA	DESCRIPCIÓN	SALDO INICIAL		MOVIMIENTOS		SALDO FINAL	
		DEUDOR	ACREEDOR	DEBE	HABER	DEUDOR	ACREEDOR
6200	Servicios exteriores.Gastos en investigación y desarrollo.			24.402,75		24.402,75	
6210	Servicios exteriores.Arrendamientos y cánones.			1.506.559,86		1.506.559,86	
6220	Servicios exteriores.Reparaciones y conservación.			17.288.320,15		17.288.320,15	
6230	Servicios exteriores.Servicios de profesionales independientes.			45.287,65		45.287,65	
6240	Servicios exteriores.Transportes.			116.291,55		116.291,55	
6250	Servicios exteriores.Primas de seguros.			314.142,96		314.142,96	
6270	Servicios exteriores.Publicidad, propaganda y relaciones públicas.			821.918,05		821.918,05	
6280	Servicios exteriores.Suministros.			7.359.088,17	307,19	7.358.780,98	
6290	Servicios exteriores.Comunicaciones y otros servicios.			84.722.730,26	1.650,00	84.721.080,26	
6300	Tributos de carácter local.			41.353,39		41.353,39	
6320	Tributos de carácter estatal.			9.434,38		9.434,38	
6400	Gastos de personal y prestaciones sociales.Sueldos y salarios.			96.238.200,55		96.238.200,55	
6410	Gastos de personal y prestaciones sociales.Indemnizaciones.			228.382,84		228.382,84	
6420	Gastos de personal y prestaciones sociales.Cotizaciones sociales a cargo del empleador.			27.624.502,64		27.624.502,64	
6440	Gastos de personal y prestaciones sociales.Otros gastos sociales.			1.208.991,04		1.208.991,04	
6501	Transferencias. Al resto de entidades.			10.406.594,53		10.406.594,53	
6511	Subvenciones. Al resto de entidades.			39.272.404,28		39.272.404,28	

BALANCE DE COMPROBACIÓN  
(MEMORIA)

CUENTA	DESCRIPCIÓN	SALDO INICIAL		MOVIMIENTOS		SALDO FINAL	
		DEUDOR	ACREEDOR	DEBE	HABER	DEUDOR	ACREEDOR
6625	Intereses de deudas con entidades de crédito.			2.520.367,19		2.520.367,19	
6628	Intereses de permutas financieras designadas instrumentos de cobertura.			93.686,34		93.686,34	
6670	Pérdidas de créditos incobrables. Con entidades del grupo, multigrupo y asociadas			5.850,00		5.850,00	
6671	Pérdidas de créditos incobrables. Con otras entidades.			11.813.304,90		11.813.304,90	
6690	Otros gastos financieros.			1.979.363,41		1.979.363,41	
6710	Pérdidas procedentes del inmovilizado material.			1.479.052,49		1.479.052,49	
6730	Pérdidas procedentes del Patrimonio público del suelo.			188.499,40		188.499,40	
6806	Amortización de aplicaciones informáticas.			12.165,46		12.165,46	
6811	Amortización de construcciones.			1.732.633,40		1.732.633,40	
6814	Amortización de maquinaria y utillaje.			593,75		593,75	
6815	Amortización de instalaciones técnicas y otras instalaciones.			96.438,31		96.438,31	
6816	Amortización de mobiliario.			115.051,82		115.051,82	
6817	Amortización de equipos para procesos de información.			2.836,96		2.836,96	
6818	Amortización de elementos de transporte.			172.078,77		172.078,77	
6821	Amortización de inversiones en construcciones.			1.458,65		1.458,65	
6880	Pérdidas por deterioro de créditos a entidades del grupo, multigrupo y asociadas.			153.627,72		153.627,72	
6883	Pérdidas por deterioro de créditos a otras entidades.			109.823.151,24		109.823.151,24	

BALANCE DE COMPROBACIÓN  
(MEMORIA)

CUENTA	DESCRIPCIÓN	SALDO INICIAL		MOVIMIENTOS		SALDO FINAL	
		DEUDOR	ACREEDOR	DEBE	HABER	DEUDOR	ACREEDOR
7010	Ventas e ingr. por activos constr. o adquiridos para otras entid. Ventas de productos terminados.				894,24		894,24
7030	Ventas e ingr. por activos constr. o adquiridos para otras entid. Ventas de subproductos y residuos.				1.231.423,37		1.231.423,37
7050	Ventas e ingr. por activos constr. o adquiridos para otras entid. Prestaciones de servicios.				166.026,66		166.026,66
7200	Impuesto sobre la renta de las personas físicas.				8.421.762,81		8.421.762,81
7240	Impuesto sobre bienes inmuebles.			3.166.604,93	81.202.290,82		78.035.685,89
7250	Impuesto sobre vehículos de tracción mecánica.			108.767,95	12.790.983,87		12.682.215,92
7260	Impuesto sobre el incremento del valor de los terrenos de naturaleza urbana.			653.320,03	8.596.566,73		7.943.246,70
7270	Impuesto sobre actividades económicas.			170.784,39	5.163.280,11		4.992.495,72
7310	Impuesto sobre el valor añadido.				4.626.178,89		4.626.178,89
7320	Impuestos indirectos. Impuestos especiales.			218.447,22	1.326.700,41		1.108.253,19
7330	Impuesto sobre construcciones, instalaciones y obras.			2.126.824,54	7.840.307,57		5.713.483,03
7400	Tasas por prestación de servicioso realización de actividades.			411.717,30	29.963.819,65		29.552.102,35
7410	Precios públicos por prestación de servicios o realización de actividades.			5.756,56	2.304.998,85		2.299.242,29
7420	Tasas por utilización privativa o aprovechamiento especial del dominio público.			407.500,10	13.521.741,12		13.114.241,02
7451	Cuotas de urbanización.				110.151,67		110.151,67
7501	Transferencias. Del resto de entidades.			3.594,04	103.326.415,47		103.322.821,43
7511	Subvenciones para gastos no financieros del ejercicio. Del resto de entidades.			833.109,47	23.488.977,75		22.655.868,28



BALANCE DE COMPROBACIÓN  
(MEMORIA)

CUENTA	DESCRIPCIÓN	SALDO INICIAL		MOVIMIENTOS		SALDO FINAL	
		DEUDOR	ACREEDOR	DEBE	HABER	DEUDOR	ACREEDOR
75301	Subvenc. para la financ. del inmoviliz. no financ. del ejercicio por amortiz. Del resto de entidades.				12.454,06		12.454,06
7541	Subvenciones para activos corrientes y gastos imputadas al ejercicio. Del resto de entidades.				6.764.353,63		6.764.353,63
7620	Ingresos de créditos.				37.028,70		37.028,70
7630	Ingresos de participaciones en el patrimonio neto de entidades del grupo, multigrupo y asociadas.				2.549.270,38		2.549.270,38
7632	Ingresos de créditos a entidades del grupo, multigrupo y asociadas.				4.047,73		4.047,73
7690	Otros ingresos financieros.			100.626,91	3.275.782,34		3.175.155,43
7710	Beneficios procedentes del inmovilizado material.				73.006,96		73.006,96
7730	Beneficios procedentes del Patrimonio público del suelo				66.735,26		66.735,26
7750	Reintegros.				117.147,27		117.147,27
7760	Ingresos por arrendamientos.			292.953,40	2.766.202,16		2.473.248,76
7770	De activos no corrientes, de gestión ordinaria y excepcionales. Otros ingresos.			1.091.795,79	15.819.298,45		14.727.502,66
7780	De activos no corrientes, de gestión ordinaria y excepcionales. Ingresos excepcionales.				6.617,65		6.617,65
7952	Exceso de provisión para responsabilidades.				434.479,15		434.479,15
7955	Exceso de provisión para devolución de ingresos.				563.588,34		563.588,34
7959	Exceso de otras provisiones.				48.745,49		48.745,49
7980	Reversión del deterioro de créditos a entidades del grupo, multigrupo y asociadas.				166.961,64		166.961,64
7983	Reversión del deterioro de créditos a otras entidades.			114.473,201,18	114.473,201,18		114.473,201,18

**BALANCE DE COMPROBACIÓN  
(MEMORIA)**

CUENTA	DESCRIPCIÓN	SALDO INICIAL		MOVIMIENTOS			SALDO FINAL	
		DEUDOR	ACREEDOR	DEBE	HABER	DEUDOR	ACREEDOR	
8401	Imputación subv. financ. inmovilizado no financiero y de activos en venta.Del resto de entidades.			12.454,06		12.454,06		
8411	Imputación de subv. para la financiación de activos corrientes y gastos.Del resto de entidades.			6.764.353,63		6.764.353,63		
9401	Ingr. subvenc. financ. inmovilizado no financiero y de activos en venta.Del resto de entidades.			419.800,94	6.430.425,19			6.010.624,25
9411	Ingresos de subvenciones para la financiación de activos corrientes y gastos.Del resto de entidades.			1.051.039,58	4.706.901,67			3.655.862,09
	<b>TOTAL</b>	<b>962.839.200,42</b>	<b>962.839.200,42</b>	<b>5.348.568.755,52</b>	<b>5.348.568.755,52</b>	<b>1.832.817.164,96</b>	<b>1.832.817.164,96</b>	