

DOCUMENTO INFORME TITULAR DE CONTABILIDAD: <b>AVANCE LIQUIDACION 2024</b>	IDENTIFICADORES	
OTROS DATOS Código para validación: <b>946TD-FHF78-HI1PE</b> Fecha de emisión: <b>12 de Agosto de 2024 a las 16:06:31</b> Página 1 de 10	FIRMAS El documento ha sido firmado o aprobado por : 1.- Viceinterventor/a del AYUNTAMIENTO DE GRANADA. Firmado 12/08/2024 16:05	ESTADO <b>FIRMADO</b> 12/08/2024 16:05



## AYUNTAMIENTO DE GRANADA

Adjunta se remite la documentación que ha de unirse al expediente del Presupuesto del Excmo. Ayuntamiento de Granada para el ejercicio 2025 de acuerdo con el artículo 168.1.b del Real Decreto Legislativo 2/2004, de 5 de marzo, por el que se aprueba el texto refundido de la Ley Reguladora de las Haciendas Locales y el artículo 18.1.b Real Decreto 500/1990, de 20 de abril, por el que se desarrolla el Capítulo primero del Título sexto de la Ley 39/1988, de 28 de diciembre, reguladora de las Haciendas Locales, en materia de presupuestos.


El avance de liquidación se ha confeccionado de acuerdo a lo dispuesto en la Base 57 de Ejecución del Presupuesto del Excmo. Ayuntamiento de Granada para el ejercicio 2024.

En Granada, a 12 de Agosto de 2024.


El Órgano Titular de la Contabilidad

Fdo: David Coullaut Cordero

**OFICINA PRESUPUESTARIA**



Esta es una copia impresa del documento electrónico (Ref: 26850669 946TD-FHF78-HI1PE A9F470C3E2D50B69CE301395F31A1EA04F16E5) generada con la aplicación informática Firmadoc. El documento está FIRMADO. Mediante el código de verificación puede comprobar la validez de la firma electrónica de los documentos firmados en la dirección web: <https://verificador.granada.org/>



**AYUNTAMIENTO DE GRANADA**


**1. LIQUIDACIÓN DEL PRESUPUESTO DE GASTOS**

**ESTADO DE LIQUIDACIÓN DEL PRESUPUESTO**

(30/06/2024)


1/2

CAPITULO	DESCRIPCION	CRÉDITOS PRESUPUESTARIOS						% GASTOS COM/ CREDITOS DEF.
		INICIALES	TOTAL MODIFICACIONES	REMANENTES INCOORP.	BAJAS POR ANULACIÓN	DEFINITIVOS	GASTOS COMPROMET.	
1	GASTOS DE PERSONAL	119.667.767,94	4.917.209,12	1.557.497,91	0,00	124.584.977,06	63.963.978,97	51,34
2	GASTOS CORRIENTES	119.822.564,01	6.066.962,23	4.804.630,48	0,00	125.891.526,24	76.239.838,69	60,56
3	GASTOS FINANCIEROS	4.938.854,79	0,00	0,00	0,00	4.938.854,79	3.148.956,42	63,76
4	TRANSFERENCIAS CORRIENTES	49.683.439,30	1.806.626,29	1.224.435,81	0,00	51.490.065,59	29.045.165,16	56,41
5	FONDO DE CONTINGENCIA	1.600.000,00	-845.931,38	0,00	0,00	954.068,62	0,00	0,00
6	INVERSIONES REALES	9.074.427,84	48.129.537,36	44.630.689,88	0,00	57.203.965,20	21.970.749,29	38,41
7	TRANSFERENCIAS DE CAPITAL	2.087.917,78	1.095.508,22	1.095.508,22	0,00	3.183.426,00	105.426,13	3,31
8	ACTIVOS FINANCIEROS	1,00	193.600,00	0,00	0,00	193.601,00	193.600,00	100,00
9	PASIVOS FINANCIEROS	12.228.875,01	300.737,56	142.811,36	0,00	12.539.612,56	6.723.264,52	53,62
	<b>Suma</b>	<b>319.113.847,87</b>	<b>61.866.249,39</b>	<b>53.435.373,66</b>	<b>0,00</b>	<b>380.980.097,06</b>	<b>201.390.979,18</b>	<b>52,86</b>



Esta es una copia impresa del documento electrónico (Ref: 26850969 946TD-FHF78-HI1PE A9F470C3E2D50B890CE301395F31A1E0A04F16E5) generada con la aplicación informática Firmadoc. El documento está FIRMADO. Mediante el código de verificación puede comprobar la validez de la firma electrónica de los documentos firmados en la dirección web: <https://verificador.granada.org>

AYUNTAMIENTO DE GRANADA									
1. LIQUIDACIÓN DEL PRESUPUESTO DE GASTOS									
ESTADO DE LIQUIDACIÓN DEL PRESUPUESTO									
(30/06/2024)									
2/2									
CAPITULO	DESCRIPCION	CREDITOS DEFINITIVOS	OBLIGACIONES RECONOCIDAS NETAS	% OBLIGACIONES REC./ CREDITOS DEF.	PAGOS	% PAGOS/ OBLIGACIONES REC.	OBLIGACIONES PENDIENTES DE PAGO A 30 DE JUNIO	REMANENTES DE CREDITO	
1	GASTOS DE PERSONAL	124.594.977,06	63.695.118,72	51,13	63.650.008,34	99,94	36.110,38	60.889.958,34	
2	GASTOS CORRIENTES	125.891.526,24	41.299.967,99	32,81	38.871.367,67	94,12	2.428.580,26	84.591.558,31	
3	GASTOS FINANCIEROS	4.938.854,79	2.969.619,07	60,13	2.900.942,02	97,69	68.677,05	1.969.235,72	
4	TRANSFERENCIAS CORRIENTES	51.490.065,59	28.140.348,62	54,65	18.560.813,48	65,96	9.579.535,14	23.349.716,97	
5	FONDO DE CONTINGENCIA	954.088,62	0,00	0,00	0,00	0,00	0,00	954.088,62	
6	INVERSIONES REALES	57.203.965,20	5.130.240,18	8,97	3.611.365,07	70,39	1.516.865,11	52.073.725,02	
7	TRANSFERENCIAS DE CAPITAL	3.183.426,00	0,00	0,00	0,00	0,00	0,00	3.183.426,00	
8	ACTIVOS FINANCIEROS	193.601,00	193.600,00	100,00	193.600,00	100,00	0,00	1,00	
9	PASIVOS FINANCIEROS	12.539.612,56	6.723.264,52	53,62	6.723.264,52	100,00	0,00	5.816.348,04	
<b>Suma</b>		<b>380.980.097,06</b>	<b>148.152.159,04</b>	<b>38,89</b>	<b>134.520.401,10</b>	<b>90,80</b>	<b>13.631.757,94</b>	<b>232.827.939,02</b>	



Esta es una copia impresa del documento electrónico (Ref: 2695950950689301395F3141A04F16E5) generada con la aplicación informática Firmadoc. El documento está FIRMADO. Mediante el código de verificación puede comprobar la validez de la firma electrónica de los documentos firmados en la dirección web: <https://verificador.granada.org/>

**AYUNTAMIENTO DE GRANADA**

**II. LIQUIDACIÓN DEL PRESUPUESTO DE INGRESOS**

**ESTADO DE LIQUIDACIÓN DEL PRESUPUESTO**

(30/06/2024)


1/2

CAPITULO	DESCRIPCIÓN	PREVISIONES PRESUPUESTARIAS			DERECHOS RECONOCIDOS	DERECHOS ANULADOS	DERECHOS CANCELADOS	DERECHOS RECONOCIDOS NETOS	% DERECHOS REC. NETOS/ PREVISIONES DEFINITIVAS	EXCESO / DEFECTO PREVISION
		INICIALES	MODIFICACIONES	DEFINITIVAS						
1	IMPUESTOS DIRECTOS	115.837.896,45	0,00	115.837.896,45	99.737.239,20	1.679.742,06	0,00	98.057.497,14	84,65	-17.780.398,31
2	IMPUESTOS INDIRECTOS	12.474.898,67	0,00	12.474.898,67	5.772.038,70	186.825,12	0,00	5.585.213,58	44,77	-6.889.685,09
3	TASAS, PRECIOS PUBLICOS Y OTRAS RENTAS	65.206.753,56	297.349,55	65.503.103,11	31.994.377,91	294.804,35	0,00	31.699.573,56	48,39	-33.803.529,55
4	TRANSFERENCIAS CORRIENTES	117.127.308,46	12.853.175,07	129.980.483,53	50.833.884,52	46.884,71	0,00	50.787.019,81	39,07	-79.193.463,72
5	INGRESOS PATRIMONIALES	7.553.567,43	0,00	7.553.567,43	3.799.281,79	95.978,84	0,00	3.703.302,95	49,03	-3.850.284,48
6	ENAJENACION DE INVERSIONES	6.666.003,00	2.480.604,98	9.046.607,98	225.908,18	0,00	0,00	225.908,18	0,00	-8.819.699,80
7	TRANSFERENCIAS DE CAPITAL	0,00	4.664.793,59	4.664.793,59	92.180,18	0,00	0,00	92.180,18	1,98	-4.572.613,41
8	ACTIVOS FINANCIEROS	1,00	41.570.328,90	41.570.327,90	0,00	0,00	0,00	0,00	0,00	-41.570.327,90
9	PASIVOS FINANCIEROS	1.836.821,67	0,00	1.836.821,67	0,00	0,00	0,00	0,00	0,00	-1.836.821,67
<b>Suma</b>		<b>326.601.249,24</b>	<b>61.866.250,09</b>	<b>388.467.499,33</b>	<b>192.454.910,48</b>	<b>2.304.215,08</b>	<b>0,00</b>	<b>190.150.695,40</b>	<b>48,95</b>	<b>-198.316.803,93</b>



Esta es una copia impresa del documento electrónico (Ref: 946TD-FHF78-HI1PE) generada con la aplicación informática Firmadoc. El documento está FIRMADO. Mediante el código de verificación puede comprobar la validez de la firma electrónica de los documentos firmados en la dirección web: <https://verificador.granada.org/>


AYUNTAMIENTO DE GRANADA										
II. LIQUIDACIÓN DEL PRESUPUESTO DE INGRESOS										
ESTADO DE LIQUIDACIÓN DEL PRESUPUESTO										
(30/06/2024)										
2/2										
CAPITULO	DESCRIPCIÓN	PREVISIONES PRESUPUESTARIAS	DERECHOS RECONOCIDOS NETOS	% DERECHOS REC. NETOS/ PREVISIONES DEFINITIVAS	RECAUDACION	DEVOLUCIONES DE INGRESOS PAGADAS	RECAUDACION NETA	% RECAUDACION NETA/ DERECHOS REC. NETOS	DERECHOS PENDIENTES DE COBRRO A 30 DE JUNIO	EXCESO / DEFICITO PREVISION
1	IMPUESTOS DIRECTOS	115.837.895,45	98.057.497,14	84,65	10.448.907,25	1.635.527,43	8.813.379,82	8,99	89.244.117,32	-17.780.398,31
2	IMPUESTOS INDIRECTOS	12.474.898,67	5.585.213,58	44,77	5.678.016,88	186.820,12	5.491.196,76	98,32	94.016,82	-6.889.685,09
3	TASAS, PRECIOS PUBLICOS Y O	65.503.103,11	31.699.573,56	48,39	22.358.279,45	134.787,79	22.223.491,66	70,11	9.476.081,90	-33.803.529,55
4	TRANSFERENCIAS CORRIENTES	129.980.483,53	50.787.019,81	39,07	50.399.701,63	46.864,71	50.352.836,92	99,15	434.182,89	-79.193.483,72
5	INGRESOS PATRIMONIALES	7.553.567,43	3.703.302,95	49,03	2.813.944,33	95.978,84	2.717.965,49	73,39	985.437,46	-3.850.284,48
6	ENAJENACIÓN DE INVERSIONES	9.045.607,98	225.908,18	0,00	220.550,89	0,00	220.550,89	0,00	5.357,29	-8.819.699,80
7	TRANSFERENCIAS DE CAPITAL	4.684.793,59	92.180,18	1,98	92.180,18	0,00	92.180,18	0,00	0,00	-4.572.613,41
8	ACTIVOS FINANCIEROS	41.570.327,90	0,00	0,00	0,00	0,00	0,00	0,00	0,00	-41.570.327,90
9	PASIVOS FINANCIEROS	1.836.821,67	0,00	0,00	0,00	0,00	0,00	0,00	0,00	-1.836.821,67
	Suma	388.467.499,33	190.150.695,40	48,95	92.011.480,61	2.093.978,89	89.911.501,72	47,28	100.239.193,88	-198.316.803,93



Esta es una copia impresa del documento electrónico (Ref: 26850669 946TD-FHF78-HI1PE A9F470C3E2D50B690CEE301395F31A1E1A04F16E5) generada con la aplicación informática Firmadoc. El documento está FIRMADO. Mediante el código de verificación puede comprobar la validez de la firma electrónica de los documentos firmados en la dirección web: <https://verificador.granada.org/>


AYUNTAMIENTO DE GRANADA		ESTADO DE LIQUIDACIÓN DEL PRESUPUESTO	
III. RESULTADO PRESUPUESTARIO			
CONCEPTOS	DERECHOS RECONOCIDOS NETOS	OBLIGACIONES RECONOCIDAS NETAS	RESULTADO PRESUPUESTARIO
a. Operaciones corrientes	189.832.607,04	136.105.054,34	53.727.552,70
b. Otras operaciones no financieras	318.088,36	5.130.240,18	-4.812.151,82
1. Total operaciones no financieras (a+b)	190.150.695,40	141.235.294,52	48.915.400,88
c. Activos financieros	0,00	193.600,00	-193.600,00
d. Pasivos financieros	0,00	6.723.264,52	-6.723.264,52
2. Total operaciones financieras (c+d)	0,00	6.916.864,52	-6.916.864,52
<b>RESULTADO PRESUPUESTARIO DEL EJERCICIO</b>	<b>190.150.695,40</b>	<b>148.152.159,04</b>	<b>41.998.536,36</b>
<b>RESULTADO PRESUPUESTARIO</b>			<b>41.998.536,36</b>
			0,00

30/06/2024



Esta es una copia impresa del documento electrónico. Mediante el código de verificación puede comprobar la validez de la firma electrónica de los documentos firmados en la dirección web: <https://verificador.granada.org/>

<b>AYUNTAMIENTO DE GRANADA</b>		<b>ESTADO DE LIQUIDACIÓN DEL PRESUPUESTO</b>	
<b>IV. REMANENTE DE TESORERÍA</b>		<b>30/06/2024</b>	
<b>COMPONENTES</b>			
1. Fondos Líquidos			26.469.486,36
2. Derechos pendientes de cobro			264.924.137,99
+ del Presupuesto Corriente		100.239.193,68	
+ de Presupuesto Cerrado		161.223.121,32	
3. Obligaciones pendientes de pago		3.461.822,99	
+ del Presupuesto Corriente		13.631.757,94	
+ de Presupuesto Cerrado		389.729,00	
+ de Operaciones no Presupuestarias		55.287.497,73	
4. Partidas pendientes de aplicación			-48.808.729,75
- Cobros realizados pendientes de aplicación definitiva		50.659.262,66	
- Pagos realizados pendientes de aplicación definitiva		1.850.532,91	
<b>I. Remanente de tesorería total (1+2-3+4)</b>			<b>173.275.909,93</b>
II. Saldos de dudoso cobro			126.069.618,09
III. Exceso de financiación afectada			60.027.773,38
<b>IV. Remanente de Tesorería para gastos generales (I-II-III)</b>			<b>-12.821.481,54</b>




**AYUNTAMIENTO DE GRANADA**

**I. LIQUIDACIÓN DEL PRESUPUESTO DE GASTOS**

**ESTIMACIÓN DE LIQUIDACIÓN DEL PRESUPUESTO A 31/12/2024**

CAPITULO	DESCRIPCIÓN	CRÉDITOS PRESUPUESTARIOS			GASTOS COMPROMET.	OBLIGACIONES RECONOCIDAS NETAS	OBLIGACIONES REC./ CRÉDITOS DEF.	REMANENTES DE CRÉDITO
		INICIALES	TOTAL MODIFICACIONES	DEFINITIVAS				
1	GASTOS DE PERSONAL	119.667.767,94	4.917.209,12	124.584.977,06	124.584.977,06	124.584.977,06	100,00	0,00
2	GASTOS CORRIENTES	119.822.564,01	6.068.962,23	125.891.526,24	125.891.526,24	125.891.526,24	100,00	0,00
3	GASTOS FINANCIEROS	4.938.854,79	0,00	4.938.854,79	4.938.854,79	4.938.854,79	100,00	0,00
4	TRANSFERENCIAS CORRIENTES	49.683.439,30	1.806.626,29	51.490.065,59	51.490.065,59	51.490.065,59	100,00	0,00
5	FONDO CONTINGENCIA	1.600.000,00	-645.931,38	954.068,62	0,00	0,00	0,00	954.068,62
6	INVERSIONES REALES	9.074.427,84	48.129.537,36	57.203.965,20	7.329.786,35	7.329.786,35	12,81	49.874.178,85
7	TRANSFERENCIAS DE CAPITAL	2.087.917,78	1.095.508,22	3.183.426,00	3.183.426,00	3.183.426,00	100,00	0,00
8	ACTIVOS FINANCIEROS	1,00	193.600,00	193.601,00	193.600,00	193.600,00	100,00	1,00
9	PASIVOS FINANCIEROS	12.238.875,01	300.737,55	12.539.612,56	12.539.612,56	12.539.612,56	100,00	0,00
<b>Suma</b>		<b>319.113.847,67</b>	<b>61.866.249,39</b>	<b>380.980.097,06</b>	<b>330.151.848,59</b>	<b>330.151.848,59</b>		<b>50.828.248,47</b>





AYUNTAMIENTO DE GRANADA

II. LIQUIDACIÓN DEL PRESUPUESTO DE INGRESOS  
ESTIMACIÓN DE LIQUIDACIÓN DEL PRESUPUESTO A 31/12/2024

CAPITULO	DESCRIPCIÓN	PREVISIONES PRESUPUESTARIAS			DERECHOS RECONOCIDOS NETOS	% DERECHOS REC. NETOS/ PREVISIONES DEFINITIVAS	EXCESO / DEFECTO PREVISIÓN
		INICIALES	MODIFICACIONES	DEFINITIVAS			
1	IMPUESTOS DIRECTOS	115.837.895,45	0,00	115.837.895,45	115.837.895,45	1,00	0,00
2	IMPUESTOS INDIRECTOS	12.474.898,67	0,00	12.474.898,67	12.474.898,67	1,00	0,00
3	TASAS, PRECIOS PÚBLICOS Y OTRAS	65.205.753,56	297.349,55	65.503.103,11	65.503.103,11	1,00	0,00
4	TRANSFERENCIAS CORRIENTES	117.127.308,46	12.853.175,07	129.980.483,53	129.980.483,53	1,00	0,00
5	INGRESOS PATRIMONIALES	7.553.567,43	0,00	7.553.567,43	7.553.567,43	1,00	0,00
6	ENAJENACIÓN DE INVERSIONES	6.565.003,00	2.480.604,98	9.045.607,98	6.565.003,00	0,00	2.480.604,98
7	TRANSFERENCIAS DE CAPITAL	0,00	4.664.793,59	4.664.793,59	92.180,18	0,02	4.572.613,41
8	ACTIVOS FINANCIEROS	1,00	41.570.326,90	41.570.327,90	193.600,00	0,00	41.376.727,90
9	PASIVOS FINANCIEROS	1.836.821,67	0,00	1.836.821,67	0,00	0,00	1.836.821,67
<b>Suma</b>		<b>326.601.249,24</b>	<b>61.866.250,09</b>	<b>388.467.499,33</b>	<b>338.200.731,37</b>		<b>50.266.767,96</b>

